

平成 26 年

# 保健福祉年報

(人口動態編)

2 0 1 4

岩手県保健福祉部



## 本書の利用にあたって

このたび、平成 26 年保健福祉年報（人口動態編）を発刊することになりました。本書は、本県の出生、死亡、死産、婚姻、離婚などの動向を表したものです。

本書の率算出に用いた人口は、特に明示のない限り、平成 26 年 10 月 1 日推計人口です。

なお、本書の表章記号は次のとおりです。

|                 |          |
|-----------------|----------|
| 計数のない場合         | —        |
| 計数不明の場合         | …        |
| 統計項目のありえない場合    | •        |
| 単位 2 分の 1 未満の場合 | 0.0 0.00 |

平成 28 年 3 月

岩手県保健福祉部保健福祉企画室





平成 26 年  
保健福祉年報  
(人口動態編)  
も く じ

用語の解説 ..... 1

第 1 編 概 況

第 1 人 口

1 世帯数・人口・人口密度（市町村別） ..... 6  
2 年齢階級別人口（市町村別） ..... 8  
3 年齢階級別人口の推移 ..... 20  
4 人口構成図の年次推移 ..... 22  
5 年齢（3区分）別人口 ..... 24

第 2 編 人口動態に関する統計

第 1 人口動態概説

1 出 生 ..... 25  
2 死 亡 ..... 28  
3 乳児死亡 ..... 32  
4 死 産 ..... 34  
5 周産期死亡 ..... 35  
6 婚 姻 ..... 36  
7 離 婚 ..... 37  
参 照 ..... 39

第 2 統 計 表

(総 覧)

第 1 表 人口動態総覧実数及び率（都道府県別） ..... 42  
第 2 表 年次別人口動態実数及び率（岩手県） ..... 44  
第 3 表 年次別人口動態実数及び率（全 国） ..... 46  
第 4 表 年次別人口動態実数及び率（保健所別） ..... 48  
第 5 表 人口動態実数及び率（市町村別） ..... 52  
(出 生)  
第 6 表 出生数（性・出生時体重・平均体重・市町村別） ..... 60

|        |                                       |     |
|--------|---------------------------------------|-----|
| 第 7 表  | 出生数、性・出生時身長・平均身長・市町村別                 | 66  |
| 第 8 表  | 出生数及び率（15 歳～49 歳女子人口千対）（年次・出産順位別）     | 70  |
| 第 9 表  | 出生数（性・母の年齢（5 歳階級）・市町村別）               | 72  |
| 第 10 表 | 出生数（性・母の年齢（5 歳階級）・出産順位別）              | 76  |
| 第 11 表 | 出生数（性・出産順位・市町村別）                      | 78  |
| 第 12 表 | 出生数（出産の場所・出産時の立会者・市町村別）               | 82  |
| 第 13 表 | 出生数（性・月・市町村別）                         | 84  |
|        | （死 亡）                                 |     |
| 第 14 表 | 死亡数及び率（人口 10 万対）（主な死因・年次別）            | 88  |
| 第 15 表 | 死亡数（性・月・市町村別）                         | 90  |
| 第 16 表 | 死亡数（年齢（5 歳階級）・性・市町村別）                 | 94  |
| 第 17 表 | 死亡数（性・死亡の場所・市町村別）                     | 100 |
| 第 18 表 | 死亡数（性・月・死因分類別）                        | 104 |
| 第 19 表 | 死亡数（性・年齢（5 歳階級）・死因分類別）                | 114 |
| 第 20 表 | 死亡数（性・死因分類・保健所別）                      | 126 |
| 第 21 表 | 死亡数及び率（人口 10 万対）（性・年齢（5 歳階級）・選択死因分類別） | 132 |
| 第 22 表 | 死亡数及び率（人口 10 万対）（性・選択死因分類・市町村別）       | 136 |
| 第 23 表 | 死亡数（主な死因・性・年齢（5 歳階級）・保健所別）            | 164 |
| 第 24 表 | 死亡数（性・死亡の場所・死因分類別）                    | 188 |
| 第 25 表 | 死亡数（選択死因分類・世帯の主な仕事別）                  | 194 |
|        | （乳児死亡）                                |     |
| 第 26 表 | 乳児死亡数（性・月・市町村別）                       | 196 |
| 第 27 表 | 新生児死亡数（性・月・市町村別）                      | 200 |
| 第 28 表 | 乳児死亡数（性・日齢一月齢・市町村別）                   | 204 |
| 第 29 表 | 乳児死亡数（性・月・死因（乳児死因分類）別）                | 208 |
| 第 30 表 | 乳児死亡数（性・死因（乳児死因分類）・市町村別）              | 210 |
| 第 31 表 | 乳児死亡数（性・主な死因（乳児死因分類）・死亡の場所別）          | 218 |
| 第 32 表 | 新生児死亡数（性・主な死因（乳児死因分類）・死亡の場所別）         | 218 |
| 第 33 表 | 乳児死亡率・新生児死亡率及び $\alpha$ 指数（保健所別）      | 220 |
|        | （死 産）                                 |     |
| 第 34 表 | 死産数及び率（出産千対）（自然一人工・保健所別）              | 221 |
| 第 35 表 | 死産数（妊娠週数・自然一人工・市町村別）                  | 222 |
|        | （周産期死亡）                               |     |
| 第 36 表 | 周産期死亡数及び率（出生千対）（市町村別）                 | 224 |
| 第 37 表 | 周産期死亡数（死因（児側病態）・市町村別）                 | 226 |

|                                     |     |
|-------------------------------------|-----|
| 第 38 表 周産期死亡数（児側病態・母側病態別）           | 230 |
| （婚姻・離婚）                             |     |
| 第 39 表 婚姻件数（届出月・市町村別）               | 232 |
| 第 40 表 婚姻件数（初婚・再婚・市町村別）             | 234 |
| 第 41 表 婚姻の種類別婚姻件数・平均年齢（市町村別）        | 236 |
| 第 42 表 婚姻件数（夫妻の年齢階級・婚姻の種類別）         | 238 |
| 第 43 表 離婚件数（届出月・市町村別）               | 240 |
| 第 44 表 離婚件数（同居をやめたときの夫妻の年齢階級・同居期間別） | 242 |

## 付 表

|                                     |     |
|-------------------------------------|-----|
| 第 1 表 市町村別粗死亡率、標準化死亡比（SMR）及び年齢調整死亡率 | 246 |
| 第 1 図 総死亡（市町村別）標準化死亡比               | 250 |
| 第 2 図 悪性新生物（市町村別）標準化死亡比             | 250 |
| 第 3 図 心疾患（市町村別）標準化死亡比               | 251 |
| 第 4 図 脳血管疾患（市町村別）標準化死亡比             | 251 |

## 調査票の種類及び調査の項目

|             |     |
|-------------|-----|
| 1 人口動態調査出生票 | 254 |
| 2 人口動態調査死亡票 | 255 |
| 3 人口動態調査死産票 | 256 |
| 4 人口動態調査婚姻票 | 257 |
| 5 人口動態調査離婚票 | 258 |



## 用語の解説

### 1 用語の解説

自然増加 出生数から死亡数を減じたものをいう。

乳児死亡 生後1年未満の死亡をいう。

新生児死亡 生後4週未満の死亡をいう。

早期新生児死亡 生後1週未満の死亡をいう。

死産 妊娠満12週（妊娠第4月）以後の死児の出産をいう。

周産期死亡 平成6年までは、妊娠満28週以後の死産に早期新生児死亡を加えたものをいい、平成7年からは妊娠満22週以後の死産に早期新生児死亡を加えたものをいう。

### 2 比率の解説

$$\text{乳児死亡率} = \frac{\text{年間乳児死亡数}}{\text{年間出生数}} \times 1,000$$

$$\text{新生児死亡率} = \frac{\text{年間新生児死亡数}}{\text{年間出生数}} \times 1,000$$

$$\text{死産率} = \frac{\text{年間死産数}}{\text{年間出産数}} \times 1,000$$

注) 出産数とは、出生数と死産数の合計をいう。

平成6年までは

$$\text{周産期死亡率} = \frac{\text{年間周産期死亡数}}{\text{年間出生数}} \times 1,000$$

平成7年からは

$$\text{周産期死亡率} = \frac{\text{年間周産期死亡数}}{\text{年間出生数} + \text{年間満22週以後の死産数}} \times 1,000$$

$$\text{早期新生児死亡率} = \frac{\text{年間早期新生児死亡数}}{\text{年間出生数}} \times 1,000$$

$$\text{婚姻率} = \frac{\text{年間婚姻届出件数}}{\text{10月1日現在人口}} \times 1,000$$

$$\text{離婚率} = \frac{\text{年間離婚届出件数}}{\text{10月1日現在人口}} \times 1,000$$

$$\text{合計特殊出生率} = \left\{ \frac{\text{母の年齢別出生数}}{\text{年齢別女子人口}} \right\}_{15 \text{歳から} 49 \text{歳までの合計}}$$

$$\text{標準化死亡比 (SMR)} = \frac{D}{\sum (P_i \times d_i)} \times 100$$

D ; 当該市町村の死亡数

(当該年を含む過去5年間の平均値)

d<sub>i</sub> ; 全国の年齢階級別死亡数

P<sub>i</sub> ; 当該市町村5歳階級別人口 (10月1日現在)

$$\text{年齢調整死亡率} = \frac{\left\{ \left[ \frac{\text{観察集団の各年齢}}{\text{(年齢階級)の死亡率}} \right] \times \left[ \frac{\text{全国のその年齢}}{\text{(年齢階級)の人口}} \right] \right\} \text{の各年齢(年齢階級)の総和}}{\text{昭和60年モデル人口集団の総数}} \times 100,000$$

$$\text{訂正 P.M. I} = \frac{\left[ \frac{\text{観察集団の50歳以上死亡数}}{\text{率}} \times \text{全国の50歳以上人口} \right]}{\left[ \frac{\text{観察集団の50歳以上死亡率}}{\text{率}} \times \text{全国の50歳以上人口} \right] + \left[ \frac{\text{観察集団の50歳未満死亡率}}{\text{率}} \times \text{全国の50歳未満人口} \right]}$$

$$\text{訂正 Life lost (寿命損失率)} = \frac{\sum \left\{ \left[ \frac{\text{観察集団のX歳死亡率}}{\text{率}} \right] \times \left[ \frac{\text{全国のX歳人口}}{\text{率}} \right] \times (82.5 - x) \right\}}{\text{全国人口 (10月1日現在)}}$$

### 3 死因分類の解説

#### (1) 沿革

死因統計は、その目的上、国際間の比較が要求されており、このため、1900年第1回国際会議で国際的に統一された死因分類が作成された。その後、約10年ごとに改正され、今日にいたっている。

本書で使用されている死因分類は、1990年の第10回修正の分類（ICD-10）で、日本では平成7年（1995）から適用されている。

#### (2) 分類表

死因統計のおもな分類表は、次のとおりである。

##### ア 疾病、傷害及び死因の統計分類基本分類表

日本では、国際の分類にさらに細分項を加えている。

人口動態統計用としては、これにさらに若干の細分項を加え、目的に応じて数種の分類表を用いている。

##### イ 死因分類表及び選択死因分類表

日本では国際の死因分類表を若干修正したものをを用いることとしている。

人口動態統計用としては、これにさらに細分項を加えたものを使用している。

また、死因分類表のなかでも社会的に関心の高い死因について、選択死因分類表も作成している。

##### ウ 乳児死因分類表

乳児死因の特殊性に鑑み、人口動態統計用に乳児死因分類表を作成し使用している。表は「Ba01 からBa56」までの分類となっている。

##### エ 周産期死亡及び死産の分類

周産期死亡及び死産の分類は、独自の分類表が設けられていないため、ICD-9以降、死因基本分類表を使用している。

母側病態：死因基本分類表のP00-P04、P99（母体に原因なし）を使用する。

児側病態：上記以外の基本分類コードを使用するが、「X VI章 周産期に発生した病態」、「X VII章 先天奇形、変形及び染色体異常」にその大部分が含まれる。

（基本分類表（抄））

| 死因基本分類コード              | 死 因               | 死因基本分類コード           | 死 因                           |
|------------------------|-------------------|---------------------|-------------------------------|
| <b>第 I 章 感染症及び寄生虫症</b> |                   |                     |                               |
| <b>腸管感染症（A00-A09）</b>  |                   |                     |                               |
| A00                    | コレラ               | A06.3               | 腸管アメーバ肉芽腫                     |
| A00.0                  | コレラ菌によるコレラ        | A06.4               | アメーバ性肝膿瘍                      |
| A00.1                  | エルトールコレラ菌によるコレラ   | A06.5†              | アメーバ性肺膿瘍                      |
| A00.9                  | コレラ、詳細不明          | A06.6†              | アメーバ性脳膿瘍                      |
| A01                    | 腸チフス及びパラチフス       | A06.7               | 皮膚アメーバ症                       |
| A01.0                  | 腸チフス              | A06.8               | その他の部位のアメーバ感染症                |
| A01.1                  | パラチフスA            | A06.9               | アメーバ症、詳細不明                    |
| A01.2                  | パラチフスB            | A07                 | その他の原虫性腸疾患                    |
| A01.3                  | パラチフスC            | A07.0               | バランチジウム症                      |
| A01.4                  | パラチフス、詳細不明        | A07.1               | ジアルジア症 [ランブル鞭毛虫症]             |
| A02                    | その他のサルモネラ感染症      | A07.2               | クリプトスポリジウム症                   |
| A02.0                  | サルモネラ腸炎           | A07.3               | イソスポラ症                        |
| A02.1                  | サルモネラ敗血症          | A07.8               | その他の明示された原虫性腸疾患               |
| A02.2                  | 局所的サルモネラ感染症       | A07.9               | 原虫性腸疾患、詳細不明                   |
| A02.2A                 | サルモネラ髄膜炎          | A08                 | ウイルス性及びその他の明示された腸管感染症         |
| A02.2B                 | その他               | A08.0               | ロタウイルス性腸炎                     |
| A02.8                  | その他の明示されたサルモネラ感染症 | A08.1               | ノーウォーク様ウイルスによる急性胃腸炎           |
| A02.9                  | サルモネラ感染症、詳細不明     | A08.2               | アデノウイルス性腸炎                    |
| A03                    | 細菌性赤痢             | A08.3               | その他のウイルス性腸炎                   |
| A03.0                  | 志賀菌による細菌性赤痢       | A08.4               | ウイルス性腸管感染症、詳細不明               |
| A03.1                  | フレクスナー菌による細菌性赤痢   | A08.5               | その他の明示された腸管感染症                |
| A03.2                  | ボイド菌による細菌性赤痢      | A08.5a              | 伝染性下痢症                        |
| A03.3                  | ソンネ菌による細菌性赤痢      | A08.5b              | その他                           |
| A03.8                  | その他の細菌性赤痢         | A09                 | 感染症と推定される下痢及び胃腸炎              |
| A03.9                  | 細菌性赤痢、詳細不明        |                     |                               |
| A04                    | その他の細菌性腸管感染症      | <b>結 核（A15-A19）</b> |                               |
|                        |                   | A15                 | 呼吸器結核、細菌学的又は組織学的に確認されたもの      |
|                        |                   | A15.0               | 肺結核、培養の有無にかかわらず喀痰鏡検により確認されたもの |
|                        |                   | A15.1               | 肺結核、培養のみにより確認されたもの            |
|                        |                   | A15.2               | 肺結核、組織学的に確認されたもの              |

## 死 因 分 類 表

| 死因分類コード | 死 因                        | 基本分類コード                                     | 死因分類コード | 死 因                                 | 基本分類コード                                   |
|---------|----------------------------|---|---------|-------------------------------------|---|
| 01000   | 感染症及び寄生虫症                  | A00-B99                                     | 09206   | 不整脈及び伝導障害                           | I44-I49                                   |
| 01100   | 腸管感染症                      | A00-A09                                     | 09207   | 心不全                                 | I50                                       |
| 01200   | 結核                         | A15-A19                                     | 09208   | その他の心疾病                             | I01-I02.0,I27,I30-I33,<br>I40-I41,I51-I52 |
| 01201   | 呼吸器結核                      | A15-A16                                     | 09300   | 脳血管疾患                               | I60-I69                                   |
| 01202   | その他の結核                     | A17-A19                                     | 09301   | くも膜下出血                              | I60,I69.0                                 |
| 01300   | 敗血症                        | A40-A41                                     | 09302   | 脳内出血                                | I61,I69.1                                 |
| 01400   | ウイルス肝炎                     | B15-B19                                     | 09303   | 脳梗塞                                 | I63,I69.3                                 |
| 01401   | B型ウイルス肝炎                   | B16-B17.0,B18.0-B18.1                       | 09304   | その他の脳血管疾病                           | I60-I69の残り                                |
| 01402   | C型ウイルス肝炎                   | B17.1,B18.2                                 | 09400   | 大動脈瘤及び解離                            | I71                                       |
| 01403   | その他のウイルス肝炎                 | B15-B19の残り                                  | 09500   | その他の循環器系の疾患                         | I00-I99の残り                                |
| 01500   | ヒト免疫不全ウイルス [HIV] 病         | B20-B24                                     | 10000   | 呼吸器系の疾患                             | J00-J99                                   |
| 01600   | その他の感染症及び寄生虫               | A00-B99の残り                                  | 10100   | インフルエンザ                             | J10-J11                                   |
| 02000   | 新生物                        | C00-D48                                     | 10200   | 肺炎                                  | J12-J18                                   |
| 02100   | 悪性新生物                      | C00-C97                                     | 10300   | 急性気管支炎                              | J20                                       |
| 02101   | 口唇、口腔及び咽頭の悪性新生物            | C00-C14                                     | 10400   | 慢性閉塞性肺疾患                            | J41-J44                                   |
| 02102   | 食道の悪性新生物                   | C15   | 10500   | 喘息                                  | J45-J46                                   |
| 02103   | 胃の悪性新生物                    | C16   | 10600   | その他の呼吸器系の疾患                         | J00-J99の残り                                |
| 02104   | 結腸の悪性新生物                   | C18   | 11000   | 消化器系の疾患                             | K00-K93                                   |
| 02105   | 直腸S状結腸移行部及び直腸の悪性新生物        | C19-C20                                     | 11100   | 胃潰瘍及び十二指腸潰瘍                         | K25-K27                                   |
| 02106   | 肝及び肝内胆管の悪性新生物              | C22   | 11200   | ヘルニア及び腸閉塞                           | K40-K46,K56                               |
| 02107   | 胆のう及びその他の胆道の悪性新生物          | C23-C24                                     | 11300   | 肝疾患                                 | K70-K77                                   |
| 02108   | 膵の悪性新生物                    | C25   | 11301   | 肝硬変（アルコール性を除く）                      | K74.3-K74.6                               |
| 02109   | 喉頭の悪性新生物                   | C32   | 11302   | その他の肝疾患                             | K70-K77の残り                                |
| 02110   | 気管、気管支及び肺の悪性新生物            | C33-C34                                     | 11400   | その他の消化器系の疾患                         | K00-K93の残り                                |
| 02111   | 皮膚の悪性新生物                   | C43-C44                                     | 12000   | 皮膚及び皮下組織の疾患                         | L00-L99                                   |
| 02112   | 乳房の悪性新生物                   | C50   | 13000   | 筋骨格系及び結合組織の疾患                       | M00-M99                                   |
| 02113   | 子宮の悪性新生物                   | C53-C55                                     | 14000   | 尿路器系の疾患                             | N00-N99                                   |
| 02114   | 卵巣の悪性新生物                   | C56   | 14100   | 糸球体疾患及び腎尿管間質性疾患                     | N00-N16                                   |
| 02115   | 前立腺の悪性新生物                  | C61   | 14200   | 腎不全                                 | N17-N19                                   |
| 02116   | 膀胱の悪性新生物                   | C67   | 14201   | 急性腎不全                               | N17                                       |
| 02117   | 中枢神経系の悪性新生物                | C70-C72,C75.1-C75.3                         | 14202   | 慢性腎不全                               | N18                                       |
| 02118   | 悪性リンパ腫                     | C81-C85                                     | 14203   | 詳細不明の腎不全                            | N19                                       |
| 02119   | 白血病                        | C91-C95                                     | 14300   | その他の尿路器系の疾患                         | N00-N99の残り                                |
| 02120   | その他のリンパ組織、造血組織及び関連組織の悪性新生物 | C88-C90,C96                                 | 15000   | 妊娠、分娩及び産じょく                         | O00-O99                                   |
| 02121   | その他の悪性新生物                  | C00-C97の残り                                  | 16000   | 周産期に発生した病態                          | P00-P96                                   |
| 02200   | その他の新生物                    | D00-D48                                     | 16100   | 妊娠期間及び胎児発育に関連する障害                   | P05-P08                                   |
| 02201   | 中枢神経系のその他の新生物              | D32-D33,D35.2-D35.4,<br>D42-D43,D44.3-D44.5 | 16200   | 出産外傷                                | P10-P15                                   |
| 02202   | 中枢神経系を除くその他の新生物            | D00-D48の残り                                  | 16300   | 周産期に特異的な呼吸障害及び心血管障害                 | P20-P29                                   |
| 03000   | 血液及び造血器の疾患並びに免疫機構の障害       | D50-D89                                     | 16400   | 周産期に特異的な感染症                         | P35-P39                                   |
| 03100   | 貧血                         | D50-D64                                     | 16500   | 胎児及び新生児の出血性障害及び血液障害                 | P50-P61                                   |
| 03200   | その他の血液及び造血器の疾患並びに免疫機構の障害   | D65-D89                                     | 16600   | その他の周産期に発生した病態                      | P00-P96の残り                                |
| 04000   | 内分泌、栄養及び代謝疾患               | E00-E90                                     | 17000   | 先天奇形、変形及び染色体異常                      | Q00-Q99                                   |
| 04100   | 糖尿病                        | E10-E14                                     | 17100   | 神経系の先天奇形                            | Q00-Q07                                   |
| 04200   | その他の内分泌、栄養及び代謝疾患           | E00-E90の残り                                  | 17200   | 循環器系の先天奇形                           | Q20-Q28                                   |
| 05000   | 精神及び行動の障害                  | F00-F99                                     | 17201   | 心臓の先天奇形                             | Q20-Q24                                   |
| 05100   | 血管性及び詳細不明の痴呆               | F01-F03                                     | 17202   | その他の循環器系の先天奇形                       | Q25-Q28                                   |
| 05200   | その他の精神及び行動の障害              | F00-F99の残り                                  | 17300   | 消化器系の先天奇形                           | Q35-Q45                                   |
| 06000   | 神経系の疾患                     | G00-G99                                     | 17400   | その他の先天奇形及び変形                        | Q00-Q89の残り                                |
| 06100   | 髄膜炎                        | G00-G03                                     | 17500   | 染色体異常、他に分類されないもの                    | Q90-Q99                                   |
| 06200   | 脊髄性筋萎縮症及び関連症候群             | G12   | 18000   | 症状、徴候及び異常臨床所見・異常検査所見で他に分類されないもの     | R00-R99                                   |
| 06300   | パーキンソン病                    | G20   | 18100   | 老衰                                  | R54                                       |
| 06400   | アルツハイマー病                   | G30   | 18200   | 乳幼児突然死症候群                           | R95                                       |
| 06500   | その他の神経系の疾患                 | G00-G99の残り                                  | 18300   | その他の症状、徴候及び異常臨床所見・異常検査所見で他に分類されないもの | R00-R99の残り                                |
| 07000   | 眼及び付属器の疾患                  | H00-H59                                     | 20000   | 傷病及び死亡の外因                           | V01-Y89                                   |
| 08000   | 耳及び乳様突起の疾患                 | H60-H95                                     | 20100   | 不慮の事故                               | V01-X59                                   |
| 09000   | 循環器系の疾患                    | I00-I99                                     | 20101   | 交通事故                                | V01-V99                                   |
| 09100   | 高血圧性疾患                     | I10-I15                                     | 20102   | 転倒・転落                               | W00-W19                                   |
| 09101   | 高血圧性疾患及び心腎疾患               | I11,I13                                     | 20103   | 不慮の溺死及び溺水                           | W65-W74                                   |
| 09102   | その他の高血圧性疾患                 | I10,I12,I15                                 | 20104   | 不慮の窒息                               | W75-W84                                   |
| 09200   | 心疾患（高血圧性を除く）               | I01-I02.0,I05-I09,I20-I25,<br>I27,I30-I52   | 20105   | 煙、火及び火災への曝露                         | X00-X09                                   |
| 09201   | 慢性リウマチ性心疾患                 | I05-I09                                     | 20106   | 有害物質による不慮の中毒及び有害物質への曝露              | X40-X49                                   |
| 09202   | 急性心筋梗塞                     | I21-I22                                     | 20107   | その他の不慮の事故                           | W00-X59の残り                                |
| 09203   | その他の虚血性心疾患                 | I20,I23-I25                                 | 20200   | 自殺                                  | X60-X84                                   |
| 09204   | 慢性非リウマチ性心内膜疾患              | I34-I39                                     | 20300   | 他殺                                  | X85-Y09                                   |
| 09205   | 心筋症                        | I42-I43                                     | 20400   | その他の外因                              | Y10-Y89                                   |

(注) これらの分類を精神保健の分野で使用する場合は、「精神及び行動の障害」を「精神疾患」と読み替えて使用することができる。

## 選択死因分類表

| 選択死因分類コード | 死 因                 | 死因分類コード | 基本分類コード                                   | 選択死因分類コード | 死 因           | 死因分類コード | 基本分類コード     |
|-----------|---------------------|---------|---|-----------|---------------|---------|-------------|
| Se 01     | 結核                  | 01200   | A15-A19                                   |           | (再掲)          |         |             |
| Se 02     | 悪性新生物<br>(再掲)       | 02100   | C00-C97                                   | Se 17     | 急性心筋梗塞        | 09202   | I21-I22     |
| Se 03     | 食道の悪性新生物            | 02102   | C15                                       | Se 18     | その他の虚血性心疾患    | 09203   | I20,I23-I25 |
| Se 04     | 胃の悪性新生物             | 02103   | C16                                       | Se 19     | 不整脈及び伝導障害     | 09206   | I44-I49     |
| Se 05     | 結腸の悪性新生物            | 02104   | C18                                       | Se 20     | 心不全           | 09207   | I50         |
| Se 06     | 直腸S状結腸移行部及び直腸の悪性新生物 | 02105   | C19-C20                                   | Se 21     | 脳血管疾患<br>(再掲) | 09300   | I60-I69     |
| Se 07     | 肝及び肝内胆管の悪性新生物       | 02106   | C22                                       | Se 22     | くも膜下出血        | 09301   | I60,I69.0   |
| Se 08     | 胆のう及びその他の胆道の悪性新生物   | 02107   | C23-C24                                   | Se 23     | 脳内出血          | 09302   | I61,I69.1   |
| Se 09     | 膵の悪性新生物             | 02108   | C25                                       | Se 24     | 脳梗塞           | 09303   | I63,I69.3   |
| Se 10     | 気管、気管支及び肺の悪性新生物     | 02110   | C33-C34                                   | Se 25     | 大動脈瘤及び解離      | 09400   | I71         |
| Se 11     | 乳房の悪性新生物            | 02112   | C50                                       | Se 26     | 肺炎            | 10200   | J12-J18     |
| Se 12     | 子宮の悪性新生物            | 02113   | C53-C55                                   | Se 27     | 慢性閉塞性肺疾患      | 10400   | J41-J44     |
| Se 13     | 白血病                 | 02119   | C91-C95                                   | Se 28     | 喘息            | 10500   | J45-J46     |
| Se 14     | 糖尿病                 | 04100   | E10-E14                                   | Se 29     | 肝疾患           | 11300   | K70-K77     |
| Se 15     | 高血圧性疾患              | 09100   | I10-I15                                   | Se 30     | 腎不全           | 14200   | N17-N19     |
| Se 16     | 心疾患(高血圧性を除く)        | 09200   | I01-I02.0,I05-I09,<br>I20-I25,I27,I30-I52 | Se 31     | 老衰            | 18100   | R54         |
|           |                     |         |   | Se 32     | 不慮の事故<br>(再掲) | 20100   | V01-X59     |
|           |                     |         |   | Se 33     | 交通事故          | 20101   | V01-V99     |
|           |                     |         |   | Se 34     | 自殺            | 20200   | X60-X84     |

## 乳児死因分類表

| 乳児死因分類コード | 死 因               | 基本分類コード                                   | 乳児死因分類コード | 死 因                           | 基本分類コード            |
|-----------|-------------------|---|-----------|-------------------------------|--------------------|
| Ba 01     | 腸管感染症             | A00-A09                                   | Ba 30     | その他の周産期に特異的な呼吸障害及び心血管障害       | P20-P29の残り         |
| Ba 02     | 敗血症               | A40-A41                                   | Ba 31     | 新生児の細菌性敗血症                    | P36                |
| Ba 03     | 麻疹                | B05                                       | Ba 32     | その他の周産期に特異的な感染症               | P35-P39            |
| Ba 04     | ウイルス肝炎            | B15-B19                                   | Ba 33     | 胎児及び新生児の出血性障害及び血液障害           | P50-P61            |
| Ba 05     | その他の感染症及び寄生虫症     | A00-B99の残り                                | Ba 34     | その他の周産期に発生した病態                | P00-P96の残り         |
| Ba 06     | 悪性新生物             | C00-C97                                   | Ba 35     | 先天奇形、変形及び染色体異常                | Q00-Q99            |
| Ba 07     | 白血病               | C91-C95                                   | Ba 36     | 神経系の先天奇形                      | Q00-Q07            |
| Ba 08     | その他の悪性新生物         | C00-C97の残り                                | Ba 37     | 心臓の先天奇形                       | Q20-Q24            |
| Ba 09     | その他の新生物           | D00-D48                                   | Ba 38     | その他の循環器系の先天奇形                 | Q25-Q28            |
| Ba 10     | 栄養失調症及びその他の栄養欠乏症  | E40-E64                                   | Ba 39     | 呼吸器系の先天奇形                     | Q30-Q34            |
| Ba 11     | 代謝障害              | E70-E90                                   | Ba 40     | 消化器系の先天奇形                     | Q35-Q45            |
| Ba 12     | 髄膜炎               | G00-G03                                   | Ba 41     | 筋骨格系の先天奇形及び変形                 | Q65-Q79            |
| Ba 13     | 脊髄性筋萎縮症及び関連症候群    | G12                                       | Ba 42     | その他の先天奇形及び変形                  | Q00-Q89の残り         |
| Ba 14     | 脳性麻痺              | G80                                       | Ba 43     | 染色体異常、他に分類されないもの              | Q90-Q99            |
| Ba 15     | 心疾患(高血圧性を除く)      | I01-I02.0,I05-I09,<br>I20-I25,I27,I30-I52 | Ba 44     | 乳幼児突然死症候群                     | R95                |
| Ba 16     | 脳血管疾患             | I60-I69                                   | Ba 45     | その他のすべての疾患                    | D50-N99,R00-R99の残り |
| Ba 17     | インフルエンザ           | J10-J11                                   | Ba 46     | 不慮の事故                         | V01-X59            |
| Ba 18     | 肺炎                | J12-J18                                   | Ba 47     | 交通事故                          | V01-V99            |
| Ba 19     | 喘息                | J45-J46                                   | Ba 48     | 転倒・転落                         | W00-W19            |
| Ba 20     | ヘルニア及び腸閉塞         | K40-K46,K56                               | Ba 49     | 不慮の溺死及び溺水                     | W65-W74            |
| Ba 21     | 肝疾患               | K70-K77                                   | Ba 50     | 胃内容物の誤えん及び気道閉塞を生じた食物等の誤えん(吸引) | W78-W80            |
| Ba 22     | 腎不全               | N17-N19                                   | Ba 51     | その他の不慮の窒息                     | W75-W84の残り         |
| Ba 23     | 周産期に発生した病態        | P00-P96                                   | Ba 52     | 煙、火及び火災への曝露                   | X00-X09            |
| Ba 24     | 妊娠期間及び胎児発育に関連する障害 | P05-P08                                   | Ba 53     | 有害物質により不慮の中毒及び有害物質への曝露        | X40-X49            |
| Ba 25     | 出産外傷              | P10-P15                                   | Ba 54     | その他の不慮の事故                     | W00-X59の残り         |
| Ba 26     | 出生時仮死             | P21                                       | Ba 55     | 他殺                            | X85-Y09            |
| Ba 27     | 新生児の呼吸窮(促)迫       | P22                                       | Ba 56     | その他の外因                        | Y10-Y89            |
| Ba 28     | 周産期に発生した肺出血       | P26                                       |           |                               |                    |
| Ba 29     | 周産期に発生した心血管障害     | P29                                       |           |                               |                    |

(注) 「敗血症」には、「新生児の細菌性敗血症」を含まない。



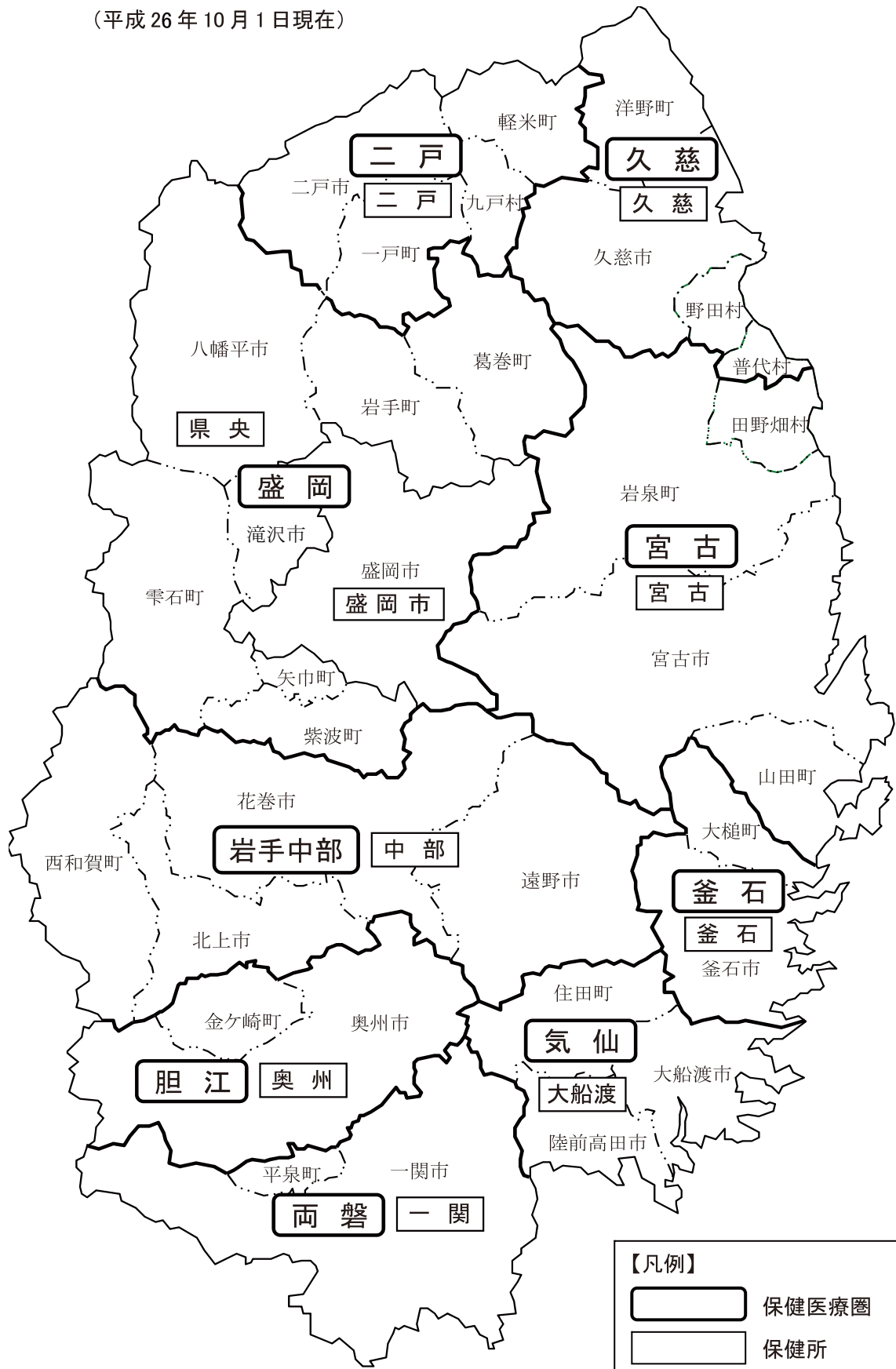
# 第 1 編

## 概 況



# 岩手県保健所管轄区域図

(平成 26 年 10 月 1 日現在)



## 1. 世帯数・人口・

| 医療圏       | 保健所<br>市町村 | 世帯数     | 10月 1日人口  |         |         | 面積<br>(km <sup>2</sup> ) | 人口密度<br>(人/km <sup>2</sup> ) | 1世帯当たり<br>の人口 |
|-----------|------------|---------|-----------|---------|---------|--------------------------|------------------------------|---------------|
|           |            |         | 総数        | 男       | 女       |                          |                              |               |
| 総 数       |            | 518,191 | 1,284,384 | 613,806 | 670,578 | 15,275.01                | 84.1                         | 2.48          |
| 盛岡保健医療圏   |            | 200,281 | 479,842   | 228,389 | 251,453 | 3,641.77                 | 131.8                        | 2.40          |
|           | 盛岡市保健所     | 132,033 | 300,116   | 142,179 | 157,937 | 886.47                   | 338.6                        | 2.27          |
|           | 盛岡市        | 132,033 | 300,116   | 142,179 | 157,937 | 886.47                   | 338.6                        | 2.27          |
|           | 県央保健所      | 68,248  | 179,726   | 86,210  | 93,516  | 2,755                    | 65.2                         | 2.63          |
|           | 八幡平市       | 10,514  | 26,913    | 12,872  | 14,041  | 862.30                   | 31.2                         | 2.56          |
|           | 滝沢市        | 21,991  | 55,227    | 26,842  | 28,385  | 182.46                   | 302.7                        | 2.51          |
|           | 雫石町        | 6,218   | 17,197    | 8,175   | 9,022   | 608.82                   | 28.2                         | 2.77          |
|           | 葛巻町        | 2,843   | 6,604     | 3,176   | 3,428   | 434.96                   | 15.2                         | 2.32          |
|           | 岩手町        | 5,495   | 13,932    | 6,764   | 7,168   | 360.46                   | 38.7                         | 2.54          |
|           | 紫波町        | 11,536  | 32,917    | 15,564  | 17,353  | 238.98                   | 137.7                        | 2.85          |
|           | 矢巾町        | 9,651   | 26,936    | 12,817  | 14,119  | 67.32                    | 400.1                        | 2.79          |
| 岩手中部保健医療圏 |            | 85,600  | 225,835   | 108,772 | 117,063 | 2,763                    | 81.7                         | 2.64          |
|           | 中部保健所      | 85,600  | 225,835   | 108,772 | 117,063 | 2,763                    | 81.7                         | 2.64          |
|           | 花巻市        | 36,444  | 98,456    | 46,541  | 51,915  | 908.39                   | 108.4                        | 2.70          |
|           | 北上市        | 35,874  | 93,368    | 45,935  | 47,433  | 437.55                   | 213.4                        | 2.60          |
|           | 遠野市        | 10,889  | 28,047    | 13,540  | 14,507  | 825.97                   | 34.0                         | 2.58          |
|           | 西和賀町       | 2,393   | 5,964     | 2,756   | 3,208   | 590.74                   | 10.1                         | 2.49          |
| 胆江保健医療圏   |            | 50,126  | 136,353   | 65,903  | 70,450  | 1,173.06                 | 116.2                        | 2.72          |
|           | 奥州保健所      | 50,126  | 136,353   | 65,903  | 70,450  | 1,173.06                 | 116.2                        | 2.72          |
|           | 奥州市        | 44,291  | 120,282   | 57,787  | 62,495  | * 993.30                 | 121.1                        | 2.72          |
|           | 金ヶ崎町       | 5,835   | 16,071    | 8,116   | 7,955   | * 179.76                 | 89.4                         | 2.75          |
| 両磐保健医療圏   |            | 48,869  | 130,001   | 62,583  | 67,418  | 1,319.81                 | 98.5                         | 2.66          |
|           | 一関保健所      | 48,869  | 130,001   | 62,583  | 67,418  | 1,319.81                 | 98.5                         | 2.66          |
|           | 一関市        | 46,219  | 122,102   | 58,774  | 63,328  | 1,256.42                 | 97.2                         | 2.64          |
|           | 平泉町        | 2,650   | 7,899     | 3,809   | 4,090   | * 63.39                  | 124.6                        | 2.98          |

(注) 面積の\*の数値は、境界未定のため総務省統計局において推定したものである。

# 人口密度（市町村別）

（平成26年10月1日推計人口）

| 医療圏     | 保健所<br>市町村 | 世帯数    | 10月 1日人口 |        |        | 面積<br>(km <sup>2</sup> ) | 人口密度<br>(人/km <sup>2</sup> ) | 1世帯当たり<br>の人口 |
|---------|------------|--------|----------|--------|--------|--------------------------|------------------------------|---------------|
|         |            |        | 総数       | 男      | 女      |                          |                              |               |
| 気仙保健医療圏 | 大船渡保健所     | 24,853 | 63,676   | 30,429 | 33,247 | 889.28                   | 71.6                         | 2.56          |
|         | 大船渡市       | 14,980 | 38,463   | 18,492 | 19,971 | * 322.50                 | 119.3                        | 2.57          |
|         | 陸前高田市      | 7,617  | 19,333   | 9,081  | 10,252 | 231.94                   | 83.4                         | 2.54          |
|         | 住田町        | 2,256  | 5,880    | 2,856  | 3,024  | 334.84                   | 17.6                         | 2.61          |
|         |            |        | 24,853   | 63,676 | 30,429 | 33,247                   | 889.28                       | 71.6          |
| 釜石保健医療圏 | 釜石保健所      | 22,514 | 47,530   | 22,473 | 25,057 | 640.76                   | 74.2                         | 2.11          |
|         | 釜石市        | 17,114 | 35,840   | 16,963 | 18,877 | * 440.34                 | 81.4                         | 2.09          |
|         | 大槌町        | 5,400  | 11,690   | 5,510  | 6,180  | 200.42                   | 58.3                         | 2.16          |
|         |            |        | 22,514   | 47,530 | 22,473 | 25,057                   | 640.76                       | 74.2          |
| 宮古保健医療圏 | 宮古保健所      | 37,068 | 85,086   | 40,641 | 44,445 | 2,670.51                 | 31.9                         | 2.30          |
|         | 宮古市        | 24,277 | 55,856   | 26,649 | 29,207 | 1,259.15                 | 44.4                         | 2.30          |
|         | 山田町        | 6,731  | 15,903   | 7,571  | 8,332  | 262.81                   | 60.5                         | 2.36          |
|         | 岩泉町        | 4,622  | 9,793    | 4,678  | 5,115  | * 992.36                 | 9.9                          | 2.12          |
|         | 田野畑村       | 1,438  | 3,534    | 1,743  | 1,791  | 156.19                   | 22.6                         | 2.46          |
|         |            |        | 37,068   | 85,086 | 40,641 | 44,445                   | 2,670.51                     | 31.9          |
| 久慈保健医療圏 | 久慈保健所      | 25,231 | 59,221   | 27,765 | 31,456 | 1,076.88                 | 55.0                         | 2.35          |
|         | 久慈市        | 15,594 | 35,506   | 16,731 | 18,775 | 623.50                   | 56.9                         | 2.28          |
|         | 普代村        | 1,137  | 2,905    | 1,399  | 1,506  | 69.66                    | 41.7                         | 2.55          |
|         | 野田村        | 1,650  | 4,231    | 1,996  | 2,235  | * 80.80                  | 52.4                         | 2.56          |
|         | 洋野町        | 6,850  | 16,579   | 7,639  | 8,940  | 302.92                   | 54.7                         | 2.42          |
|         |            |        | 25,231   | 59,221 | 27,765 | 31,456                   | 1,076.88                     | 55.0          |
| 二戸保健医療圏 | 二戸保健所      | 23,649 | 56,840   | 26,851 | 29,989 | 1,100.29                 | 51.7                         | 2.40          |
|         | 二戸市        | 11,837 | 28,098   | 13,197 | 14,901 | 420.42                   | 66.8                         | 2.37          |
|         | 軽米町        | 3,782  | 9,469    | 4,525  | 4,944  | 245.82                   | 38.5                         | 2.50          |
|         | 九戸村        | 2,186  | 6,065    | 2,910  | 3,155  | 134.02                   | 45.3                         | 2.77          |
|         | 一戸町        | 5,844  | 13,208   | 6,219  | 6,989  | 300.03                   | 44.0                         | 2.26          |
|         |            |        | 23,649   | 56,840 | 26,851 | 29,989                   | 1,100.29                     | 51.7          |

[資料] 県調査統計課

## 2. 年齢階級別人口

## 総 数

| 医療圏       | 保健所<br>市町村 | 総 数       | 0～4歳   | 5～9歳   | 10～14歳 | 15～19歳 | 20～24歳 | 25～29歳 | 30～34歳 | 35～39歳 | 40～44歳 |
|-----------|------------|-----------|--------|--------|--------|--------|--------|--------|--------|--------|--------|
| 総         | 数          | 1,284,384 | 46,859 | 50,917 | 57,853 | 61,245 | 50,963 | 54,069 | 66,198 | 77,845 | 82,162 |
| 盛岡保健医療圏   |            | 479,842   | 18,932 | 19,906 | 21,891 | 23,271 | 25,206 | 24,542 | 27,187 | 31,234 | 33,277 |
|           | 盛岡市保健所     | 300,116   | 12,267 | 12,512 | 13,369 | 14,263 | 16,928 | 16,673 | 17,798 | 20,260 | 21,762 |
|           | 盛岡市        | 300,116   | 12,267 | 12,512 | 13,369 | 14,263 | 16,928 | 16,673 | 17,798 | 20,260 | 21,762 |
|           | 県央保健所      | 179,726   | 6,665  | 7,394  | 8,522  | 9,008  | 8,278  | 7,869  | 9,389  | 10,974 | 11,515 |
|           | 八幡平市       | 26,913    | 759    | 842    | 1,031  | 1,219  | 784    | 953    | 1,184  | 1,425  | 1,405  |
|           | 滝沢市        | 55,227    | 2,583  | 2,654  | 2,897  | 2,903  | 3,492  | 2,974  | 3,413  | 3,886  | 3,864  |
|           | 雫石町        | 17,197    | 543    | 608    | 724    | 769    | 643    | 654    | 758    | 961    | 953    |
|           | 葛巻町        | 6,604     | 170    | 184    | 210    | 240    | 94     | 135    | 223    | 296    | 289    |
|           | 岩手町        | 13,932    | 385    | 478    | 572    | 648    | 502    | 513    | 547    | 653    | 754    |
|           | 紫波町        | 32,917    | 1,209  | 1,433  | 1,672  | 1,723  | 1,295  | 1,290  | 1,718  | 2,037  | 2,239  |
|           | 矢巾町        | 26,936    | 1,016  | 1,195  | 1,416  | 1,506  | 1,468  | 1,350  | 1,546  | 1,716  | 2,011  |
| 岩手中部保健医療圏 |            | 225,835   | 8,558  | 9,379  | 10,587 | 10,651 | 8,507  | 9,259  | 12,090 | 14,389 | 14,745 |
|           | 中部保健所      | 225,835   | 8,558  | 9,379  | 10,587 | 10,651 | 8,507  | 9,259  | 12,090 | 14,389 | 14,745 |
|           | 花巻市        | 98,456    | 3,487  | 3,934  | 4,524  | 4,562  | 3,877  | 3,955  | 4,929  | 5,904  | 6,206  |
|           | 北上市        | 93,368    | 4,028  | 4,267  | 4,752  | 4,636  | 3,829  | 4,336  | 5,639  | 6,879  | 6,937  |
|           | 遠野市        | 28,047    | 912    | 1,021  | 1,122  | 1,218  | 717    | 868    | 1,331  | 1,397  | 1,375  |
|           | 西和賀町       | 5,964     | 131    | 157    | 189    | 235    | 84     | 100    | 191    | 209    | 227    |
| 胆江保健医療圏   |            | 136,353   | 5,023  | 5,516  | 6,254  | 6,439  | 4,802  | 5,466  | 7,082  | 8,387  | 8,204  |
|           | 奥州保健所      | 136,353   | 5,023  | 5,516  | 6,254  | 6,439  | 4,802  | 5,466  | 7,082  | 8,387  | 8,204  |
|           | 奥州市        | 120,282   | 4,395  | 4,824  | 5,484  | 5,651  | 4,141  | 4,705  | 6,156  | 7,285  | 7,172  |
|           | 金ヶ崎町       | 16,071    | 628    | 692    | 770    | 788    | 661    | 761    | 926    | 1,102  | 1,032  |
| 両磐保健医療圏   |            | 130,001   | 4,371  | 5,090  | 5,731  | 6,041  | 3,976  | 4,557  | 6,210  | 7,436  | 7,358  |
|           | 一関保健所      | 130,001   | 4,371  | 5,090  | 5,731  | 6,041  | 3,976  | 4,557  | 6,210  | 7,436  | 7,358  |
|           | 一関市        | 122,102   | 4,107  | 4,771  | 5,413  | 5,689  | 3,731  | 4,278  | 5,828  | 6,985  | 6,969  |
|           | 平泉町        | 7,899     | 264    | 319    | 318    | 352    | 245    | 279    | 382    | 451    | 389    |

## (市町村別)

(平成26年10月1日推計人口)

| 45～49歳 | 50～54歳 | 55～59歳 | 60～64歳  | 65～69歳 | 70～74歳 | 75～79歳 | 80～84歳 | 85～89歳 | 90～94歳 | 95～99歳 | 100歳～ | 不祥    |
|--------|--------|--------|---------|--------|--------|--------|--------|--------|--------|--------|-------|-------|
| 77,798 | 81,725 | 89,276 | 103,192 | 91,614 | 82,097 | 76,264 | 64,694 | 41,414 | 17,400 | 4,739  | 995   | 5,065 |
| 30,111 | 31,365 | 32,250 | 35,947  | 32,460 | 27,003 | 23,235 | 19,368 | 12,102 | 5,228  | 1,355  | 274   | 3,698 |
| 19,441 | 19,508 | 19,307 | 20,882  | 19,438 | 16,341 | 13,748 | 11,355 | 7,089  | 3,034  | 771    | 178   | 3,192 |
| 19,441 | 19,508 | 19,307 | 20,882  | 19,438 | 16,341 | 13,748 | 11,355 | 7,089  | 3,034  | 771    | 178   | 3,192 |
| 10,670 | 11,857 | 12,943 | 15,065  | 13,022 | 10,662 | 9,487  | 8,013  | 5,013  | 2,194  | 584    | 96    | 506   |
| 1,383  | 1,750  | 2,128  | 2,633   | 1,976  | 1,903  | 1,985  | 1,832  | 1,075  | 493    | 133    | 18    | 2     |
| 3,301  | 3,611  | 3,700  | 4,231   | 3,724  | 2,800  | 1,912  | 1,362  | 873    | 421    | 149    | 22    | 455   |
| 995    | 1,124  | 1,289  | 1,550   | 1,406  | 1,162  | 1,148  | 959    | 604    | 252    | 75     | 13    | 7     |
| 352    | 449    | 561    | 670     | 590    | 534    | 564    | 539    | 341    | 131    | 24     | 8     | 0     |
| 801    | 962    | 1,094  | 1,296   | 982    | 932    | 1,044  | 896    | 600    | 220    | 43     | 10    | 0     |
| 2,116  | 2,172  | 2,302  | 2,676   | 2,461  | 1,996  | 1,743  | 1,480  | 893    | 360    | 83     | 9     | 10    |
| 1,722  | 1,789  | 1,869  | 2,009   | 1,883  | 1,335  | 1,091  | 945    | 627    | 317    | 77     | 16    | 32    |
| 13,651 | 13,675 | 15,179 | 17,676  | 15,862 | 14,418 | 13,461 | 11,504 | 7,402  | 3,138  | 808    | 188   | 708   |
| 13,651 | 13,675 | 15,179 | 17,676  | 15,862 | 14,418 | 13,461 | 11,504 | 7,402  | 3,138  | 808    | 188   | 708   |
| 5,790  | 5,909  | 6,615  | 7,745   | 7,374  | 6,806  | 6,114  | 5,230  | 3,449  | 1,442  | 399    | 86    | 119   |
| 6,115  | 5,632  | 5,903  | 6,936   | 5,905  | 5,097  | 4,483  | 3,756  | 2,377  | 986    | 246    | 54    | 575   |
| 1,492  | 1,773  | 2,148  | 2,430   | 2,116  | 2,008  | 2,274  | 1,962  | 1,198  | 530    | 112    | 29    | 14    |
| 254    | 361    | 513    | 565     | 467    | 507    | 590    | 556    | 378    | 180    | 51     | 19    | 0     |
| 7,685  | 8,433  | 9,644  | 10,961  | 9,714  | 8,633  | 8,777  | 7,540  | 4,826  | 2,044  | 572    | 140   | 211   |
| 7,685  | 8,433  | 9,644  | 10,961  | 9,714  | 8,633  | 8,777  | 7,540  | 4,826  | 2,044  | 572    | 140   | 211   |
| 6,741  | 7,460  | 8,555  | 9,777   | 8,723  | 7,723  | 7,829  | 6,750  | 4,309  | 1,809  | 494    | 123   | 176   |
| 944    | 973    | 1,089  | 1,184   | 991    | 910    | 948    | 790    | 517    | 235    | 78     | 17    | 35    |
| 7,303  | 8,237  | 9,667  | 11,419  | 9,445  | 8,490  | 8,366  | 7,769  | 5,330  | 2,177  | 647    | 136   | 245   |
| 7,303  | 8,237  | 9,667  | 11,419  | 9,445  | 8,490  | 8,366  | 7,769  | 5,330  | 2,177  | 647    | 136   | 245   |
| 6,931  | 7,708  | 9,074  | 10,667  | 8,822  | 7,959  | 7,847  | 7,310  | 5,002  | 2,040  | 600    | 127   | 244   |
| 372    | 529    | 593    | 752     | 623    | 531    | 519    | 459    | 328    | 137    | 47     | 9     | 1     |

〔資料〕 県調査統計課

## 総数（つづき）

| 医療圏     | 保健所<br>市町村 | 総数     | 0～4歳   | 5～9歳  | 10～14歳 | 15～19歳 | 20～24歳 | 25～29歳 | 30～34歳 | 35～39歳 | 40～44歳 |       |
|---------|------------|--------|--------|-------|--------|--------|--------|--------|--------|--------|--------|-------|
| 気仙保健医療圏 | 大船渡保健所     | 63,676 | 1,890  | 2,140 | 2,685  | 3,052  | 1,793  | 2,210  | 2,665  | 3,461  | 3,745  |       |
|         | 大船渡市       | 38,463 | 1,252  | 1,306 | 1,586  | 1,893  | 1,166  | 1,466  | 1,720  | 2,148  | 2,354  |       |
|         | 陸前高田市      | 19,333 | 504    | 653   | 903    | 942    | 459    | 512    | 724    | 1,042  | 1,128  |       |
|         | 住田町        | 5,880  | 134    | 181   | 196    | 217    | 168    | 232    | 221    | 271    | 263    |       |
|         |            |        | 63,676 | 1,890 | 2,140  | 2,685  | 3,052  | 1,793  | 2,210  | 2,665  | 3,461  | 3,745 |
| 釜石保健医療圏 | 釜石保健所      | 47,530 | 1,502  | 1,553 | 1,943  | 2,148  | 1,129  | 1,512  | 2,063  | 2,480  | 2,788  |       |
|         | 釜石市        | 35,840 | 1,135  | 1,169 | 1,443  | 1,544  | 869    | 1,196  | 1,588  | 1,900  | 2,086  |       |
|         | 大槌町        | 11,690 | 367    | 384   | 500    | 604    | 260    | 316    | 475    | 580    | 702    |       |
|         |            |        | 47,530 | 1,502 | 1,553  | 1,943  | 2,148  | 1,129  | 1,512  | 2,063  | 2,480  | 2,788 |
| 宮古保健医療圏 | 宮古保健所      | 85,086 | 2,708  | 2,993 | 3,607  | 4,028  | 2,231  | 2,824  | 3,736  | 4,284  | 5,166  |       |
|         | 宮古市        | 55,856 | 1,818  | 2,038 | 2,350  | 2,639  | 1,623  | 1,969  | 2,566  | 2,939  | 3,454  |       |
|         | 山田町        | 15,903 | 486    | 529   | 713    | 855    | 412    | 506    | 665    | 808    | 997    |       |
|         | 岩泉町        | 9,793  | 276    | 299   | 399    | 370    | 136    | 262    | 370    | 382    | 504    |       |
|         | 田野畑村       | 3,534  | 128    | 127   | 145    | 164    | 60     | 87     | 135    | 155    | 211    |       |
|         |            |        | 85,086 | 2,708 | 2,993  | 3,607  | 4,028  | 2,231  | 2,824  | 3,736  | 4,284  | 5,166 |
| 久慈保健医療圏 | 久慈保健所      | 59,221 | 2,097  | 2,344 | 2,798  | 3,117  | 1,736  | 2,008  | 2,705  | 3,235  | 3,640  |       |
|         | 久慈市        | 35,506 | 1,380  | 1,557 | 1,706  | 1,868  | 1,117  | 1,302  | 1,811  | 2,033  | 2,329  |       |
|         | 普代村        | 2,905  | 86     | 104   | 113    | 126    | 72     | 98     | 122    | 144    | 151    |       |
|         | 野田村        | 4,231  | 148    | 153   | 163    | 212    | 121    | 133    | 154    | 225    | 255    |       |
|         | 洋野町        | 16,579 | 483    | 530   | 816    | 911    | 426    | 475    | 618    | 833    | 905    |       |
|         |            |        | 59,221 | 2,097 | 2,344  | 2,798  | 3,117  | 1,736  | 2,008  | 2,705  | 3,235  | 3,640 |
|         |            |        | 59,221 | 2,097 | 2,344  | 2,798  | 3,117  | 1,736  | 2,008  | 2,705  | 3,235  | 3,640 |
| 二戸保健医療圏 | 二戸保健所      | 56,840 | 1,778  | 1,996 | 2,357  | 2,498  | 1,583  | 1,691  | 2,460  | 2,939  | 3,239  |       |
|         | 二戸市        | 28,098 | 935    | 1,043 | 1,253  | 1,295  | 791    | 905    | 1,322  | 1,578  | 1,755  |       |
|         | 軽米町        | 9,469  | 274    | 324   | 369    | 430    | 231    | 286    | 385    | 436    | 448    |       |
|         | 九戸村        | 6,065  | 187    | 217   | 250    | 251    | 180    | 155    | 217    | 298    | 324    |       |
|         | 一戸町        | 13,208 | 382    | 412   | 485    | 522    | 381    | 345    | 536    | 627    | 712    |       |
|         |            |        | 56,840 | 1,778 | 1,996  | 2,357  | 2,498  | 1,583  | 1,691  | 2,460  | 2,939  | 3,239 |



(平成26年10月1日推計人口)

| 45～49歳 | 50～54歳 | 55～59歳 | 60～64歳 | 65～69歳 | 70～74歳 | 75～79歳 | 80～84歳 | 85～89歳 | 90～94歳 | 95～99歳 | 100歳～ | 不祥 |
|--------|--------|--------|--------|--------|--------|--------|--------|--------|--------|--------|-------|----|
| 3,939  | 4,172  | 4,314  | 5,378  | 4,835  | 4,959  | 4,523  | 3,858  | 2,479  | 1,085  | 329    | 70    | 94 |
| 3,939  | 4,172  | 4,314  | 5,378  | 4,835  | 4,959  | 4,523  | 3,858  | 2,479  | 1,085  | 329    | 70    | 94 |
| 2,428  | 2,554  | 2,574  | 3,205  | 2,896  | 2,958  | 2,598  | 2,136  | 1,376  | 561    | 159    | 35    | 92 |
| 1,225  | 1,228  | 1,303  | 1,627  | 1,505  | 1,569  | 1,454  | 1,261  | 760    | 387    | 122    | 23    | 2  |
| 286    | 390    | 437    | 546    | 434    | 432    | 471    | 461    | 343    | 137    | 48     | 12    | 0  |
| 2,945  | 2,942  | 3,349  | 4,307  | 3,698  | 3,921  | 3,619  | 2,915  | 1,785  | 692    | 210    | 22    | 7  |
| 2,945  | 2,942  | 3,349  | 4,307  | 3,698  | 3,921  | 3,619  | 2,915  | 1,785  | 692    | 210    | 22    | 7  |
| 2,214  | 2,168  | 2,429  | 3,219  | 2,730  | 2,960  | 2,785  | 2,261  | 1,398  | 559    | 164    | 16    | 7  |
| 731    | 774    | 920    | 1,088  | 968    | 961    | 834    | 654    | 387    | 133    | 46     | 6     | 0  |
| 5,099  | 5,371  | 6,009  | 7,320  | 7,006  | 6,690  | 6,187  | 4,925  | 3,143  | 1,306  | 346    | 62    | 45 |
| 5,099  | 5,371  | 6,009  | 7,320  | 7,006  | 6,690  | 6,187  | 4,925  | 3,143  | 1,306  | 346    | 62    | 45 |
| 3,407  | 3,558  | 3,907  | 4,657  | 4,545  | 4,283  | 3,838  | 3,101  | 2,032  | 829    | 214    | 44    | 45 |
| 1,020  | 947    | 1,061  | 1,386  | 1,359  | 1,342  | 1,164  | 847    | 503    | 223    | 70     | 10    | 0  |
| 508    | 644    | 749    | 928    | 803    | 811    | 941    | 741    | 453    | 172    | 40     | 5     | 0  |
| 164    | 222    | 292    | 349    | 299    | 254    | 244    | 236    | 155    | 82     | 22     | 3     | 0  |
| 3,656  | 3,951  | 4,488  | 4,945  | 4,351  | 3,956  | 3,923  | 3,227  | 1,983  | 788    | 213    | 60    | 0  |
| 3,656  | 3,951  | 4,488  | 4,945  | 4,351  | 3,956  | 3,923  | 3,227  | 1,983  | 788    | 213    | 60    | 0  |
| 2,311  | 2,417  | 2,617  | 2,794  | 2,469  | 2,224  | 2,155  | 1,739  | 1,102  | 436    | 107    | 32    | 0  |
| 161    | 186    | 237    | 279    | 212    | 201    | 220    | 193    | 122    | 56     | 15     | 7     | 0  |
| 264    | 286    | 319    | 379    | 329    | 288    | 288    | 279    | 137    | 69     | 25     | 4     | 0  |
| 920    | 1,062  | 1,315  | 1,493  | 1,341  | 1,243  | 1,260  | 1,016  | 622    | 227    | 66     | 17    | 0  |
| 3,409  | 3,579  | 4,376  | 5,239  | 4,243  | 4,027  | 4,173  | 3,588  | 2,364  | 942    | 259    | 43    | 57 |
| 3,409  | 3,579  | 4,376  | 5,239  | 4,243  | 4,027  | 4,173  | 3,588  | 2,364  | 942    | 259    | 43    | 57 |
| 1,789  | 1,754  | 2,034  | 2,429  | 2,092  | 1,911  | 1,888  | 1,635  | 1,095  | 411    | 113    | 13    | 57 |
| 606    | 628    | 749    | 911    | 691    | 718    | 745    | 605    | 416    | 168    | 39     | 10    | 0  |
| 306    | 349    | 486    | 600    | 475    | 461    | 526    | 381    | 248    | 118    | 27     | 9     | 0  |
| 708    | 848    | 1,107  | 1,299  | 985    | 937    | 1,014  | 967    | 605    | 245    | 80     | 11    | 0  |

## 男

| 医療圏       | 保健所<br>市町村 | 総数      | 0～4歳   | 5～9歳   | 10～14歳 | 15～19歳 | 20～24歳 | 25～29歳 | 30～34歳 | 35～39歳 | 40～44歳 |
|-----------|------------|---------|--------|--------|--------|--------|--------|--------|--------|--------|--------|
| 総         | 数          | 613,806 | 23,905 | 26,191 | 29,708 | 31,293 | 25,868 | 27,704 | 33,599 | 39,541 | 42,001 |
| 盛岡保健医療圏   |            | 228,389 | 9,488  | 10,130 | 11,368 | 11,801 | 12,473 | 12,353 | 13,439 | 15,457 | 16,539 |
|           | 盛岡市保健所     | 142,179 | 6,171  | 6,389  | 6,926  | 7,259  | 8,332  | 8,291  | 8,623  | 9,920  | 10,733 |
|           | 盛岡市        | 142,179 | 6,171  | 6,389  | 6,926  | 7,259  | 8,332  | 8,291  | 8,623  | 9,920  | 10,733 |
|           | 県央保健所      | 86,210  | 3,317  | 3,741  | 4,442  | 4,542  | 4,141  | 4,062  | 4,816  | 5,537  | 5,806  |
|           | 八幡平市       | 12,872  | 379    | 447    | 547    | 603    | 359    | 474    | 628    | 726    | 751    |
|           | 滝沢市        | 26,842  | 1,269  | 1,330  | 1,553  | 1,475  | 1,820  | 1,477  | 1,707  | 1,940  | 1,909  |
|           | 雫石町        | 8,175   | 279    | 309    | 365    | 390    | 324    | 354    | 384    | 501    | 464    |
|           | 葛巻町        | 3,176   | 87     | 90     | 109    | 130    | 55     | 87     | 120    | 178    | 157    |
|           | 岩手町        | 6,764   | 190    | 262    | 303    | 316    | 277    | 301    | 308    | 344    | 386    |
|           | 紫波町        | 15,564  | 619    | 720    | 850    | 884    | 614    | 654    | 884    | 1,008  | 1,119  |
|           | 矢巾町        | 12,817  | 494    | 583    | 715    | 744    | 692    | 715    | 785    | 840    | 1,020  |
| 岩手中部保健医療圏 |            | 108,772 | 4,431  | 4,842  | 5,433  | 5,391  | 4,448  | 4,789  | 6,250  | 7,496  | 7,717  |
|           | 中部保健所      | 108,772 | 4,431  | 4,842  | 5,433  | 5,391  | 4,448  | 4,789  | 6,250  | 7,496  | 7,717  |
|           | 花巻市        | 46,541  | 1,796  | 2,043  | 2,347  | 2,249  | 2,012  | 2,035  | 2,481  | 2,995  | 3,162  |
|           | 北上市        | 45,935  | 2,089  | 2,167  | 2,401  | 2,400  | 2,016  | 2,214  | 2,957  | 3,613  | 3,724  |
|           | 遠野市        | 13,540  | 468    | 556    | 587    | 628    | 365    | 470    | 710    | 772    | 722    |
|           | 西和賀町       | 2,756   | 78     | 76     | 98     | 114    | 55     | 70     | 102    | 116    | 109    |
| 胆江保健医療圏   |            | 65,903  | 2,572  | 2,858  | 3,205  | 3,320  | 2,488  | 2,928  | 3,752  | 4,363  | 4,337  |
|           | 奥州保健所      | 65,903  | 2,572  | 2,858  | 3,205  | 3,320  | 2,488  | 2,928  | 3,752  | 4,363  | 4,337  |
|           | 奥州市        | 57,787  | 2,224  | 2,488  | 2,811  | 2,886  | 2,119  | 2,491  | 3,235  | 3,756  | 3,770  |
|           | 金ヶ崎町       | 8,116   | 348    | 370    | 394    | 434    | 369    | 437    | 517    | 607    | 567    |
| 両磐保健医療圏   |            | 62,583  | 2,286  | 2,626  | 2,893  | 3,129  | 2,141  | 2,361  | 3,273  | 3,841  | 3,796  |
|           | 一関保健所      | 62,583  | 2,286  | 2,626  | 2,893  | 3,129  | 2,141  | 2,361  | 3,273  | 3,841  | 3,796  |
|           | 一関市        | 58,774  | 2,146  | 2,465  | 2,737  | 2,949  | 2,009  | 2,204  | 3,056  | 3,582  | 3,589  |
|           | 平泉町        | 3,809   | 140    | 161    | 156    | 180    | 132    | 157    | 217    | 259    | 207    |

(平成26年10月1日推計人口)

| 45～49歳 | 50～54歳 | 55～59歳 | 60～64歳 | 65～69歳 | 70～74歳 | 75～79歳 | 80～84歳 | 85～89歳 | 90～94歳 | 95～99歳 | 100歳～ | 不祥    |
|--------|--------|--------|--------|--------|--------|--------|--------|--------|--------|--------|-------|-------|
| 38,678 | 40,934 | 44,379 | 51,015 | 44,153 | 36,519 | 31,661 | 24,692 | 13,499 | 4,224  | 882    | 201   | 3,159 |
| 14,689 | 15,258 | 15,746 | 17,391 | 15,544 | 12,021 | 9,629  | 7,368  | 3,987  | 1,272  | 234    | 52    | 2,150 |
| 9,435  | 9,493  | 9,356  | 9,914  | 9,064  | 7,179  | 5,641  | 4,303  | 2,386  | 753    | 136    | 33    | 1,842 |
| 9,435  | 9,493  | 9,356  | 9,914  | 9,064  | 7,179  | 5,641  | 4,303  | 2,386  | 753    | 136    | 33    | 1,842 |
| 5,254  | 5,765  | 6,390  | 7,477  | 6,480  | 4,842  | 3,988  | 3,065  | 1,601  | 519    | 98     | 19    | 308   |
| 693    | 868    | 1,117  | 1,358  | 1,023  | 852    | 827    | 694    | 363    | 133    | 19     | 10    | 1     |
| 1,624  | 1,751  | 1,766  | 2,022  | 1,803  | 1,344  | 856    | 553    | 262    | 87     | 22     | 2     | 270   |
| 499    | 548    | 641    | 772    | 709    | 522    | 490    | 370    | 190    | 46     | 12     | 1     | 5     |
| 185    | 236    | 282    | 360    | 297    | 230    | 227    | 201    | 111    | 30     | 1      | 3     | 0     |
| 394    | 506    | 563    | 671    | 511    | 366    | 421    | 364    | 199    | 72     | 9      | 1     | 0     |
| 1,028  | 1,040  | 1,117  | 1,281  | 1,198  | 893    | 724    | 546    | 283    | 80     | 12     | 1     | 9     |
| 831    | 816    | 904    | 1,013  | 939    | 635    | 443    | 337    | 193    | 71     | 23     | 1     | 23    |
| 6,864  | 7,026  | 7,644  | 8,769  | 7,552  | 6,385  | 5,483  | 4,344  | 2,367  | 785    | 156    | 42    | 558   |
| 6,864  | 7,026  | 7,644  | 8,769  | 7,552  | 6,385  | 5,483  | 4,344  | 2,367  | 785    | 156    | 42    | 558   |
| 2,840  | 2,981  | 3,265  | 3,794  | 3,461  | 3,047  | 2,489  | 1,938  | 1,072  | 360    | 72     | 18    | 84    |
| 3,156  | 2,897  | 2,999  | 3,440  | 2,791  | 2,274  | 1,845  | 1,419  | 762    | 248    | 44     | 16    | 463   |
| 751    | 961    | 1,095  | 1,247  | 1,076  | 853    | 914    | 778    | 412    | 135    | 23     | 6     | 11    |
| 117    | 187    | 285    | 288    | 224    | 211    | 235    | 209    | 121    | 42     | 17     | 2     | 0     |
| 3,874  | 4,252  | 4,858  | 5,552  | 4,753  | 3,853  | 3,689  | 2,910  | 1,564  | 483    | 104    | 31    | 157   |
| 3,874  | 4,252  | 4,858  | 5,552  | 4,753  | 3,853  | 3,689  | 2,910  | 1,564  | 483    | 104    | 31    | 157   |
| 3,360  | 3,741  | 4,321  | 4,937  | 4,255  | 3,441  | 3,285  | 2,590  | 1,409  | 418    | 91     | 30    | 129   |
| 514    | 511    | 537    | 615    | 498    | 412    | 404    | 320    | 155    | 65     | 13     | 1     | 28    |
| 3,624  | 4,147  | 4,873  | 5,880  | 4,758  | 3,868  | 3,504  | 2,964  | 1,773  | 537    | 140    | 30    | 139   |
| 3,624  | 4,147  | 4,873  | 5,880  | 4,758  | 3,868  | 3,504  | 2,964  | 1,773  | 537    | 140    | 30    | 139   |
| 3,449  | 3,898  | 4,577  | 5,496  | 4,446  | 3,614  | 3,293  | 2,791  | 1,668  | 501    | 136    | 29    | 139   |
| 175    | 249    | 296    | 384    | 312    | 254    | 211    | 173    | 105    | 36     | 4      | 1     | 0     |

〔資料〕 県調査統計課

## 男 (つづき)

| 医療圏     | 保健所<br>市町村 | 総 数    | 0～4歳  | 5～9歳  | 10～14歳 | 15～19歳 | 20～24歳 | 25～29歳 | 30～34歳 | 35～39歳 | 40～44歳 |
|---------|------------|--------|-------|-------|--------|--------|--------|--------|--------|--------|--------|
| 気仙保健医療圏 | 大船渡保健所     | 30,429 | 1,000 | 1,118 | 1,370  | 1,616  | 985    | 1,242  | 1,330  | 1,794  | 1,927  |
|         | 大船渡市       | 18,492 | 671   | 669   | 839    | 969    | 665    | 833    | 859    | 1,075  | 1,223  |
|         | 陸前高田市      | 9,081  | 264   | 349   | 444    | 521    | 231    | 276    | 355    | 565    | 573    |
|         | 住田町        | 2,856  | 65    | 100   | 87     | 126    | 89     | 133    | 116    | 154    | 131    |
|         | 釜石保健医療圏    | 22,473 | 742   | 784   | 975    | 1,095  | 600    | 779    | 1,081  | 1,285  | 1,477  |
| 釜石保健医療圏 | 釜石保健所      | 22,473 | 742   | 784   | 975    | 1,095  | 600    | 779    | 1,081  | 1,285  | 1,477  |
|         | 釜石市        | 16,963 | 553   | 582   | 730    | 802    | 453    | 644    | 832    | 993    | 1,092  |
|         | 大槌町        | 5,510  | 189   | 202   | 245    | 293    | 147    | 135    | 249    | 292    | 385    |
| 宮古保健医療圏 | 宮古保健所      | 40,641 | 1,387 | 1,548 | 1,844  | 2,082  | 1,148  | 1,471  | 1,899  | 2,173  | 2,725  |
|         | 宮古市        | 26,649 | 946   | 1,053 | 1,206  | 1,370  | 801    | 1,025  | 1,317  | 1,479  | 1,798  |
|         | 山田町        | 7,571  | 240   | 281   | 356    | 432    | 245    | 263    | 318    | 404    | 531    |
|         | 岩泉町        | 4,678  | 136   | 152   | 211    | 190    | 65     | 133    | 201    | 204    | 284    |
|         | 田野畑村       | 1,743  | 65    | 62    | 71     | 90     | 37     | 50     | 63     | 86     | 112    |
|         | 久慈保健医療圏    | 27,765 | 1,069 | 1,254 | 1,418  | 1,591  | 800    | 972    | 1,326  | 1,624  | 1,845  |
| 久慈保健医療圏 | 久慈保健所      | 27,765 | 1,069 | 1,254 | 1,418  | 1,591  | 800    | 972    | 1,326  | 1,624  | 1,845  |
|         | 久慈市        | 16,731 | 708   | 837   | 871    | 964    | 529    | 611    | 859    | 1,019  | 1,177  |
|         | 普代村        | 1,399  | 46    | 52    | 56     | 65     | 38     | 47     | 60     | 88     | 83     |
|         | 野田村        | 1,996  | 75    | 78    | 90     | 112    | 55     | 61     | 83     | 111    | 133    |
|         | 洋野町        | 7,639  | 240   | 287   | 401    | 450    | 178    | 253    | 324    | 406    | 452    |
|         | 二戸保健医療圏    | 26,851 | 930   | 1,031 | 1,202  | 1,268  | 785    | 809    | 1,249  | 1,508  | 1,638  |
| 二戸保健医療圏 | 二戸保健所      | 26,851 | 930   | 1,031 | 1,202  | 1,268  | 785    | 809    | 1,249  | 1,508  | 1,638  |
|         | 二戸市        | 13,197 | 486   | 518   | 649    | 659    | 368    | 441    | 662    | 782    | 865    |
|         | 軽米町        | 4,525  | 136   | 172   | 175    | 214    | 131    | 135    | 202    | 246    | 235    |
|         | 九戸村        | 2,910  | 104   | 104   | 135    | 126    | 96     | 86     | 109    | 154    | 169    |
|         | 一戸町        | 6,219  | 204   | 237   | 243    | 269    | 190    | 147    | 276    | 326    | 369    |

(平成26年10月1日推計人口)

| 45～49歳 | 50～54歳 | 55～59歳 | 60～64歳 | 65～69歳 | 70～74歳 | 75～79歳 | 80～84歳 | 85～89歳 | 90～94歳 | 95～99歳 | 100歳～ | 不祥 |
|--------|--------|--------|--------|--------|--------|--------|--------|--------|--------|--------|-------|----|
| 1,975  | 2,090  | 2,133  | 2,653  | 2,316  | 2,169  | 1,981  | 1,510  | 818    | 246    | 68     | 12    | 76 |
| 1,975  | 2,090  | 2,133  | 2,653  | 2,316  | 2,169  | 1,981  | 1,510  | 818    | 246    | 68     | 12    | 76 |
| 1,198  | 1,289  | 1,292  | 1,592  | 1,399  | 1,281  | 1,134  | 808    | 448    | 128    | 39     | 7     | 74 |
| 623    | 587    | 613    | 760    | 710    | 698    | 634    | 521    | 248    | 83     | 20     | 4     | 2  |
| 154    | 214    | 228    | 301    | 207    | 190    | 213    | 181    | 122    | 35     | 9      | 1     | 0  |
| 1,492  | 1,513  | 1,723  | 2,128  | 1,708  | 1,722  | 1,486  | 1,087  | 573    | 165    | 46     | 5     | 7  |
| 1,492  | 1,513  | 1,723  | 2,128  | 1,708  | 1,722  | 1,486  | 1,087  | 573    | 165    | 46     | 5     | 7  |
| 1,148  | 1,129  | 1,252  | 1,579  | 1,248  | 1,303  | 1,157  | 839    | 443    | 136    | 37     | 4     | 7  |
| 344    | 384    | 471    | 549    | 460    | 419    | 329    | 248    | 130    | 29     | 9      | 1     | 0  |
| 2,639  | 2,794  | 3,021  | 3,624  | 3,350  | 2,979  | 2,560  | 1,932  | 1,046  | 316    | 51     | 15    | 37 |
| 2,639  | 2,794  | 3,021  | 3,624  | 3,350  | 2,979  | 2,560  | 1,932  | 1,046  | 316    | 51     | 15    | 37 |
| 1,777  | 1,836  | 1,967  | 2,290  | 2,152  | 1,912  | 1,578  | 1,194  | 670    | 200    | 31     | 10    | 37 |
| 520    | 496    | 519    | 670    | 647    | 589    | 496    | 340    | 156    | 57     | 6      | 5     | 0  |
| 252    | 340    | 391    | 473    | 399    | 358    | 383    | 303    | 155    | 38     | 10     | 0     | 0  |
| 90     | 122    | 144    | 191    | 152    | 120    | 103    | 95     | 65     | 21     | 4      | 0     | 0  |
| 1,789  | 1,980  | 2,179  | 2,343  | 2,116  | 1,762  | 1,638  | 1,200  | 622    | 194    | 35     | 8     | 0  |
| 1,789  | 1,980  | 2,179  | 2,343  | 2,116  | 1,762  | 1,638  | 1,200  | 622    | 194    | 35     | 8     | 0  |
| 1,138  | 1,211  | 1,288  | 1,324  | 1,193  | 1,000  | 892    | 645    | 336    | 104    | 19     | 6     | 0  |
| 88     | 101    | 123    | 130    | 109    | 87     | 100    | 79     | 38     | 7      | 1      | 1     | 0  |
| 127    | 142    | 158    | 195    | 149    | 126    | 124    | 102    | 53     | 19     | 4      | -1    | 0  |
| 436    | 526    | 610    | 694    | 665    | 549    | 522    | 374    | 195    | 64     | 11     | 2     | 0  |
| 1,732  | 1,874  | 2,202  | 2,675  | 2,056  | 1,760  | 1,691  | 1,377  | 749    | 226    | 48     | 6     | 35 |
| 1,732  | 1,874  | 2,202  | 2,675  | 2,056  | 1,760  | 1,691  | 1,377  | 749    | 226    | 48     | 6     | 35 |
| 906    | 910    | 1,018  | 1,201  | 981    | 864    | 757    | 644    | 337    | 92     | 18     | 4     | 35 |
| 309    | 333    | 377    | 475    | 348    | 312    | 305    | 225    | 130    | 53     | 11     | 1     | 0  |
| 155    | 194    | 249    | 307    | 236    | 195    | 217    | 148    | 94     | 27     | 4      | 1     | 0  |
| 362    | 437    | 558    | 692    | 491    | 389    | 412    | 360    | 188    | 54     | 15     | 0     | 0  |

## 女

| 医療圏       | 保健所<br>市町村 | 総数      | 0～4歳   | 5～9歳   | 10～14歳 | 15～19歳 | 20～24歳 | 25～29歳 | 30～34歳 | 35～39歳 | 40～44歳 |
|-----------|------------|---------|--------|--------|--------|--------|--------|--------|--------|--------|--------|
| 総         | 数          | 670,578 | 22,954 | 24,726 | 28,145 | 29,952 | 25,095 | 26,365 | 32,599 | 38,304 | 40,161 |
| 盛岡保健医療圏   |            | 251,453 | 9,444  | 9,776  | 10,523 | 11,470 | 12,733 | 12,189 | 13,748 | 15,777 | 16,738 |
|           | 盛岡市保健所     | 157,937 | 6,096  | 6,123  | 6,443  | 7,004  | 8,596  | 8,382  | 9,175  | 10,340 | 11,029 |
|           | 盛岡市        | 157,937 | 6,096  | 6,123  | 6,443  | 7,004  | 8,596  | 8,382  | 9,175  | 10,340 | 11,029 |
|           | 県央保健所      | 93,516  | 3,348  | 3,653  | 4,080  | 4,466  | 4,137  | 3,807  | 4,573  | 5,437  | 5,709  |
|           | 八幡平市       | 14,041  | 380    | 395    | 484    | 616    | 425    | 479    | 556    | 699    | 654    |
|           | 滝沢市        | 28,385  | 1,314  | 1,324  | 1,344  | 1,428  | 1,672  | 1,497  | 1,706  | 1,946  | 1,955  |
|           | 雫石町        | 9,022   | 264    | 299    | 359    | 379    | 319    | 300    | 374    | 460    | 489    |
|           | 葛巻町        | 3,428   | 83     | 94     | 101    | 110    | 39     | 48     | 103    | 118    | 132    |
|           | 岩手町        | 7,168   | 195    | 216    | 269    | 332    | 225    | 212    | 239    | 309    | 368    |
|           | 紫波町        | 17,353  | 590    | 713    | 822    | 839    | 681    | 636    | 834    | 1,029  | 1,120  |
|           | 矢巾町        | 14,119  | 522    | 612    | 701    | 762    | 776    | 635    | 761    | 876    | 991    |
| 岩手中部保健医療圏 |            | 117,063 | 4,127  | 4,537  | 5,154  | 5,260  | 4,059  | 4,470  | 5,840  | 6,893  | 7,028  |
|           | 中部保健所      | 117,063 | 4,127  | 4,537  | 5,154  | 5,260  | 4,059  | 4,470  | 5,840  | 6,893  | 7,028  |
|           | 花巻市        | 51,915  | 1,691  | 1,891  | 2,177  | 2,313  | 1,865  | 1,920  | 2,448  | 2,909  | 3,044  |
|           | 北上市        | 47,433  | 1,939  | 2,100  | 2,351  | 2,236  | 1,813  | 2,122  | 2,682  | 3,266  | 3,213  |
|           | 遠野市        | 14,507  | 444    | 465    | 535    | 590    | 352    | 398    | 621    | 625    | 653    |
|           | 西和賀町       | 3,208   | 53     | 81     | 91     | 121    | 29     | 30     | 89     | 93     | 118    |
| 胆江保健医療圏   |            | 70,450  | 2,451  | 2,658  | 3,049  | 3,119  | 2,314  | 2,538  | 3,330  | 4,024  | 3,867  |
|           | 奥州保健所      | 70,450  | 2,451  | 2,658  | 3,049  | 3,119  | 2,314  | 2,538  | 3,330  | 4,024  | 3,867  |
|           | 奥州市        | 62,495  | 2,171  | 2,336  | 2,673  | 2,765  | 2,022  | 2,214  | 2,921  | 3,529  | 3,402  |
|           | 金ヶ崎町       | 7,955   | 280    | 322    | 376    | 354    | 292    | 324    | 409    | 495    | 465    |
| 両磐保健医療圏   |            | 67,418  | 2,085  | 2,464  | 2,838  | 2,912  | 1,835  | 2,196  | 2,937  | 3,595  | 3,562  |
|           | 一関保健所      | 67,418  | 2,085  | 2,464  | 2,838  | 2,912  | 1,835  | 2,196  | 2,937  | 3,595  | 3,562  |
|           | 一関市        | 63,328  | 1,961  | 2,306  | 2,676  | 2,740  | 1,722  | 2,074  | 2,772  | 3,403  | 3,380  |
|           | 平泉町        | 4,090   | 124    | 158    | 162    | 172    | 113    | 122    | 165    | 192    | 182    |

(平成26年10月1日推計人口)

| 45～49歳 | 50～54歳 | 55～59歳 | 60～64歳 | 65～69歳 | 70～74歳 | 75～79歳 | 80～84歳 | 85～89歳 | 90～94歳 | 95～99歳 | 100歳～ | 不祥    |
|--------|--------|--------|--------|--------|--------|--------|--------|--------|--------|--------|-------|-------|
| 39,120 | 40,791 | 44,897 | 52,177 | 47,461 | 45,578 | 44,603 | 40,002 | 27,915 | 13,176 | 3,857  | 794   | 1,906 |
| 15,422 | 16,107 | 16,504 | 18,556 | 16,916 | 14,982 | 13,606 | 12,000 | 8,115  | 3,956  | 1,121  | 222   | 1,548 |
| 10,006 | 10,015 | 9,951  | 10,968 | 10,374 | 9,162  | 8,107  | 7,052  | 4,703  | 2,281  | 635    | 145   | 1,350 |
| 10,006 | 10,015 | 9,951  | 10,968 | 10,374 | 9,162  | 8,107  | 7,052  | 4,703  | 2,281  | 635    | 145   | 1,350 |
| 5,416  | 6,092  | 6,553  | 7,588  | 6,542  | 5,820  | 5,499  | 4,948  | 3,412  | 1,675  | 486    | 77    | 198   |
| 690    | 882    | 1,011  | 1,275  | 953    | 1,051  | 1,158  | 1,138  | 712    | 360    | 114    | 8     | 1     |
| 1,677  | 1,860  | 1,934  | 2,209  | 1,921  | 1,456  | 1,056  | 809    | 611    | 334    | 127    | 20    | 185   |
| 496    | 576    | 648    | 778    | 697    | 640    | 658    | 589    | 414    | 206    | 63     | 12    | 2     |
| 167    | 213    | 279    | 310    | 293    | 304    | 337    | 338    | 230    | 101    | 23     | 5     | 0     |
| 407    | 456    | 531    | 625    | 471    | 566    | 623    | 532    | 401    | 148    | 34     | 9     | 0     |
| 1,088  | 1,132  | 1,185  | 1,395  | 1,263  | 1,103  | 1,019  | 934    | 610    | 280    | 71     | 8     | 1     |
| 891    | 973    | 965    | 996    | 944    | 700    | 648    | 608    | 434    | 246    | 54     | 15    | 9     |
| 6,787  | 6,649  | 7,535  | 8,907  | 8,310  | 8,033  | 7,978  | 7,160  | 5,035  | 2,353  | 652    | 146   | 150   |
| 6,787  | 6,649  | 7,535  | 8,907  | 8,310  | 8,033  | 7,978  | 7,160  | 5,035  | 2,353  | 652    | 146   | 150   |
| 2,950  | 2,928  | 3,350  | 3,951  | 3,913  | 3,759  | 3,625  | 3,292  | 2,377  | 1,082  | 327    | 68    | 35    |
| 2,959  | 2,735  | 2,904  | 3,496  | 3,114  | 2,823  | 2,638  | 2,337  | 1,615  | 738    | 202    | 38    | 112   |
| 741    | 812    | 1,053  | 1,183  | 1,040  | 1,155  | 1,360  | 1,184  | 786    | 395    | 89     | 23    | 3     |
| 137    | 174    | 228    | 277    | 243    | 296    | 355    | 347    | 257    | 138    | 34     | 17    | 0     |
| 3,811  | 4,181  | 4,786  | 5,409  | 4,961  | 4,780  | 5,088  | 4,630  | 3,262  | 1,561  | 468    | 109   | 54    |
| 3,811  | 4,181  | 4,786  | 5,409  | 4,961  | 4,780  | 5,088  | 4,630  | 3,262  | 1,561  | 468    | 109   | 54    |
| 3,381  | 3,719  | 4,234  | 4,840  | 4,468  | 4,282  | 4,544  | 4,160  | 2,900  | 1,391  | 403    | 93    | 47    |
| 430    | 462    | 552    | 569    | 493    | 498    | 544    | 470    | 362    | 170    | 65     | 16    | 7     |
| 3,679  | 4,090  | 4,794  | 5,539  | 4,687  | 4,622  | 4,862  | 4,805  | 3,557  | 1,640  | 507    | 106   | 106   |
| 3,679  | 4,090  | 4,794  | 5,539  | 4,687  | 4,622  | 4,862  | 4,805  | 3,557  | 1,640  | 507    | 106   | 106   |
| 3,482  | 3,810  | 4,497  | 5,171  | 4,376  | 4,345  | 4,554  | 4,519  | 3,334  | 1,539  | 464    | 98    | 105   |
| 197    | 280    | 297    | 368    | 311    | 277    | 308    | 286    | 223    | 101    | 43     | 8     | 1     |

〔資料〕 県調査統計課

## 女(つづき)

| 医療圏     | 保健所<br>市町村 | 総数     | 0～4歳  | 5～9歳  | 10～14歳 | 15～19歳 | 20～24歳 | 25～29歳 | 30～34歳 | 35～39歳 | 40～44歳 |
|---------|------------|--------|-------|-------|--------|--------|--------|--------|--------|--------|--------|
| 気仙保健医療圏 | 大船渡保健所     | 33,247 | 890   | 1,022 | 1,315  | 1,436  | 808    | 968    | 1,335  | 1,667  | 1,818  |
|         | 大船渡市       | 19,971 | 581   | 637   | 747    | 924    | 501    | 633    | 861    | 1,073  | 1,131  |
|         | 陸前高田市      | 10,252 | 240   | 304   | 459    | 421    | 228    | 236    | 369    | 477    | 555    |
|         | 住田町        | 3,024  | 69    | 81    | 109    | 91     | 79     | 99     | 105    | 117    | 132    |
|         | 総計         | 33,247 | 890   | 1,022 | 1,315  | 1,436  | 808    | 968    | 1,335  | 1,667  | 1,818  |
| 釜石保健医療圏 | 釜石保健所      | 25,057 | 760   | 769   | 968    | 1,053  | 529    | 733    | 982    | 1,195  | 1,311  |
|         | 釜石市        | 18,877 | 582   | 587   | 713    | 742    | 416    | 552    | 756    | 907    | 994    |
|         | 大槌町        | 6,180  | 178   | 182   | 255    | 311    | 113    | 181    | 226    | 288    | 317    |
| 宮古保健医療圏 | 宮古保健所      | 44,445 | 1,321 | 1,445 | 1,763  | 1,946  | 1,083  | 1,353  | 1,837  | 2,111  | 2,441  |
|         | 宮古市        | 29,207 | 872   | 985   | 1,144  | 1,269  | 822    | 944    | 1,249  | 1,460  | 1,656  |
|         | 山田町        | 8,332  | 246   | 248   | 357    | 423    | 167    | 243    | 347    | 404    | 466    |
|         | 岩泉町        | 5,115  | 140   | 147   | 188    | 180    | 71     | 129    | 169    | 178    | 220    |
|         | 田野畑村       | 1,791  | 63    | 65    | 74     | 74     | 23     | 37     | 72     | 69     | 99     |
|         | 総計         | 44,445 | 1,321 | 1,445 | 1,763  | 1,946  | 1,083  | 1,353  | 1,837  | 2,111  | 2,441  |
| 久慈保健医療圏 | 久慈保健所      | 31,456 | 1,028 | 1,090 | 1,380  | 1,526  | 936    | 1,036  | 1,379  | 1,611  | 1,795  |
|         | 久慈市        | 18,775 | 672   | 720   | 835    | 904    | 588    | 691    | 952    | 1,014  | 1,152  |
|         | 普代村        | 1,506  | 40    | 52    | 57     | 61     | 34     | 51     | 62     | 56     | 68     |
|         | 野田村        | 2,235  | 73    | 75    | 73     | 100    | 66     | 72     | 71     | 114    | 122    |
|         | 洋野町        | 8,940  | 243   | 243   | 415    | 461    | 248    | 222    | 294    | 427    | 453    |
|         | 総計         | 31,456 | 1,028 | 1,090 | 1,380  | 1,526  | 936    | 1,036  | 1,379  | 1,611  | 1,795  |
| 二戸保健医療圏 | 二戸保健所      | 29,989 | 848   | 965   | 1,155  | 1,230  | 798    | 882    | 1,211  | 1,431  | 1,601  |
|         | 二戸市        | 14,901 | 449   | 525   | 604    | 636    | 423    | 464    | 660    | 796    | 890    |
|         | 軽米町        | 4,944  | 138   | 152   | 194    | 216    | 100    | 151    | 183    | 190    | 213    |
|         | 九戸村        | 3,155  | 83    | 113   | 115    | 125    | 84     | 69     | 108    | 144    | 155    |
|         | 一戸町        | 6,989  | 178   | 175   | 242    | 253    | 191    | 198    | 260    | 301    | 343    |
|         | 総計         | 29,989 | 848   | 965   | 1,155  | 1,230  | 798    | 882    | 1,211  | 1,431  | 1,601  |



(平成26年10月1日推計人口)

| 45～49歳 | 50～54歳 | 55～59歳 | 60～64歳 | 65～69歳 | 70～74歳 | 75～79歳 | 80～84歳 | 85～89歳 | 90～94歳 | 95～99歳 | 100歳～ | 不祥 |
|--------|--------|--------|--------|--------|--------|--------|--------|--------|--------|--------|-------|----|
| 1,964  | 2,082  | 2,181  | 2,725  | 2,519  | 2,790  | 2,542  | 2,348  | 1,661  | 839    | 261    | 58    | 18 |
| 1,964  | 2,082  | 2,181  | 2,725  | 2,519  | 2,790  | 2,542  | 2,348  | 1,661  | 839    | 261    | 58    | 18 |
| 1,230  | 1,265  | 1,282  | 1,613  | 1,497  | 1,677  | 1,464  | 1,328  | 928    | 433    | 120    | 28    | 18 |
| 602    | 641    | 690    | 867    | 795    | 871    | 820    | 740    | 512    | 304    | 102    | 19    | 0  |
| 132    | 176    | 209    | 245    | 227    | 242    | 258    | 280    | 221    | 102    | 39     | 11    | 0  |
| 1,453  | 1,429  | 1,626  | 2,179  | 1,990  | 2,199  | 2,133  | 1,828  | 1,212  | 527    | 164    | 17    | 0  |
| 1,453  | 1,429  | 1,626  | 2,179  | 1,990  | 2,199  | 2,133  | 1,828  | 1,212  | 527    | 164    | 17    | 0  |
| 1,066  | 1,039  | 1,177  | 1,640  | 1,482  | 1,657  | 1,628  | 1,422  | 955    | 423    | 127    | 12    | 0  |
| 387    | 390    | 449    | 539    | 508    | 542    | 505    | 406    | 257    | 104    | 37     | 5     | 0  |
| 2,460  | 2,577  | 2,988  | 3,696  | 3,656  | 3,711  | 3,627  | 2,993  | 2,097  | 990    | 295    | 47    | 8  |
| 2,460  | 2,577  | 2,988  | 3,696  | 3,656  | 3,711  | 3,627  | 2,993  | 2,097  | 990    | 295    | 47    | 8  |
| 1,630  | 1,722  | 1,940  | 2,367  | 2,393  | 2,371  | 2,260  | 1,907  | 1,362  | 629    | 183    | 34    | 8  |
| 500    | 451    | 542    | 716    | 712    | 753    | 668    | 507    | 347    | 166    | 64     | 5     | 0  |
| 256    | 304    | 358    | 455    | 404    | 453    | 558    | 438    | 298    | 134    | 30     | 5     | 0  |
| 74     | 100    | 148    | 158    | 147    | 134    | 141    | 141    | 90     | 61     | 18     | 3     | 0  |
| 1,867  | 1,971  | 2,309  | 2,602  | 2,235  | 2,194  | 2,285  | 2,027  | 1,361  | 594    | 178    | 52    | 0  |
| 1,867  | 1,971  | 2,309  | 2,602  | 2,235  | 2,194  | 2,285  | 2,027  | 1,361  | 594    | 178    | 52    | 0  |
| 1,173  | 1,206  | 1,329  | 1,470  | 1,276  | 1,224  | 1,263  | 1,094  | 766    | 332    | 88     | 26    | 0  |
| 73     | 85     | 114    | 149    | 103    | 114    | 120    | 114    | 84     | 49     | 14     | 6     | 0  |
| 137    | 144    | 161    | 184    | 180    | 162    | 164    | 177    | 84     | 50     | 21     | 5     | 0  |
| 484    | 536    | 705    | 799    | 676    | 694    | 738    | 642    | 427    | 163    | 55     | 15    | 0  |
| 1,677  | 1,705  | 2,174  | 2,564  | 2,187  | 2,267  | 2,482  | 2,211  | 1,615  | 716    | 211    | 37    | 22 |
| 1,677  | 1,705  | 2,174  | 2,564  | 2,187  | 2,267  | 2,482  | 2,211  | 1,615  | 716    | 211    | 37    | 22 |
| 883    | 844    | 1,016  | 1,228  | 1,111  | 1,047  | 1,131  | 991    | 758    | 319    | 95     | 9     | 22 |
| 297    | 295    | 372    | 436    | 343    | 406    | 440    | 380    | 286    | 115    | 28     | 9     | 0  |
| 151    | 155    | 237    | 293    | 239    | 266    | 309    | 233    | 154    | 91     | 23     | 8     | 0  |
| 346    | 411    | 549    | 607    | 494    | 548    | 602    | 607    | 417    | 191    | 65     | 11    | 0  |

## 3. 年 齡 階 級

| 年齢<br>(5歳階級) | 昭和50年     |         |         | 昭和55年     |         |         |
|--------------|-----------|---------|---------|-----------|---------|---------|
|              | 総数        | 男       | 女       | 総数        | 男       | 女       |
| 総数           | 1,385,563 | 668,193 | 717,370 | 1,421,927 | 688,460 | 733,467 |
| 歳            |           |         |         |           |         |         |
| 0 ~ 4        | 110,259   | 56,409  | 53,850  | 102,771   | 52,658  | 50,113  |
| 5 ~ 9        | 109,469   | 56,214  | 53,255  | 113,133   | 57,897  | 55,236  |
| 10 ~ 14      | 118,646   | 60,765  | 57,881  | 110,110   | 56,465  | 53,645  |
| 15 ~ 19      | 106,822   | 54,362  | 52,460  | 101,109   | 52,299  | 48,810  |
| 20 ~ 24      | 93,129    | 44,583  | 48,546  | 82,506    | 40,987  | 41,519  |
| 25 ~ 29      | 108,895   | 53,651  | 55,244  | 105,870   | 52,649  | 53,221  |
| 30 ~ 34      | 95,086    | 45,745  | 49,341  | 112,943   | 57,014  | 55,929  |
| 35 ~ 39      | 102,348   | 48,492  | 53,856  | 96,210    | 46,459  | 49,751  |
| 40 ~ 44      | 110,500   | 52,845  | 57,655  | 101,462   | 48,050  | 53,412  |
| 45 ~ 49      | 104,985   | 50,994  | 53,991  | 108,170   | 51,393  | 56,777  |
| 50 ~ 54      | 81,615    | 36,544  | 45,071  | 102,075   | 49,076  | 52,999  |
| 55 ~ 59      | 66,250    | 29,177  | 37,073  | 78,782    | 34,835  | 43,947  |
| 60 ~ 64      | 59,044    | 27,077  | 31,967  | 63,261    | 27,491  | 35,770  |
| 65 ~ 69      | 46,603    | 21,279  | 25,324  | 54,484    | 24,404  | 30,080  |
| 70 ~ 74      | 35,053    | 15,521  | 19,532  | 40,712    | 17,801  | 22,911  |
| 75 ~ 79      | 21,308    | 8,863   | 12,445  | 27,439    | 11,414  | 16,025  |
| 80 ~ 84      | 10,627    | 4,034   | 6,593   | 14,047    | 5,251   | 8,796   |
| 85歳以上        | 4,806     | 1,565   | 3,241   | 6,718     | 2,230   | 4,488   |
| 年齢不詳         | 118       | 73      | 45      | 125       | 87      | 38      |

| 年齢<br>(5歳階級) | 昭和60年     |         |         | 平成2年      |         |         |
|--------------|-----------|---------|---------|-----------|---------|---------|
|              | 総数        | 男       | 女       | 総数        | 男       | 女       |
| 総数           | 1,433,611 | 691,740 | 741,871 | 1,416,928 | 680,197 | 736,731 |
| 歳            |           |         |         |           |         |         |
| 0 ~ 4        | 90,872    | 46,496  | 44,376  | 76,288    | 38,845  | 37,443  |
| 5 ~ 9        | 103,755   | 53,055  | 50,700  | 90,576    | 46,322  | 44,254  |
| 10 ~ 14      | 113,173   | 57,957  | 55,216  | 102,946   | 52,678  | 50,268  |
| 15 ~ 19      | 95,965    | 49,177  | 46,788  | 99,219    | 50,736  | 48,483  |
| 20 ~ 24      | 76,119    | 37,865  | 38,254  | 70,730    | 34,784  | 35,946  |
| 25 ~ 29      | 89,716    | 44,532  | 45,184  | 79,629    | 39,423  | 40,206  |
| 30 ~ 34      | 107,283   | 53,883  | 53,400  | 89,258    | 44,584  | 44,674  |
| 35 ~ 39      | 112,506   | 56,722  | 55,784  | 106,073   | 53,329  | 52,744  |
| 40 ~ 44      | 94,687    | 45,545  | 49,142  | 110,411   | 55,402  | 55,009  |
| 45 ~ 49      | 99,263    | 46,634  | 52,629  | 92,108    | 43,998  | 48,110  |
| 50 ~ 54      | 105,306   | 49,544  | 55,762  | 96,408    | 44,862  | 51,546  |
| 55 ~ 59      | 98,742    | 46,969  | 51,773  | 102,120   | 47,521  | 54,599  |
| 60 ~ 64      | 75,838    | 33,080  | 42,758  | 95,096    | 44,559  | 50,537  |
| 65 ~ 69      | 59,347    | 25,221  | 34,126  | 71,817    | 30,638  | 41,179  |
| 70 ~ 74      | 48,609    | 20,982  | 27,627  | 54,003    | 22,052  | 31,951  |
| 75 ~ 79      | 33,332    | 13,600  | 19,732  | 40,992    | 16,638  | 24,354  |
| 80 ~ 84      | 19,121    | 7,205   | 11,916  | 24,286    | 8,947   | 15,339  |
| 85歳以上        | 9,977     | 3,273   | 6,704   | 14,639    | 4,658   | 9,981   |
| 年齢不詳         | -         | -       | -       | 329       | 221     | 108     |

# 別人口の推移

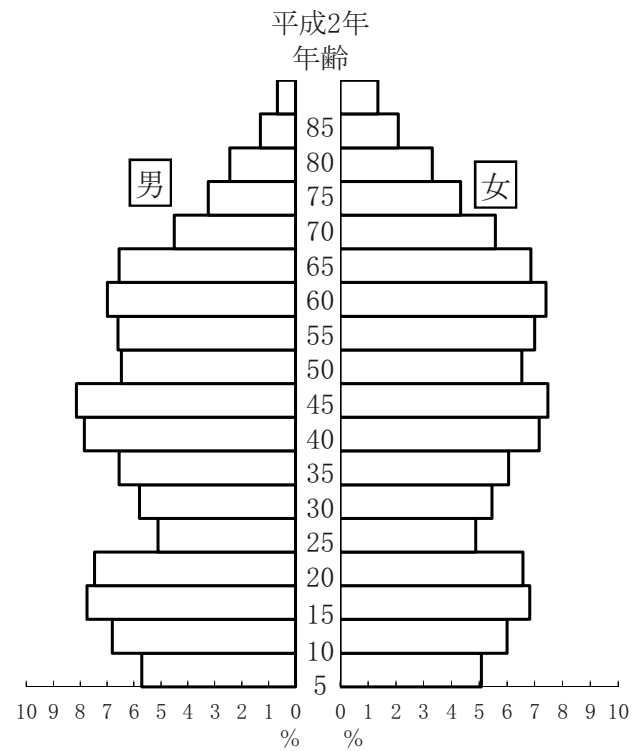
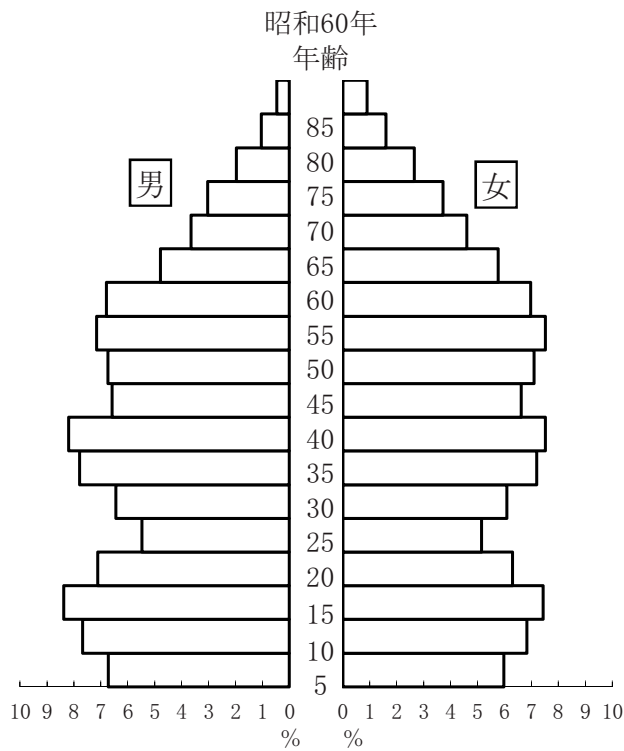
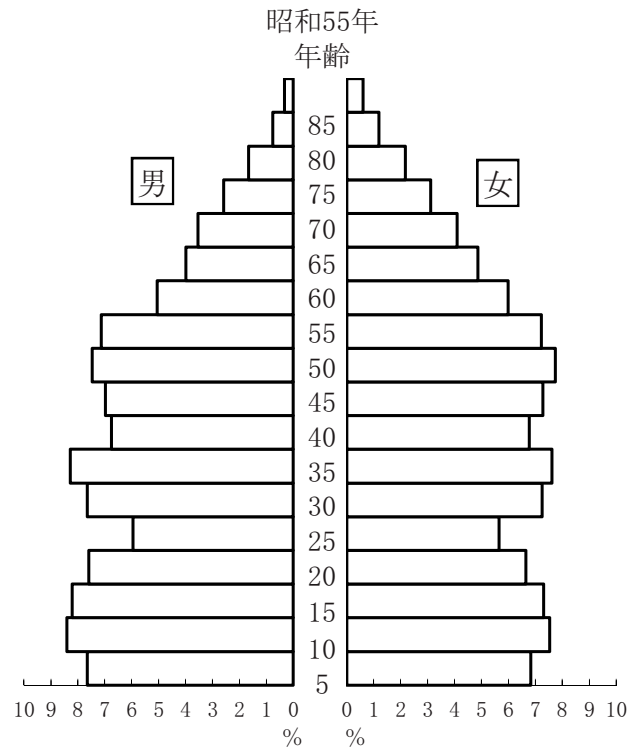
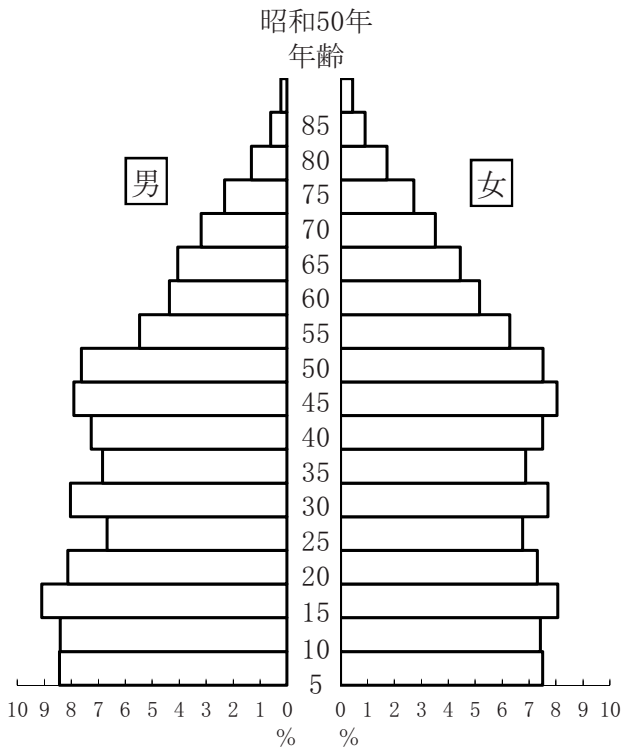
(国勢調査人口)

| 年齢<br>(5歳階級) | 平成7年      |         |         | 平成12年     |         |         |
|--------------|-----------|---------|---------|-----------|---------|---------|
|              | 総数        | 男       | 女       | 総数        | 男       | 女       |
| 総数           | 1,419,505 | 681,986 | 737,519 | 1,416,180 | 681,238 | 734,942 |
| 0～4歳         | 69,091    | 35,237  | 33,854  | 62,847    | 32,488  | 30,359  |
| 5～9          | 78,388    | 40,034  | 38,354  | 70,553    | 36,022  | 34,531  |
| 10～14        | 91,531    | 46,803  | 44,728  | 79,070    | 40,335  | 38,735  |
| 15～19        | 92,977    | 47,575  | 45,402  | 83,845    | 42,663  | 41,182  |
| 20～24        | 79,658    | 40,513  | 39,145  | 76,343    | 38,915  | 37,428  |
| 25～29        | 76,664    | 37,992  | 38,672  | 85,232    | 43,623  | 41,609  |
| 30～34        | 83,113    | 41,778  | 41,335  | 79,712    | 39,902  | 39,810  |
| 35～39        | 91,242    | 45,893  | 45,349  | 84,657    | 42,730  | 41,927  |
| 40～44        | 106,742   | 53,899  | 52,843  | 91,882    | 46,367  | 45,515  |
| 45～49        | 109,635   | 55,150  | 54,485  | 106,079   | 53,671  | 52,408  |
| 50～54        | 90,851    | 43,191  | 47,660  | 108,522   | 54,528  | 53,994  |
| 55～59        | 94,692    | 43,707  | 50,985  | 89,729    | 42,451  | 47,278  |
| 60～64        | 99,601    | 45,921  | 53,680  | 93,176    | 42,674  | 50,502  |
| 65～69        | 90,960    | 41,814  | 49,146  | 95,946    | 43,540  | 52,406  |
| 70～74        | 66,250    | 27,210  | 39,040  | 84,122    | 37,324  | 46,798  |
| 75～79        | 46,460    | 17,663  | 28,797  | 58,094    | 22,460  | 35,634  |
| 80～84        | 31,019    | 11,364  | 19,655  | 36,407    | 12,553  | 23,854  |
| 85歳以上        | 20,567    | 6,195   | 14,372  | 29,419    | 8,631   | 20,788  |
| 年齢不詳         | 64        | 47      | 17      | 545       | 361     | 184     |

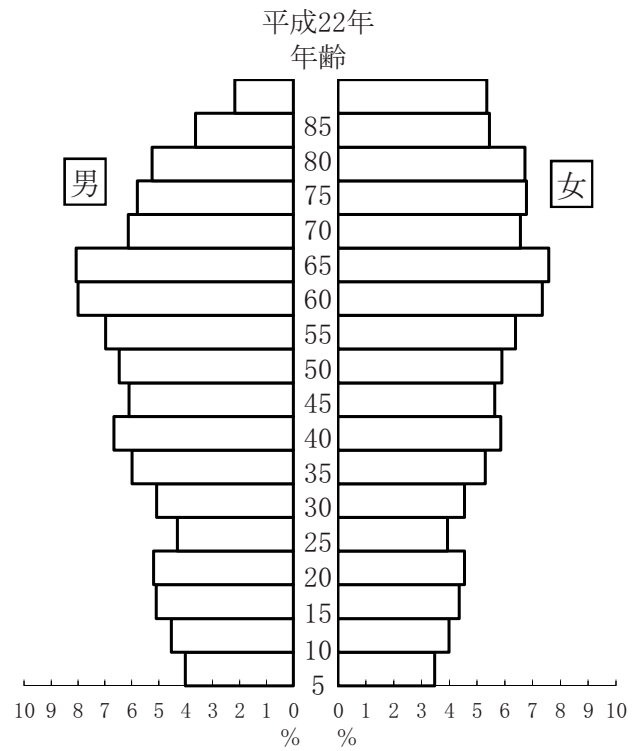
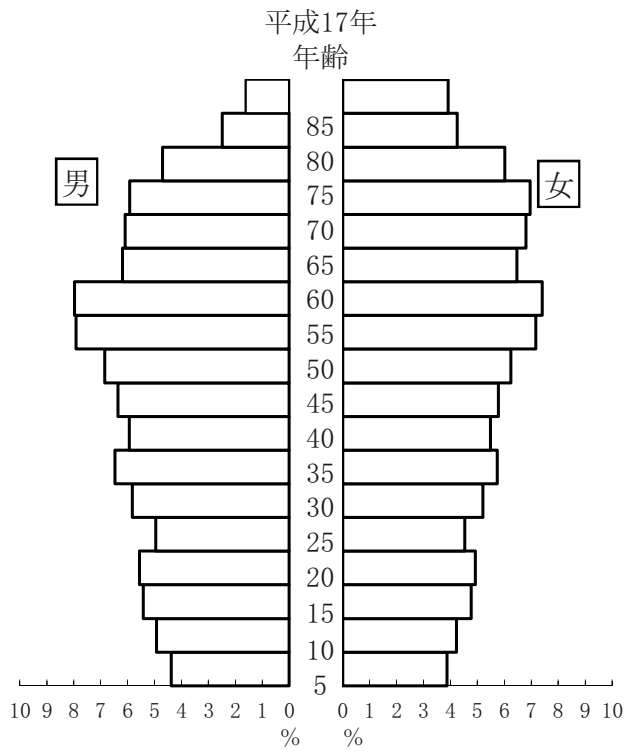
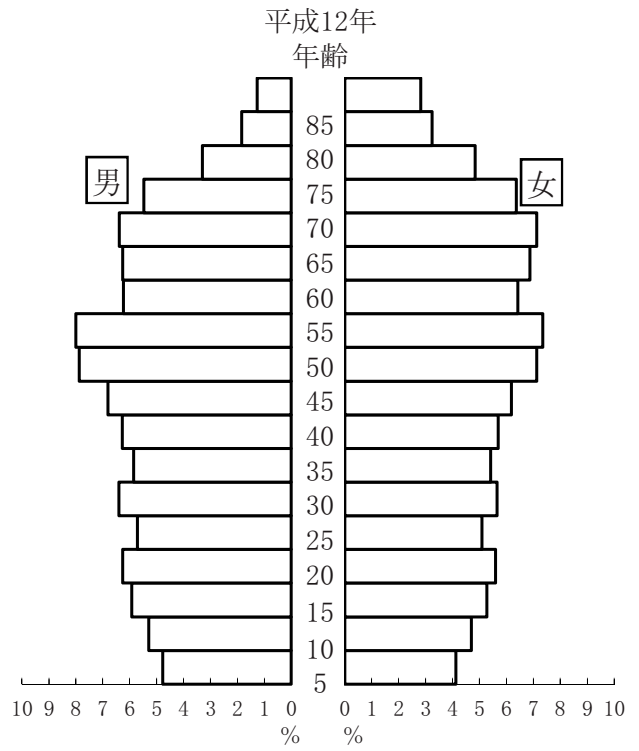
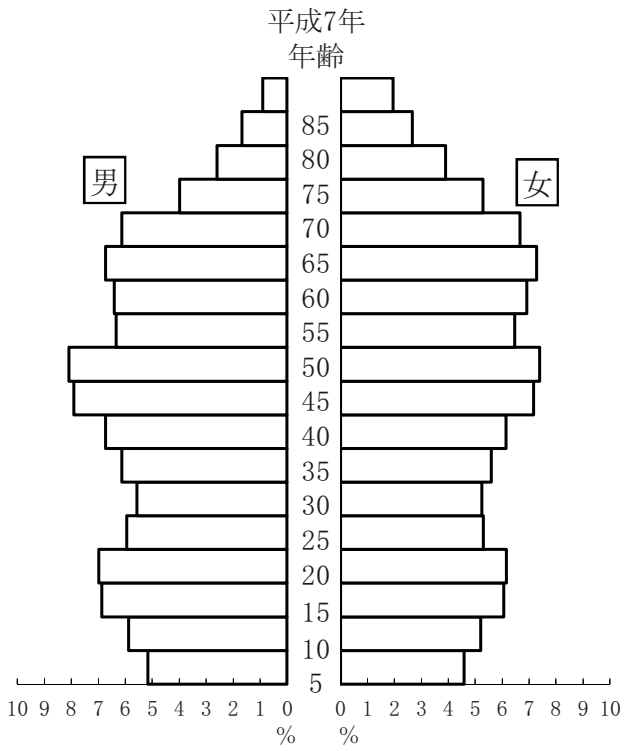
| 年齢<br>(5歳階級) | 平成17年     |         |         | 平成22年     |         |         |
|--------------|-----------|---------|---------|-----------|---------|---------|
|              | 総数        | 男       | 女       | 総数        | 男       | 女       |
| 総数           | 1,385,041 | 663,580 | 721,461 | 1,330,147 | 634,971 | 695,176 |
| 0～4歳         | 57,024    | 29,082  | 27,942  | 49,685    | 25,518  | 24,167  |
| 5～9          | 63,180    | 32,665  | 30,515  | 56,532    | 28,769  | 27,763  |
| 10～14        | 70,374    | 35,980  | 34,394  | 62,587    | 32,325  | 30,262  |
| 15～19        | 72,432    | 36,898  | 35,534  | 64,637    | 32,981  | 31,656  |
| 20～24        | 65,658    | 32,911  | 32,747  | 54,739    | 27,378  | 27,361  |
| 25～29        | 76,206    | 38,652  | 37,554  | 63,878    | 32,259  | 31,619  |
| 30～34        | 84,334    | 42,910  | 41,424  | 74,898    | 38,026  | 36,872  |
| 35～39        | 79,012    | 39,372  | 39,640  | 83,067    | 42,364  | 40,703  |
| 40～44        | 83,813    | 42,144  | 41,669  | 77,956    | 38,810  | 39,146  |
| 45～49        | 90,471    | 45,454  | 45,017  | 82,114    | 41,090  | 41,024  |
| 50～54        | 104,315   | 52,539  | 51,776  | 88,648    | 44,248  | 44,400  |
| 55～59        | 106,347   | 52,931  | 53,416  | 101,897   | 50,811  | 51,086  |
| 60～64        | 87,665    | 41,024  | 46,641  | 103,946   | 51,193  | 52,753  |
| 65～69        | 89,603    | 40,454  | 49,149  | 84,522    | 38,949  | 45,573  |
| 70～74        | 89,468    | 39,295  | 50,173  | 83,864    | 36,775  | 47,089  |
| 75～79        | 74,653    | 31,222  | 43,431  | 80,110    | 33,355  | 46,755  |
| 80～84        | 47,252    | 16,529  | 30,723  | 60,973    | 23,112  | 37,861  |
| 85歳以上        | 38,981    | 10,703  | 28,278  | 51,029    | 13,849  | 37,180  |
| 年齢不詳         | 4,253     | 2,815   | 1,438   | 5,065     | 3,159   | 1,906   |

〔資料〕 総務省統計局

## 4. 人口構成図



# の年次推移



## 5. 年齢（3区分）別人口

(各年10月1日人口)

| 年次      | 人口        |               |                  |               | 年齢別割合 |        |       | 老年化指数 (%) |
|---------|-----------|---------------|------------------|---------------|-------|--------|-------|-----------|
|         | 総数        | 0～14歳<br>年少人口 | 15～64歳<br>生産年齢人口 | 65歳以上<br>老年人口 | 0～14歳 | 15～64歳 | 65歳以上 |           |
| 昭和 25 年 | 1,346,728 | 508,725       | 778,465          | 59,466        | 37.8  | 57.8   | 4.4   | 11.7      |
| 30      | 1,427,097 | 522,792       | 835,916          | 68,378        | 36.6  | 58.6   | 4.8   | 13.1      |
| 35      | 1,488,517 | 501,782       | 870,492          | 76,243        | 34.6  | 60.1   | 5.3   | 15.2      |
| 40      | 1,411,118 | 429,521       | 895,550          | 86,047        | 30.4  | 63.5   | 6.1   | 20.0      |
| 45      | 1,371,383 | 362,118       | 908,795          | 100,470       | 26.4  | 66.3   | 7.3   | 27.7      |
| 50      | 1,385,563 | 338,374       | 928,674          | 118,397       | 24.4  | 67.0   | 8.5   | 35.0      |
| 55      | 1,421,927 | 326,014       | 952,388          | 143,400       | 22.9  | 67.0   | 10.1  | 44.0      |
| 59      | 1,427,218 | 312,145       | 952,350          | 162,598       | 21.9  | 66.7   | 11.4  | 52.1      |
| 60      | 1,433,611 | 307,800       | 955,425          | 170,386       | 21.5  | 66.6   | 11.9  | 55.4      |
| 61      | 1,429,808 | 301,937       | 952,180          | 175,691       | 21.1  | 66.6   | 12.3  | 58.2      |
| 62      | 1,423,699 | 294,164       | 947,886          | 181,649       | 20.7  | 66.6   | 12.7  | 61.8      |
| 63      | 1,419,849 | 285,741       | 945,592          | 188,516       | 20.1  | 66.6   | 13.3  | 66.0      |
| 平成 元 年  | 1,415,554 | 276,786       | 942,554          | 196,214       | 19.5  | 66.6   | 13.9  | 70.9      |
| 2       | 1,416,928 | 269,810       | 941,052          | 205,737       | 19.0  | 66.4   | 14.5  | 76.3      |
| 3       | 1,415,596 | 262,369       | 937,441          | 215,457       | 18.5  | 66.2   | 15.2  | 82.1      |
| 4       | 1,415,153 | 256,377       | 933,522          | 224,925       | 18.1  | 66.0   | 15.9  | 87.7      |
| 5       | 1,415,697 | 250,024       | 931,140          | 234,204       | 17.7  | 65.8   | 16.5  | 93.7      |
| 6       | 1,416,736 | 244,473       | 927,536          | 244,398       | 17.3  | 65.5   | 17.3  | 100.0     |
| 7       | 1,419,505 | 239,010       | 925,175          | 255,256       | 16.8  | 65.2   | 18.0  | 106.8     |
| 8       | 1,419,612 | 233,578       | 920,659          | 265,311       | 16.5  | 64.9   | 18.7  | 113.6     |
| 9       | 1,419,161 | 228,303       | 915,619          | 275,175       | 16.1  | 64.5   | 19.4  | 120.5     |
| 10      | 1,418,207 | 223,069       | 910,116          | 284,958       | 15.7  | 64.2   | 20.1  | 127.7     |
| 11      | 1,415,676 | 217,708       | 904,676          | 293,228       | 15.4  | 63.9   | 20.7  | 134.7     |
| 12      | 1,416,180 | 212,470       | 899,177          | 303,988       | 15.0  | 63.5   | 21.5  | 143.1     |
| 13      | 1,413,099 | 208,034       | 891,571          | 312,949       | 14.7  | 63.1   | 22.2  | 150.4     |
| 14      | 1,408,079 | 203,043       | 882,329          | 312,162       | 14.5  | 62.7   | 22.8  | 157.4     |
| 15      | 1,401,763 | 199,721       | 873,080          | 328,417       | 14.2  | 62.3   | 23.4  | 164.4     |
| 16      | 1,394,810 | 195,633       | 865,328          | 333,304       | 14.0  | 62.0   | 23.9  | 170.4     |
| 17      | 1,385,041 | 190,578       | 850,253          | 339,957       | 13.8  | 61.4   | 24.5  | 178.4     |
| 18      | 1,374,699 | 186,319       | 838,517          | 345,610       | 13.6  | 61.0   | 25.1  | 185.5     |
| 19      | 1,363,702 | 181,898       | 826,221          | 351,330       | 13.3  | 60.6   | 25.8  | 193.1     |
| 20      | 1,352,388 | 177,987       | 813,927          | 356,221       | 13.2  | 60.2   | 26.3  | 200.1     |
| 21      | 1,340,852 | 173,968       | 801,956          | 360,675       | 13.0  | 59.8   | 26.9  | 207.3     |
| 22      | 1,330,147 | 168,804       | 795,780          | 360,498       | 12.7  | 59.8   | 27.1  | 213.6     |
| 23      | 1,312,756 | 165,465       | 786,085          | 356,141       | 12.6  | 59.9   | 27.1  | 215.2     |
| 24      | 1,303,351 | 162,319       | 773,516          | 362,451       | 12.5  | 59.3   | 27.8  | 223.3     |
| 25      | 1,294,453 | 159,107       | 759,706          | 370,575       | 12.3  | 58.7   | 28.6  | 232.9     |
| 26      | 1,284,384 | 155,629       | 744,473          | 379,217       | 12.1  | 58.0   | 29.5  | 243.7     |
| 全 国     | 千人        | 千人            | 千人               | 千人            |       |        |       |           |
| (平成26年) | 125,431   | 16,087        | 76,476           | 32,866        | 12.8  | 61.0   | 26.2  | 204.3     |

- (注) 1.人口総数には年齢不詳を含む。  
2.老年化指数は年少人口に対する老年人口の百分比。  
3.全国の人口は日本人人口である。

## 第 2 編

### 人口動態に関する統計





# 第1 人口動態概説

## 1 出生

### (1) 年次推移

本県における明治後期から平成 26 年に至る出生率の動きをみると、第1、2図及び第1表に示すように、明治後期から大正中期にかけてゆっくり上昇した時期、大正後期から昭和前期にかけてゆっくり低下した時期、そして第2次大戦以後平成5年に至る湾曲に低下した時期と、大きく三期に分けることができる。

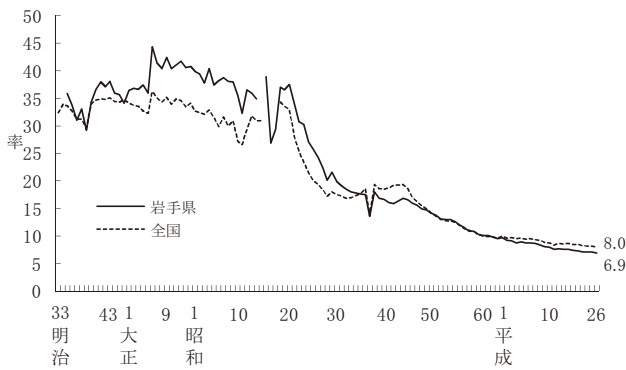
明治後期における本県の出生数は 22,000~30,000 人台で、人口 1,000 人に対する出生率はおおむね 30~38 で推移した。この間わずかながら上昇傾向をたどり、第1次大戦後の大正9年には 44.3 と、明治32年来の最高値を記録し、昭和3年まで 40 台の高率で推移した。しかし、その後一時的な上昇をみ

せたものの年々減少し、昭和 14 年には 32.3 と大正、昭和に入ってから以来の最低値を記録した。

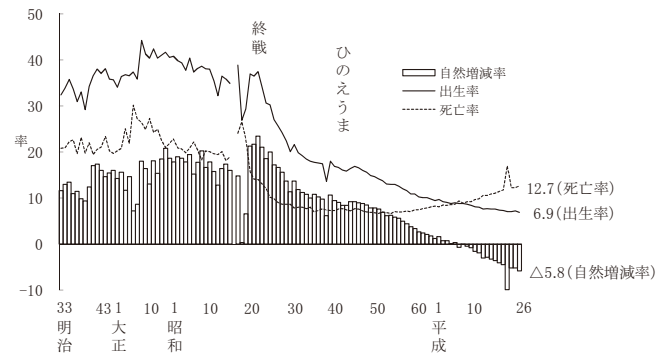
その後、第2次大戦に突入し、出生奨励策が積極的にとられたことにより幾分増加傾向を示し、また、昭和 20 年の終戦を迎え、復員、引揚等による男子急増は著しく婚姻の増加をもたらした。これに伴い出生率も平行して伸び、昭和 24 年には 37.5 と大正時代に匹敵する高い出生率を示し、戦後の第1次ベビーブーム期といわれた。しかし、その後婚姻の正常化に加え、人工妊娠中絶の増加と受胎調節の普及等により年々減少し、昭和 33 年の一時的な上向を除いて下降線をたどったが、その速度は年を追うごとに鈍り、昭和 39 年 17.6、昭和 40 年 17.5 と停滞ぎみに推移した。

「ひのえうま」の昭和 41 年には 13.6 とそれまでの最低を記録したものの、翌昭和 42 年にはその反動をかって 32.4% の著しい増加率をみせ、18.0 となった。その後、第2次ベビーブーム時代といわれた昭和 46 年から一時率も反騰したが、

第1図 出生率年次推移全国比較（人口千対）



第2図 自然増減率推移（人口千対）



第1表 年次別出生数及び率の全国比較（人口千対）

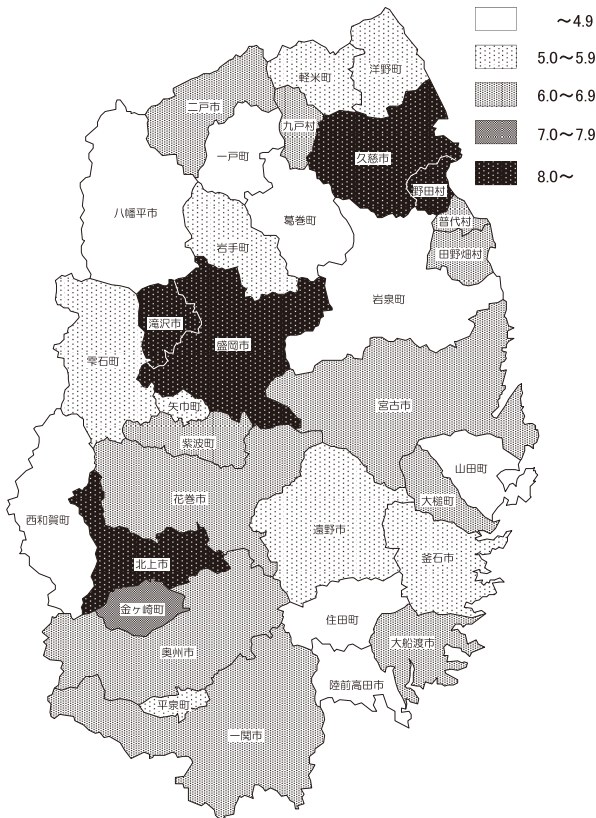
| 年次      | 実数     |           | 率    |       |      |        |
|---------|--------|-----------|------|-------|------|--------|
|         | 岩手県    | 全国        | 岩手県  | 増減率   | 全国   | 増減率    |
| 大正 9 年  | 37,492 | 2,025,564 | 44.3 | — %   | 36.2 | — %    |
| 昭和 20 年 | 45,968 | 2,337,507 | 34.1 | △ 9.1 | 28.1 | △ 14.8 |
| 平成 6    | 13,672 | 1,238,328 | 9.7  | 0.0   | 10.0 | 0.0    |
| 7       | 13,021 | 1,187,064 | 9.2  | △ 5.2 | 9.6  | △ 4.0  |
| 8       | 12,845 | 1,206,555 | 9.1  | △ 1.1 | 9.7  | 1.0    |
| 9       | 12,423 | 1,191,665 | 8.8  | △ 3.3 | 9.5  | △ 2.1  |
| 10      | 12,778 | 1,203,147 | 9.0  | 2.3   | 9.6  | 1.1    |
| 11      | 12,420 | 1,177,669 | 8.8  | △ 2.2 | 9.4  | △ 2.1  |
| 12      | 12,410 | 1,190,547 | 8.8  | 0.0   | 9.5  | 1.1    |
| 13      | 12,272 | 1,170,662 | 8.7  | △ 1.1 | 9.3  | △ 2.1  |
| 14      | 11,862 | 1,153,855 | 8.4  | △ 3.4 | 9.2  | △ 1.1  |
| 15      | 11,376 | 1,123,610 | 8.1  | △ 3.6 | 8.9  | △ 3.3  |
| 16      | 11,167 | 1,110,721 | 8.0  | △ 1.2 | 8.8  | △ 1.1  |
| 17      | 10,545 | 1,062,530 | 7.6  | △ 5.0 | 8.4  | △ 4.5  |
| 18      | 10,556 | 1,092,674 | 7.7  | 1.3   | 8.7  | 3.6    |
| 19      | 10,334 | 1,089,818 | 7.6  | △ 1.3 | 8.6  | △ 1.1  |
| 20      | 10,223 | 1,091,156 | 7.6  | 0.0   | 8.7  | 1.2    |
| 21      | 9,904  | 1,070,035 | 7.4  | △ 2.6 | 8.5  | △ 2.3  |
| 22      | 9,745  | 1,071,304 | 7.3  | △ 1.4 | 8.5  | 0.0    |
| 23      | 9,310  | 1,050,806 | 7.1  | △ 2.7 | 8.3  | △ 2.4  |
| 24      | 9,276  | 1,037,231 | 7.1  | 0.0   | 8.2  | △ 1.2  |
| 25      | 9,231  | 1,029,816 | 7.1  | 0.0   | 8.2  | 0.0    |
| 26      | 8,803  | 1,003,539 | 6.9  | △ 2.8 | 8.0  | △ 2.4  |

昭和49年には再び下降線の一途をたどり、平成4年には初めて10.0を下回り、平成5年は9.5となった。平成6年の出生率は昭和49年以降で初めて前年を上回ったものの、平成7年から再び低下し、平成26年は6.9となった。

全国は、昭和34年以降、低下の傾向を基調としながら上下不規則な波の変動を示してきたが、昭和46年からの第2次ベビーブーム期を経て昭和53年からは低下の一途をたどった。昭和57年から低下速度は鈍化しており、平成26年は8.0の出生率となった。(第1図、第2図、第1表)

第3図 出生率市町村分布図(人口千対)

岩手県 6.9



## (2) 地域別出生

出生率を地域別にみると、高い方では滝沢市が8.7と最も高く、北上市の8.4、盛岡市、久慈市及び野田村の8.0と続いている。一方、出生率の低い方では、岩泉町の4.1が最も低く、葛巻町及び西和賀町の4.4と続いており、最高率と最低率との差は4.6となっている。(第3図)

## (3) 母の年齢別出生

母親の年齢5歳階級別の出生数を見ると、30~34歳の2,923人が最も多く、出生総数の33.2%を占めており、次いで25~29歳の2,664人(出生総数の30.3%)、35~39歳の1,711人(同19.4%)となっている。

これを女子年齢階級別人口1,000人に対する出生率でみると、25~29歳の101.0が最も高く、次いで30~34歳の89.7、35~39歳の44.7となっている。(第2表)

## (4) 出生時の体重

出生時の平均体重は、男児3,050g、女児2,967g、全体で3,010gとなっており、前年と比較して増加している。(第3表)

また、出生時体重2,500g未満の低体重児は、男児405人、女児453人となっている。出生総数に対する低体重児の割合は、男児8.93%、女児10.62%で、男児は前年を0.58ポイント上回ったが、女児は前年を下回った。(第4表)

## (5) 出生時の身長

出生時の平均身長は、男児で49.0cm、女児48.4cm、全体で48.7cmとなっており、前年と比較してほとんど変わらなかった。(第5表)

第2表 母の年齢階級別出生数及び率 (  $\frac{\text{ある年齢(年齢階級)の母が生んだ子の数}}{\text{その年齢(年齢階級)の女子の人口}} \times 1,000$  )

| 母の年齢別 | 平成20年  |       | 平成21年 |       | 平成22年 |      | 平成23年 |      | 平成24年 |       | 平成25年 |      | 平成26年 |       |
|-------|--------|-------|-------|-------|-------|------|-------|------|-------|-------|-------|------|-------|-------|
|       | 数      | 率     | 数     | 率     | 数     | 率    | 数     | 率    | 数     | 率     | 数     | 率    | 数     | 率     |
| 総数    | 10,223 | 39.6  | 9,904 | 39.1  | 9,745 | 39.2 | 9,310 | 38.3 | 9,276 | 38.8  | 9,231 | 39.2 | 8,803 | 38.0  |
| 15歳未満 | 1      | 0.0   | —     | —     | —     | —    | —     | —    | —     | —     | —     | —    | —     | —     |
| 15~19 | 145    | 4.2   | 136   | 4.1   | 113   | 3.6  | 113   | 3.6  | 113   | 3.6   | 119   | 3.9  | 112   | 3.7   |
| 20~24 | 1,634  | 55.9  | 1,429 | 49.8  | 1,401 | 51.2 | 1,212 | 47.6 | 1,180 | 47.3  | 1,154 | 46.4 | 1,032 | 41.1  |
| 25~29 | 3,311  | 101.5 | 3,183 | 101.6 | 3,125 | 98.8 | 2,993 | 98.1 | 2,965 | 101.0 | 2,712 | 96.9 | 2,664 | 101.0 |
| 30~34 | 3,364  | 84.9  | 3,215 | 84.5  | 3,138 | 85.1 | 3,089 | 87.4 | 2,915 | 84.9  | 3,036 | 91.2 | 2,923 | 89.7  |
| 35~39 | 1,506  | 37.2  | 1,677 | 41.4  | 1,681 | 41.3 | 1,647 | 40.3 | 1,779 | 44.2  | 1,832 | 46.3 | 1,711 | 44.7  |
| 40~44 | 257    | 6.5   | 257   | 6.5   | 280   | 7.2  | 252   | 6.3  | 320   | 8.0   | 339   | 8.5  | 349   | 8.7   |
| 45~49 | 5      | 0.1   | 7     | 0.2   | 7     | 0.2  | 4     | 0.1  | 3     | 0.1   | 7     | 0.2  | 12    | 0.3   |
| 50歳以上 | —      | —     | —     | —     | —     | —    | —     | —    | 1.0   | 0.0   | —     | —    | —     | —     |
| 不詳    | —      | —     | —     | —     | —     | —    | —     | —    | —     | —     | —     | —    | —     | —     |

(注) 総数の率は15~49歳の女子の人口で算出した数値である。

## (6) 立会者別出生割合

平成26年の医師の立会による出生の割合は94.6%となっており、前年の95.3%から0.7%減少している。保健所別で

見た場合、釜石保健所で55.4%と特に低い値となっている。(第6表、第4図)

第3表 性・出生時体重別出生数

| 体 重          | 総 数   |       | 男     |       | 女     |       |
|--------------|-------|-------|-------|-------|-------|-------|
|              | 平成25年 | 平成26年 | 平成25年 | 平成26年 | 平成25年 | 平成26年 |
| 総 数          | 9,231 | 8,803 | 4,766 | 4,536 | 4,465 | 4,267 |
| ～1.0kg未満     | 27    | 30    | 14    | 21    | 13    | 9     |
| 1.0 kg ～ 1.5 | 40    | 47    | 17    | 23    | 23    | 24    |
| 1.5 ～ 2.0    | 116   | 121   | 52    | 59    | 64    | 62    |
| 2.0 ～ 2.5    | 710   | 660   | 315   | 302   | 395   | 358   |
| 2.5 ～ 3.0    | 3,583 | 3,260 | 1,693 | 1,507 | 1,890 | 1,753 |
| 3.0 ～ 3.5    | 3,738 | 3,693 | 2,029 | 1,993 | 1,709 | 1,700 |
| 3.5 ～ 4.0    | 954   | 927   | 608   | 590   | 346   | 337   |
| 4.0 ～ 4.5    | 59    | 62    | 35    | 39    | 24    | 23    |
| 4.5 ～ 5.0    | 4     | 3     | 3     | 2     | 1     | 1     |
| 5.0 ～        | —     | —     | —     | —     | —     | —     |
| 不 詳          | —     | —     | —     | —     | —     | —     |
| 平均値 (g)      | 3,005 | 3,010 | 3,049 | 3,050 | 2,957 | 2,967 |

第5表 性・出生時身長別出生数

| 身 長      | 総 数   |       | 男     |       | 女     |       |
|----------|-------|-------|-------|-------|-------|-------|
|          | 平成25年 | 平成26年 | 平成25年 | 平成26年 | 平成25年 | 平成26年 |
| 総 数      | 9,231 | 8,803 | 4,766 | 4,536 | 4,465 | 4,267 |
| 40 cm 以下 | 70    | 102   | 35    | 57    | 35    | 45    |
| 41 cm    | 21    | 29    | 8     | 17    | 13    | 12    |
| 42 cm    | 43    | 29    | 20    | 12    | 23    | 17    |
| 43 cm    | 66    | 58    | 30    | 25    | 36    | 33    |
| 44 cm    | 128   | 92    | 56    | 41    | 72    | 51    |
| 45 cm    | 333   | 317   | 140   | 148   | 193   | 169   |
| 46 cm    | 618   | 527   | 263   | 216   | 355   | 311   |
| 47 cm    | 1,110 | 971   | 500   | 431   | 610   | 540   |
| 48 cm    | 1,526 | 1,431 | 697   | 615   | 829   | 816   |
| 49 cm    | 1,729 | 1,741 | 875   | 882   | 854   | 859   |
| 50 cm    | 1,857 | 1,788 | 1,030 | 992   | 827   | 796   |
| 51 cm    | 1,036 | 1,047 | 629   | 651   | 407   | 396   |
| 52 cm    | 500   | 454   | 338   | 296   | 162   | 158   |
| 53 cm    | 125   | 158   | 93    | 115   | 32    | 43    |
| 54 cm    | 54    | 41    | 39    | 28    | 15    | 13    |
| 55 cm 以上 | 14    | 15    | 12    | 9     | 2     | 6     |
| 不 詳      | 1     | 3     | 1     | 1     | 0     | 2     |
| 平均値 (cm) | 48.7  | 48.7  | 48.9  | 49.0  | 48.4  | 48.4  |

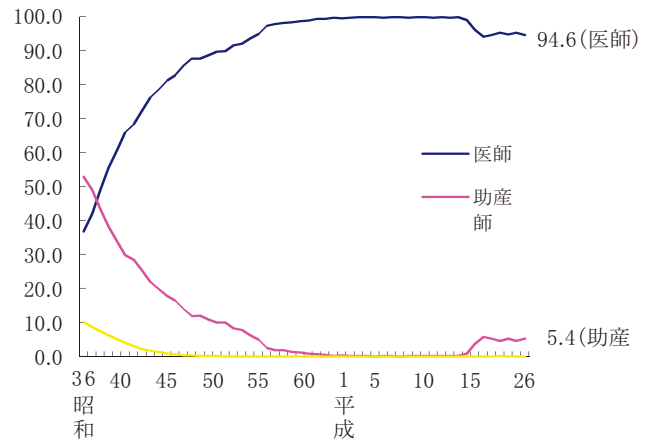
第4表 性別低体重児数及び割合 (年次別)

| 年 次    | 総 数    |              |        | 男      |              |        | 女      |              |        |
|--------|--------|--------------|--------|--------|--------------|--------|--------|--------------|--------|
|        | 全出生数   | 2,500g未満の出生数 | 割合 (%) | 全出生数   | 2,500g未満の出生数 | 割合 (%) | 全出生数   | 2,500g未満の出生数 | 割合 (%) |
| 昭和 45年 | 21,907 | 972          | 4.44   | 11,394 | 466          | 4.09   | 10,513 | 506          | 4.81   |
| 50     | 22,120 | 1,126        | 5.09   | 11,311 | 508          | 4.49   | 10,809 | 618          | 5.72   |
| 55     | 19,638 | 901          | 4.59   | 9,996  | 462          | 4.62   | 9,642  | 439          | 4.55   |
| 60     | 17,232 | 874          | 5.07   | 8,829  | 412          | 4.67   | 8,403  | 462          | 5.50   |
| 平成 7   | 13,021 | 878          | 6.74   | 6,621  | 381          | 5.75   | 6,400  | 497          | 7.77   |
| 8      | 12,845 | 840          | 6.54   | 6,641  | 378          | 5.69   | 6,204  | 462          | 7.45   |
| 9      | 12,423 | 917          | 7.38   | 6,439  | 418          | 6.49   | 5,984  | 499          | 8.34   |
| 10     | 12,778 | 992          | 7.76   | 6,567  | 488          | 7.43   | 6,211  | 504          | 8.11   |
| 11     | 12,420 | 953          | 7.67   | 6,389  | 428          | 6.70   | 6,031  | 525          | 8.71   |
| 12     | 12,410 | 1,032        | 8.32   | 6,490  | 472          | 7.27   | 5,920  | 560          | 9.46   |
| 13     | 12,272 | 1,008        | 8.21   | 6,226  | 450          | 7.23   | 6,046  | 558          | 9.23   |
| 14     | 11,862 | 1,051        | 8.86   | 6,055  | 505          | 8.34   | 5,807  | 546          | 9.40   |
| 15     | 11,376 | 1,051        | 9.24   | 5,892  | 492          | 8.35   | 5,484  | 559          | 10.19  |
| 16     | 11,167 | 973          | 8.71   | 5,726  | 447          | 7.81   | 5,441  | 526          | 9.67   |
| 17     | 10,545 | 987          | 9.36   | 5,379  | 446          | 8.29   | 5,166  | 541          | 10.47  |
| 18     | 10,556 | 955          | 9.05   | 5,325  | 424          | 7.96   | 5,231  | 531          | 10.15  |
| 19     | 10,344 | 938          | 9.07   | 5,406  | 467          | 8.64   | 4,938  | 471          | 9.54   |
| 20     | 10,223 | 932          | 9.12   | 5,321  | 436          | 8.19   | 4,902  | 496          | 10.12  |
| 21     | 9,904  | 895          | 9.04   | 5,090  | 413          | 8.11   | 4,814  | 482          | 10.01  |
| 22     | 9,745  | 916          | 9.40   | 4,939  | 405          | 8.20   | 4,806  | 511          | 10.63  |
| 23     | 9,310  | 842          | 9.04   | 4,696  | 382          | 8.13   | 4,614  | 460          | 9.97   |
| 24     | 9,276  | 863          | 9.30   | 4,776  | 407          | 8.52   | 4,500  | 456          | 10.13  |
| 25     | 9,231  | 893          | 9.67   | 4,766  | 398          | 8.35   | 4,465  | 495          | 11.09  |
| 26     | 8,803  | 858          | 9.75   | 4,536  | 405          | 8.93   | 4,267  | 453          | 10.62  |

第6表 立会者別出生数（保健所別）

| 保健所名 | 総数    | 医師    | 助産師 | その他 |
|------|-------|-------|-----|-----|
| 総数   | 8,803 | 8,325 | 477 | 1   |
| 盛岡市  | 2,401 | 2,238 | 163 | -   |
| 県央   | 1,186 | 1,118 | 68  | -   |
| 中部   | 1,640 | 1,603 | 37  | -   |
| 奥州   | 898   | 894   | 4   | -   |
| 一関   | 797   | 785   | 12  | -   |
| 大船渡  | 355   | 348   | 7   | -   |
| 釜石   | 287   | 159   | 127 | 1   |
| 宮古   | 484   | 446   | 38  | -   |
| 久慈   | 434   | 416   | 18  | -   |
| 二戸   | 321   | 318   | 3   | -   |

第4図 立会者別出生割合年次推移（%）



第7表 年次別死亡数及び率の全国比較（人口千対）

| 年次    | 実数     |           | 率    |        |      |       |
|-------|--------|-----------|------|--------|------|-------|
|       | 岩手県    | 全国        | 岩手県  | 増減率    | 全国   | 増減率   |
| 大正7年  | 25,600 | 1,493,162 | 30.2 | -      | 27.3 | -     |
| 昭和21年 | 27,852 | ...       | 22.9 | △ 13.9 | ...  | ...   |
| 25    | 17,601 | 904,876   | 13.1 | △ 6.4  | 10.9 | △ 6.0 |
| 30    | 12,476 | 693,523   | 8.7  | △ 4.4  | 7.8  | △ 4.9 |
| 35    | 11,607 | 706,599   | 8.0  | 0.0    | 7.6  | 2.7   |
| 40    | 10,822 | 700,438   | 7.7  | 5.5    | 7.1  | 2.9   |
| 45    | 10,550 | 712,962   | 7.7  | 1.3    | 6.9  | 1.5   |
| 50    | 9,943  | 702,275   | 7.2  | △ 5.3  | 6.3  | △ 3.1 |
| 55    | 9,892  | 722,801   | 7.0  | 4.5    | 6.2  | 3.3   |
| 60    | 10,073 | 752,283   | 7.0  | 0.0    | 6.3  | 1.6   |
| 平成元年  | 10,683 | 788,594   | 7.5  | 0.0    | 6.4  | △ 1.5 |
| 7     | 12,043 | 922,239   | 8.5  | 4.9    | 7.4  | 4.2   |
| 8     | 11,870 | 896,211   | 8.4  | △ 1.2  | 7.2  | △ 2.7 |
| 9     | 12,218 | 913,402   | 8.6  | 2.4    | 7.3  | 1.4   |
| 10    | 12,376 | 936,484   | 8.7  | 1.2    | 7.5  | 2.7   |
| 11    | 13,364 | 982,031   | 9.4  | 8.0    | 7.8  | 4.0   |
| 12    | 12,517 | 961,653   | 8.9  | △ 5.3  | 7.7  | △ 1.3 |
| 13    | 13,039 | 970,331   | 9.2  | 3.4    | 7.7  | 0.0   |
| 14    | 12,941 | 982,379   | 9.2  | 0.0    | 7.8  | 1.3   |
| 15    | 13,574 | 1,014,951 | 9.7  | 5.4    | 8.0  | 2.6   |
| 16    | 13,757 | 1,028,602 | 9.9  | 2.1    | 8.2  | 2.5   |
| 17    | 14,638 | 1,083,796 | 10.6 | 7.1    | 8.6  | 4.9   |
| 18    | 14,552 | 1,084,450 | 10.6 | 7.1    | 8.6  | 4.9   |
| 19    | 14,768 | 1,108,334 | 10.8 | 1.9    | 8.8  | 2.3   |
| 20    | 15,026 | 1,142,407 | 11.1 | 2.8    | 9.1  | 3.4   |
| 21    | 15,410 | 1,141,865 | 11.5 | 3.6    | 9.1  | 0.0   |
| 22    | 15,756 | 1,197,012 | 11.8 | 2.6    | 9.5  | 4.4   |
| 23    | 22,335 | 1,253,066 | 17.0 | 44.1   | 9.9  | 4.2   |
| 24    | 16,072 | 1,256,356 | 12.3 | △ 27.6 | 10.0 | 1.0   |
| 25    | 15,969 | 1,268,436 | 12.3 | 0.0    | 10.1 | 1.0   |
| 26    | 16,274 | 1,273,004 | 12.7 | 3.3    | 10.1 | 0.0   |

## 2 死 亡

### (1) 年次推移

明治33年から平成26年までの死亡率の動きをみると、明治から大正、昭和の前期にかけての推移は、大正7年の30.2（人口千人に対する割合）を頂点として、前後20年間、おおむね19～27と起伏の変動が著しい不安定な経過をたどっているが、第5図に示すように大正7年のピーク時を境にして、以後、起伏をくり返しながらも低下の傾向に移り、昭和16年には18.2と戦中における最低の記録となった。

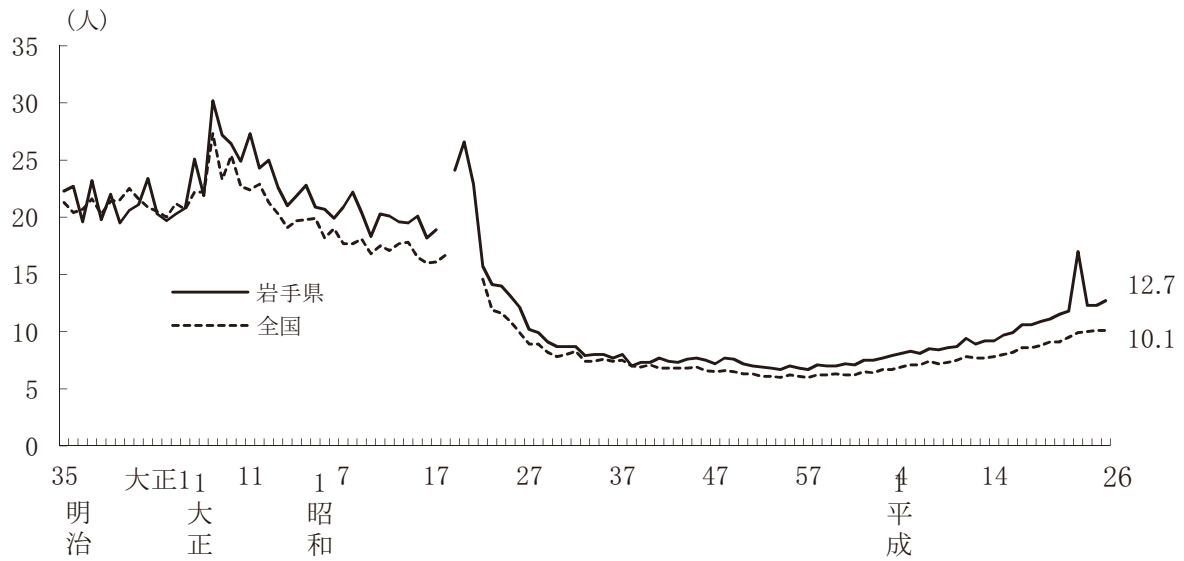
しかし、昭和19年から21年にかけて22.9～26.6と第2次大戦の影響により再び高率を示したものの、それ以降は医療の進歩、公衆衛生の発展により年ごとに急速な低下がみられ、昭和28年には2ケタを割り9.9と減少した。昭和31年、32年には全国的なインフルエンザの流行により、一時的に停滞し8.7が続いたが、昭和33年には更に減少して7.9となり、昭和22年の15.7以後10年余りを経て半減するに至った。

その後、昭和38年から昭和50年代初期まで7.0～7.7の死亡率を上下しながら推移し、死亡数も1万人台を保ち続けてきたが、昭和47年には初めて1万人台を割り9千人台の死亡数となった。昭和50年以降9千人台が8年続いたが、昭和58年には1万人台となり、以後、増加傾向となっている。

平成23年は、同年3月11日に発生した東日本大震災津波の影響により死亡数及び死亡率はいずれも昭和22年以降で最も高い値となった。

なお、平成26年の死亡数は16,274人、死亡率は12.7と平成25年を上回った。（第7表、第5図）

第5図 死亡率年次推移全国比較（人口千対）



(2) 地域別死亡

人口千対の死亡率を市町村別にみると、低い率で滝沢市7.6、矢巾町8.8、盛岡市及び北上市が9.6と続いている。  
 一方、高い率は、岩泉町の23.1を最高とし、以下、葛巻町22.9、軽米町が20.1と続いている。（第6図）

(3) 死因別死亡

死因統計に使用する死因分類表及び死因統計の基礎資料である死亡診断書等が平成7年1月から改正されたため、死因統計に大きな変化がみられることに留意されたい。  
 なお、改正の内容に関しては、P39「死因分類等の改正及び死因統計に与える影響について」を参照されたい。

第8表 死亡順位（死亡率）の年次推移

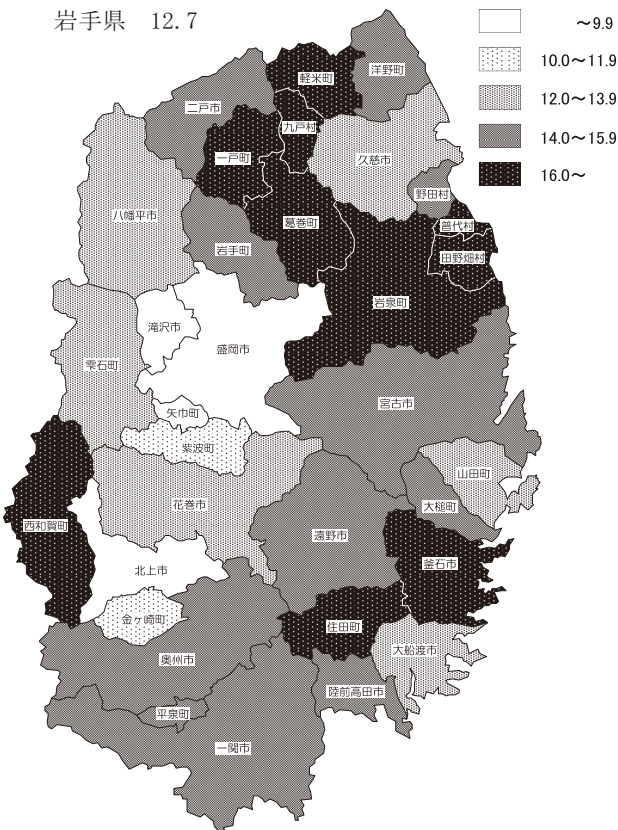
| 年次    | 第1位       |       | 第2位       |       | 第3位      |       | 第4位      |       | 第5位   |       |
|-------|-----------|-------|-----------|-------|----------|-------|----------|-------|-------|-------|
|       | 死因        | 死亡率   | 死因        | 死亡率   | 死因       | 死亡率   | 死因       | 死亡率   | 死因    | 死亡率   |
| 昭和23年 | 全結核       | 213.6 | 中枢神経の血管損傷 | 183.4 | 胃腸炎及び大腸炎 | 162.1 | 肺炎       | 108.6 | 老衰    | 81.7  |
| 30    | 中枢神経の血管損傷 | 189.3 | 肺炎        | 79.0  | 老衰       | 71.4  | 悪性新生物    | 62.8  | 心臓の疾患 | 56.2  |
| 35    | 中枢神経の血管損傷 | 221.8 | 肺炎        | 75.2  | 悪性新生物    | 74.8  | 心臓の疾患    | 73.9  | 不慮の事故 | 46.8  |
| 40    | 中枢神経の血管損傷 | 249.0 | 悪性新生物     | 87.4  | 心臓の疾患    | 84.0  | 肺炎       | 56.2  | 不慮の事故 | 44.4  |
| 45    | 脳血管疾患     | 250.2 | 悪性新生物     | 104.0 | 心疾患      | 97.9  | 肺炎及び気管支炎 | 54.8  | 不慮の事故 | 46.6  |
| 50    | 脳血管疾患     | 226.8 | 悪性新生物     | 120.1 | 心疾患      | 97.3  | 肺炎及び気管支炎 | 53.8  | 不慮の事故 | 37.1  |
| 55    | 脳血管疾患     | 181.4 | 悪性新生物     | 132.6 | 心疾患      | 119.9 | 肺炎及び気管支炎 | 50.1  | 不慮の事故 | 36.2  |
| 60    | 悪性新生物     | 158.1 | 脳血管疾患     | 143.9 | 心疾患      | 135.6 | 肺炎及び気管支炎 | 59.3  | 不慮の事故 | 27.3  |
| 平成元年  | 悪性新生物     | 185.7 | 心疾患       | 157.7 | 脳血管疾患    | 133.3 | 肺炎及び気管支炎 | 66.1  | 不慮の事故 | 31.6  |
| 7     | 悪性新生物     | 228.1 | 脳血管疾患     | 156.7 | 心疾患      | 127.9 | 肺炎       | 80.0  | 不慮の事故 | 36.4  |
| 8     | 悪性新生物     | 228.8 | 脳血管疾患     | 151.9 | 心疾患      | 131.5 | 肺炎       | 71.5  | 不慮の事故 | 39.4  |
| 9     | 悪性新生物     | 236.7 | 脳血管疾患     | 158.8 | 心疾患      | 132.3 | 肺炎       | 84.5  | 不慮の事故 | 33.7  |
| 10    | 悪性新生物     | 244.2 | 脳血管疾患     | 150.5 | 心疾患      | 138.5 | 肺炎及び気管支炎 | 74.2  | 不慮の事故 | 38.1  |
| 11    | 悪性新生物     | 254.5 | 脳血管疾患     | 162.0 | 心疾患      | 149.5 | 肺炎及び気管支炎 | 96.6  | 不慮の事故 | 38.8  |
| 12    | 悪性新生物     | 253.6 | 脳血管疾患     | 147.7 | 心疾患      | 135.8 | 肺炎及び気管支炎 | 83.2  | 不慮の事故 | 37.6  |
| 13    | 悪性新生物     | 266.4 | 脳血管疾患     | 150.0 | 心疾患      | 143.2 | 肺炎       | 92.6  | 不慮の事故 | 37.6  |
| 14    | 悪性新生物     | 271.2 | 脳血管疾患     | 149.1 | 心疾患      | 144.2 | 肺炎       | 81.6  | 不慮の事故 | 38.5  |
| 15    | 悪性新生物     | 273.2 | 脳血管疾患     | 157.7 | 心疾患      | 151.5 | 肺炎       | 90.2  | 不慮の事故 | 38.0  |
| 16    | 悪性新生物     | 275.5 | 心疾患       | 162.4 | 脳血管疾患    | 154.8 | 肺炎       | 90.4  | 不慮の事故 | 42.4  |
| 17    | 悪性新生物     | 295.2 | 心疾患       | 179.1 | 脳血管疾患    | 160.9 | 肺炎       | 104.5 | 不慮の事故 | 39.1  |
| 18    | 悪性新生物     | 291.6 | 心疾患       | 181.2 | 脳血管疾患    | 167.2 | 肺炎       | 96.6  | 不慮の事故 | 41.2  |
| 19    | 悪性新生物     | 296.3 | 心疾患       | 183.5 | 脳血管疾患    | 161.3 | 肺炎       | 107.7 | 不慮の事故 | 41.1  |
| 20    | 悪性新生物     | 300.1 | 心疾患       | 187.7 | 脳血管疾患    | 158.7 | 肺炎       | 113.9 | 不慮の事故 | 38.0  |
| 21    | 悪性新生物     | 318.4 | 心疾患       | 196.6 | 脳血管疾患    | 161.5 | 肺炎       | 113.2 | 不慮の事故 | 40.3  |
| 22    | 悪性新生物     | 324.9 | 心疾患       | 201.7 | 脳血管疾患    | 159.8 | 肺炎       | 117.4 | 老衰    | 45.1  |
| 23    | 不慮の事故     | 475.0 | 悪性新生物     | 325.5 | 心疾患      | 218.6 | 脳血管疾患    | 179.8 | 肺炎    | 127.1 |
| 24    | 悪性新生物     | 325.4 | 心疾患       | 218.5 | 脳血管疾患    | 164.5 | 肺炎       | 113.9 | 老衰    | 62.1  |
| 25    | 悪性新生物     | 331.9 | 心疾患       | 211.0 | 脳血管疾患    | 160.4 | 肺炎       | 106.2 | 老衰    | 71.7  |
| 26    | 悪性新生物     | 335.3 | 心疾患       | 218.8 | 脳血管疾患    | 161.8 | 肺炎       | 112.3 | 老衰    | 71.9  |

(注) 率は人口10万対



第6図 死亡率市町村分布図（人口千対）

岩手県 12.7



① 死因順位

主な死因の年次推移をみると、長い間、本県の死因の第1位であった脳血管疾患は昭和59年には第2位となり、代わって悪性新生物が第1位となった。また、昭和62年には心疾患が第2位となり、平成6年まで同じ順位で推移した。

平成7年には死亡診断書等の改正により心疾患と脳血管疾患の順位が入れ代り、脳血管疾患が第2位、心疾患が第3位となったが、平成16年から心疾患が第2位、脳血管疾患が第3位となった。（第8表）

平成26年の死因別死亡数をみると、第1位の悪性新生物は平成25年より11人（0.3%）増加、第2位の心疾患は79人（2.9%）増加、第3位の脳血管疾患は2人（0.1%）増加した。（第9表）

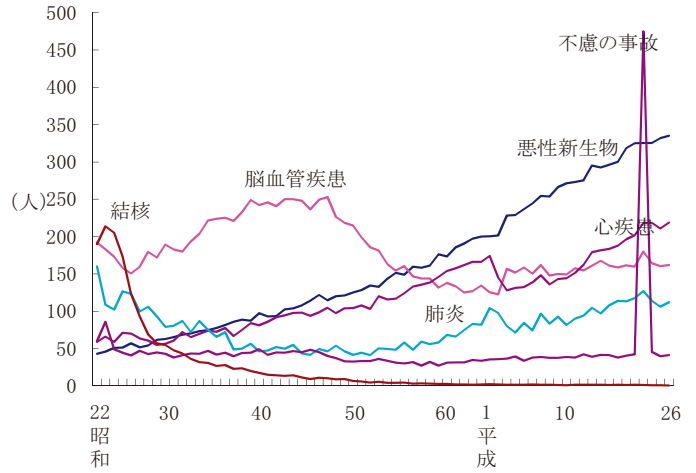
第9表 主な死因別死亡数及び率（人口10万対）

| 死 因   | 実 数   |       |     |       | 率     |       |
|-------|-------|-------|-----|-------|-------|-------|
|       | 平成25年 | 平成26年 | 増 減 | 増減率   | 平成25年 | 平成26年 |
| 悪性新生物 | 4,296 | 4,307 | 11  | 0.3   | 331.9 | 335.3 |
| 心 疾 患 | 2,731 | 2,810 | 79  | 2.9   | 211.0 | 218.8 |
| 脳血管疾患 | 2,076 | 2,078 | 2   | 0.1   | 160.4 | 161.8 |
| 肺 炎   | 1,375 | 1,443 | 68  | 4.9   | 106.2 | 112.3 |
| 不慮の事故 | 517   | 530   | 13  | 2.5   | 39.9  | 41.3  |
| 自 殺   | 340   | 341   | 1   | 0.3   | 26.3  | 26.5  |
| 老 衰   | 928   | 923   | △ 5 | △ 0.5 | 71.7  | 71.9  |
| 腎 不 全 | 335   | 333   | △ 2 | △ 0.6 | 25.9  | 25.9  |
| 肝 疾 患 | 156   | 155   | △ 1 | △ 0.6 | 12.1  | 12.1  |
| 糖 尿 病 | 170   | 182   | 12  | 7.1   | 13.1  | 14.2  |

昭和23年当時死因第1位であった結核は、年々減少し、今では、結核による死亡はごくわずかである。

また、悪性新生物は、依然として増加傾向にあり、全死亡数に占める割合も年々増加の傾向にある。（第7図）

第7図 主要死因別死亡率年次推移（人口10万対）



② 悪性新生物

悪性新生物を発生部位別にみると第10表のとおりであり、長い間、胃が第1位であったが、平成5年に気管・気管支・肺が第1位となり、翌年に再び胃が第1位となった後、平成7年から気管・気管支・肺が第1位となっている。

男女の部位別では、男は平成5年から気管・気管支・肺が第1位、女は平成7年から大腸が第1位である。

市町村別の死亡率（人口10万対）をみると、野田村の638.1がもっとも高く、葛巻町590.6、西和賀町553.3と続いている。

低い方では、滝沢市 204.6、金ケ崎町 248.9、矢巾町 271.0となっている。（第8図）

③ 脳血管疾患

長年、本県の死因第1位であった脳血管疾患は、昭和59年に第2位、昭和62年に第3位となり、平成7年に再び第2位となったが、平成16年から第3位となり、平成23年に東日本大震災津波の影響により不慮の事故が増加したため第4位となったものの、平成24年から再び第3位となっている。

市町村別の死亡率（人口10万対）をみると、岩泉町の326.8が最も高く、軽米町316.8、遠野市292.4と続いている。

低い方では、滝沢市96.0、普代村103.3、矢巾町115.1と続いている。

④ 心疾患

心疾患は昭和61年までは第3位、昭和62年には第2位と上昇傾向にあったが、平成6年に大幅に減少し、平成7年施行の死亡診断書における「死亡の原因欄には、疾患の終末期の状態としての心不全、呼吸不全等は書かないでください。」という注意書きの影響もあり、平成7年には第3位まで減少した。しかし、平成16年から再び第2位となり、平成23年に東日本大震災津波の影響により不慮の事故が増加したため第3位となったものの、平成24年から再び第2位となっている。

市町村別の死亡率(人口10万対)をみると、住田町の442.2が最も高く、岩泉町408.5、葛巻町393.7と続いている。

低い方では、滝沢市101.4、矢巾町107.7、盛岡市147.6となっている。

第10表 悪性新生物の部位別死亡数及び率の年次推移

(総数)

| 年    | 総数    |       | 食道  |      | 胃   |      | 大腸  |      | 直腸、S状結腸移行部 |      | 結腸  |      | 肝   |      | 膵   |      | 気管、気管支、肺 |      | 乳房  |      | 子宮 |      | 白血病 |     | その他   |      |
|------|-------|-------|-----|------|-----|------|-----|------|------------|------|-----|------|-----|------|-----|------|----------|------|-----|------|----|------|-----|-----|-------|------|
|      | 数     | 率     | 数   | 率    | 数   | 率    | 数   | 率    | 数          | 率    | 数   | 率    | 数   | 率    | 数   | 率    | 数        | 率    | 数   | 率    | 数  | 率    | 数   | 率   | 数     | 率    |
| 昭和45 | 1,412 | 104.0 | 56  | 4.1  | 511 | 37.3 | ... | ...  | ...        | ...  | ... | ...  | 88  | 6.4  | 66  | 4.8  | 150      | 10.9 | 38  | 2.8  | 61 | 8.6  | 57  | 4.2 | 385   | 28.1 |
| 50   | 1,834 | 120.1 | 62  | 4.5  | 501 | 36.2 | 180 | 13.0 | 86         | 6.2  | 94  | 6.8  | 109 | 7.9  | 72  | 5.2  | 197      | 14.2 | 44  | 3.2  | 76 | 10.6 | 71  | 5.1 | 522   | 37.7 |
| 55   | 1,984 | 132.6 | 75  | 5.3  | 545 | 38.3 | 182 | 12.8 | 84         | 5.9  | 98  | 6.9  | 141 | 9.9  | 114 | 8.0  | 249      | 17.5 | 62  | 4.4  | 53 | 7.2  | 56  | 3.9 | 507   | 35.7 |
| 60   | 2,416 | 158.1 | 92  | 6.4  | 536 | 37.4 | 263 | 18.3 | 113        | 7.9  | 150 | 10.5 | 162 | 11.3 | 159 | 11.1 | 346      | 24.1 | 65  | 4.5  | 53 | 7.1  | 69  | 4.8 | 671   | 46.8 |
| 平成2  | 2,703 | 190.8 | 108 | 7.6  | 548 | 38.7 | 375 | 26.5 | 135        | 9.5  | 240 | 16.9 | 201 | 14.2 | 176 | 12.4 | 468      | 33.0 | 74  | 5.2  | 47 | 6.4  | 84  | 5.9 | 622   | 43.9 |
| 12   | 3,591 | 253.6 | 146 | 10.3 | 583 | 41.2 | 513 | 36.2 | 188        | 13.3 | 325 | 22.9 | 254 | 17.9 | 235 | 16.6 | 676      | 47.7 | 93  | 6.6  | 45 | 3.2  | 95  | 6.7 | 951   | 67.2 |
| 13   | 3,765 | 266.4 | 116 | 8.2  | 602 | 42.6 | 568 | 40.2 | 199        | 14.1 | 369 | 26.1 | 299 | 21.2 | 275 | 19.5 | 678      | 48.0 | 95  | 6.7  | 50 | 3.5  | 91  | 6.4 | 991   | 70.1 |
| 14   | 3,819 | 271.2 | 159 | 11.3 | 585 | 41.5 | 543 | 38.6 | 176        | 12.5 | 367 | 26.1 | 290 | 20.6 | 278 | 19.7 | 700      | 49.7 | 115 | 8.2  | 60 | 4.3  | 82  | 5.8 | 1,007 | 71.5 |
| 15   | 3,829 | 273.2 | 130 | 9.3  | 641 | 45.7 | 552 | 39.4 | 178        | 12.7 | 374 | 26.7 | 251 | 17.9 | 293 | 20.9 | 706      | 50.4 | 111 | 7.9  | 54 | 3.9  | 102 | 7.3 | 989   | 70.6 |
| 16   | 3,843 | 275.5 | 156 | 11.2 | 556 | 39.9 | 552 | 39.6 | 194        | 13.9 | 358 | 25.7 | 256 | 18.4 | 278 | 19.9 | 709      | 50.8 | 109 | 7.8  | 47 | 3.4  | 100 | 7.2 | 1,080 | 77.4 |
| 17   | 4,089 | 295.2 | 157 | 11.3 | 585 | 42.2 | 601 | 43.4 | 185        | 13.4 | 416 | 30.0 | 291 | 21.0 | 297 | 21.4 | 719      | 51.9 | 121 | 8.7  | 75 | 5.4  | 90  | 6.5 | 1,153 | 83.2 |
| 18   | 4,009 | 291.6 | 131 | 9.5  | 590 | 42.9 | 541 | 39.4 | 187        | 13.6 | 354 | 25.8 | 259 | 18.8 | 331 | 24.1 | 750      | 54.6 | 108 | 7.9  | 70 | 5.1  | 75  | 5.5 | 1,154 | 83.9 |
| 19   | 4,041 | 296.3 | 141 | 10.3 | 591 | 43.3 | 570 | 41.8 | 201        | 14.7 | 369 | 27.1 | 278 | 20.4 | 297 | 21.8 | 713      | 52.3 | 129 | 9.5  | 85 | 6.2  | 92  | 6.7 | 1,145 | 84.0 |
| 20   | 4,059 | 300.1 | 138 | 10.2 | 541 | 40.0 | 597 | 44.1 | 193        | 14.3 | 404 | 29.9 | 306 | 22.6 | 348 | 25.7 | 745      | 55.1 | 102 | 7.5  | 64 | 4.7  | 84  | 6.2 | 1,134 | 83.9 |
| 21   | 4,269 | 318.4 | 153 | 11.4 | 586 | 43.7 | 609 | 45.4 | 196        | 14.6 | 413 | 30.8 | 284 | 21.2 | 345 | 25.7 | 796      | 59.4 | 149 | 11.1 | 63 | 4.7  | 103 | 7.7 | 1,181 | 88.1 |
| 22   | 4,322 | 324.9 | 135 | 10.1 | 619 | 46.5 | 594 | 44.7 | 185        | 13.9 | 409 | 30.7 | 301 | 22.6 | 361 | 27.1 | 806      | 60.6 | 145 | 10.9 | 76 | 5.7  | 103 | 7.7 | 1,182 | 88.9 |
| 23   | 4,273 | 325.5 | 160 | 12.2 | 643 | 41.4 | 622 | 47.4 | 215        | 16.4 | 407 | 31.0 | 286 | 21.8 | 356 | 27.1 | 757      | 57.7 | 128 | 9.8  | 71 | 5.4  | 98  | 7.5 | 1,252 | 95.4 |
| 24   | 4,241 | 325.4 | 124 | 9.5  | 508 | 39.0 | 654 | 50.2 | 219        | 16.8 | 435 | 33.4 | 305 | 23.4 | 365 | 28.0 | 808      | 62.0 | 126 | 9.7  | 65 | 5.0  | 82  | 6.3 | 1,204 | 92.4 |
| 25   | 4,296 | 331.9 | 147 | 11.4 | 535 | 41.3 | 659 | 50.9 | 233        | 18.0 | 426 | 32.9 | 288 | 22.2 | 358 | 27.7 | 761      | 58.8 | 126 | 9.7  | 59 | 4.6  | 103 | 8.0 | 1,260 | 97.3 |
| 26   | 4,307 | 335.3 | 133 | 10.4 | 565 | 44.0 | 664 | 51.7 | 223        | 17.4 | 441 | 34.3 | 236 | 18.4 | 391 | 30.4 | 800      | 62.3 | 145 | 11.3 | 66 | 5.1  | 81  | 6.3 | 1,226 | 95.5 |

(男)

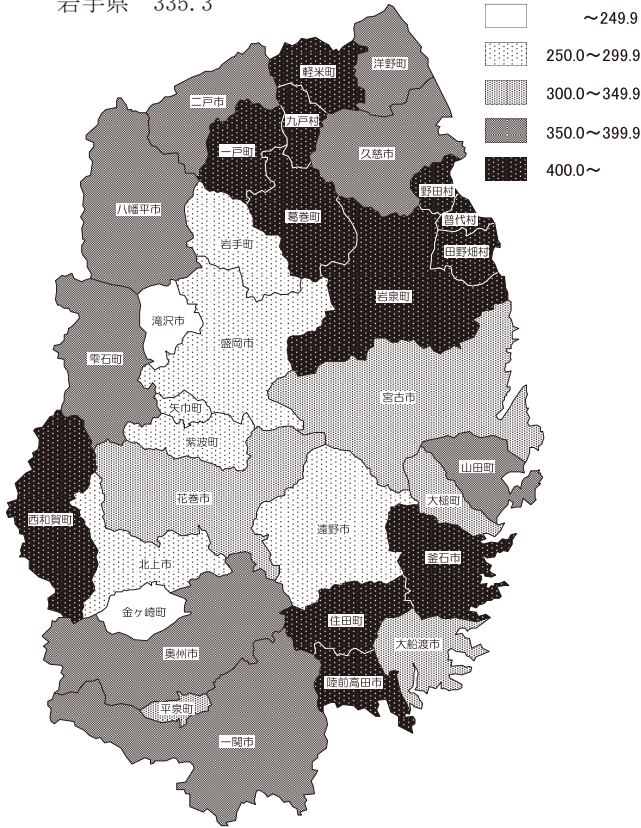
| 年    | 総数    |       | 食道  |      | 胃   |      | 大腸  |      | 直腸、S状結腸移行部 |      | 結腸  |      | 肝   |      | 膵   |      | 気管、気管支、肺 |      | 乳房  |     | 子宮  |     | 白血病 |      | その他 |       |
|------|-------|-------|-----|------|-----|------|-----|------|------------|------|-----|------|-----|------|-----|------|----------|------|-----|-----|-----|-----|-----|------|-----|-------|
|      | 数     | 率     | 数   | 率    | 数   | 率    | 数   | 率    | 数          | 率    | 数   | 率    | 数   | 率    | 数   | 率    | 数        | 率    | 数   | 率   | 数   | 率   | 数   | 率    | 数   | 率     |
| 昭和45 | 794   | 120.6 | 40  | 6.1  | 313 | 47.5 | ... | ...  | ...        | ...  | ... | ...  | 60  | 9.1  | 42  | 6.4  | 99       | 15.0 | ... | ... | ... | ... | 27  | 4.1  | 213 | 32.3  |
| 50   | 1,004 | 137.8 | 48  | 7.2  | 308 | 46.1 | 83  | 12.4 | 39         | 5.8  | 44  | 6.6  | 64  | 10.0 | 40  | 6.0  | 144      | 21.6 | 1   | 0.1 | ... | ... | 42  | 6.3  | 274 | 41.0  |
| 55   | 1,124 | 156.4 | 61  | 8.9  | 319 | 46.3 | 89  | 12.9 | 42         | 6.1  | 47  | 6.8  | 82  | 11.9 | 75  | 10.9 | 188      | 27.3 | 2   | 0.3 | ... | ... | 30  | 4.4  | 278 | 40.4  |
| 60   | 1,410 | 194.0 | 84  | 12.1 | 342 | 49.4 | 136 | 19.7 | 68         | 9.8  | 68  | 9.8  | 100 | 14.5 | 96  | 13.9 | 271      | 39.2 | 2   | 0.3 | ... | ... | 39  | 5.6  | 340 | 49.2  |
| 平成2  | 1,604 | 235.8 | 96  | 14.1 | 337 | 49.5 | 191 | 28.1 | 75         | 11.0 | 116 | 17.1 | 131 | 19.3 | 88  | 12.9 | 352      | 51.7 | ... | ... | ... | ... | 55  | 8.1  | 354 | 52.0  |
| 12   | 2,173 | 319.0 | 121 | 17.8 | 381 | 55.9 | 266 | 39.0 | 110        | 16.1 | 156 | 22.9 | 169 | 24.8 | 127 | 18.6 | 507      | 74.7 | ... | 0.0 | ... | ... | 44  | 6.5  | 558 | 81.9  |
| 13   | 2,225 | 327.5 | 99  | 14.6 | 371 | 54.6 | 304 | 44.7 | 125        | 18.4 | 179 | 26.3 | 185 | 27.2 | 126 | 18.5 | 485      | 71.4 | 1   | 0.1 | ... | ... | 57  | 8.4  | 597 | 87.9  |
| 14   | 2,271 | 335.9 | 137 | 20.3 | 366 | 54.1 | 270 | 39.9 | 99         | 14.6 | 171 | 25.3 | 190 | 28.1 | 151 | 22.3 | 515      | 76.2 | ... | ... | ... | ... | 45  | 6.7  | 597 | 88.3  |
| 15   | 2,296 | 341.4 | 107 | 15.9 | 440 | 65.4 | 286 | 42.5 | 113        | 16.8 | 173 | 25.7 | 164 | 24.4 | 147 | 21.9 | 518      | 77.0 | ... | ... | ... | ... | 50  | 7.4  | 584 | 86.8  |
| 16   | 2,344 | 350.5 | 134 | 20.0 | 367 | 54.9 | 292 | 43.7 | 113        | 16.9 | 179 | 26.8 | 162 | 24.2 | 138 | 20.6 | 546      | 81.6 | ... | ... | ... | ... | 53  | 7.9  | 652 | 97.5  |
| 17   | 2,474 | 372.8 | 145 | 21.9 | 363 | 54.7 | 313 | 47.2 | 107        | 16.1 | 206 | 31.0 | 207 | 31.2 | 152 | 22.9 | 532      | 80.2 | 3   | 0.5 | ... | ... | 49  | 7.4  | 710 | 107.0 |
| 18   | 2,372 | 360.5 | 115 | 17.5 | 372 | 56.5 | 269 | 40.9 | 110        | 16.7 | 159 | 24.2 | 153 | 23.3 | 197 | 29.9 | 549      | 83.4 | 1   | 0.2 | ... | ... | 47  | 7.1  | 669 | 101.7 |
| 19   | 2,404 | 368.9 | 123 | 17.5 | 395 | 56.5 | 284 | 43.6 | 114        | 16.7 | 170 | 24.2 | 164 | 23.3 | 166 | 24.9 | 557      | 83.4 | 1   | 0.2 | ... | ... | 52  | 7.1  | 662 | 101.6 |
| 20   | 2,431 | 376.6 | 122 | 18.9 | 351 | 54.4 | 309 | 47.9 | 122        | 18.9 | 187 | 29.0 | 211 | 32.7 | 177 | 27.4 | 554      | 85.8 | 1   | 0.2 | ... | ... | 47  | 7.3  | 659 | 102.1 |
| 21   | 2,499 | 390.8 | 128 | 20.0 | 397 | 62.1 | 280 | 43.8 | 90         | 14.1 | 190 | 29.7 | 162 | 25.3 | 179 | 28.0 | 592      | 92.6 | 1   | 0.2 | ... | ... | 65  | 10.2 | 695 | 108.7 |
| 22   | 2,559 | 403.0 | 118 | 18.6 | 437 | 68.8 | 310 | 48.8 | 115        | 18.1 | 195 | 30.7 | 186 | 29.3 | 170 | 26.8 | 596      | 93.9 | 1   | 0.2 | ... | ... | 58  | 9.1  | 683 | 107.6 |
| 23   | 2,515 | 401.2 | 136 | 21.7 | 354 | 56.5 | 329 | 52.5 | 126        | 20.1 | 203 | 32.4 | 189 | 30.2 | 180 | 28.7 | 542      | 86.5 | 3   | 0.5 | ... | ... | 52  | 8.3  | 730 | 116.5 |
| 24   | 2,478 | 398.0 | 105 | 16.9 | 318 | 51.1 | 332 | 53.3 | 136        | 21.8 | 196 | 31.5 | 183 | 29.4 | 182 | 29.2 | 593      | 95.3 | 3   | 0.5 | ... | ... | 51  | 8.2  | 711 | 114.2 |
| 25   | 2,528 | 408.7 | 126 | 20.4 | 338 | 54.6 | 357 | 57.7 | 152        | 24.6 | 205 | 33.1 | 179 | 28.9 | 179 | 28.9 | 568      | 91.8 | 1   | 0.2 | ... | ... | 57  | 9.2  | 723 | 116.9 |
| 26   | 2,502 | 407.6 | 109 | 17.8 | 363 | 59.1 | 343 | 55.9 | 136        | 22.2 | 207 | 33.7 | 144 | 23.5 | 202 | 32.9 | 590      | 96.1 | 1   | 0.2 | ... | ... | 43  | 7.0  | 707 | 115.2 |

(女)

| 年    | 総数  |       | 食道 |     | 胃   |      | 大腸  |      | 直腸、S状結腸移行部 |     | 結腸  |     | 肝  |     | 膵  |     | 気管、気管支、肺 |     | 乳房 |     | 子宮 |      | 白血病 |     | その他 |      |
|------|-----|-------|----|-----|-----|------|-----|------|------------|-----|-----|-----|----|-----|----|-----|----------|-----|----|-----|----|------|-----|-----|-----|------|
|      | 数   | 率     | 数  | 率   | 数   | 率    | 数   | 率    | 数          | 率   | 数   | 率   | 数  | 率   | 数  | 率   | 数        | 率   | 数  | 率   | 数  | 率    | 数   | 率   | 数   | 率    |
| 昭和45 | 618 | 86.7  | 16 | 2.2 | 198 | 27.8 | ... | ...  | ...        | ... | ... | ... | 28 | 3.0 | 24 | 3.4 | 51       | 7.2 | 38 | 5.3 | 61 | 8.6  | 30  | 4.2 | 172 | 24.1 |
| 50   | 830 | 102.2 | 14 | 2.0 | 193 | 26.9 | 97  | 13.5 | 47         | 6.6 | 50  | 7.0 | 45 | 6.3 | 32 | 4.5 | 53       | 7.4 | 43 | 6.0 | 76 | 10.6 | 29  | 4.0 | 248 | 34.6 |
| 55   | 860 | 110.3 | 14 | 1.9 | 226 | 30.8 | 93  | 12.7 | 42         | 5.7 | 51  | 7.0 | 59 | 8.0 | 39 | 5.3 | 61       | 8.3 | 60 |     |    |      |     |     |     |      |

第8図 悪性新生物死亡率市町村分布図（人口10万対）

岩手県 335.3



### 3 乳児死亡

#### (1) 年次推移

明治33年から平成26年までの乳児死亡率の動きを見ると、第11表及び第9図に示すように、明治から大正初期にかけてはおおむね180前後で推移している。大正5年、7年、8年、11年と4回にわたり一時的に200を超える高死亡率で推移した。しかし、昭和に入って初めて160の線を割り、その後、出生、死亡と同じように小さな起伏をみせながら減少傾向に転じ、昭和16年には121.2、昭和22年には100台を割って97.9となった。更に、保健事業が年々活発化するに及んで乳児死亡率も急速に改善され、昭和35年には48.3と50台を割り、この10数年間で半減するに至った。昭和36年以降も順調な改善を示し、昭和40年には28.5までとなった。昭和41年には前年より142人（20.2%）も減少したにもかかわらず、「ひのえうま」年による出生数の著しい減少により率は逆に高くなって29.6となった。しかし、昭和42年には前年の反動もあって著しく低下した。昭和45年には20台を割り、昭和55年には9.1と初めて1ケタ台を達成した。その後も減少傾向が続き、平成26年は1.9と前年より0.6増加したが、全国の2.1を下回っている。（第11表、第9図）

#### (2) 地域別乳児死亡

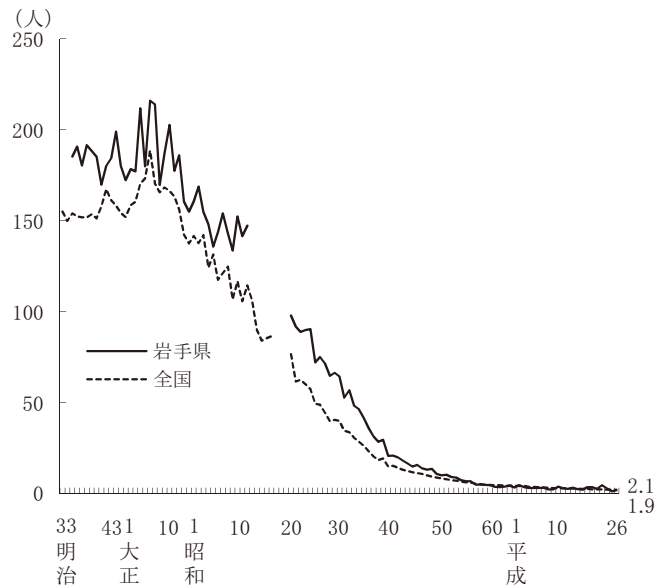
市町村別の乳児死亡率をみると、平成26年は住田町の35.7を最高に、洋野町10.2、八幡平市が7.7となっている。

また、乳児死亡が発生しなかった市町村は22市町村となっている。（第10図）

第11表 年次別乳児死亡数及び率の全国比較（出生千対）

| 年次      | 実数    |         | 率     |       |       |       |
|---------|-------|---------|-------|-------|-------|-------|
|         | 岩手県   | 全国      | 岩手県   | 増減率   | 全国    | 増減率   |
| 大正 7 年  | 6,831 | 337,919 | 216.0 | 20.1  | 188.6 | 8.9   |
| 昭和 22 年 | 4,524 | 205,360 | 97.9  | —     | 76.7  | —     |
| 25      | 4,133 | 140,515 | 89.9  | 1.2   | 60.1  | △3.8  |
| 30      | 2,246 | 68,801  | 64.7  | △9.8  | 39.8  | △10.8 |
| 35      | 1,334 | 49,293  | 48.3  | △15.0 | 30.7  | △8.9  |
| 40      | 703   | 33,742  | 28.5  | △9.5  | 18.5  | △9.3  |
| 45      | 405   | 25,412  | 18.3  | △8.5  | 13.1  | △7.7  |
| 50      | 293   | 19,103  | 13.2  | △5.7  | 10.0  | △7.4  |
| 55      | 178   | 11,841  | 9.1   | △12.5 | 7.5   | △5.1  |
| 60      | 87    | 7,899   | 5.0   | △26.5 | 5.5   | △8.3  |
| 平成 2 年  | 52    | 5,616   | 3.6   | △5.3  | 4.6   | —     |
| 6       | 63    | 5,261   | 4.6   | —     | 4.2   | —     |
| 7       | 46    | 5,054   | 3.5   | △23.9 | 4.3   | 2.4   |
| 8       | 40    | 4,546   | 3.1   | △11.4 | 3.8   | △11.6 |
| 9       | 39    | 4,403   | 3.1   | —     | 3.7   | △2.6  |
| 10      | 40    | 4,380   | 3.1   | —     | 3.6   | △2.7  |
| 11      | 41    | 4,010   | 3.3   | 6.5   | 3.4   | △5.6  |
| 12      | 29    | 3,830   | 2.3   | △30.3 | 3.2   | △5.9  |
| 13      | 30    | 3,599   | 2.4   | 4.3   | 3.1   | △3.1  |
| 14      | 46    | 3,497   | 3.9   | 62.5  | 3.0   | △3.2  |
| 15      | 33    | 3,364   | 2.9   | △25.6 | 3.0   | —     |
| 16      | 29    | 3,122   | 2.6   | △10.3 | 2.8   | △6.7  |
| 17      | 34    | 2,958   | 3.2   | 23.1  | 2.8   | —     |
| 18      | 26    | 2,864   | 2.5   | △21.9 | 2.6   | △7.1  |
| 19      | 23    | 2,828   | 2.2   | △12.0 | 2.6   | —     |
| 20      | 36    | 2,798   | 3.5   | 59.1  | 2.6   | —     |
| 21      | 35    | 2,556   | 3.5   | —     | 2.4   | △7.7  |
| 22      | 26    | 2,450   | 2.7   | △22.9 | 2.3   | △4.2  |
| 23      | 43    | 2,463   | 4.6   | 70.4  | 2.3   | —     |
| 24      | 27    | 2,299   | 2.9   | △37.0 | 2.2   | △4.3  |
| 25      | 12    | 2,185   | 1.3   | △55.2 | 2.1   | △4.5  |
| 26      | 17    | 2,080   | 1.9   | 46.2  | 2.1   | —     |

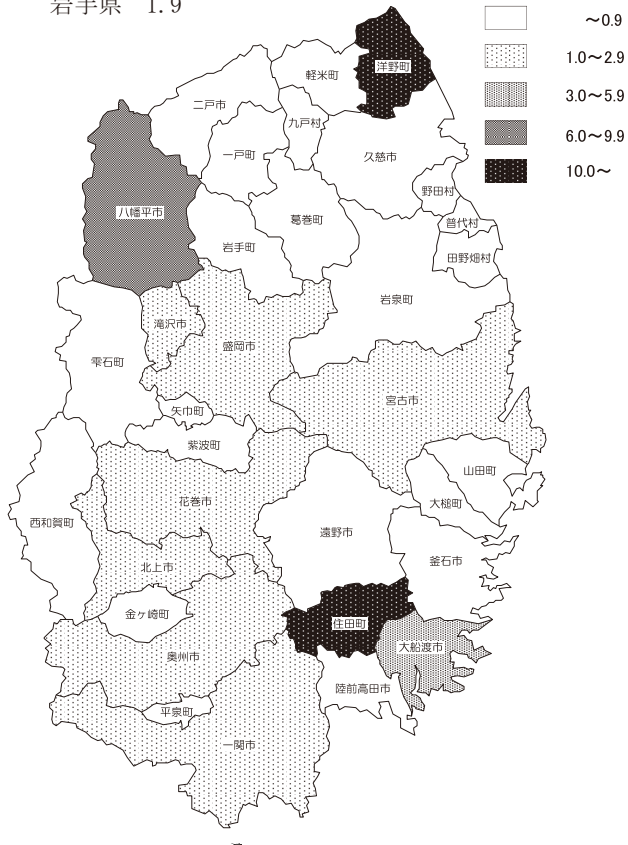
第9図 年次別乳児死亡率全国比較（出生千対）





第10図 乳児死亡率市町村分布図（出生千対）

岩手県 1.9



#### (4) 乳児死亡の原因

平成26年の乳児死亡の死因をみると、最も多いのが「先天奇形、変形及び染色体異常」の10人（同58.8%）、次いで「周産期に発生した病態」の3人（同17.6%）と、この2つの死因で乳児死亡の76.5%を占めている。（第13表）

第13表 死因別乳児死亡数及び率（出生千対）

| 死因             | 岩手県 |     |       |
|----------------|-----|-----|-------|
|                | 実数  | 率   | 構成率   |
| 総数             | 17  | 1.9 | 100.0 |
| 周産期に発生した病態     | 3   | 0.3 | 17.6  |
| 先天奇形、変形及び染色体異常 | 10  | 1.1 | 58.8  |
| 乳児突然死症候群       | —   | —   | —     |
| 麻疹             | —   | —   | —     |
| 心疾患（高血圧性を除く）   | 1   | 0.1 | 5.9   |
| 肺炎             | 1   | 0.1 | 5.9   |
| 脳性麻痺           | —   | —   | —     |
| 不慮の事故          | —   | —   | —     |
| その他全死因         | 2   | 0.2 | 11.8  |

#### (3) 生存期間別乳児死亡

平成26年の乳児死亡を生存期間別にみると、4週未満の占める割合が最も高く、35.3%となっている。（第12表）

第12表 生存期間別乳児死亡数及び割合

| 生存期間     | 実数 |   |    | 生存期間別割合 (%) |
|----------|----|---|----|-------------|
|          | 総数 | 男 | 女  |             |
| 総数       | 17 | 7 | 10 | 100.0       |
| 4週未満     | 6  | 4 | 2  | 35.3        |
| 4週～2か月未満 | 3  | — | 3  | 17.6        |
| 2か月      | —  | — | —  | —           |
| 3か月      | 1  | — | 1  | 5.9         |
| 4か月      | —  | — | —  | —           |
| 5か月      | 1  | 1 | —  | 5.9         |
| 6か月      | 1  | — | 1  | 5.9         |
| 7か月      | 1  | 1 | —  | 5.9         |
| 8か月      | 1  | 1 | —  | 5.9         |
| 9か月      | 1  | — | 1  | 5.9         |
| 10か月     | 1  | — | 1  | 5.9         |
| 11か月     | 1  | — | 1  | 5.9         |

## 4 死 産

人口動態統計では、妊娠満12週（第4月）以後の死児の出産を死産として扱っているが、昭和23年に「優生保護法」が施行され人工妊娠中絶のうち第4月（満12週）以後のものも含まれることになり、この年以降は自然死産と人工死産に分類している。

### (1) 年次推移

明治33年から平成26年までの死産の動きをみると、明治時代の死産は明治35年を例外としておおむね2,400～3,300胎で推移し、大正時代は2,700～3,400胎で推移した。

その後、昭和13年までは2,000～2,700胎で経過し、昭和21年までは1,400～1,900胎に減少している。しかし、昭和22年には再び2,364胎と増加し、更に昭和23年に「優生保護法」が施行されるに及んで急激に増加した。昭和24年に「優生保護法」が改正され、人工妊娠中絶の理由に「経済的理由により母体の健康を著しく害するおそれのあるもの」が含まれることにより、昭和27年は4,536胎と実数において最高を記録した。その後はこれを境として実数のうえで減少の方向へ向かい、昭和43年には2,000胎を割って昭和21年以来の1,000胎台に戻った。それ以降も減少傾向で推移しており、昭和58年に初めて900胎台を記録した。

一方、出産（出生＋死産）1,000に対する死産率の動きをみると、明治35年の131.4を例外として明治時代はおおむね100前後の死産率で推移してきたが、大正時代に入ってから低下傾向を示し、初期の90台から末期には60台にまで低下した。

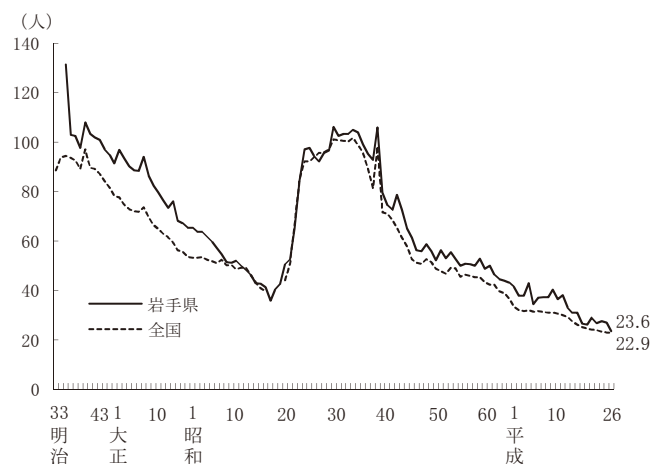
昭和に入ってから更に低下傾向は続き、昭和19年には35.8と明治以来の最低率を記録した。しかし、それ以降は上昇に傾き、昭和23年の「優生保護法」による人工死産が認められるようになってからは上昇傾向が一層強まり、昭和27年には97.6にまでなった。その後、やや低下したものの再び上昇気運となり、昭和32年には死産数が減少したにもかかわらず、出生数も減少したため死産率も増加して106.2と大正、昭和の最高を記録した。

以後、昭和41年の「ひのえうま」異常現象を除いて上下の波をみせながら低下傾向となり、平成26年は、前年より3.4減少して23.6となった。（第14表、第11図）

第14表 年次別死産数及び率の全国比較（出産千対）

| 年次    | 実数    |         | 率     |       |
|-------|-------|---------|-------|-------|
|       | 岩手県   | 全国      | 岩手県   | 全国    |
| 明治35年 | 3,952 | 157,708 | 131.4 | 94.5  |
| 40    | 2,992 | 158,814 | 103.4 | 89.6  |
| 大正元年  | 2,942 | 147,545 | 91.5  | 78.3  |
| 6     | 3,135 | 140,328 | 88.3  | 71.9  |
| 11    | 2,889 | 132,244 | 76.4  | 62.9  |
| 昭和2年  | 2,618 | 116,922 | 65.3  | 53.7  |
| 7     | 2,569 | 119,579 | 59.6  | 51.9  |
| 12    | 2,243 | 111,485 | 52.0  | 48.6  |
| 17    | 1,743 | 95,448  | 42.8  | 41.0  |
| 22    | 2,364 | 123,837 | 50.7  | 44.2  |
| 25    | 4,246 | 216,974 | 84.6  | 84.9  |
| 30    | 3,669 | 183,265 | 95.6  | 95.8  |
| 35    | 3,211 | 179,281 | 103.4 | 100.4 |
| 40    | 2,502 | 161,617 | 92.9  | 81.4  |
| 45    | 1,884 | 135,095 | 78.6  | 65.3  |
| 50    | 1,308 | 101,862 | 55.8  | 50.8  |
| 55    | 1,101 | 77,446  | 53.1  | 46.8  |
| 60    | 918   | 69,009  | 50.6  | 46.0  |
| 平成2年  | 694   | 53,892  | 46.4  | 42.3  |
| 7     | 513   | 39,403  | 37.9  | 32.1  |
| 12    | 480   | 38,393  | 37.2  | 31.2  |
| 14    | 497   | 36,978  | 40.2  | 31.1  |
| 15    | 430   | 35,330  | 36.4  | 30.5  |
| 16    | 441   | 34,365  | 38.0  | 30.0  |
| 17    | 361   | 31,818  | 33.1  | 29.1  |
| 18    | 338   | 30,911  | 31.0  | 27.5  |
| 19    | 332   | 29,313  | 31.1  | 26.2  |
| 20    | 279   | 28,177  | 26.6  | 25.2  |
| 21    | 265   | 27,005  | 26.1  | 24.6  |
| 22    | 291   | 26,560  | 29.0  | 24.2  |
| 23    | 256   | 25,751  | 26.8  | 23.9  |
| 24    | 263   | 24,800  | 27.6  | 23.4  |
| 25    | 256   | 24,102  | 27.0  | 22.9  |
| 26    | 213   | 23,524  | 23.6  | 22.9  |

第11図 死産率年次推移（出産千対）

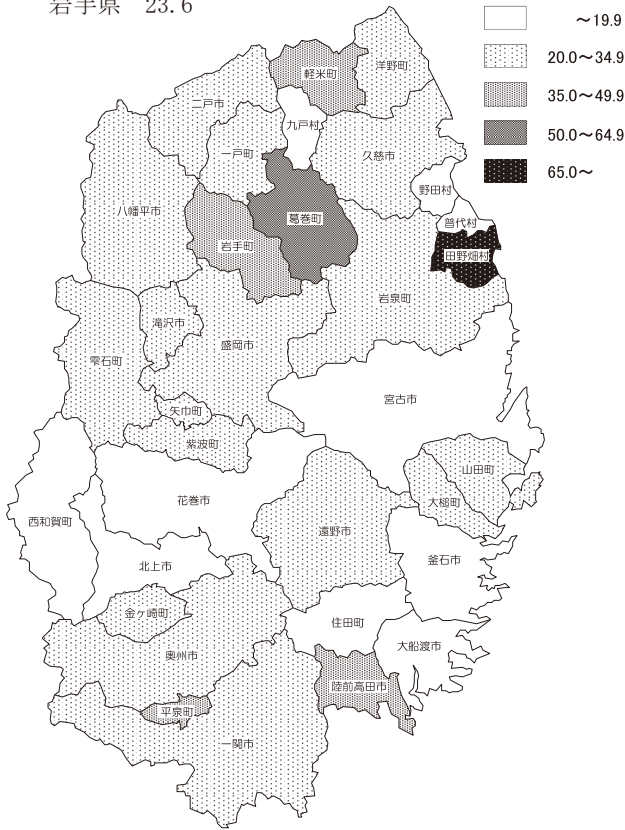


### (2) 地域別死産

死産率を市町村別にみると、高率は田野畑村の83.3を最高に、葛巻町64.5、平泉町44.4と続いている。

一方、死産が発生しなかった市町村は、西和賀町、住田町、普及村、野田村及び九戸村の5町村であった。（第12図）

第12図 死産率市町村分布図（出産千対）  
岩手県 23.6



(3) 人工死産

人工死産は、「優生保護法」の普及と審査制度の廃止（昭和26年）に伴い、急速に増加した。

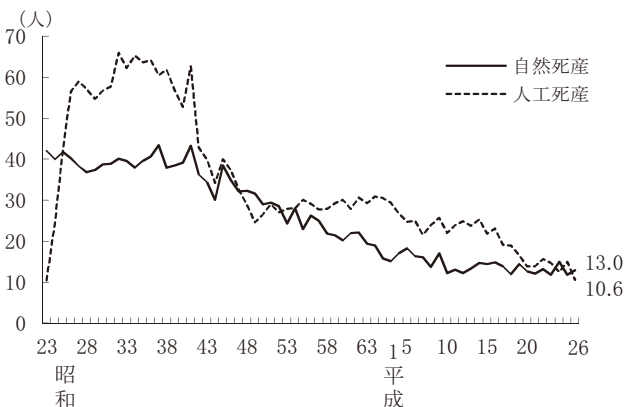
昭和23年の「優生保護法」の施行年には、出産1,000に対し10.5であったが、4年後の昭和27年には69.0と最高率を示し、全死産に対する人工死産の割合も60.5%を占めた。

しかし、その後昭和31年まで50台で経過し、昭和32年に再び60台に増加した後は不規則ながら減少の傾向をたどり、昭和41年の「ひのえうま」の年以外は年々減少した。

全死産に対する人工死産の割合は、昭和50年代後半から増加傾向となり、平成3年には65.9%と高い割合となった。

平成26年は前年より47胎少ない96胎となり、率は前年を4.5下回り10.6となった。また、全死産に対する割合は前年を10.8下回り45.1%となった。（第13図、第15表）

第13図 自然死産・人工死産率年次推移（出産千対）



第15表 年次別自然死産・人工死産数及び率（出産千対）

| 年次    | 総数    |       | 自然死産  |      | 人工死産  |      | 全死産に対する人工死産の割合 |
|-------|-------|-------|-------|------|-------|------|----------------|
|       | 数     | 率     | 数     | 率    | 数     | 率    |                |
| 昭和23年 | 2,627 | 52.6  | 2,102 | 42.1 | 525   | 10.5 | 20.0           |
| 25    | 4,246 | 84.6  | 2,128 | 42.4 | 2,118 | 42.2 | 49.9           |
| 30    | 3,669 | 95.6  | 1,489 | 38.8 | 2,180 | 56.8 | 59.4           |
| 35    | 3,211 | 103.4 | 1,233 | 39.7 | 1,978 | 63.7 | 61.6           |
| 40    | 2,502 | 92.2  | 1,067 | 39.3 | 1,435 | 52.9 | 57.4           |
| 45    | 1,884 | 78.6  | 922   | 38.5 | 962   | 40.1 | 51.1           |
| 50    | 1,308 | 55.8  | 685   | 29.2 | 623   | 26.6 | 47.6           |
| 55    | 1,101 | 53.1  | 476   | 23.0 | 625   | 30.1 | 56.8           |
| 60    | 918   | 50.6  | 369   | 20.3 | 549   | 30.2 | 59.8           |
| 平成2年  | 694   | 46.4  | 236   | 15.8 | 458   | 30.6 | 66.0           |
| 7     | 513   | 37.9  | 219   | 16.2 | 294   | 21.7 | 57.3           |
| 12    | 480   | 37.2  | 159   | 12.3 | 321   | 24.9 | 66.9           |
| 14    | 497   | 40.2  | 183   | 14.8 | 314   | 25.4 | 63.2           |
| 15    | 430   | 36.4  | 171   | 14.4 | 259   | 21.9 | 60.2           |
| 16    | 441   | 38.0  | 173   | 14.9 | 268   | 23.1 | 60.8           |
| 17    | 361   | 33.1  | 153   | 14.0 | 208   | 19.1 | 57.6           |
| 18    | 338   | 31.0  | 131   | 12.0 | 207   | 19.0 | 61.2           |
| 19    | 332   | 31.1  | 155   | 14.5 | 177   | 16.6 | 53.3           |
| 20    | 279   | 26.6  | 133   | 12.7 | 146   | 13.9 | 52.3           |
| 21    | 265   | 26.1  | 124   | 12.2 | 141   | 13.9 | 53.2           |
| 22    | 291   | 29.0  | 133   | 13.3 | 158   | 15.7 | 54.3           |
| 23    | 256   | 26.8  | 114   | 11.9 | 142   | 14.8 | 55.5           |
| 24    | 263   | 27.6  | 144   | 15.1 | 119   | 12.5 | 45.2           |
| 25    | 256   | 27.0  | 113   | 11.9 | 143   | 15.1 | 55.9           |
| 26    | 213   | 23.6  | 117   | 13.0 | 96    | 10.6 | 45.1           |

5 周産期死亡

平成7年のICD-10の適用により、周産期死亡の死産の範囲を「妊娠満28週以後の死産」から「妊娠満22週以後の死産」に、また、周産期死亡率を「出生千対」から「出産（出生数+妊娠満22週以後の死産数）千対」に変更したことにより単純な比較は困難である。

平成26年の周産期死亡数は46件であり、妊娠満22週以後の死産が41胎、早期新生児死亡が5胎と妊娠満22週以後の死産が89.1%を占めている。

周産期死亡率（出産千対）は5.2であり、全国の3.7を1.5上回っている。内訳で見ると、妊娠満22週以後の死産率が4.6で全国を1.6上回り、早期新生児死亡率は0.6で全国を0.1下回っている。（第16表）

第16表 周産期死亡数及び率

|     | 周産期死亡 |                 | 妊娠満22週以後の死産 |                 | 早期新生児死亡 |                 |
|-----|-------|-----------------|-------------|-----------------|---------|-----------------|
|     | 実数    | 率 <sup>1)</sup> | 実数          | 率 <sup>1)</sup> | 実数      | 率 <sup>2)</sup> |
| 全国  | 3,750 | 3.7             | 3,039       | 3.0             | 711     | 0.7             |
| 岩手県 | 46    | 5.2             | 41          | 4.6             | 5       | 0.6             |

注1) 出産（出生+妊娠満22週以後の死産）千対

2) 出生千対

周産期死亡を保健所別にみると、満22週以後の死産率は釜石保健所が6.9と高い率を示しており、早期新生児死亡においては大船渡保健所が2.8と高い率になっている。

また、両方合わせた周産期死亡率は盛岡市保健所の8.3が最も高い率であり、次いで釜石保健所が6.9と続いている。満22週以後の死産率、早期新生児死亡率の両方において県平均を超えているのは、盛岡市保健所となっている。(第17表、第14図)

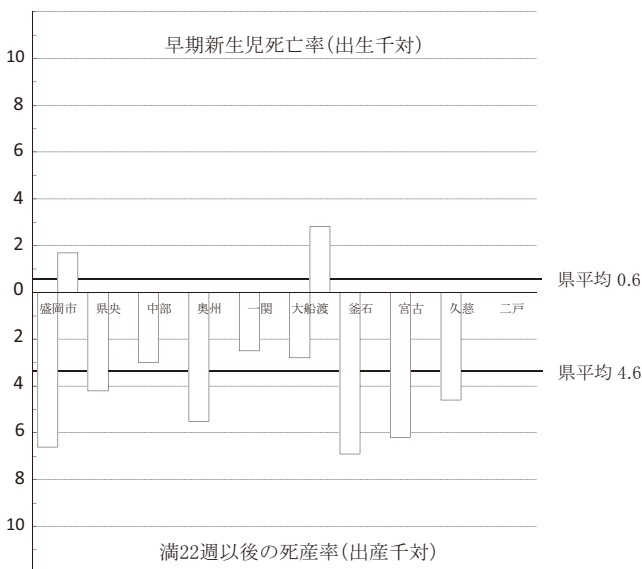
第17表 保健所別周産期死亡数及び率

|     | 周産期死亡 |                 | 妊娠満22週以後の死産 |                 | 早期新生児死亡 |                 |
|-----|-------|-----------------|-------------|-----------------|---------|-----------------|
|     | 実数    | 率 <sup>1)</sup> | 実数          | 率 <sup>1)</sup> | 実数      | 率 <sup>2)</sup> |
| 総数  | 46    | 5.2             | 41          | 4.6             | 5       | 0.6             |
| 盛岡市 | 20    | 8.3             | 16          | 6.6             | 4       | 1.7             |
| 県央  | 5     | 4.2             | 5           | 4.2             | —       | —               |
| 中部  | 5     | 3.0             | 5           | 3.0             | —       | —               |
| 奥州  | 5     | 5.5             | 5           | 5.5             | —       | —               |
| 一関  | 2     | 2.5             | 2           | 2.5             | —       | —               |
| 大船渡 | 2     | 5.6             | 1           | 2.8             | 1       | 2.8             |
| 釜石  | 2     | 6.9             | 2           | 6.9             | —       | —               |
| 宮古  | 3     | 6.2             | 3           | 6.2             | —       | —               |
| 久慈  | 2     | 4.6             | 2           | 4.6             | —       | —               |
| 二戸  | —     | —               | —           | —               | —       | —               |

注1) 出産(出生+妊娠満2週以後の死産)千対

2) 出生千対

第14図 保健所別周産期死亡率(出産千対)



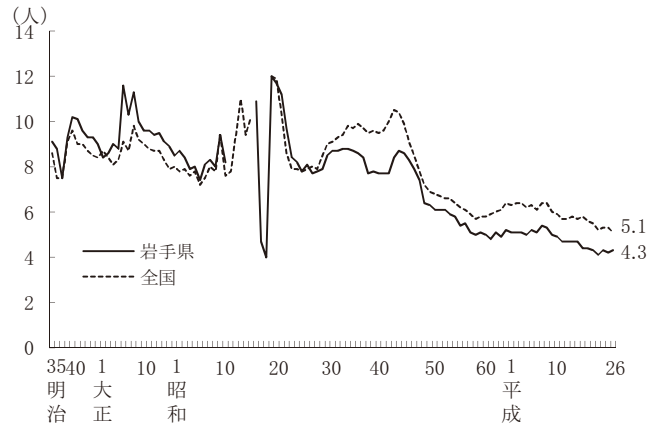
## 6 婚 姻

### (1) 年次推移

明治35年から平成26年までの婚姻率をみると、第15図に示すように、第2次世界大戦直前の昭和13年までは昭和8年の7.4を最低に、大正7年の11.6を最高としてその間を上下する経過をたどってきたが、戦後、復員や引揚などによって結婚適齢期の人口が増加したのに伴い、昭和22年は12.0と急増し、明治35年以降で最高値を示した。このような戦後における婚姻率の上昇は全国的現象でもあった。

その後、社会情勢が沈静化するに伴い、昭和25年には9.7と低下し、昭和32年まで若干の起伏はみられるものの停滞気味に経過し、昭和38年以降わずかながら減少の傾向で推移したが、昭和46年から戦後のベビーブーム期に生まれた人々が結婚適齢期に入ったため、8.3~8.7に上昇した。しかし、それも数年で終り、昭和50年には7.9に減少し、以後、年ごとに低下することとなり、平成26年は婚姻件数5,482件と前年に比べて84件増加し、婚姻率は4.3となり、前年を0.1上回った。(第15図)

第15図 婚姻率年次推移全国比較(人口千対)



### (2) 結婚生活に入ったときの夫婦の年齢

結婚生活に入ったときの年齢をみると、初婚の夫の場合25~29歳が最も多く、1,555人(初婚の夫の35.5%)であり、初婚の妻の場合も、25~29歳が1,774人(初婚の妻の39.0%)と最も多く、夫・妻とも同じ年齢層に集中している。

一方、再婚の方をみると、夫は35~39歳が259人(再婚の夫の23.4%)と最も多く、次いで30~34歳が234人(同20.2%)、妻の場合は、30~34歳が214人(再婚の妻の22.9%)で最も多く、次いで35~39歳が204人(同21.8%)となっている。(第18表)

初婚の平均年齢をみると、夫は前年より0.3歳高くなり30.6歳、妻は前年より0.3歳高くなり28.9歳となった。

(第19表)

第18表 夫婦の結婚年齢（5歳階級）別件数

| 年 齢<br>(5歳階級) | 総 数   |       | 初 婚   |       | 再 婚   |     |
|---------------|-------|-------|-------|-------|-------|-----|
|               | 夫     | 妻     | 夫     | 妻     | 夫     | 妻   |
| 総 数           | 5,482 | 5,482 | 4,375 | 4,548 | 1,107 | 934 |
| ～19 歳         | 65    | 112   | 64    | 111   | 1     | 1   |
| 20～24         | 770   | 1,095 | 752   | 1,058 | 18    | 37  |
| 25～29         | 1,656 | 1,902 | 1,555 | 1,774 | 101   | 128 |
| 30～34         | 1,255 | 1,189 | 1,031 | 975   | 224   | 214 |
| 35～39         | 829   | 614   | 570   | 410   | 259   | 204 |
| 40～44         | 427   | 296   | 255   | 157   | 172   | 139 |
| 45～49         | 209   | 111   | 87    | 37    | 122   | 74  |
| 50～54         | 104   | 68    | 30    | 12    | 74    | 56  |
| 55～           | 167   | 95    | 31    | 14    | 136   | 81  |

第19表 平均初婚年齢の年次推移

| 年 次     | 夫    | 妻    | 年齢差 |
|---------|------|------|-----|
| 昭和 25 年 | 24.8 | 21.8 | 3.0 |
| 30      | 25.7 | 22.8 | 2.9 |
| 35      | 26.4 | 23.5 | 2.9 |
| 40      | 26.7 | 23.8 | 2.9 |
| 45      | 26.5 | 23.7 | 2.8 |
| 50      | 26.5 | 24.1 | 2.4 |
| 55      | 27.2 | 24.6 | 2.6 |
| 60      | 28.0 | 25.5 | 2.5 |
| 平成 2 年  | 28.3 | 25.8 | 2.5 |
| 7       | 28.4 | 26.2 | 2.2 |
| 12      | 28.5 | 26.5 | 2.0 |
| 14      | 28.6 | 26.6 | 2.0 |
| 15      | 28.9 | 26.9 | 2.0 |
| 16      | 29.2 | 27.1 | 2.1 |
| 17      | 29.3 | 27.2 | 2.1 |
| 18      | 29.7 | 27.6 | 2.1 |
| 19      | 29.7 | 27.6 | 2.1 |
| 20      | 29.8 | 27.8 | 2.0 |
| 21      | 30.2 | 28.1 | 2.1 |
| 22      | 30.1 | 28.2 | 1.9 |
| 23      | 30.4 | 28.4 | 2.0 |
| 24      | 30.2 | 28.5 | 1.7 |
| 25      | 30.3 | 28.6 | 1.7 |
| 26      | 30.6 | 28.9 | 1.7 |

## 7 離 婚

### (1) 年次推移

明治35年から平成26年までの離婚率の動きをみると、第16図に示すように、明治35年の2.02をピークとして若干の起伏を経ながら低下傾向をたどり、明治40年以降は2を割り、更に昭和5年には1を割って0.98となり、終戦の昭和20年には件数も半減して0.49まで低下した。昭和22年には1.33と増加したものの、その後昭和26年には再び1を割って0.98となり、昭和38年には0.68と戦後の最低を記録した。

以後わずかながら上昇傾向を示しながら推移し、昭和59年からは5年続けて低下したが、平成元年から再び増加傾向を示していた。平成11年に一度減少した後、平成12年から再び増加傾向となり、平成16年の1.9以降減少傾向にあり、平成26年は1.44と前年より0.11下回った。

(第16図)

### (2) 種類別離婚

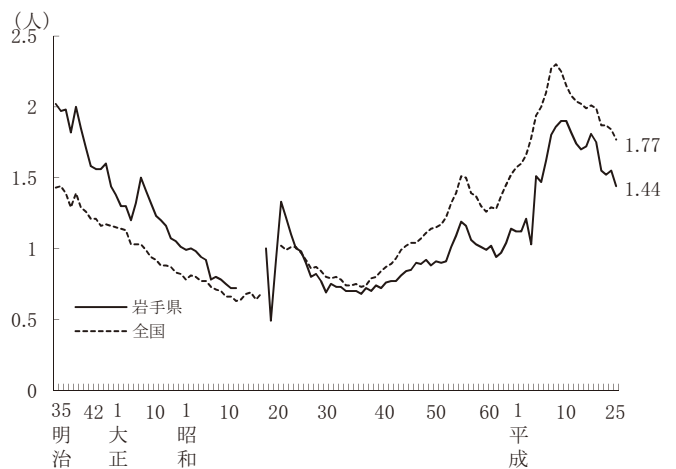
戸籍法施行規則に定める離婚の届書様式が平成16年4月1日より改正されたため、「離婚の種類」に「和解」及び「請求の認諾」が追加された。

種類別離婚件数をみると、第20表及び第17図に示すように、協議離婚が1,549件と全体の83.5%を占め、次いで調停離婚の12.8%、和解離婚の1.9%となっている。

同居期間別離婚件数の割合をみると、5年未満が32.6%、5～10年未満22.4%、10～15年未満14.0%、15～20年未満10.1%、20年以上17.1%となっており、同居期間の短い方に件数が多くなっていることは前年どおりであるが、20年以上同居している夫婦の離婚の割合も高い。

(第20表、第17図、第18図)

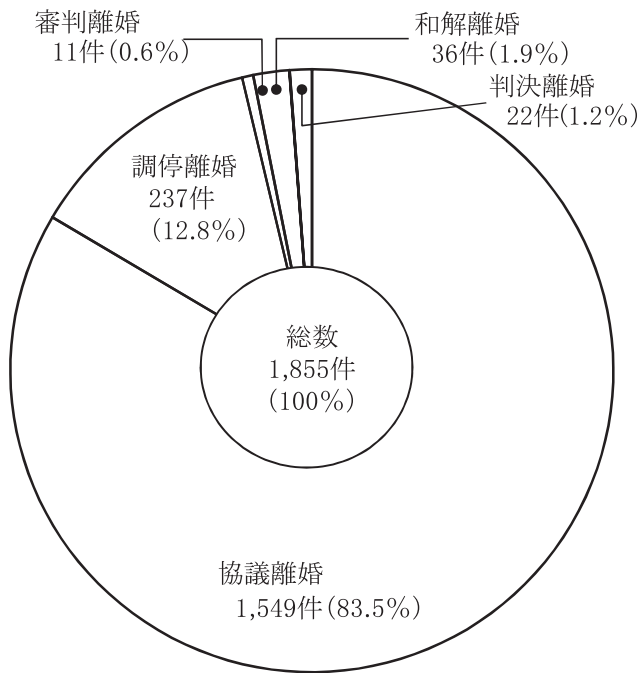
第16図 離婚率年次推移全国比較



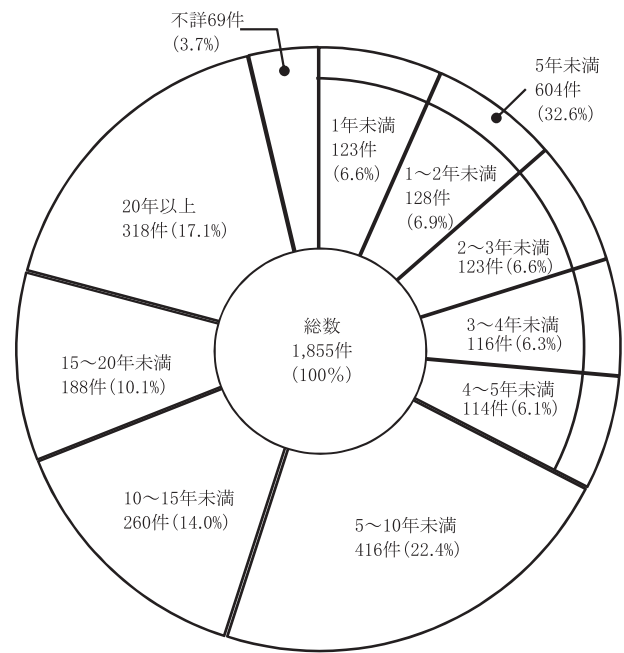
第20表 種類・同居期間別離婚件数

| 同居期間       | 総数    | 協議    | 調停  | 審判 | 和解 | 請求の<br>認 諾 | 判決 |
|------------|-------|-------|-----|----|----|------------|----|
| 総 数        | 1,855 | 1,549 | 237 | 11 | 36 | —          | 22 |
| 1 年 未 満    | 123   | 100   | 18  | —  | 1  | —          | 4  |
| 1年以上2年未満   | 128   | 105   | 18  | —  | 4  | —          | 1  |
| 2年以上3年未満   | 123   | 102   | 16  | —  | 3  | —          | 2  |
| 3年以上4年未満   | 116   | 102   | 12  | 1  | 1  | —          | —  |
| 4年以上5年未満   | 114   | 98    | 14  | —  | 1  | —          | 1  |
| 5年以上10年未満  | 348   | 55    | 2   | 7  | 5  | —          | 4  |
| 10年以上15年未満 | 223   | 29    | 4   | 1  | 7  | —          | 3  |
| 15年以上20年未満 | 153   | 23    | 2   | 6  | 4  | —          | 4  |
| 20 年 以 上   | 266   | 37    | 2   | 11 | 6  | —          | 2  |
| 不 詳        | 52    | 15    | —   | 1  | 2  | —          | 1  |

第17図 種類別離婚割合



第18図 同居期間別離婚割合





## 参 照

### 死因分類等の改正及び死因統計に 与える影響について

#### 1 ICD-10 の導入と死亡診断書の改正

##### (1) ICD-10 の導入

人口動態統計では、死亡原因の分類にWHOが制定した基本的な分類及びそれを日本用に整理・統合した各種の分類表を使用している。これらの分類は医学の進歩に伴い、ほぼ10年毎に修正されており、最新の分類は1990年(平成2年)の第43回世界保健機関総会で採択された「疾病及び関連問題の国際統計分類第10回修正」(International Statistical Classification of Diseases and Related Health Problems, Tenth Revision 以下「ICD-10」と言う)である。

##### (2) ICD-10 の導入

ICD-10 の導入に伴い、死亡診断書についても全面的な改正を行った。死亡原因に関係する主な改正点は以下のとおりである。

- ① 死亡原因記入欄を1欄増設した。
- ② 死亡原因記入欄に「疾患の終末期の状態としての心不全、呼吸不全等は書かないでください」と注意書きを加えた。

##### (3) ICD-10 の導入及び死亡診断書の改正の経緯

- ① 平成2年5月……………世界保健機関総会は各国に対し、ICD-10 を使用するよう勧告
- ② 平成4年7月……………日本で死亡診断書等検討委員会設置  
ICD-10 を導入するため、死亡診断書の改正作業に着手
- ③ 平成6年1月……………死亡診断書改正の中間報告
- ④ 平成6年2月～5月…死亡診断書の改正について医師に対し、都道府県毎に講習会を開催
- ⑤ 平成7年1月……………日本の人口動態統計にICD-10 の導入及び死亡診断書の改正実施

#### 2 死因統計に関係する主な変更点

##### (1) 死亡原因選択ルールの明確化

死亡診断書に記載された複数の疾患から原原因を一つ選び出すために原死因選択ルールがある。ICD-10 では、この原死因選択ルールに具体的な疾患の事例が追加され、より国際的統一が図られるようになった。

##### (2) 表章項目の変更

- ① 肺炎 ← 肺炎及び気管支炎 (ICD-9)  
疾病構造の変動に伴って、乳幼児・青年期の肺炎及び気管支炎による死亡が激減し、高齢者が衰弱して死に至る過程の肺炎が多くなっている。この実態をよりよく示す指標として肺炎に変更した。
- ② 肝疾患 ← 慢性肝疾患及び肝硬変 (ICD-9)  
分類がより詳細になったため、それらを一括して肝疾患とした。
- ③ 腎不全 ← 腎炎、ネフローゼ症候群及び  
ネフローゼ (ICD-9)  
疾病構造の変動に伴って、感染による腎炎やネフローゼ症候群は減少しているため、これらを特別に取り上げた名称ではなく、腎機能に関わる指標として腎不全に変更した。

#### 3 改正が死因統計に与えた影響

##### (1) 心疾患による死亡数の減少

死亡診断書の死亡原因記入欄への注意書き(「疾患の終末期の状態としての心不全、呼吸不全等は書かないでください」)により心不全の記入が減少し、心疾患による死亡数が大幅に減少した。

##### (2) 脳血管疾患による死亡数の増加と肺炎による死亡数の減少

死亡原因選択ルールの明確化による。

|          |   |          |            |
|----------|---|----------|------------|
| (例) 肺炎   | } | ICD-9 肺炎 |            |
| 肺炎と因果関係の |   | }        | ICD-10 脳出血 |
| 弱い脳出血    |   |          |            |

ICD-10 では、肺炎に影響を与えた疾患として、脳出血を死亡原因とする。

##### (3) 糖尿病による死亡数の増加

死亡原因選択ルールの明確化による。

|           |   |             |               |
|-----------|---|-------------|---------------|
| (例) 慢性腎不全 | } | ICD-9 慢性腎不全 |               |
| 慢性腎不全と因果  |   | }           | ICD-10 糖尿病性腎症 |
| 関係の弱い糖尿病  |   |             |               |

ICD-10 では、慢性腎不全を糖尿病の合併症とみて、糖尿病性腎症を死亡原因とする。

##### (4) 肝硬変による死亡数の減少と肝の悪性新生物による死亡数の増加

死亡原因選択ルールの明確化による。

|         |   |          |            |
|---------|---|----------|------------|
| (例) 肝硬変 | } | ICD-9 肺炎 |            |
| 肝硬変と因果  |   | }        | ICD-10 脳出血 |
| 関係の弱い肝癌 |   |          |            |

ICD-10 では、肝硬変より明確な疾患である肝癌が記載されているため、肝癌を死亡原因とする。

## (5) 悪性新生物の部位別（胃、大腸）死亡数の増加

ICD-10 で、初めて転移部位リスト（骨、脳、肝、肺、リンパ節等）が示され、その他の部位との組み合わせでは、転移部位に原発性と判断する記載がない場合は転移部位を原死因としなくなった。

(例) 胃癌 } ICD-9 肺  
肺癌 } ICD-10 胃

ICD-10 では、肺は転移とみて胃癌を死亡原因とする。

(例) 胃癌 } ICD-9 肺  
肺線癌 } ICD-10 肺

肺は転移部位リストにあるが、原発と判断できるので、ICD-10 でも肺癌を死亡原因とする。

#### 4 平成7年以降の死因統計上に数値の大幅な変化が見られるが、これは、死因分類及び死亡診断書の改正等によるところが大きく、死亡傾向が急激に変化したものとは考えられない。

分類の改正が行われた際は、このような現象が起こることがあり、死亡の的確な傾向判断は新分類による今後の動向によらねたい。



## 第2 統計表

第1表 人口動態総覧実数

| 都道府県 | 出生           |             | 死亡            |             | 乳児死亡      |             |
|------|--------------|-------------|---------------|-------------|-----------|-------------|
|      | 実数           | 率<br>(人口千対) | 実数            | 率<br>(人口千対) | 実数        | 率<br>(出生千対) |
| 全 国  | 1,003,539    | 8.0         | 1,273,004     | 10.1        | 2,080     | 2.1         |
| 北海道  | 37,058       | 6.9         | 60,018        | 11.2        | 61        | 1.6         |
| 青森   | 8,853        | 6.7         | 17,042        | 12.9        | 17        | 1.9         |
| 岩手   | <b>8,803</b> | <b>6.9</b>  | <b>16,274</b> | <b>12.7</b> | <b>17</b> | <b>1.9</b>  |
| 宮城   | 18,069       | 7.8         | 22,854        | 9.9         | 35        | 1.9         |
| 秋田   | 5,998        | 5.8         | 15,096        | 14.6        | 15        | 2.5         |
| 山形   | 7,966        | 7.1         | 15,032        | 13.4        | 19        | 2.4         |
| 福島   | 14,517       | 7.5         | 23,495        | 12.2        | 27        | 1.9         |
| 茨城   | 21,873       | 7.6         | 30,341        | 10.5        | 58        | 2.7         |
| 栃木   | 15,442       | 7.9         | 20,755        | 10.6        | 56        | 3.6         |
| 群馬   | 14,522       | 7.5         | 21,441        | 11.0        | 19        | 1.3         |
| 埼玉   | 55,765       | 7.8         | 61,269        | 8.6         | 118       | 2.1         |
| 千葉   | 46,749       | 7.6         | 53,975        | 8.8         | 104       | 2.2         |
| 東京都  | 110,629      | 8.5         | 111,023       | 8.5         | 205       | 1.9         |
| 神奈川県 | 72,996       | 8.1         | 74,387        | 8.3         | 149       | 2.0         |
| 新潟   | 16,480       | 7.2         | 28,316        | 12.3        | 33        | 2.0         |
| 富山   | 7,556        | 7.1         | 12,584        | 11.9        | 17        | 2.2         |
| 石川   | 8,961        | 7.8         | 12,190        | 10.6        | 21        | 2.3         |
| 福井   | 6,166        | 7.9         | 8,817         | 11.3        | 12        | 1.9         |
| 山梨   | 6,063        | 7.3         | 9,755         | 11.8        | 11        | 1.8         |
| 長野   | 15,848       | 7.6         | 24,751        | 11.9        | 23        | 1.5         |
| 岐阜   | 15,138       | 7.5         | 21,658        | 10.8        | 37        | 2.4         |
| 静岡県  | 28,684       | 7.9         | 38,342        | 10.5        | 61        | 2.1         |
| 愛知県  | 65,218       | 8.9         | 62,426        | 8.6         | 137       | 2.1         |
| 三重   | 13,727       | 7.7         | 19,525        | 10.9        | 27        | 2.0         |
| 滋賀   | 12,729       | 9.1         | 12,266        | 8.8         | 20        | 1.6         |
| 京都府  | 19,583       | 7.6         | 25,507        | 9.9         | 35        | 1.8         |
| 大阪府  | 69,968       | 8.1         | 81,653        | 9.4         | 138       | 2.0         |
| 兵庫県  | 44,352       | 8.1         | 54,147        | 9.9         | 91        | 2.1         |
| 奈良   | 9,625        | 7.0         | 13,835        | 10.1        | 24        | 2.5         |
| 和歌山  | 7,140        | 7.4         | 12,609        | 13.0        | 18        | 2.5         |
| 鳥取   | 4,527        | 7.9         | 7,076         | 12.4        | 16        | 3.5         |
| 島根   | 5,359        | 7.7         | 9,369         | 13.5        | 13        | 2.4         |
| 岡山   | 15,837       | 8.3         | 21,051        | 11.0        | 26        | 1.6         |
| 広島   | 23,775       | 8.5         | 29,463        | 10.5        | 46        | 1.9         |
| 山口   | 10,197       | 7.3         | 17,910        | 12.8        | 26        | 2.5         |
| 徳島   | 5,502        | 7.2         | 9,853         | 13.0        | 19        | 3.5         |
| 香川   | 7,745        | 8.0         | 11,503        | 11.8        | 12        | 1.5         |
| 愛媛   | 10,399       | 7.5         | 17,529        | 12.6        | 16        | 1.5         |
| 高知   | 5,015        | 6.8         | 9,984         | 13.6        | 12        | 2.4         |
| 福岡   | 45,203       | 9.0         | 49,317        | 9.8         | 99        | 2.2         |
| 佐賀   | 7,159        | 8.6         | 9,732         | 11.7        | 9         | 1.3         |
| 長崎   | 11,323       | 8.2         | 17,091        | 12.4        | 24        | 2.1         |
| 熊本   | 15,558       | 8.7         | 20,461        | 11.5        | 25        | 1.6         |
| 大分   | 9,279        | 8.0         | 14,065        | 12.1        | 21        | 2.3         |
| 宮崎   | 9,509        | 8.6         | 13,110        | 11.8        | 24        | 2.5         |
| 鹿児島  | 14,236       | 8.6         | 21,413        | 12.9        | 38        | 2.7         |
| 沖縄   | 16,373       | 11.6        | 11,361        | 8.1         | 47        | 2.9         |
| 外国   | 65           | ・           | 163           | ・           | 2         | ・           |
| 不詳   | ・            | ・           | 1,170         | ・           | ・         | ・           |

資料:厚生労働省

注:1.都道府県の分類は、出生・死亡・死産については住所、婚姻は夫の住所、離婚は別居する前の住所による。

2.人口千対の率算出に用いた人口は、総務省統計局「平成26年10月1日現在推計人口(日本人人口125,431,000人)」

## 及び率（都道府県別）

（平成26年）

| 死産         |             | 婚姻           |             | 離婚           |             | 自然増減          |              |
|------------|-------------|--------------|-------------|--------------|-------------|---------------|--------------|
| 実数         | 率<br>(出産千対) | 実数           | 率<br>(人口千対) | 実数           | 率<br>(人口千対) | 実数            | 率<br>(人口千対)  |
| 23,524     | 22.9        | 643,749      | 5.1         | 222,107      | 1.77        | △269,465      | △ 2.1        |
| 1,101      | 28.9        | 26,018       | 4.8         | 11,003       | 2.04        | △22,960       | △ 4.3        |
| 250        | 27.5        | 5,481        | 4.2         | 2,195        | 1.67        | △8,189        | △ 6.2        |
| <b>213</b> | <b>23.6</b> | <b>5,482</b> | <b>4.3</b>  | <b>1,855</b> | <b>1.45</b> | <b>△7,471</b> | <b>△ 5.8</b> |
| 421        | 22.8        | 11,765       | 5.1         | 3,824        | 1.65        | △4,785        | △ 2.1        |
| 165        | 26.8        | 3,842        | 3.7         | 1,444        | 1.40        | △9,098        | △ 8.8        |
| 173        | 21.3        | 4,699        | 4.2         | 1,670        | 1.48        | △7,066        | △ 6.3        |
| 344        | 23.1        | 8,711        | 4.5         | 3,165        | 1.64        | △8,978        | △ 4.7        |
| 491        | 22.0        | 13,800       | 4.8         | 4,955        | 1.72        | △8,468        | △ 2.9        |
| 356        | 22.5        | 9,770        | 5.0         | 3,322        | 1.70        | △5,313        | △ 2.7        |
| 326        | 22.0        | 9,089        | 4.7         | 3,312        | 1.71        | △6,919        | △ 3.6        |
| 1,382      | 24.2        | 35,218       | 4.9         | 12,484       | 1.75        | △5,504        | △ 0.8        |
| 1,143      | 23.9        | 30,578       | 5.0         | 10,642       | 1.74        | △7,226        | △ 1.2        |
| 2,460      | 21.8        | 87,000       | 6.7         | 23,653       | 1.81        | △394          | △ 0.0        |
| 1,566      | 21.0        | 48,851       | 5.4         | 16,004       | 1.78        | △1,391        | △ 0.2        |
| 391        | 23.2        | 9,954        | 4.3         | 3,175        | 1.38        | △11,836       | △ 5.1        |
| 155        | 20.1        | 4,540        | 4.3         | 1,417        | 1.34        | △5,028        | △ 4.7        |
| 187        | 20.4        | 5,370        | 4.7         | 1,708        | 1.49        | △3,229        | △ 2.8        |
| 161        | 25.4        | 3,706        | 4.8         | 1,135        | 1.46        | △2,651        | △ 3.4        |
| 143        | 23.0        | 3,723        | 4.5         | 1,401        | 1.69        | △3,692        | △ 4.4        |
| 341        | 21.1        | 9,514        | 4.6         | 3,279        | 1.57        | △8,903        | △ 4.3        |
| 313        | 20.3        | 9,071        | 4.5         | 3,182        | 1.58        | △6,520        | △ 3.2        |
| 629        | 21.5        | 18,066       | 4.9         | 6,439        | 1.76        | △9,658        | △ 2.6        |
| 1,358      | 20.4        | 41,410       | 5.7         | 12,780       | 1.75        | 2,792         | 0.4          |
| 308        | 21.9        | 8,555        | 4.8         | 3,098        | 1.73        | △5,798        | △ 3.2        |
| 224        | 17.3        | 6,990        | 5.0         | 2,240        | 1.60        | 463           | 0.3          |
| 447        | 22.3        | 12,671       | 4.9         | 4,462        | 1.74        | △5,924        | △ 2.3        |
| 1,621      | 22.6        | 46,934       | 5.4         | 17,834       | 2.06        | △11,685       | △ 1.3        |
| 951        | 21.0        | 26,941       | 4.9         | 9,598        | 1.76        | △9,795        | △ 1.8        |
| 205        | 20.9        | 6,002        | 4.4         | 2,225        | 1.63        | △4,210        | △ 3.1        |
| 148        | 20.3        | 4,419        | 4.6         | 1,914        | 1.98        | △5,469        | △ 5.7        |
| 109        | 23.5        | 2,663        | 4.7         | 1,029        | 1.80        | △2,549        | △ 4.5        |
| 124        | 22.6        | 3,022        | 4.4         | 966          | 1.40        | △4,010        | △ 5.8        |
| 354        | 21.9        | 9,265        | 4.9         | 3,212        | 1.68        | △5,214        | △ 2.7        |
| 468        | 19.3        | 14,194       | 5.1         | 4,838        | 1.73        | △5,688        | △ 2.0        |
| 210        | 20.2        | 6,163        | 4.4         | 2,269        | 1.62        | △7,713        | △ 5.5        |
| 129        | 22.9        | 3,322        | 4.4         | 1,269        | 1.67        | △4,351        | △ 5.7        |
| 169        | 21.4        | 4,693        | 4.8         | 1,719        | 1.76        | △3,758        | △ 3.9        |
| 316        | 29.5        | 6,148        | 4.4         | 2,404        | 1.73        | △7,130        | △ 5.1        |
| 149        | 28.9        | 3,116        | 4.2         | 1,364        | 1.86        | △4,969        | △ 6.8        |
| 1,155      | 24.9        | 27,359       | 5.4         | 9,981        | 1.98        | △4,114        | △ 0.8        |
| 162        | 22.1        | 3,928        | 4.7         | 1,324        | 1.59        | △2,573        | △ 3.1        |
| 302        | 26.0        | 6,137        | 4.4         | 2,316        | 1.68        | △5,768        | △ 4.2        |
| 458        | 28.6        | 8,714        | 4.9         | 3,105        | 1.74        | △4,903        | △ 2.7        |
| 257        | 27.0        | 5,391        | 4.6         | 2,004        | 1.72        | △4,786        | △ 4.1        |
| 294        | 30.0        | 5,154        | 4.6         | 2,296        | 2.07        | △3,601        | △ 3.2        |
| 391        | 26.7        | 7,837        | 4.7         | 3,025        | 1.82        | △7,177        | △ 4.3        |
| 494        | 29.3        | 8,473        | 6.0         | 3,571        | 2.53        | 5,012         | 3.6          |
| 8          | ・           | ・            | ・           | ・            | ・           | △98           | ・            |
| 2          | ・           | ・            | ・           | ・            | ・           | ・             | ・            |

第2表 年次別人口動態実数及び率 (岩手県)

| 年次    | 人口        | 出生     |                 | 死亡     |                 | 乳児死亡  |                 | 死産    |                 | 婚姻     |                 | 離婚    |                 | 自然増減   |                 |
|-------|-----------|--------|-----------------|--------|-----------------|-------|-----------------|-------|-----------------|--------|-----------------|-------|-----------------|--------|-----------------|
|       |           | 実数     | 率<br>(人口<br>千対) | 実数     | 率<br>(人口<br>千対) | 実数    | 率<br>(出生<br>千対) | 実数    | 率<br>(出産<br>千対) | 実数     | 率<br>(人口<br>千対) | 実数    | 率<br>(人口<br>千対) | 実数     | 率<br>(人口<br>千対) |
| 明治35年 | 729,900   | 26,132 | 35.8            | 16,248 | 22.3            | 4,841 | 185.3           | 3,952 | 131.4           | 6,998  | 9.6             | 1,473 | 2.02            | 9,884  | 13.5            |
| 36年   | 735,400   | 24,788 | 33.7            | 16,702 | 22.7            | 4,727 | 190.7           | 2,846 | 103.0           | 6,247  | 8.5             | 1,452 | 1.97            | 8,086  | 11.0            |
| 37年   | 740,300   | 22,999 | 31.0            | 14,516 | 19.6            | 4,150 | 180.4           | 2,628 | 102.5           | 6,727  | 9.1             | 1,463 | 1.98            | 8,483  | 11.5            |
| 38年   | 735,400   | 24,690 | 33.1            | 17,275 | 23.2            | 4,731 | 191.6           | 2,669 | 97.6            | 6,572  | 8.8             | 1,340 | 1.82            | 7,415  | 9.9             |
| 39年   | 750,500   | 21,940 | 29.2            | 16,857 | 19.8            | 4,131 | 188.3           | 2,657 | 108.0           | 5,660  | 7.5             | 1,504 | 2.00            | 7,083  | 9.4             |
| 40年   | 755,600   | 25,934 | 34.3            | 16,588 | 22.0            | 4,801 | 185.1           | 2,992 | 103.4           | 7,002  | 9.3             | 1,401 | 1.85            | 9,346  | 12.4            |
| 41年   | 760,800   | 27,843 | 36.6            | 14,838 | 19.5            | 4,731 | 169.9           | 3,162 | 102.0           | 7,751  | 10.2            | 1,298 | 1.71            | 13,005 | 17.1            |
| 42年   | 766,000   | 29,089 | 38.0            | 15,769 | 20.6            | 5,240 | 180.1           | 3,269 | 101.0           | 7,715  | 10.1            | 1,211 | 1.58            | 13,320 | 17.4            |
| 43年   | 771,200   | 28,597 | 37.1            | 16,291 | 21.1            | 5,272 | 184.4           | 3,071 | 97.0            | 7,410  | 9.6             | 1,204 | 1.56            | 12,306 | 16.0            |
| 44年   | 800,100   | 30,480 | 38.1            | 18,719 | 23.4            | 6,063 | 198.9           | 3,144 | 94.9            | 7,449  | 9.3             | 1,249 | 1.56            | 11,761 | 14.7            |
| 大正元年  | 813,700   | 29,211 | 35.9            | 16,501 | 20.3            | 5,258 | 180.0           | 2,942 | 91.5            | 7,548  | 9.3             | 1,303 | 1.60            | 12,610 | 15.5            |
| 2年    | 827,500   | 29,537 | 35.7            | 16,279 | 19.7            | 5,093 | 172.4           | 3,169 | 96.9            | 7,418  | 9.0             | 1,189 | 1.44            | 13,258 | 16.0            |
| 3年    | 841,400   | 28,669 | 34.1            | 17,050 | 20.3            | 5,111 | 178.3           | 2,955 | 93.4            | 7,045  | 8.4             | 1,164 | 1.38            | 11,619 | 14.3            |
| 4年    | 855,700   | 31,141 | 36.4            | 17,820 | 20.8            | 5,514 | 177.1           | 3,093 | 90.3            | 7,324  | 8.6             | 1,115 | 1.30            | 13,321 | 15.6            |
| 5年    | 870,200   | 32,028 | 36.8            | 21,847 | 25.1            | 6,782 | 211.8           | 3,111 | 88.5            | 7,833  | 9.0             | 1,130 | 1.30            | 10,181 | 11.7            |
| 6年    | 885,000   | 32,380 | 36.6            | 19,354 | 21.9            | 5,824 | 179.9           | 3,135 | 88.3            | 7,769  | 8.8             | 1,065 | 1.20            | 13,026 | 14.7            |
| 7年    | 847,300   | 31,688 | 37.4            | 25,600 | 30.2            | 6,831 | 216.0           | 3,291 | 94.1            | 9,396  | 11.6            | 1,115 | 1.32            | 6,088  | 7.2             |
| 8年    | 851,400   | 30,580 | 35.9            | 23,182 | 27.2            | 6,545 | 214.0           | 2,887 | 86.3            | 8,728  | 10.3            | 1,273 | 1.50            | 7,398  | 8.7             |
| 9年    | 845,540   | 37,492 | 44.3            | 22,313 | 26.4            | 6,363 | 169.7           | 3,363 | 82.3            | 9,533  | 11.3            | 1,193 | 1.41            | 15,179 | 18.0            |
| 10年   | 854,800   | 35,281 | 41.3            | 21,262 | 24.9            | 6,599 | 187.0           | 3,051 | 79.6            | 9,851  | 10.0            | 1,130 | 1.32            | 14,019 | 16.4            |
| 11年   | 864,200   | 34,903 | 40.4            | 23,565 | 27.3            | 7,071 | 202.6           | 2,889 | 76.4            | 8,255  | 9.6             | 1,061 | 1.23            | 11,338 | 13.1            |
| 12年   | 873,100   | 36,810 | 42.4            | 20,979 | 24.3            | 6,529 | 177.4           | 2,922 | 73.5            | 8,358  | 9.6             | 1,049 | 1.20            | 15,831 | 18.1            |
| 13年   | 882,100   | 35,631 | 40.4            | 22,087 | 25.0            | 6,623 | 185.9           | 2,935 | 76.1            | 8,266  | 9.4             | 1,022 | 1.16            | 13,544 | 15.4            |
| 14年   | 900,984   | 37,017 | 41.1            | 20,362 | 22.6            | 5,941 | 160.5           | 2,710 | 68.2            | 8,602  | 9.5             | 961   | 1.07            | 16,655 | 18.5            |
| 昭和元年  | 912,500   | 38,088 | 41.7            | 19,139 | 21.0            | 5,905 | 155.0           | 2,742 | 67.2            | 8,320  | 9.1             | 955   | 1.05            | 18,949 | 20.8            |
| 2年    | 924,200   | 37,489 | 40.6            | 20,251 | 21.9            | 6,023 | 160.7           | 2,618 | 65.3            | 8,221  | 8.9             | 932   | 1.01            | 17,238 | 18.7            |
| 3年    | 936,000   | 38,148 | 40.8            | 21,363 | 22.8            | 6,441 | 168.8           | 2,664 | 65.3            | 7,981  | 8.5             | 922   | 0.99            | 16,785 | 17.9            |
| 4年    | 948,000   | 37,804 | 39.9            | 19,781 | 20.9            | 5,857 | 154.9           | 2,578 | 63.8            | 8,279  | 8.7             | 951   | 1.00            | 18,023 | 19.0            |
| 5年    | 975,771   | 38,415 | 39.4            | 20,214 | 20.7            | 5,676 | 147.8           | 2,597 | 63.3            | 8,201  | 8.4             | 952   | 0.98            | 18,201 | 18.7            |
| 6年    | 990,300   | 37,462 | 37.8            | 19,753 | 19.9            | 5,762 | 135.8           | 2,468 | 61.8            | 7,788  | 7.9             | 931   | 0.94            | 17,709 | 17.9            |
| 7年    | 1,005,100 | 40,565 | 40.4            | 20,956 | 20.9            | 5,835 | 143.8           | 2,569 | 59.6            | 8,084  | 8.0             | 922   | 0.92            | 19,609 | 19.5            |
| 8年    | 1,020,000 | 38,157 | 37.4            | 22,648 | 22.2            | 5,879 | 154.1           | 2,316 | 57.2            | 7,498  | 7.4             | 798   | 0.78            | 15,509 | 15.2            |
| 9年    | 1,035,200 | 39,586 | 38.2            | 21,108 | 20.4            | 5,663 | 143.1           | 2,287 | 54.6            | 8,395  | 8.1             | 823   | 0.80            | 18,478 | 17.8            |
| 10年   | 1,046,111 | 40,429 | 38.7            | 19,194 | 18.3            | 5,403 | 133.6           | 2,190 | 51.4            | 8,702  | 8.3             | 816   | 0.78            | 21,235 | 20.3            |
| 11年   | 1,060,800 | 40,394 | 38.1            | 21,478 | 20.3            | 6,155 | 152.4           | 2,178 | 51.2            | 8,450  | 8.0             | 793   | 0.75            | 17,716 | 16.7            |
| 12年   | 1,075,400 | 40,860 | 38.0            | 21,613 | 20.1            | 5,782 | 141.5           | 2,243 | 52.0            | 10,109 | 9.4             | 777   | 0.72            | 19,247 | 17.9            |
| 13年   | 1,089,600 | 38,628 | 35.5            | 21,375 | 19.6            | 5,690 | 147.3           | 2,034 | 50.0            | 8,978  | 8.2             | 783   | 0.72            | 17,253 | 15.8            |
| 14年   | 1,099,100 | 35,503 | 32.3            | 21,443 | 19.5            | ...   | ...             | 1,798 | 48.2            | ...    | ...             | ...   | ...             | 14,060 | 12.8            |
| 15年   | 1,095,793 | 39,993 | 36.5            | 22,025 | 20.1            | ...   | ...             | 1,936 | 46.2            | ...    | ...             | ...   | ...             | 17,968 | 16.4            |
| 16年   | 1,127,368 | 39,711 | 35.9            | 20,128 | 18.2            | 4,822 | 121.2           | 1,783 | 42.9            | 12,223 | 10.8            | 916   | 0.80            | 16,643 | 17.4            |
| 17年   | 1,117,100 | 38,938 | 34.9            | 21,057 | 18.9            | ...   | ...             | 1,743 | 42.8            | ...    | ...             | ...   | ...             | 17,881 | 16.0            |
| 18年   | ...       | 40,505 | ...             | 22,642 | ...             | 5,001 | 123.5           | 1,744 | 41.3            | 11,982 | ...             | 981   | ...             | 17,863 | ...             |
| 19年   | 1,103,936 | 42,983 | 38.9            | 26,665 | 24.1            | ...   | ...             | 1,594 | 35.8            | 12,007 | 10.9            | 1,105 | 1.00            | 16,328 | 14.8            |
| 20年   | 1,227,486 | 32,981 | 26.9            | 32,614 | 26.6            | ...   | ...             | 1,384 | 40.3            | 5,761  | 4.7             | 602   | 0.49            | 367    | 0.3             |
| 21年   | 1,217,154 | 35,836 | 29.4            | 27,852 | 22.9            | ...   | ...             | 1,594 | 42.6            | 4,878  | 4.0             | 1,130 | 0.92            | 7,984  | 6.6             |
| 22年   | 1,262,743 | 46,655 | 37.0            | 19,737 | 15.7            | 4,524 | 97.9            | 2,364 | 50.7            | 15,139 | 12.0            | 1,673 | 1.33            | 26,918 | 21.3            |
| 23年   | 1,294,203 | 47,301 | 36.5            | 19,191 | 14.1            | 4,344 | 91.8            | 2,627 | 52.6            | 15,188 | 11.7            | 1,590 | 1.22            | 28,110 | 21.7            |
| 24年   | 1,325,905 | 49,727 | 37.5            | 18,515 | 14.0            | 4,414 | 88.8            | 3,456 | 65.0            | 14,835 | 11.2            | 1,462 | 1.10            | 31,212 | 23.5            |
| 25年   | 1,342,728 | 45,968 | 34.1            | 17,601 | 13.1            | 4,133 | 89.9            | 4,246 | 84.6            | 13,055 | 9.7             | 1,353 | 1.00            | 28,367 | 21.1            |
| 26年   | 1,368,218 | 41,971 | 30.7            | 16,559 | 12.1            | 3,796 | 90.4            | 4,508 | 97.0            | 11,426 | 8.4             | 1,346 | 0.98            | 25,412 | 18.6            |
| 27年   | 1,386,453 | 41,941 | 30.3            | 14,108 | 10.2            | 3,024 | 72.1            | 4,536 | 97.6            | 11,360 | 8.2             | 1,247 | 0.90            | 27,833 | 20.0            |
| 28年   | 1,413,189 | 38,240 | 27.1            | 13,960 | 9.9             | 2,911 | 75.1            | 3,984 | 94.4            | 11,073 | 7.8             | 1,128 | 0.80            | 24,280 | 17.2            |
| 29年   | 1,424,377 | 36,669 | 25.7            | 12,929 | 9.1             | 2,629 | 71.7            | 3,728 | 92.3            | 11,552 | 8.1             | 1,162 | 0.82            | 23,740 | 16.7            |
| 30年   | 1,427,097 | 34,712 | 24.3            | 12,476 | 8.7             | 2,246 | 64.7            | 3,669 | 95.6            | 11,060 | 7.7             | 1,100 | 0.77            | 22,236 | 15.6            |
| 31年   | 1,458,065 | 32,703 | 22.4            | 12,690 | 8.7             | 2,173 | 66.5            | 3,501 | 96.7            | 11,398 | 7.8             | 1,011 | 0.69            | 20,013 | 13.7            |
| 32年   | 1,468,294 | 29,537 | 20.1            | 12,794 | 8.7             | 1,902 | 64.4            | 3,511 | 106.2           | 11,594 | 7.9             | 1,104 | 0.75            | 16,743 | 11.4            |
| 33年   | 1,454,525 | 31,472 | 21.6            | 11,508 | 7.9             | 1,662 | 52.8            | 3,591 | 102.5           | 12,375 | 8.5             | 1,061 | 0.73            | 19,964 | 13.7            |

## 第2表 年次別人口動態実数及び率（岩手県）（つづき）

| 年次    | 人口        | 出生     |                 | 死亡     |                 | 乳児死亡  |                 | 死産    |                 | 婚姻     |                 | 離婚    |                 | 自然増減     |                 |
|-------|-----------|--------|-----------------|--------|-----------------|-------|-----------------|-------|-----------------|--------|-----------------|-------|-----------------|----------|-----------------|
|       |           | 実数     | 率<br>(人口<br>千対) | 実数     | 率<br>(人口<br>千対) | 実数    | 率<br>(出生<br>千対) | 実数    | 率<br>(出産<br>千対) | 実数     | 率<br>(人口<br>千対) | 実数    | 率<br>(人口<br>千対) | 実数       | 率<br>(人口<br>千対) |
| 昭和34年 | 1,466,211 | 29,198 | 19.9            | 11,752 | 8.0             | 1,657 | 56.8            | 3,368 | 103.4           | 12,686 | 8.7             | 1,072 | 0.73            | 17,446   | 11.9            |
| 35年   | 1,448,517 | 27,840 | 19.2            | 11,607 | 8.0             | 1,334 | 48.3            | 3,211 | 103.4           | 12,657 | 8.7             | 1,008 | 0.70            | 16,233   | 11.2            |
| 36年   | 1,449,324 | 26,854 | 18.5            | 11,229 | 7.7             | 1,249 | 46.5            | 3,148 | 104.9           | 12,736 | 8.8             | 1,008 | 0.70            | 15,625   | 10.8            |
| 37年   | 1,448,580 | 26,039 | 18.0            | 11,522 | 8.0             | 1,089 | 41.8            | 3,023 | 104.0           | 12,803 | 8.8             | 1,011 | 0.70            | 14,517   | 10.0            |
| 38年   | 1,445,526 | 25,736 | 17.8            | 10,157 | 7.0             | 923   | 35.9            | 2,858 | 99.0            | 12,544 | 8.7             | 978   | 0.68            | 15,579   | 10.8            |
| 39年   | 1,439,198 | 25,263 | 17.6            | 10,504 | 7.3             | 797   | 31.5            | 2,658 | 95.2            | 12,312 | 8.6             | 1,036 | 0.72            | 14,759   | 10.3            |
| 40年   | 1,411,118 | 24,643 | 17.5            | 10,822 | 7.7             | 703   | 28.5            | 2,502 | 92.9            | 11,803 | 8.4             | 997   | 0.70            | 13,821   | 9.8             |
| 41年   | 1,396,021 | 18,964 | 13.6            | 10,298 | 7.4             | 561   | 29.6            | 2,249 | 106.0           | 10,721 | 7.7             | 1,034 | 0.74            | 8,666    | 6.2             |
| 42年   | 1,391,672 | 24,995 | 18.0            | 10,146 | 7.3             | 517   | 20.7            | 2,160 | 79.5            | 10,825 | 7.8             | 1,003 | 0.72            | 14,849   | 10.7            |
| 43年   | 1,385,248 | 23,343 | 16.9            | 10,129 | 7.3             | 488   | 20.9            | 1,878 | 74.5            | 10,698 | 7.7             | 1,058 | 0.76            | 13,214   | 9.5             |
| 44年   | 1,371,079 | 22,911 | 16.7            | 10,455 | 7.6             | 458   | 20.0            | 1,795 | 72.7            | 10,558 | 7.7             | 1,055 | 0.77            | 12,456   | 9.1             |
| 45年   | 1,371,383 | 22,084 | 16.1            | 10,550 | 7.7             | 405   | 18.3            | 1,884 | 78.6            | 10,589 | 7.7             | 1,061 | 0.77            | 11,534   | 8.4             |
| 46年   | 1,362,148 | 21,619 | 15.9            | 10,221 | 7.5             | 359   | 16.6            | 1,692 | 72.6            | 11,404 | 8.4             | 1,101 | 0.81            | 11,398   | 8.4             |
| 47年   | 1,359,717 | 22,318 | 16.4            | 9,838  | 7.2             | 333   | 14.9            | 1,553 | 65.1            | 11,775 | 8.7             | 1,145 | 0.84            | 12,480   | 9.2             |
| 48年   | 1,359,279 | 22,913 | 16.9            | 10,409 | 7.7             | 361   | 15.8            | 1,498 | 61.4            | 11,640 | 8.6             | 1,155 | 0.85            | 12,504   | 9.2             |
| 49年   | 1,362,716 | 22,604 | 16.6            | 10,291 | 7.6             | 316   | 14.0            | 1,347 | 56.2            | 11,259 | 8.3             | 1,226 | 0.90            | 12,313   | 9.0             |
| 50年   | 1,385,563 | 22,120 | 16.0            | 9,943  | 7.2             | 293   | 13.2            | 1,308 | 55.8            | 11,009 | 7.9             | 1,234 | 0.89            | 12,177   | 8.8             |
| 51年   | 1,394,144 | 21,723 | 15.6            | 9,816  | 7.0             | 298   | 13.7            | 1,355 | 58.7            | 10,264 | 7.4             | 1,280 | 0.92            | 11,907   | 8.5             |
| 52年   | 1,398,858 | 20,793 | 14.9            | 9,701  | 6.9             | 227   | 10.9            | 1,228 | 55.8            | 9,018  | 6.4             | 1,236 | 0.88            | 11,092   | 7.9             |
| 53年   | 1,405,854 | 20,623 | 14.7            | 9,582  | 6.8             | 207   | 10.0            | 1,139 | 52.3            | 8,801  | 6.3             | 1,275 | 0.91            | 11,041   | 7.9             |
| 54年   | 1,411,799 | 20,059 | 14.2            | 9,396  | 6.7             | 209   | 10.4            | 1,194 | 56.2            | 8,658  | 6.1             | 1,274 | 0.90            | 10,663   | 7.6             |
| 55年   | 1,421,927 | 19,638 | 13.8            | 9,892  | 7.0             | 178   | 9.1             | 1,101 | 53.1            | 8,662  | 6.1             | 1,290 | 0.91            | 9,746    | 6.9             |
| 56年   | 1,424,616 | 18,600 | 13.1            | 9,700  | 6.8             | 166   | 8.9             | 1,093 | 55.5            | 8,694  | 6.1             | 1,439 | 1.01            | 8,900    | 6.2             |
| 57年   | 1,425,967 | 18,581 | 13.0            | 9,587  | 6.7             | 138   | 7.4             | 1,036 | 52.8            | 8,461  | 5.9             | 1,550 | 1.09            | 8,994    | 6.3             |
| 58年   | 1,427,061 | 18,582 | 13.0            | 10,097 | 7.1             | 126   | 6.8             | 977   | 50.0            | 8,210  | 5.8             | 1,704 | 1.19            | 8,485    | 5.9             |
| 59年   | 1,427,218 | 18,043 | 12.6            | 10,001 | 7.0             | 123   | 6.8             | 966   | 50.8            | 7,732  | 5.4             | 1,656 | 1.16            | 8,042    | 5.6             |
| 60年   | 1,433,611 | 17,232 | 12.0            | 10,073 | 7.0             | 87    | 5.0             | 918   | 50.6            | 7,838  | 5.5             | 1,521 | 1.06            | 7,159    | 5.0             |
| 61年   | 1,429,808 | 16,536 | 11.6            | 10,249 | 7.2             | 81    | 4.9             | 871   | 50.0            | 7,266  | 5.1             | 1,469 | 1.03            | 6,287    | 4.4             |
| 62年   | 1,423,699 | 15,567 | 10.9            | 10,159 | 7.1             | 75    | 4.8             | 869   | 52.9            | 7,089  | 5.0             | 1,431 | 1.01            | 5,408    | 3.8             |
| 63年   | 1,419,849 | 15,410 | 10.9            | 10,593 | 7.5             | 73    | 4.7             | 790   | 48.8            | 7,230  | 5.1             | 1,403 | 0.99            | 4,817    | 3.4             |
| 平成元年  | 1,415,554 | 14,548 | 10.3            | 10,683 | 7.5             | 55    | 3.8             | 765   | 50.0            | 7,143  | 5.0             | 1,438 | 1.02            | 3,865    | 2.7             |
| 2年    | 1,416,928 | 14,254 | 10.1            | 10,882 | 7.7             | 52    | 3.6             | 694   | 46.4            | 6,866  | 4.8             | 1,328 | 0.94            | 3,372    | 2.4             |
| 3年    | 1,415,596 | 14,270 | 10.1            | 11,245 | 7.9             | 56    | 3.9             | 666   | 44.6            | 7,199  | 5.1             | 1,377 | 0.97            | 3,025    | 2.1             |
| 4年    | 1,415,153 | 13,908 | 9.8             | 11,397 | 8.1             | 60    | 4.3             | 610   | 44.0            | 6,996  | 4.9             | 1,465 | 1.04            | 2,511    | 1.8             |
| 5年    | 1,415,697 | 13,496 | 9.5             | 11,792 | 8.3             | 46    | 3.4             | 608   | 43.1            | 7,379  | 5.2             | 1,619 | 1.14            | 1,704    | 1.2             |
| 6年    | 1,416,736 | 13,672 | 9.7             | 11,406 | 8.1             | 63    | 4.6             | 592   | 41.5            | 7,296  | 5.1             | 1,589 | 1.12            | 2,266    | 1.6             |
| 7年    | 1,419,505 | 13,021 | 9.2             | 12,043 | 8.5             | 46    | 3.5             | 513   | 37.9            | 7,179  | 5.1             | 1,590 | 1.12            | 978      | 0.7             |
| 8年    | 1,419,612 | 12,845 | 9.1             | 11,870 | 8.4             | 40    | 3.1             | 504   | 37.8            | 7,223  | 5.1             | 1,715 | 1.21            | 975      | 0.7             |
| 9年    | 1,419,161 | 12,423 | 8.8             | 12,218 | 8.6             | 39    | 3.1             | 557   | 42.9            | 7,034  | 5.0             | 1,841 | 1.30            | 205      | 0.1             |
| 10年   | 1,418,207 | 12,778 | 9.0             | 12,376 | 8.7             | 40    | 3.1             | 456   | 34.5            | 7,303  | 5.2             | 2,136 | 1.51            | 402      | 0.3             |
| 11年   | 1,415,676 | 12,420 | 8.8             | 13,364 | 9.4             | 41    | 3.3             | 477   | 37.0            | 7,265  | 5.1             | 2,086 | 1.47            | △ 944    | △ 0.7           |
| 12年   | 1,416,180 | 12,410 | 8.8             | 12,517 | 8.9             | 29    | 2.3             | 480   | 37.2            | 7,671  | 5.4             | 2,292 | 1.62            | △ 107    | △ 0.1           |
| 13年   | 1,413,099 | 12,272 | 8.7             | 13,039 | 9.2             | 30    | 2.4             | 475   | 37.3            | 7,443  | 5.3             | 2,548 | 1.80            | △ 767    | △ 0.5           |
| 14年   | 1,408,079 | 11,862 | 8.4             | 12,941 | 9.2             | 46    | 3.9             | 497   | 40.2            | 7,029  | 5.0             | 2,619 | 1.86            | △ 1,079  | △ 0.8           |
| 15年   | 1,401,763 | 11,376 | 8.1             | 13,574 | 9.7             | 33    | 2.9             | 430   | 36.4            | 6,790  | 4.9             | 2,661 | 1.91            | △ 2,198  | △ 1.6           |
| 16年   | 1,394,810 | 11,167 | 8.0             | 13,757 | 9.9             | 29    | 2.6             | 441   | 38.0            | 6,523  | 4.7             | 2,655 | 1.90            | △ 2,590  | △ 1.9           |
| 17年   | 1,385,041 | 10,545 | 7.6             | 14,638 | 10.6            | 34    | 3.2             | 361   | 33.1            | 6,446  | 4.7             | 2,506 | 1.81            | △ 4,093  | △ 3.0           |
| 18年   | 1,374,699 | 10,556 | 7.7             | 14,552 | 10.6            | 26    | 2.5             | 338   | 31.0            | 6,458  | 4.7             | 2,391 | 1.75            | △ 3,996  | △ 2.9           |
| 19年   | 1,363,702 | 10,344 | 7.6             | 14,768 | 10.9            | 23    | 2.2             | 332   | 31.1            | 6,354  | 4.7             | 2,308 | 1.70            | △ 4,424  | △ 3.3           |
| 20年   | 1,352,388 | 10,223 | 7.6             | 15,026 | 11.1            | 36    | 3.5             | 279   | 26.6            | 6,018  | 4.4             | 2,323 | 1.72            | △ 4,803  | △ 3.6           |
| 21年   | 1,340,852 | 9,904  | 7.4             | 15,410 | 11.5            | 35    | 3.5             | 265   | 26.1            | 5,900  | 4.4             | 2,429 | 1.81            | △ 5,506  | △ 4.1           |
| 22年   | 1,330,147 | 9,745  | 7.3             | 15,756 | 11.8            | 26    | 2.7             | 291   | 29.0            | 5,724  | 4.3             | 2,327 | 1.75            | △ 6,011  | △ 4.5           |
| 23年   | 1,312,756 | 9,310  | 7.1             | 22,335 | 17.1            | 43    | 4.6             | 256   | 26.8            | 5,344  | 4.1             | 2,038 | 1.56            | △ 13,025 | △ 10.0          |
| 24年   | 1,303,351 | 9,276  | 7.1             | 16,072 | 12.4            | 27    | 2.9             | 263   | 27.6            | 5,629  | 4.3             | 1,975 | 1.52            | △ 6,796  | △ 5.2           |
| 25年   | 1,294,453 | 9,231  | 7.2             | 15,969 | 12.4            | 12    | 1.3             | 256   | 27.0            | 5,398  | 4.2             | 2,003 | 1.55            | △ 6,738  | △ 5.2           |
| 26年   | 1,284,384 | 8,803  | 6.9             | 16,274 | 12.7            | 17    | 1.9             | 213   | 23.6            | 5,482  | 4.3             | 1,855 | 1.45            | △ 7,471  | △ 5.8           |







## 第4表 年次別人口動態実数

## (1) 出生

| 保健医療圏<br>保健所名 | 実数     |        |        |        |       |       |       |       |       |       | 率(人口千対) |     |     |     |     |     |     |     |     |     |
|---------------|--------|--------|--------|--------|-------|-------|-------|-------|-------|-------|---------|-----|-----|-----|-----|-----|-----|-----|-----|-----|
|               | 17     | 18     | 19     | 20     | 21    | 22    | 23    | 24    | 25    | 26    | 17      | 18  | 19  | 20  | 21  | 22  | 23  | 24  | 25  | 26  |
| 総数            | 10,545 | 10,556 | 10,344 | 10,223 | 9,904 | 9,745 | 9,310 | 9,276 | 9,231 | 8,803 | 7.6     | 7.7 | 7.6 | 7.6 | 7.4 | 7.3 | 7.1 | 7.1 | 7.1 | 6.9 |
| 盛岡            | 3,977  | 4,028  | 3,998  | 3,905  | 3,903 | 3,932 | 3,698 | 3,761 | 3,724 | 3,587 | 8.1     | 8.3 | 8.2 | 8.1 | 8.1 | 8.2 | 7.7 | 7.8 | 7.7 | 7.5 |
| 盛岡市           | 2,393  | 2,558  | 2,571  | 2,529  | 2,545 | 2,542 | 2,443 | 2,477 | 2,476 | 2,401 | 8.3     | 8.5 | 8.6 | 8.5 | 8.5 | 8.5 | 8.2 | 8.3 | 8.2 | 8.0 |
| 県央            | 1,584  | 1,470  | 1,427  | 1,376  | 1,358 | 1,390 | 1,255 | 1,284 | 1,248 | 1,186 | 7.8     | 7.8 | 7.7 | 7.4 | 7.4 | 7.6 | 6.9 | 7.1 | 6.9 | 6.6 |
| 岩手中部          | 1,685  | 1,905  | 1,892  | 1,840  | 1,791 | 1,738 | 1,711 | 1,655 | 1,718 | 1,640 | 8.2     | 8.0 | 8.0 | 7.8 | 7.7 | 7.5 | 7.4 | 7.2 | 7.6 | 7.3 |
| 中部            | 1,685  | 1,905  | 1,892  | 1,840  | 1,791 | 1,738 | 1,711 | 1,655 | 1,718 | 1,640 | 8.2     | 8.0 | 8.0 | 7.8 | 7.7 | 7.5 | 7.4 | 7.2 | 7.6 | 7.3 |
| 胆江            | 1,147  | 1,146  | 1,066  | 1,135  | 1,052 | 1,059 | 1,039 | 1,000 | 997   | 898   | 7.8     | 7.9 | 7.4 | 7.9 | 7.4 | 7.5 | 7.4 | 7.2 | 7.2 | 6.6 |
| 奥州            | 1,147  | 1,146  | 1,066  | 1,135  | 1,052 | 1,059 | 1,039 | 1,000 | 997   | 898   | 7.8     | 7.9 | 7.4 | 7.9 | 7.4 | 7.5 | 7.4 | 7.2 | 7.2 | 6.6 |
| 両磐            | 1,064  | 1,070  | 1,025  | 1,051  | 931   | 967   | 883   | 863   | 859   | 797   | 7.4     | 7.5 | 8.0 | 7.5 | 6.7 | 7.1 | 6.5 | 6.5 | 6.5 | 6.1 |
| 一関            | 1,064  | 1,070  | 1,025  | 1,051  | 931   | 967   | 883   | 863   | 859   | 797   | 7.4     | 7.5 | 7.5 | 7.5 | 6.7 | 7.1 | 6.5 | 6.5 | 6.5 | 6.1 |
| 気仙            | 507    | 448    | 426    | 429    | 409   | 407   | 357   | 360   | 340   | 355   | 6.8     | 6.1 | 5.9 | 6.0 | 5.8 | 5.8 | 5.4 | 5.6 | 5.3 | 5.6 |
| 大船渡           | 507    | 448    | 426    | 429    | 409   | 407   | 357   | 360   | 340   | 355   | 6.8     | 6.1 | 5.9 | 6.0 | 5.8 | 5.8 | 5.4 | 5.6 | 5.3 | 5.6 |
| 釜石            | 594    | 388    | 331    | 356    | 375   | 297   | 319   | 290   | 303   | 287   | 6.5     | 6.6 | 5.8 | 6.3 | 6.7 | 5.4 | 6.4 | 5.9 | 6.3 | 6.0 |
| 釜石            | 594    | 388    | 331    | 356    | 375   | 297   | 319   | 290   | 303   | 287   | 6.5     | 6.6 | 5.8 | 6.3 | 6.7 | 5.4 | 6.4 | 5.9 | 6.3 | 6.0 |
| 宮古            | 685    | 674    | 656    | 686    | 604   | 562   | 514   | 562   | 558   | 484   | 6.9     | 6.9 | 6.8 | 7.2 | 6.5 | 6.1 | 5.8 | 6.4 | 6.5 | 5.7 |
| 宮古            | 685    | 674    | 656    | 686    | 604   | 562   | 514   | 562   | 558   | 484   | 6.9     | 6.9 | 6.8 | 7.2 | 6.5 | 6.1 | 5.8 | 6.4 | 6.5 | 5.7 |
| 久慈            | 486    | 483    | 509    | 463    | 464   | 423   | 443   | 426   | 392   | 434   | 7.2     | 7.3 | 7.8 | 7.2 | 7.4 | 6.8 | 7.2 | 7.0 | 6.5 | 7.3 |
| 久慈            | 486    | 483    | 509    | 463    | 464   | 423   | 443   | 426   | 392   | 434   | 7.2     | 7.3 | 7.8 | 7.2 | 7.4 | 6.8 | 7.2 | 7.0 | 6.5 | 7.3 |
| 二戸            | 400    | 414    | 441    | 358    | 375   | 360   | 346   | 359   | 340   | 321   | 6.2     | 6.4 | 7.0 | 5.8 | 6.1 | 5.9 | 5.8 | 6.1 | 5.9 | 5.6 |
| 二戸            | 400    | 414    | 441    | 358    | 375   | 360   | 346   | 359   | 340   | 321   | 6.2     | 6.4 | 7.0 | 5.8 | 6.1 | 5.9 | 5.8 | 6.1 | 5.9 | 5.6 |

## (2) 死亡

| 保健医療圏<br>保健所名 | 実数     |        |        |        |        |        |        |        |        |        | 率(人口千対) |      |      |      |      |      |      |      |      |      |
|---------------|--------|--------|--------|--------|--------|--------|--------|--------|--------|--------|---------|------|------|------|------|------|------|------|------|------|
|               | 17     | 18     | 19     | 20     | 21     | 22     | 23     | 24     | 25     | 26     | 17      | 18   | 19   | 20   | 21   | 22   | 23   | 24   | 25   | 26   |
| 総数            | 14,638 | 14,552 | 14,768 | 15,026 | 15,410 | 15,756 | 22,335 | 16,072 | 15,969 | 16,274 | 10.6    | 10.6 | 10.8 | 11.1 | 11.5 | 11.8 | 17.0 | 12.3 | 12.3 | 12.7 |
| 盛岡            | 4,040  | 4,139  | 4,183  | 4,269  | 4,454  | 4,452  | 4,811  | 4,852  | 4,719  | 4,857  | 8.3     | 8.5  | 8.6  | 8.8  | 9.2  | 9.2  | 10.0 | 10.1 | 9.8  | 10.1 |
| 盛岡市           | 2,128  | 2,312  | 2,384  | 2,501  | 2,524  | 2,526  | 2,769  | 2,798  | 2,723  | 2,887  | 7.4     | 7.7  | 8.0  | 8.4  | 8.5  | 8.5  | 9.2  | 9.3  | 9.1  | 9.6  |
| 県央            | 1,912  | 1,827  | 1,799  | 1,768  | 1,930  | 1,926  | 2,042  | 2,054  | 1,996  | 1,970  | 9.5     | 9.7  | 9.7  | 9.5  | 10.5 | 10.5 | 11.2 | 11.3 | 11.1 | 11.0 |
| 岩手中部          | 2,188  | 2,540  | 2,590  | 2,697  | 2,638  | 2,691  | 2,866  | 2,759  | 2,854  | 2,763  | 10.6    | 10.7 | 11.0 | 11.5 | 11.3 | 11.7 | 12.5 | 12.1 | 12.6 | 12.2 |
| 中部            | 2,188  | 2,540  | 2,590  | 2,697  | 2,638  | 2,691  | 2,866  | 2,759  | 2,854  | 2,763  | 10.6    | 10.7 | 11.0 | 11.5 | 11.3 | 11.7 | 12.5 | 12.1 | 12.6 | 12.2 |
| 胆江            | 1,733  | 1,642  | 1,686  | 1,658  | 1,600  | 1,800  | 1,918  | 1,764  | 1,777  | 1,918  | 11.8    | 11.3 | 11.6 | 11.5 | 11.2 | 12.8 | 13.7 | 12.7 | 12.9 | 14.1 |
| 奥州            | 1,733  | 1,642  | 1,686  | 1,658  | 1,600  | 1,800  | 1,918  | 1,764  | 1,777  | 1,918  | 11.8    | 11.3 | 11.6 | 11.5 | 11.2 | 12.8 | 13.7 | 12.7 | 12.9 | 14.1 |
| 両磐            | 1,743  | 1,787  | 1,699  | 1,737  | 1,859  | 1,945  | 2,112  | 1,993  | 1,911  | 1,976  | 12.1    | 12.5 | 12.0 | 12.4 | 13.4 | 14.3 | 15.6 | 15.0 | 14.5 | 15.2 |
| 一関            | 1,743  | 1,787  | 1,699  | 1,737  | 1,859  | 1,945  | 2,112  | 1,993  | 1,911  | 1,976  | 12.1    | 12.5 | 12.0 | 12.4 | 13.4 | 14.3 | 15.6 | 15.0 | 14.5 | 15.2 |
| 気仙            | 915    | 874    | 928    | 896    | 939    | 945    | 3,125  | 873    | 937    | 897    | 12.2    | 11.8 | 12.8 | 12.5 | 13.2 | 13.5 | 47.7 | 13.5 | 14.6 | 14.1 |
| 大船渡           | 915    | 874    | 928    | 896    | 939    | 945    | 3,125  | 873    | 937    | 897    | 12.2    | 11.8 | 12.8 | 12.5 | 13.2 | 13.5 | 47.7 | 13.5 | 14.6 | 14.1 |
| 釜石            | 1,213  | 819    | 856    | 808    | 877    | 871    | 3,031  | 781    | 760    | 803    | 13.3    | 14.0 | 14.9 | 14.3 | 15.8 | 15.9 | 60.7 | 15.9 | 15.8 | 16.9 |
| 釜石            | 1,213  | 819    | 856    | 808    | 877    | 871    | 3,031  | 781    | 760    | 803    | 13.3    | 14.0 | 14.9 | 14.3 | 15.8 | 15.9 | 60.7 | 15.9 | 15.8 | 16.9 |
| 宮古            | 1,229  | 1,270  | 1,255  | 1,363  | 1,325  | 1,359  | 2,666  | 1,365  | 1,246  | 1,294  | 12.3    | 12.9 | 13.0 | 14.4 | 14.2 | 14.7 | 29.9 | 15.6 | 14.4 | 15.2 |
| 宮古            | 1,229  | 1,270  | 1,255  | 1,363  | 1,325  | 1,359  | 2,666  | 1,365  | 1,246  | 1,294  | 12.3    | 12.9 | 13.0 | 14.4 | 14.2 | 14.7 | 29.9 | 15.6 | 14.4 | 15.2 |
| 久慈            | 709    | 712    | 727    | 706    | 785    | 789    | 829    | 733    | 841    | 812    | 10.6    | 10.8 | 11.2 | 11.0 | 12.4 | 12.6 | 13.5 | 12.0 | 14.0 | 13.7 |
| 久慈            | 709    | 712    | 727    | 706    | 785    | 789    | 829    | 733    | 841    | 812    | 10.6    | 10.8 | 11.2 | 11.0 | 12.4 | 12.6 | 13.5 | 12.0 | 14.0 | 13.7 |
| 二戸            | 868    | 769    | 844    | 892    | 933    | 904    | 977    | 952    | 924    | 954    | 13.4    | 12.0 | 13.4 | 14.4 | 15.3 | 14.9 | 16.4 | 16.2 | 16.0 | 16.8 |
| 二戸            | 868    | 769    | 844    | 892    | 933    | 904    | 977    | 952    | 924    | 954    | 13.4    | 12.0 | 13.4 | 14.4 | 15.3 | 14.9 | 16.4 | 16.2 | 16.0 | 16.8 |



## 及び率（保健所別）

## (3) 乳児死亡

| 保健医療圏<br>保健所名 | 実数 |    |    |    |    |    |    |    |    |    | 率(人口千対) |     |      |     |     |     |      |      |     |     |
|---------------|----|----|----|----|----|----|----|----|----|----|---------|-----|------|-----|-----|-----|------|------|-----|-----|
|               | 17 | 18 | 19 | 20 | 21 | 22 | 23 | 24 | 25 | 26 | 17      | 18  | 19   | 20  | 21  | 22  | 23   | 24   | 25  | 26  |
| 総数            | 34 | 26 | 23 | 36 | 35 | 26 | 43 | 27 | 12 | 17 | 3.2     | 2.5 | 2.2  | 3.5 | 3.5 | 2.7 | 4.6  | 2.9  | 1.3 | 1.9 |
| 盛岡            | 10 | 6  | 4  | 13 | 17 | 7  | 13 | 10 | 6  | 8  | 2.5     | 1.5 | 1.0  | 3.3 | 4.4 | 1.8 | 3.5  | 2.7  | 1.6 | 2.2 |
| 盛岡市           | 5  | 4  | 3  | 10 | 15 | 5  | 8  | 8  | 5  | 6  | 2.1     | 1.6 | 1.2  | 4.0 | 5.9 | 2.0 | 3.3  | 3.2  | 2.0 | 2.5 |
| 県央            | 5  | 2  | 1  | 3  | 2  | 2  | 5  | 2  | 1  | 2  | 3.2     | 1.4 | 0.7  | 2.2 | 1.5 | 1.4 | 4.0  | 1.6  | 0.8 | 1.7 |
| 岩手中部          | 5  | 5  | 4  | 7  | 11 | 6  | 4  | 7  | 2  | 2  | 3.0     | 2.6 | 2.1  | 3.8 | 6.1 | 3.5 | 2.3  | 4.2  | 1.2 | 1.2 |
| 中部            | 5  | 5  | 4  | 7  | 11 | 6  | 4  | 7  | 2  | 2  | 3.0     | 2.6 | 2.1  | 3.8 | 6.1 | 3.5 | 2.3  | 4.2  | 1.2 | 1.2 |
| 胆江            | 7  | 5  | 1  | 2  | -  | 3  | 1  | 2  | 1  | 1  | 6.1     | 4.4 | 0.9  | 1.8 | -   | 2.8 | 1.0  | 2.0  | 1.0 | 1.1 |
| 奥州            | 7  | 5  | 1  | 2  | -  | 3  | 1  | 2  | 1  | 1  | 6.1     | 4.4 | 0.9  | 1.8 | -   | 2.8 | 1.0  | 2.0  | 1.0 | 1.1 |
| 両磐            | 6  | 3  | 1  | 4  | 2  | 3  | 4  | -  | -  | 2  | 5.6     | 2.8 | 1.0  | 3.8 | 2.1 | 3.1 | 4.5  | -    | -   | 2.5 |
| 一関            | 6  | 3  | 1  | 4  | 2  | 3  | 4  | -  | -  | 2  | 5.6     | 2.8 | 1.0  | 3.8 | 2.1 | 3.1 | 4.5  | -    | -   | 2.5 |
| 気仙            | -  | -  | -  | 1  | 1  | 1  | 4  | 1  | -  | 2  | -       | -   | -    | 2.3 | 2.4 | 2.5 | 11.2 | 2.8  | -   | 5.6 |
| 大船渡           | -  | -  | -  | 1  | 1  | 1  | 4  | 1  | -  | 2  | -       | -   | -    | 2.3 | 2.4 | 2.5 | 11.2 | 2.8  | -   | 5.6 |
| 釜石            | 3  | 1  | 2  | 1  | 2  | 1  | 5  | 3  | 1  | -  | 5.1     | 2.6 | 6.0  | 2.8 | 5.3 | 3.4 | 15.7 | 10.3 | 3.3 | -   |
| 釜石            | 3  | 1  | 2  | 1  | 2  | 1  | 5  | 3  | 1  | -  | 5.1     | 2.6 | 6.0  | 2.8 | 5.3 | 3.4 | 15.7 | 10.3 | 3.3 | -   |
| 宮古            | 2  | 2  | 3  | 3  | 1  | 1  | 10 | 1  | -  | 1  | 2.9     | 3.0 | 4.6  | 4.4 | 1.7 | 1.8 | 19.5 | 1.8  | -   | 2.1 |
| 宮古            | 2  | 2  | 3  | 3  | 1  | 1  | 10 | 1  | -  | 1  | 2.9     | 3.0 | 4.6  | 4.4 | 1.7 | 1.8 | 19.5 | 1.8  | -   | 2.1 |
| 久慈            | -  | 1  | 6  | 3  | 1  | 2  | 1  | 2  | 2  | 1  | -       | 2.1 | 11.8 | 6.5 | 2.2 | 4.7 | 2.3  | 4.7  | 5.1 | 2.3 |
| 久慈            | -  | 1  | 6  | 3  | 1  | 2  | 1  | 2  | 2  | 1  | -       | 2.1 | 11.8 | 6.5 | 2.2 | 4.7 | 2.3  | 4.7  | 5.1 | 2.3 |
| 二戸            | 1  | 3  | 2  | 2  | -  | 2  | 1  | 1  | -  | -  | 2.5     | 7.2 | 4.5  | 5.6 | -   | 5.6 | 2.9  | 2.8  | -   | -   |
| 二戸            | 1  | 3  | 2  | 2  | -  | 2  | 1  | 1  | -  | -  | 2.5     | 7.2 | 4.5  | 5.6 | -   | 5.6 | 2.9  | 2.8  | -   | -   |

## (4) 死産

| 保健医療圏<br>保健所名 | 実数  |     |     |     |     |     |     |     |     |     | 率(人口千対) |      |      |      |      |      |      |      |      |      |
|---------------|-----|-----|-----|-----|-----|-----|-----|-----|-----|-----|---------|------|------|------|------|------|------|------|------|------|
|               | 17  | 18  | 19  | 20  | 21  | 22  | 23  | 24  | 25  | 26  | 17      | 18   | 19   | 20   | 21   | 22   | 23   | 24   | 25   | 26   |
| 総数            | 361 | 338 | 332 | 279 | 265 | 291 | 256 | 263 | 256 | 213 | 33.1    | 31.0 | 31.3 | 26.6 | 26.1 | 29.0 | 26.8 | 27.6 | 27.0 | 23.6 |
| 盛岡            | 144 | 126 | 124 | 104 | 114 | 107 | 107 | 106 | 107 | 93  | 34.9    | 30.3 | 30.1 | 25.9 | 28.4 | 26.5 | 28.1 | 27.4 | 27.9 | 25.3 |
| 盛岡市           | 82  | 74  | 81  | 77  | 67  | 64  | 73  | 68  | 62  | 57  | 33.1    | 28.1 | 30.5 | 29.5 | 25.7 | 24.6 | 29.0 | 26.7 | 24.4 | 23.2 |
| 県央            | 62  | 52  | 43  | 27  | 47  | 43  | 34  | 38  | 45  | 36  | 37.7    | 34.2 | 29.3 | 19.2 | 33.5 | 30.0 | 26.4 | 28.7 | 34.8 | 29.5 |
| 岩手中部          | 61  | 61  | 61  | 50  | 44  | 55  | 45  | 49  | 41  | 32  | 34.9    | 31.0 | 31.2 | 26.5 | 24.0 | 30.7 | 25.6 | 28.8 | 23.3 | 19.1 |
| 中部            | 61  | 61  | 61  | 50  | 44  | 55  | 45  | 49  | 41  | 32  | 34.9    | 31.0 | 31.2 | 26.5 | 24.0 | 30.7 | 25.6 | 28.8 | 23.3 | 19.1 |
| 胆江            | 42  | 33  | 31  | 30  | 27  | 30  | 22  | 25  | 24  | 25  | 35.3    | 28.0 | 28.3 | 25.8 | 25.0 | 27.5 | 20.7 | 24.4 | 23.5 | 27.1 |
| 奥州            | 42  | 33  | 31  | 30  | 27  | 30  | 22  | 25  | 24  | 25  | 35.3    | 28.0 | 28.3 | 25.8 | 25.0 | 27.5 | 20.7 | 24.4 | 23.5 | 27.1 |
| 両磐            | 28  | 34  | 33  | 28  | 24  | 30  | 21  | 34  | 24  | 20  | 25.6    | 30.8 | 31.2 | 25.9 | 25.1 | 30.1 | 23.2 | 37.9 | 27.2 | 24.5 |
| 一関            | 28  | 34  | 33  | 28  | 24  | 30  | 21  | 34  | 24  | 20  | 25.6    | 30.8 | 31.2 | 25.9 | 25.1 | 30.1 | 23.2 | 37.9 | 27.2 | 24.5 |
| 気仙            | 11  | 12  | 21  | 11  | 17  | 10  | 12  | 8   | 8   | 7   | 21.2    | 26.1 | 47.0 | 25.0 | 39.9 | 24.0 | 32.5 | 21.7 | 23.0 | 19.3 |
| 大船渡           | 11  | 12  | 21  | 11  | 17  | 10  | 12  | 8   | 8   | 7   | 21.2    | 26.1 | 47.0 | 25.0 | 39.9 | 24.0 | 32.5 | 21.7 | 23.0 | 19.3 |
| 釜石            | 16  | 16  | 7   | 10  | 7   | 10  | 9   | 7   | 12  | 5   | 26.2    | 39.6 | 20.7 | 27.3 | 18.3 | 32.6 | 27.4 | 23.6 | 38.1 | 17.1 |
| 釜石            | 16  | 16  | 7   | 10  | 7   | 10  | 9   | 7   | 12  | 5   | 26.2    | 39.6 | 20.7 | 27.3 | 18.3 | 32.6 | 27.4 | 23.6 | 38.1 | 17.1 |
| 宮古            | 24  | 23  | 18  | 20  | 14  | 19  | 11  | 10  | 10  | 11  | 33.9    | 33.0 | 26.7 | 28.3 | 22.7 | 32.7 | 21.0 | 17.5 | 17.6 | 22.2 |
| 宮古            | 24  | 23  | 18  | 20  | 14  | 19  | 11  | 10  | 10  | 11  | 33.9    | 33.0 | 26.7 | 28.3 | 22.7 | 32.7 | 21.0 | 17.5 | 17.6 | 22.2 |
| 久慈            | 20  | 16  | 19  | 14  | 10  | 20  | 16  | 16  | 12  | 11  | 39.5    | 32.1 | 36.0 | 29.4 | 21.1 | 45.1 | 34.9 | 36.2 | 29.7 | 24.7 |
| 久慈            | 20  | 16  | 19  | 14  | 10  | 20  | 16  | 16  | 12  | 11  | 39.5    | 32.1 | 36.0 | 29.4 | 21.1 | 45.1 | 34.9 | 36.2 | 29.7 | 24.7 |
| 二戸            | 15  | 17  | 18  | 12  | 8   | 10  | 13  | 8   | 18  | 9   | 36.1    | 39.4 | 39.2 | 32.4 | 20.9 | 27.0 | 36.2 | 21.8 | 50.3 | 27.3 |
| 二戸            | 15  | 17  | 18  | 12  | 8   | 10  | 13  | 8   | 18  | 9   | 36.1    | 39.4 | 39.2 | 32.4 | 20.9 | 27.0 | 36.2 | 21.8 | 50.3 | 27.3 |

## 第4表 年次別人口動態実数

## (5) 婚姻

| 保健医療圏<br>保健所名 | 実数    |       |       |       |       |       |       |       |       |       | 率(人口千対) |     |     |     |     |     |     |     |     |     |
|---------------|-------|-------|-------|-------|-------|-------|-------|-------|-------|-------|---------|-----|-----|-----|-----|-----|-----|-----|-----|-----|
|               | 17    | 18    | 19    | 20    | 21    | 22    | 23    | 24    | 25    | 26    | 17      | 18  | 19  | 20  | 21  | 22  | 23  | 24  | 25  | 26  |
| 総数            | 6,446 | 6,458 | 6,354 | 6,018 | 5,900 | 5,724 | 5,344 | 5,629 | 5,398 | 5,482 | 4.7     | 4.7 | 4.7 | 4.4 | 4.4 | 4.3 | 4.1 | 4.3 | 4.2 | 4.3 |
| 盛岡            | 2,509 | 2,590 | 2,446 | 2,425 | 2,473 | 2,356 | 2,204 | 2,310 | 2,283 | 2,349 | 5.1     | 5.3 | 5.0 | 5.0 | 5.1 | 4.9 | 4.6 | 4.8 | 4.7 | 4.9 |
| 盛岡市           | 1,602 | 1,698 | 1,647 | 1,599 | 1,624 | 1,553 | 1,480 | 1,603 | 1,527 | 1,588 | 5.6     | 5.7 | 5.5 | 5.4 | 5.4 | 5.2 | 4.9 | 5.3 | 5.1 | 5.3 |
| 県央            | 907   | 892   | 799   | 826   | 849   | 803   | 724   | 707   | 756   | 761   | 4.5     | 4.8 | 4.3 | 4.5 | 4.6 | 4.4 | 4.0 | 3.9 | 4.2 | 4.2 |
| 岩手中部          | 1,051 | 1,201 | 1,252 | 1,138 | 1,018 | 1,011 | 942   | 1,069 | 993   | 983   | 5.1     | 5.1 | 5.3 | 4.8 | 4.4 | 4.4 | 4.1 | 4.7 | 4.4 | 4.4 |
| 中部            | 1,051 | 1,201 | 1,252 | 1,138 | 1,018 | 1,011 | 942   | 1,069 | 993   | 983   | 5.1     | 5.1 | 5.3 | 4.8 | 4.4 | 4.4 | 4.1 | 4.7 | 4.4 | 4.4 |
| 胆江            | 703   | 640   | 654   | 674   | 585   | 608   | 558   | 590   | 553   | 564   | 4.8     | 4.4 | 4.5 | 4.7 | 4.1 | 4.3 | 4.0 | 4.3 | 4.0 | 4.1 |
| 奥州            | 703   | 640   | 654   | 674   | 585   | 608   | 558   | 590   | 553   | 564   | 4.8     | 4.4 | 4.5 | 4.7 | 4.1 | 4.3 | 4.0 | 4.3 | 4.0 | 4.1 |
| 両磐            | 659   | 616   | 633   | 548   | 574   | 527   | 474   | 458   | 440   | 471   | 4.6     | 4.3 | 4.5 | 3.9 | 4.2 | 3.9 | 3.5 | 3.4 | 3.3 | 3.6 |
| 一関            | 659   | 616   | 633   | 548   | 574   | 527   | 474   | 458   | 440   | 471   | 4.6     | 4.3 | 4.5 | 3.9 | 4.2 | 3.9 | 3.5 | 3.4 | 3.3 | 3.6 |
| 気仙            | 298   | 255   | 268   | 243   | 249   | 256   | 231   | 234   | 235   | 229   | 4.0     | 3.4 | 3.7 | 3.4 | 3.5 | 3.6 | 3.5 | 3.6 | 3.7 | 3.6 |
| 大船渡           | 298   | 255   | 268   | 243   | 249   | 256   | 231   | 234   | 235   | 229   | 4.0     | 3.4 | 3.7 | 3.4 | 3.5 | 3.6 | 3.5 | 3.6 | 3.7 | 3.6 |
| 釜石            | 342   | 217   | 205   | 203   | 222   | 196   | 173   | 176   | 201   | 172   | 3.8     | 3.7 | 3.6 | 3.6 | 4.0 | 3.6 | 3.5 | 3.6 | 4.2 | 3.6 |
| 釜石            | 342   | 217   | 205   | 203   | 222   | 196   | 173   | 176   | 201   | 172   | 3.8     | 3.7 | 3.6 | 3.6 | 4.0 | 3.6 | 3.5 | 3.6 | 4.2 | 3.6 |
| 宮古            | 380   | 404   | 379   | 334   | 330   | 306   | 309   | 358   | 298   | 319   | 3.8     | 4.1 | 3.9 | 3.5 | 3.5 | 3.3 | 3.5 | 4.1 | 3.5 | 3.7 |
| 宮古            | 380   | 404   | 379   | 334   | 330   | 306   | 309   | 358   | 298   | 319   | 3.8     | 4.1 | 3.9 | 3.5 | 3.5 | 3.3 | 3.5 | 4.1 | 3.5 | 3.7 |
| 久慈            | 281   | 269   | 305   | 239   | 225   | 276   | 239   | 214   | 231   | 222   | 4.2     | 4.1 | 4.7 | 3.7 | 3.6 | 4.4 | 3.9 | 3.5 | 3.8 | 3.7 |
| 久慈            | 281   | 269   | 305   | 239   | 225   | 276   | 239   | 214   | 231   | 222   | 4.2     | 4.1 | 4.7 | 3.7 | 3.6 | 4.4 | 3.9 | 3.5 | 3.8 | 3.7 |
| 二戸            | 223   | 266   | 212   | 214   | 224   | 188   | 214   | 220   | 164   | 173   | 3.4     | 4.1 | 3.4 | 3.4 | 3.7 | 3.1 | 3.6 | 3.7 | 2.8 | 3.0 |
| 二戸            | 223   | 266   | 212   | 214   | 224   | 188   | 214   | 220   | 164   | 173   | 3.4     | 4.1 | 3.4 | 3.4 | 3.7 | 3.1 | 3.6 | 3.7 | 2.8 | 3.0 |

## 及び率（保健所別）（つづき）

## (6) 離婚

| 保健医療圏<br>保健所名 | 実数    |       |       |       |       |       |       |       |       |       | 率(人口千対) |      |      |      |      |      |      |      |      |      |
|---------------|-------|-------|-------|-------|-------|-------|-------|-------|-------|-------|---------|------|------|------|------|------|------|------|------|------|
|               | 17    | 18    | 19    | 20    | 21    | 22    | 23    | 24    | 25    | 26    | 17      | 18   | 19   | 20   | 21   | 22   | 23   | 24   | 25   | 26   |
| 総数            | 2,506 | 2,391 | 2,308 | 2,323 | 2,429 | 2,327 | 2,038 | 1,975 | 2,003 | 1,855 | 1.81    | 1.74 | 1.70 | 1.72 | 1.81 | 1.75 | 1.55 | 1.52 | 1.55 | 1.44 |
| 盛岡            | 870   | 878   | 872   | 904   | 850   | 858   | 747   | 793   | 811   | 736   | 1.78    | 1.80 | 1.79 | 1.87 | 1.76 | 1.78 | 1.55 | 1.65 | 1.69 | 1.53 |
| 盛岡市           | 505   | 535   | 541   | 540   | 524   | 516   | 462   | 500   | 519   | 463   | 1.76    | 1.78 | 1.80 | 1.81 | 1.76 | 1.73 | 1.54 | 1.67 | 1.73 | 1.54 |
| 県央            | 365   | 343   | 331   | 364   | 326   | 342   | 285   | 293   | 292   | 273   | 1.80    | 1.83 | 1.78 | 1.97 | 1.77 | 1.87 | 1.56 | 1.61 | 1.62 | 1.52 |
| 岩手中部          | 436   | 439   | 432   | 437   | 472   | 420   | 398   | 379   | 367   | 339   | 2.11    | 1.85 | 1.83 | 1.86 | 2.03 | 1.82 | 1.73 | 1.66 | 1.61 | 1.50 |
| 中部            | 436   | 439   | 432   | 437   | 472   | 420   | 398   | 379   | 367   | 339   | 2.11    | 1.85 | 1.83 | 1.86 | 2.03 | 1.82 | 1.73 | 1.66 | 1.61 | 1.50 |
| 胆江            | 266   | 254   | 247   | 234   | 280   | 252   | 205   | 196   | 202   | 195   | 1.81    | 1.74 | 1.71 | 1.62 | 1.96 | 1.79 | 1.46 | 1.41 | 1.47 | 1.43 |
| 奥州            | 266   | 254   | 247   | 234   | 280   | 252   | 205   | 196   | 202   | 195   | 1.81    | 1.74 | 1.71 | 1.62 | 1.96 | 1.79 | 1.46 | 1.41 | 1.47 | 1.43 |
| 両磐            | 235   | 231   | 222   | 206   | 255   | 221   | 205   | 168   | 214   | 157   | 1.63    | 1.61 | 1.57 | 1.47 | 1.84 | 1.63 | 1.52 | 1.26 | 1.63 | 1.21 |
| 一関            | 235   | 231   | 222   | 206   | 255   | 221   | 205   | 168   | 214   | 157   | 1.63    | 1.61 | 1.57 | 1.47 | 1.84 | 1.63 | 1.52 | 1.26 | 1.63 | 1.21 |
| 気仙            | 131   | 110   | 107   | 100   | 129   | 121   | 86    | 101   | 84    | 87    | 1.75    | 1.49 | 1.47 | 1.39 | 1.82 | 1.72 | 1.31 | 1.56 | 1.31 | 1.37 |
| 大船渡           | 131   | 110   | 107   | 100   | 129   | 121   | 86    | 101   | 84    | 87    | 1.75    | 1.49 | 1.47 | 1.39 | 1.82 | 1.72 | 1.31 | 1.56 | 1.31 | 1.37 |
| 釜石            | 170   | 95    | 85    | 81    | 103   | 97    | 63    | 65    | 60    | 53    | 1.87    | 1.62 | 1.48 | 1.44 | 1.85 | 1.77 | 1.26 | 1.33 | 1.25 | 1.12 |
| 釜石            | 170   | 95    | 85    | 81    | 103   | 97    | 63    | 65    | 60    | 53    | 1.87    | 1.62 | 1.48 | 1.44 | 1.85 | 1.77 | 1.26 | 1.33 | 1.25 | 1.12 |
| 宮古            | 179   | 160   | 149   | 159   | 140   | 151   | 139   | 116   | 111   | 137   | 1.79    | 1.63 | 1.54 | 1.67 | 1.50 | 1.63 | 1.56 | 1.32 | 1.29 | 1.61 |
| 宮古            | 179   | 160   | 149   | 159   | 140   | 151   | 139   | 116   | 111   | 137   | 1.79    | 1.63 | 1.54 | 1.67 | 1.50 | 1.63 | 1.56 | 1.32 | 1.29 | 1.61 |
| 久慈            | 128   | 131   | 98    | 105   | 113   | 116   | 110   | 79    | 85    | 81    | 1.91    | 1.99 | 1.51 | 1.64 | 1.79 | 1.86 | 1.79 | 1.30 | 1.41 | 1.37 |
| 久慈            | 128   | 131   | 98    | 105   | 113   | 116   | 110   | 79    | 85    | 81    | 1.91    | 1.99 | 1.51 | 1.64 | 1.79 | 1.86 | 1.79 | 1.30 | 1.41 | 1.37 |
| 二戸            | 91    | 93    | 96    | 97    | 87    | 91    | 85    | 78    | 69    | 70    | 1.40    | 1.45 | 1.52 | 1.56 | 1.42 | 1.50 | 1.42 | 1.33 | 1.19 | 1.23 |
| 二戸            | 91    | 93    | 96    | 97    | 87    | 91    | 85    | 78    | 69    | 70    | 1.40    | 1.45 | 1.52 | 1.56 | 1.42 | 1.50 | 1.42 | 1.33 | 1.19 | 1.23 |

第5表 人口動態実数及び率,

(実数)

| 保健医療圏<br>保健所<br>市 町 村 | 人口<br>(平成26年<br>10月1日) | 出生    |       |       | 死亡     |       |       | 自然増減   |        |        |
|-----------------------|------------------------|-------|-------|-------|--------|-------|-------|--------|--------|--------|
|                       |                        | 総計    | 男     | 女     | 総計     | 男     | 女     | 総計     | 男      | 女      |
| 平成 24 年               | 1,303,351              | 9,276 | 4,776 | 4,500 | 16,072 | 8,269 | 7,803 | △6,796 | △3,493 | △3,303 |
| 平成 25 年               | 1,294,453              | 9,231 | 4,766 | 4,465 | 15,969 | 8,185 | 7,784 | △6,738 | △3,419 | △3,319 |
| 平成 26 年               | 1,284,384              | 8,803 | 4,536 | 4,267 | 16,274 | 8,266 | 8,008 | △7,471 | △3,730 | △3,741 |
| 盛岡保健医療圏               | 479,842                | 3,587 | 1,815 | 1,772 | 4,857  | 2,505 | 2,352 | △1,270 | △690   | △580   |
| 盛岡市保健所                | 300,116                | 2,401 | 1,233 | 1,168 | 2,887  | 1,522 | 1,365 | △486   | △289   | △197   |
| 盛岡市                   | 300,116                | 2,401 | 1,233 | 1,168 | 2,887  | 1,522 | 1,365 | △486   | △289   | △197   |
| 県央保健所                 | 179,726                | 1,186 | 582   | 604   | 1,970  | 983   | 987   | △784   | △401   | △383   |
| 八幡平市                  | 26,913                 | 130   | 69    | 61    | 375    | 189   | 186   | △245   | △120   | △125   |
| 滝沢市                   | 55,227                 | 480   | 229   | 251   | 417    | 213   | 204   | 63     | 16     | 47     |
| 雫石町                   | 17,197                 | 99    | 38    | 61    | 225    | 104   | 121   | △126   | △66    | △60    |
| 葛巻町                   | 6,604                  | 29    | 13    | 16    | 151    | 78    | 73    | △122   | △65    | △57    |
| 岩手町                   | 13,932                 | 73    | 41    | 32    | 199    | 97    | 102   | △126   | △56    | △70    |
| 紫波町                   | 32,917                 | 216   | 109   | 107   | 367    | 187   | 180   | △151   | △78    | △73    |
| 矢巾町                   | 26,936                 | 159   | 83    | 76    | 236    | 115   | 121   | △77    | △32    | △45    |
| 岩手中部保健医療圏             | 225,835                | 1,640 | 821   | 819   | 2,763  | 1,394 | 1,369 | △1,123 | △573   | △550   |
| 中部保健所                 | 225,835                | 1,640 | 821   | 819   | 2,763  | 1,394 | 1,369 | △1,123 | △573   | △550   |
| 花巻市                   | 98,456                 | 673   | 328   | 345   | 1,320  | 665   | 655   | △647   | △337   | △310   |
| 北上市                   | 93,368                 | 782   | 406   | 376   | 901    | 452   | 449   | △119   | △46    | △73    |
| 遠野市                   | 28,047                 | 159   | 75    | 84    | 427    | 215   | 212   | △268   | △140   | △128   |
| 西和賀町                  | 5,964                  | 26    | 12    | 14    | 115    | 62    | 53    | △89    | △50    | △39    |
| 胆江保健医療圏               | 136,353                | 898   | 464   | 434   | 1,918  | 904   | 1,014 | △1,020 | △440   | △580   |
| 奥州保健所                 | 136,353                | 898   | 464   | 434   | 1,918  | 904   | 1,014 | △1,020 | △440   | △580   |
| 奥州市                   | 120,282                | 781   | 395   | 386   | 1,742  | 816   | 926   | △961   | △421   | △540   |
| 金ヶ崎町                  | 16,071                 | 117   | 69    | 48    | 176    | 88    | 88    | △59    | △19    | △40    |
| 両磐保健医療圏               | 130,001                | 797   | 436   | 361   | 1,976  | 1,014 | 962   | △1,179 | △578   | △601   |
| 一関保健所                 | 130,001                | 797   | 436   | 361   | 1,976  | 1,014 | 962   | △1,179 | △578   | △601   |
| 一関市                   | 122,102                | 754   | 415   | 339   | 1,865  | 954   | 911   | △1,111 | △539   | △572   |
| 平泉町                   | 7,899                  | 43    | 21    | 22    | 111    | 60    | 51    | △68    | △39    | △29    |

注1) 周産期死亡の後期死産は、平成6年までは「満28週以後の死産」、平成7年からは「満22週以後の死産」である。

## 市町村別

| 乳児死亡(再掲) |    |    | 新生児死亡 |   |   | 死産  |     |     | 周産期死亡 |                        |                    | 婚姻    | 離婚    |
|----------|----|----|-------|---|---|-----|-----|-----|-------|------------------------|--------------------|-------|-------|
| 総計       | 男  | 女  | 総計    | 男 | 女 | 総計  | 自然  | 人工  | 総計    | 後期 <sup>1)</sup><br>死産 | 早<br>期<br>新生児<br>死 |       |       |
| 27       | 12 | 15 | 14    | 6 | 8 | 263 | 144 | 119 | 56    | 46                     | 10                 | 5,629 | 1,975 |
| 12       | 11 | 1  | 4     | 4 | - | 256 | 113 | 143 | 36    | 33                     | 3                  | 5,398 | 2,003 |
| 17       | 7  | 10 | 6     | 4 | 2 | 213 | 117 | 96  | 46    | 41                     | 5                  | 5,482 | 1,855 |
| 8        | 3  | 5  | 4     | 3 | 1 | 93  | 49  | 44  | 25    | 21                     | 4                  | 2,349 | 736   |
| 6        | 3  | 3  | 4     | 3 | 1 | 57  | 30  | 27  | 20    | 16                     | 4                  | 1,588 | 463   |
| 6        | 3  | 3  | 4     | 3 | 1 | 57  | 30  | 27  | 20    | 16                     | 4                  | 1,588 | 463   |
| 2        | -  | 2  | -     | - | - | 36  | 19  | 17  | 5     | 5                      | -                  | 761   | 273   |
| 1        | -  | 1  | -     | - | - | 4   | 2   | 2   | -     | -                      | -                  | 101   | 45    |
| 1        | -  | 1  | -     | - | - | 14  | 6   | 8   | 2     | 2                      | -                  | 277   | 96    |
| -        | -  | -  | -     | - | - | 3   | 1   | 2   | -     | -                      | -                  | 58    | 29    |
| -        | -  | -  | -     | - | - | 2   | 1   | 1   | 1     | 1                      | -                  | 27    | 8     |
| -        | -  | -  | -     | - | - | 3   | 3   | -   | -     | -                      | -                  | 50    | 15    |
| -        | -  | -  | -     | - | - | 5   | 3   | 2   | 1     | 1                      | -                  | 124   | 47    |
| -        | -  | -  | -     | - | - | 5   | 3   | 2   | 1     | 1                      | -                  | 124   | 33    |
| 2        | 1  | 1  | -     | - | - | 32  | 20  | 12  | 5     | 5                      | -                  | 983   | 339   |
| 2        | 1  | 1  | -     | - | - | 32  | 20  | 12  | 5     | 5                      | -                  | 983   | 339   |
| 1        | 1  | -  | -     | - | - | 13  | 10  | 3   | 3     | 3                      | -                  | 417   | 156   |
| 1        | -  | 1  | -     | - | - | 15  | 7   | 8   | 1     | 1                      | -                  | 461   | 153   |
| -        | -  | -  | -     | - | - | 4   | 3   | 1   | 1     | 1                      | -                  | 93    | 25    |
| -        | -  | -  | -     | - | - | -   | -   | -   | -     | -                      | -                  | 12    | 5     |
| 1        | 1  | -  | -     | - | - | 25  | 17  | 8   | 5     | 5                      | -                  | 564   | 195   |
| 1        | 1  | -  | -     | - | - | 25  | 17  | 8   | 5     | 5                      | -                  | 564   | 195   |
| 1        | 1  | -  | -     | - | - | 21  | 14  | 7   | 4     | 4                      | -                  | 496   | 168   |
| -        | -  | -  | -     | - | - | 4   | 3   | 1   | 1     | 1                      | -                  | 68    | 27    |
| 2        | -  | 2  | 1     | - | 1 | 20  | 13  | 7   | 2     | 2                      | -                  | 471   | 157   |
| 2        | -  | 2  | 1     | - | 1 | 20  | 13  | 7   | 2     | 2                      | -                  | 471   | 157   |
| 2        | -  | 2  | 1     | - | 1 | 18  | 11  | 7   | 2     | 2                      | -                  | 435   | 149   |
| -        | -  | -  | -     | - | - | 2   | 2   | -   | -     | -                      | -                  | 36    | 8     |

第5表 人口動態実数及び率,

(実数)

| 保健医療圏<br>保健所<br>市 町 村 | 人口<br>(平成26年<br>10月1日) | 出生  |     |     | 死亡    |     |     | 自然増減 |      |      |
|-----------------------|------------------------|-----|-----|-----|-------|-----|-----|------|------|------|
|                       |                        | 総計  | 男   | 女   | 総計    | 男   | 女   | 総計   | 男    | 女    |
| 気仙保健医療圏               | 63,676                 | 355 | 195 | 160 | 897   | 461 | 436 | △542 | △266 | △276 |
| 大船渡保健所                | 63,676                 | 355 | 195 | 160 | 897   | 461 | 436 | △542 | △266 | △276 |
| 大船渡市                  | 38,463                 | 240 | 134 | 106 | 497   | 262 | 235 | △257 | △128 | △129 |
| 陸前高田市                 | 19,333                 | 87  | 46  | 41  | 290   | 147 | 143 | △203 | △101 | △102 |
| 住田町                   | 5,880                  | 28  | 15  | 13  | 110   | 52  | 58  | △82  | △37  | △45  |
| 釜石保健医療圏               | 47,530                 | 287 | 144 | 143 | 803   | 411 | 392 | △516 | △267 | △249 |
| 釜石保健所                 | 47,530                 | 287 | 144 | 143 | 803   | 411 | 392 | △516 | △267 | △249 |
| 釜石市                   | 35,840                 | 208 | 103 | 105 | 622   | 319 | 303 | △414 | △216 | △198 |
| 大槌町                   | 11,690                 | 79  | 41  | 38  | 181   | 92  | 89  | △102 | △51  | △51  |
| 宮古保健医療圏               | 85,086                 | 484 | 249 | 235 | 1,294 | 662 | 632 | △810 | △413 | △397 |
| 宮古保健所                 | 85,086                 | 484 | 249 | 235 | 1,294 | 662 | 632 | △810 | △413 | △397 |
| 宮古市                   | 55,856                 | 347 | 180 | 167 | 788   | 412 | 376 | △441 | △232 | △209 |
| 山田町                   | 15,903                 | 75  | 40  | 35  | 218   | 103 | 115 | △143 | △63  | △80  |
| 岩泉町                   | 9,793                  | 40  | 17  | 23  | 226   | 117 | 109 | △186 | △100 | △86  |
| 田野畑村                  | 3,534                  | 22  | 12  | 10  | 62    | 30  | 32  | △40  | △18  | △22  |
| 久慈保健医療圏               | 59,221                 | 434 | 239 | 195 | 812   | 413 | 399 | △378 | △174 | △204 |
| 久慈保健所                 | 59,221                 | 434 | 239 | 195 | 812   | 413 | 399 | △378 | △174 | △204 |
| 久慈市                   | 35,506                 | 283 | 168 | 115 | 441   | 223 | 218 | △158 | △55  | △103 |
| 普代村                   | 2,905                  | 19  | 12  | 7   | 47    | 24  | 23  | △28  | △12  | △16  |
| 野田村                   | 4,231                  | 34  | 15  | 19  | 67    | 37  | 30  | △33  | △22  | △11  |
| 洋野町                   | 16,579                 | 98  | 44  | 54  | 257   | 129 | 128 | △159 | △85  | △74  |
| 二戸保健医療圏               | 56,840                 | 321 | 173 | 148 | 954   | 502 | 452 | △633 | △329 | △304 |
| 二戸保健所                 | 56,840                 | 321 | 173 | 148 | 954   | 502 | 452 | △633 | △329 | △304 |
| 二戸市                   | 28,098                 | 173 | 88  | 85  | 413   | 223 | 190 | △240 | △135 | △105 |
| 軽米町                   | 9,469                  | 49  | 31  | 18  | 190   | 92  | 98  | △141 | △61  | △80  |
| 九戸村                   | 6,065                  | 37  | 21  | 16  | 118   | 58  | 60  | △81  | △37  | △44  |
| 一戸町                   | 13,208                 | 62  | 33  | 29  | 233   | 129 | 104 | △171 | △96  | △75  |

注1) 周産期死亡の後期死産は、平成6年までは「満28週以後の死産」、平成7年からは「満22週以後の死産」である。

## 市町村別（つづき）

| 乳児死亡(再掲) |   |   | 新生児死亡 |   |   | 死産 |    |    | 周産期死亡 |                        |                    | 婚姻  | 離婚  |
|----------|---|---|-------|---|---|----|----|----|-------|------------------------|--------------------|-----|-----|
| 総計       | 男 | 女 | 総計    | 男 | 女 | 総計 | 自然 | 人工 | 総計    | 後期 <sup>1)</sup><br>死産 | 早<br>期<br>新生児<br>死 |     |     |
| 2        | 1 | 1 | 1     | 1 | - | 7  | 3  | 4  | 2     | 1                      | 1                  | 229 | 87  |
| 2        | 1 | 1 | 1     | 1 | - | 7  | 3  | 4  | 2     | 1                      | 1                  | 229 | 87  |
| 1        | - | 1 | -     | - | - | 3  | 1  | 2  | -     | -                      | -                  | 150 | 50  |
| -        | - | - | -     | - | - | 4  | 2  | 2  | 1     | 1                      | -                  | 58  | 29  |
| 1        | 1 | - | 1     | 1 | - | -  | -  | -  | 1     | -                      | 1                  | 21  | 8   |
| -        | - | - | -     | - | - | 5  | 4  | 1  | 2     | 2                      | -                  | 172 | 53  |
| -        | - | - | -     | - | - | 5  | 4  | 1  | 2     | 2                      | -                  | 172 | 53  |
| -        | - | - | -     | - | - | 3  | 2  | 1  | 1     | 1                      | -                  | 130 | 38  |
| -        | - | - | -     | - | - | 2  | 2  | -  | 1     | 1                      | -                  | 42  | 15  |
| 1        | 1 | - | -     | - | - | 11 | 3  | 8  | 3     | 3                      | -                  | 319 | 137 |
| 1        | 1 | - | -     | - | - | 11 | 3  | 8  | 3     | 3                      | -                  | 319 | 137 |
| 1        | 1 | - | -     | - | - | 6  | 2  | 4  | 2     | 2                      | -                  | 216 | 93  |
| -        | - | - | -     | - | - | 2  | -  | 2  | -     | -                      | -                  | 55  | 26  |
| -        | - | - | -     | - | - | 1  | -  | 1  | -     | -                      | -                  | 37  | 13  |
| -        | - | - | -     | - | - | 2  | 1  | 1  | 1     | 1                      | -                  | 11  | 5   |
| 1        | - | 1 | -     | - | - | 11 | 5  | 6  | 2     | 2                      | -                  | 222 | 81  |
| 1        | - | 1 | -     | - | - | 11 | 5  | 6  | 2     | 2                      | -                  | 222 | 81  |
| -        | - | - | -     | - | - | 9  | 5  | 4  | 2     | 2                      | -                  | 139 | 54  |
| -        | - | - | -     | - | - | -  | -  | -  | -     | -                      | -                  | 6   | 4   |
| -        | - | - | -     | - | - | -  | -  | -  | -     | -                      | -                  | 13  | 5   |
| 1        | - | 1 | -     | - | - | 2  | -  | 2  | -     | -                      | -                  | 64  | 18  |
| -        | - | - | -     | - | - | 9  | 3  | 6  | -     | -                      | -                  | 173 | 70  |
| -        | - | - | -     | - | - | 9  | 3  | 6  | -     | -                      | -                  | 173 | 70  |
| -        | - | - | -     | - | - | 5  | 2  | 3  | -     | -                      | -                  | 88  | 38  |
| -        | - | - | -     | - | - | 2  | -  | 2  | -     | -                      | -                  | 23  | 12  |
| -        | - | - | -     | - | - | -  | -  | -  | -     | -                      | -                  | 22  | 9   |
| -        | - | - | -     | - | - | 2  | 1  | 1  | -     | -                      | -                  | 40  | 11  |

第5表 人口動態実数及び率,

(率)

| 保健医療圏<br>保健所<br>市町村 | 出生率<br>(人口<br>千対) | 死亡率<br>(人口<br>千対) | 自然<br>増減率<br>(人口<br>千対) | 乳児<br>死亡率<br>(出生<br>千対) | 新生児<br>死亡率<br>(出生<br>千対) | 死産率(出産千対) |      |      |
|---------------------|-------------------|-------------------|-------------------------|-------------------------|--------------------------|-----------|------|------|
|                     |                   |                   |                         |                         |                          | 総数        | 自然   | 人工   |
| 平成24年               | 7.1               | 12.3              | △5.2                    | 2.9                     | 1.5                      | 27.6      | 15.1 | 12.5 |
| 平成25年               | 7.1               | 12.3              | △5.2                    | 1.3                     | 0.4                      | 27.0      | 11.9 | 15.1 |
| 平成26年               | 6.9               | 12.7              | △5.8                    | 1.9                     | 0.7                      | 23.6      | 13.0 | 10.6 |
| 盛岡保健医療圏             | 7.5               | 10.1              | △2.6                    | 2.2                     | 1.1                      | 25.3      | 13.3 | 12.0 |
| 盛岡市保健所              | 8.0               | 9.6               | △1.6                    | 2.5                     | 1.7                      | 23.2      | 12.2 | 11.0 |
| 盛岡市                 | 8.0               | 9.6               | △1.6                    | 2.5                     | 1.7                      | 23.2      | 12.2 | 11.0 |
| 県央保健所               | 6.6               | 11.0              | △4.4                    | 1.7                     | -                        | 29.5      | 15.5 | 13.9 |
| 八幡平市                | 4.8               | 13.9              | △9.1                    | 7.7                     | -                        | 29.9      | 14.9 | 14.9 |
| 滝沢市                 | 8.7               | 7.6               | 1.1                     | 2.1                     | -                        | 28.3      | 12.1 | 16.2 |
| 雫石町                 | 5.8               | 13.1              | △7.3                    | -                       | -                        | 29.4      | 9.8  | 19.6 |
| 葛巻町                 | 4.4               | 22.9              | △18.5                   | -                       | -                        | 64.5      | 32.3 | 32.3 |
| 岩手町                 | 5.2               | 14.3              | △9.0                    | -                       | -                        | 39.5      | 39.5 | -    |
| 紫波町                 | 6.6               | 11.1              | △4.6                    | -                       | -                        | 22.6      | 13.6 | 9.0  |
| 矢巾町                 | 5.9               | 8.8               | △2.9                    | -                       | -                        | 30.5      | 18.3 | 12.2 |
| 岩手中部保健医療圏           | 7.3               | 12.2              | △5.0                    | 1.2                     | -                        | 19.1      | 12.0 | 7.2  |
| 中部保健所               | 7.3               | 12.2              | △5.0                    | 1.2                     | -                        | 19.1      | 12.0 | 7.2  |
| 花巻市                 | 6.8               | 13.4              | △6.6                    | 1.5                     | -                        | 19.0      | 14.6 | 4.4  |
| 北上市                 | 8.4               | 9.6               | △1.3                    | 1.3                     | -                        | 18.8      | 8.8  | 10.0 |
| 遠野市                 | 5.7               | 15.2              | △9.6                    | -                       | -                        | 24.5      | 18.4 | 6.1  |
| 西和賀町                | 4.4               | 19.3              | △14.9                   | -                       | -                        | -         | -    | -    |
| 胆江保健医療圏             | 6.6               | 14.1              | △7.5                    | 1.1                     | -                        | 27.1      | 18.4 | 8.7  |
| 奥州保健所               | 6.6               | 14.1              | △7.5                    | 1.1                     | -                        | 27.1      | 18.4 | 8.7  |
| 奥州市                 | 6.5               | 14.5              | △8.0                    | 1.3                     | -                        | 26.2      | 17.5 | 8.7  |
| 金ヶ崎町                | 7.3               | 11.0              | △3.7                    | -                       | -                        | 33.1      | 24.8 | 8.3  |
| 両磐保健医療圏             | 6.1               | 15.2              | △9.1                    | 2.5                     | 1.3                      | 24.5      | 15.9 | 8.6  |
| 一関保健所               | 6.1               | 15.2              | △9.1                    | 2.5                     | 1.3                      | 24.5      | 15.9 | 8.6  |
| 一関市                 | 6.2               | 15.3              | △9.1                    | 2.7                     | 1.3                      | 23.3      | 14.2 | 9.1  |
| 平泉町                 | 5.4               | 14.1              | △8.6                    | -                       | -                        | 44.4      | 44.4 | -    |

注1) 出産(出生数+妊娠満22週以後の死産数)千対

2) 周産期死亡の後期死産は、平成6年までは「満28週以後の死産」、平成7年からは「満22週以後の死産」である。

3) 合計特殊出生率、年齢調整死亡率、訂正 PMI、訂正 Life Lost の算出には、平成22年～平成26年の5年間の平均値を用いた。



## 市町村別（つづき）

| 周産期死亡率         |                    |                       | 婚姻率 | 離婚率  | 3)合計特殊<br>出生率 | 3)年齢調整<br>死亡率 | 3)訂正PMI | 3)訂正<br>Life Lost |
|----------------|--------------------|-----------------------|-----|------|---------------|---------------|---------|-------------------|
| 総数<br>1)(出産千対) | 2)後期死産<br>1)(出産千対) | 早期新生<br>児死亡<br>(出生千対) |     |      |               |               |         |                   |
| 6.0            | 4.9                | 1.1                   | 4.3 | 1.52 | 1.52          | 464.7         | 0.874   | 0.075             |
| 3.9            | 3.6                | 0.3                   | 4.2 | 1.55 | 1.53          | 456.6         | 0.877   | 0.074             |
| 5.2            | 4.6                | 0.6                   | 4.3 | 1.44 | 1.54          | 450.0         | 0.880   | 0.072             |
| 6.9            | 5.8                | 1.1                   | 4.9 | 1.53 | 1.39          | 371.6         | 0.899   | 0.052             |
| 8.3            | 6.6                | 1.7                   | 5.3 | 1.54 | 1.37          | 363.2         | 0.899   | 0.051             |
| 8.3            | 6.6                | 1.7                   | 5.3 | 1.54 | 1.37          | 363.2         | 0.899   | 0.051             |
| 4.2            | 4.2                | -                     | 4.2 | 1.52 | 1.45          | 385.3         | 0.899   | 0.055             |
| -              | -                  | -                     | 3.8 | 1.67 | 1.42          | 389.4         | 0.904   | 0.057             |
| 4.1            | 4.1                | -                     | 5.0 | 1.74 | 1.49          | 334.4         | 0.912   | 0.043             |
| -              | -                  | -                     | 3.4 | 1.69 | 1.44          | 407.8         | 0.903   | 0.060             |
| 33.3           | 33.3               | -                     | 4.1 | 1.21 | 2.49          | 579.8         | 0.869   | 0.100             |
| -              | -                  | -                     | 3.6 | 1.08 | 1.60          | 423.1         | 0.890   | 0.064             |
| 4.6            | 4.6                | -                     | 3.8 | 1.43 | 1.43          | 409.5         | 0.878   | 0.063             |
| 6.3            | 6.3                | -                     | 4.6 | 1.23 | 1.30          | 358.3         | 0.873   | 0.055             |
| 3.0            | 3.0                | -                     | 4.4 | 1.50 | 1.63          | 377.7         | 0.912   | 0.052             |
| 3.0            | 3.0                | -                     | 4.4 | 1.50 | 1.63          | 377.7         | 0.912   | 0.052             |
| 4.4            | 4.4                | -                     | 4.2 | 1.58 | 1.52          | 382.4         | 0.913   | 0.053             |
| 1.3            | 1.3                | -                     | 4.9 | 1.64 | 1.66          | 369.9         | 0.907   | 0.050             |
| 6.3            | 6.3                | -                     | 3.3 | 0.89 | 1.93          | 391.6         | 0.901   | 0.055             |
| -              | -                  | -                     | 2.0 | 0.84 | 2.80          | 376.3         | 0.946   | 0.060             |
| 5.5            | 5.5                | -                     | 4.1 | 1.43 | 1.68          | 379.2         | 0.926   | 0.049             |
| 5.5            | 5.5                | -                     | 4.1 | 1.43 | 1.68          | 379.2         | 0.926   | 0.049             |
| 5.1            | 5.1                | -                     | 4.1 | 1.40 | 1.69          | 380.6         | 0.924   | 0.049             |
| 8.5            | 8.5                | -                     | 4.2 | 1.68 | 1.65          | 369.0         | 0.937   | 0.049             |
| 2.5            | 2.5                | -                     | 3.6 | 1.21 | 1.71          | 407.4         | 0.912   | 0.057             |
| 2.5            | 2.5                | -                     | 3.6 | 1.21 | 1.71          | 407.4         | 0.912   | 0.057             |
| 2.6            | 2.6                | -                     | 3.6 | 1.22 | 1.71          | 409.0         | 0.913   | 0.058             |
| -              | -                  | -                     | 4.6 | 1.01 | 1.75          | 385.0         | 0.903   | 0.051             |

第5表 人口動態実数及び率,

(率)

| 保健医療圏<br>保健所<br>市町村 | 出生率<br>(人口<br>千対) | 死亡率<br>(人口<br>千対) | 自然<br>増減率<br>(人口<br>千対) | 乳児<br>死亡率<br>(出生<br>千対) | 新生児<br>死亡率<br>(出生<br>千対) | 死産率(出産千対) |      |      |
|---------------------|-------------------|-------------------|-------------------------|-------------------------|--------------------------|-----------|------|------|
|                     |                   |                   |                         |                         |                          | 総数        | 自然   | 人工   |
| 気仙保健医療圏             | 5.6               | 14.1              | △ 8.5                   | 5.6                     | 2.8                      | 19.3      | 8.3  | 11.0 |
| 大船渡保健所              | 5.6               | 14.1              | △ 8.5                   | 5.6                     | 2.8                      | 19.3      | 8.3  | 11.0 |
| 大船渡市                | 6.2               | 12.9              | △ 6.7                   | 4.2                     | -                        | 12.3      | 4.1  | 8.2  |
| 陸前高田市               | 4.5               | 15.0              | △ 10.5                  | -                       | -                        | 44.0      | 22.0 | 22.0 |
| 住田町                 | 4.8               | 18.7              | △ 13.9                  | 35.7                    | 35.7                     | -         | -    | -    |
| 釜石保健医療圏             | 6.0               | 16.9              | △ 10.9                  | -                       | -                        | 17.1      | 13.7 | 3.4  |
| 釜石保健所               | 6.0               | 16.9              | △ 10.9                  | -                       | -                        | 17.1      | 13.7 | 3.4  |
| 釜石市                 | 5.8               | 17.4              | △ 11.6                  | -                       | -                        | 14.2      | 9.5  | 4.7  |
| 大槌町                 | 6.8               | 15.5              | △ 8.7                   | -                       | -                        | 24.7      | 24.7 | -    |
| 宮古保健医療圏             | 5.7               | 15.2              | △ 9.5                   | 2.1                     | -                        | 22.2      | 6.1  | 16.2 |
| 宮古保健所               | 5.7               | 15.2              | △ 9.5                   | 2.1                     | -                        | 22.2      | 6.1  | 16.2 |
| 宮古市                 | 6.2               | 14.1              | △ 7.9                   | 2.9                     | -                        | 17.0      | 5.7  | 11.3 |
| 山田町                 | 4.7               | 13.7              | △ 9.0                   | -                       | -                        | 26.0      | -    | 26.0 |
| 岩泉町                 | 4.1               | 23.1              | △ 19.0                  | -                       | -                        | 24.4      | -    | 24.4 |
| 田野畑村                | 6.2               | 17.5              | △ 11.3                  | -                       | -                        | 83.3      | 41.7 | 41.7 |
| 久慈保健医療圏             | 7.3               | 13.7              | △ 6.4                   | 2.3                     | -                        | 24.7      | 11.2 | 13.5 |
| 久慈保健所               | 7.3               | 13.7              | △ 6.4                   | 2.3                     | -                        | 24.7      | 11.2 | 13.5 |
| 久慈市                 | 8.0               | 12.4              | △ 4.4                   | -                       | -                        | 30.8      | 17.1 | 13.7 |
| 普代村                 | 6.5               | 16.2              | △ 9.6                   | -                       | -                        | -         | -    | -    |
| 野田村                 | 8.0               | 15.8              | △ 7.8                   | -                       | -                        | -         | -    | -    |
| 洋野町                 | 5.9               | 15.5              | △ 9.6                   | 10.2                    | -                        | 20.0      | -    | 20.0 |
| 二戸保健医療圏             | 5.6               | 16.8              | △ 11.1                  | -                       | -                        | 27.3      | 9.1  | 18.2 |
| 二戸保健所               | 5.6               | 16.8              | △ 11.1                  | -                       | -                        | 27.3      | 9.1  | 18.2 |
| 二戸市                 | 6.2               | 14.7              | △ 8.5                   | -                       | -                        | 28.1      | 11.2 | 16.9 |
| 軽米町                 | 5.2               | 20.1              | △ 14.9                  | -                       | -                        | 39.2      | -    | 39.2 |
| 九戸村                 | 6.1               | 19.5              | △ 13.4                  | -                       | -                        | -         | -    | -    |
| 一戸町                 | 4.7               | 17.6              | △ 12.9                  | -                       | -                        | 31.3      | 15.6 | 15.6 |

注1) 出産(出生数+妊娠満22週以後の死産数)千対

注2) 周産期死亡の後期死産は、平成6年までは「満28週以後の死産」、平成7年からは「満22週以後の死産」である。

注3) 合計特殊出生率、年齢調整死亡率、訂正 PMI、訂正 Life Lost の算出には、平成22年～平成26年の5年間の平均値を用いた。

## 市町村別（つづき）

| 周産期死亡率         |                    |                       | 婚姻率 | 離婚率  | 3)合計特殊<br>出生率 | 3)年齢調整<br>死亡率 | 3)訂正PMI | 3)訂正<br>Life Lost |
|----------------|--------------------|-----------------------|-----|------|---------------|---------------|---------|-------------------|
| 総数<br>1)(出産千対) | 2)後期死産<br>1)(出産千対) | 早期新生<br>児死亡<br>(出生千対) |     |      |               |               |         |                   |
| 5.6            | 2.8                | 2.8                   | 3.6 | 1.37 | 1.58          | 849.0         | 0.725   | 0.220             |
| 5.6            | 2.8                | 2.8                   | 3.6 | 1.37 | 1.58          | 849.0         | 0.725   | 0.220             |
| -              | -                  | -                     | 3.9 | 1.30 | 1.62          | 506.8         | 0.856   | 0.090             |
| 11.4           | 11.4               | -                     | 3.0 | 1.50 | 1.58          | 1,692.2       | 0.593   | 0.549             |
| 35.7           | -                  | 35.7                  | 3.6 | 1.36 | 1.27          | 479.9         | 0.859   | 0.085             |
| 6.9            | 6.9                | -                     | 3.6 | 1.12 | 1.81          | 1,031.9       | 0.760   | 0.245             |
| 6.9            | 6.9                | -                     | 3.6 | 1.12 | 1.81          | 1,031.9       | 0.760   | 0.245             |
| 4.8            | 4.8                | -                     | 3.6 | 1.06 | 1.72          | 791.5         | 0.805   | 0.167             |
| 12.5           | 12.5               | -                     | 3.6 | 1.28 | 2.15          | 1,774.0       | 0.685   | 0.488             |
| 6.2            | 6.2                | -                     | 3.7 | 1.61 | 1.74          | 635.7         | 0.818   | 0.132             |
| 6.2            | 6.2                | -                     | 3.7 | 1.61 | 1.74          | 635.7         | 0.818   | 0.132             |
| 5.7            | 5.7                | -                     | 3.9 | 1.66 | 1.66          | 542.7         | 0.837   | 0.106             |
| -              | -                  | -                     | 3.5 | 1.63 | 1.75          | 1,005.2       | 0.749   | 0.248             |
| -              | -                  | -                     | 3.8 | 1.33 | 2.03          | 581.3         | 0.880   | 0.098             |
| 43.5           | 43.5               | -                     | 3.1 | 1.41 | 3.04          | 573.3         | 0.848   | 0.107             |
| 4.6            | 4.6                | -                     | 3.7 | 1.37 | 1.76          | 423.5         | 0.883   | 0.066             |
| 4.6            | 4.6                | -                     | 3.7 | 1.37 | 1.76          | 423.5         | 0.883   | 0.066             |
| 7.0            | 7.0                | -                     | 3.9 | 1.52 | 1.76          | 407.2         | 0.900   | 0.058             |
| -              | -                  | -                     | 2.1 | 1.38 | 1.69          | 493.9         | 0.804   | 0.110             |
| -              | -                  | -                     | 3.1 | 1.18 | 1.84          | 520.8         | 0.813   | 0.098             |
| -              | -                  | -                     | 3.9 | 1.09 | 1.77          | 427.2         | 0.878   | 0.068             |
| -              | -                  | -                     | 3.0 | 1.23 | 1.62          | 454.6         | 0.903   | 0.067             |
| -              | -                  | -                     | 3.0 | 1.23 | 1.62          | 454.6         | 0.903   | 0.067             |
| -              | -                  | -                     | 3.1 | 1.35 | 1.65          | 434.0         | 0.907   | 0.062             |
| -              | -                  | -                     | 2.4 | 1.27 | 1.61          | 460.0         | 0.889   | 0.074             |
| -              | -                  | -                     | 3.6 | 1.48 | 1.81          | 449.7         | 0.902   | 0.062             |
| -              | -                  | -                     | 3.0 | 0.83 | 1.52          | 498.3         | 0.902   | 0.074             |

第6表 出生数, 性・出生時体重・

| 保健医療圏<br>保健所<br>市 町 村 | 総数    |       |       | 1,000g未満 |    |    | 1,000g以上～<br>1,500g未満 |    |    | 1,500～2,000 |    |    | 2,000～ |     |
|-----------------------|-------|-------|-------|----------|----|----|-----------------------|----|----|-------------|----|----|--------|-----|
|                       | 総計    | 男     | 女     | 総計       | 男  | 女  | 総計                    | 男  | 女  | 総計          | 男  | 女  | 総計     | 男   |
| 平成 24 年               | 9,276 | 4,776 | 4,500 | 32       | 18 | 14 | 42                    | 23 | 19 | 116         | 60 | 56 | 673    | 306 |
| 平成 25 年               | 9,231 | 4,766 | 4,465 | 27       | 14 | 13 | 40                    | 17 | 23 | 116         | 52 | 64 | 710    | 315 |
| 平成 26 年               | 8,803 | 4,536 | 4,267 | 30       | 21 | 9  | 47                    | 23 | 24 | 121         | 59 | 62 | 660    | 302 |
| 盛岡保健医療圏               | 3,587 | 1,815 | 1,772 | 13       | 8  | 5  | 28                    | 11 | 17 | 58          | 29 | 29 | 253    | 121 |
| 盛岡市保健所                | 2,401 | 1,233 | 1,168 | 11       | 7  | 4  | 19                    | 9  | 10 | 43          | 23 | 20 | 166    | 79  |
| 盛岡市                   | 2,401 | 1,233 | 1,168 | 11       | 7  | 4  | 19                    | 9  | 10 | 43          | 23 | 20 | 166    | 79  |
| 県央保健所                 | 1,186 | 582   | 604   | 2        | 1  | 1  | 9                     | 2  | 7  | 15          | 6  | 9  | 87     | 42  |
| 八幡平市                  | 130   | 69    | 61    | 1        | 1  | -  | -                     | -  | -  | -           | -  | -  | 15     | 8   |
| 滝沢市                   | 480   | 229   | 251   | 1        | -  | 1  | 5                     | 2  | 3  | 7           | 4  | 3  | 30     | 12  |
| 雫石町                   | 99    | 38    | 61    | -        | -  | -  | 1                     | -  | 1  | 3           | -  | 3  | 8      | 4   |
| 葛巻町                   | 29    | 13    | 16    | -        | -  | -  | -                     | -  | -  | 2           | -  | 2  | 1      | 1   |
| 岩手町                   | 73    | 41    | 32    | -        | -  | -  | -                     | -  | -  | -           | -  | -  | 6      | 2   |
| 紫波町                   | 216   | 109   | 107   | -        | -  | -  | 2                     | -  | 2  | 2           | 1  | 1  | 18     | 8   |
| 矢巾町                   | 159   | 83    | 76    | -        | -  | -  | 1                     | -  | 1  | 1           | 1  | -  | 9      | 7   |
| 岩手中部保健医療圏             | 1,640 | 821   | 819   | 5        | 3  | 2  | 7                     | 5  | 2  | 19          | 6  | 13 | 102    | 42  |
| 中部保健所                 | 1640  | 821   | 819   | 5        | 3  | 2  | 7                     | 5  | 2  | 19          | 6  | 13 | 102    | 42  |
| 花巻市                   | 673   | 328   | 345   | 2        | 2  | -  | 2                     | 2  | -  | 10          | 5  | 5  | 33     | 11  |
| 北上市                   | 782   | 406   | 376   | 3        | 1  | 2  | 3                     | 2  | 1  | 8           | 1  | 7  | 55     | 28  |
| 遠野市                   | 159   | 75    | 84    | -        | -  | -  | 2                     | 1  | 1  | 1           | -  | 1  | 13     | 3   |
| 西和賀町                  | 26    | 12    | 14    | -        | -  | -  | -                     | -  | -  | -           | -  | -  | 1      | -   |
| 胆江保健医療圏               | 898   | 464   | 434   | 2        | 2  | -  | 2                     | 1  | 1  | 9           | 5  | 4  | 61     | 26  |
| 奥州保健所                 | 898   | 464   | 434   | 2        | 2  | -  | 2                     | 1  | 1  | 9           | 5  | 4  | 61     | 26  |
| 奥州市                   | 781   | 395   | 386   | 2        | 2  | -  | 1                     | -  | 1  | 9           | 5  | 4  | 50     | 21  |
| 金ヶ崎町                  | 117   | 69    | 48    | -        | -  | -  | 1                     | 1  | -  | -           | -  | -  | 11     | 5   |
| 両磐保健医療圏               | 797   | 436   | 361   | 4        | 3  | 1  | 3                     | 1  | 2  | 11          | 5  | 6  | 76     | 37  |
| 一関保健所                 | 797   | 436   | 361   | 4        | 3  | 1  | 3                     | 1  | 2  | 11          | 5  | 6  | 76     | 37  |
| 一関市                   | 754   | 415   | 339   | 4        | 3  | 1  | 3                     | 1  | 2  | 10          | 5  | 5  | 68     | 32  |
| 平泉町                   | 43    | 21    | 22    | -        | -  | -  | -                     | -  | -  | 1           | -  | 1  | 8      | 5   |

注) 平均体重の算出には体重不詳分は除く。

## 平均体重・市町村別

| 2,500 | 2,500～3,000 |       |       | 3,000～3,500 |       |       | 3,500～4,000 |     |     | 4,000～4,500 |    |    | 4,500～5,000 |    |   |
|-------|-------------|-------|-------|-------------|-------|-------|-------------|-----|-----|-------------|----|----|-------------|----|---|
|       | 女           | 総計    | 男     | 女           | 総計    | 男     | 女           | 総計  | 男   | 女           | 総計 | 男  | 女           | 総計 | 男 |
| 367   | 3,571       | 1,642 | 1,929 | 3,861       | 2,105 | 1,756 | 891         | 551 | 340 | 82          | 64 | 18 | 8           | 7  | 1 |
| 395   | 3,583       | 1,693 | 1,890 | 3,738       | 2,029 | 1,709 | 954         | 608 | 346 | 59          | 35 | 24 | 4           | 3  | 1 |
| 358   | 3,260       | 1,507 | 1,753 | 3,693       | 1,993 | 1,700 | 927         | 590 | 337 | 62          | 39 | 23 | 3           | 2  | 1 |
| 132   | 1,312       | 577   | 735   | 1,534       | 832   | 702   | 363         | 224 | 139 | 25          | 12 | 13 | 1           | 1  | - |
| 87    | 872         | 396   | 476   | 1,020       | 544   | 476   | 250         | 164 | 86  | 19          | 10 | 9  | 1           | 1  | - |
| 87    | 872         | 396   | 476   | 1,020       | 544   | 476   | 250         | 164 | 86  | 19          | 10 | 9  | 1           | 1  | - |
| 45    | 440         | 181   | 259   | 514         | 288   | 226   | 113         | 60  | 53  | 6           | 2  | 4  | -           | -  | - |
| 7     | 51          | 23    | 28    | 51          | 30    | 21    | 12          | 7   | 5   | -           | -  | -  | -           | -  | - |
| 18    | 172         | 68    | 104   | 213         | 118   | 95    | 50          | 25  | 25  | 2           | -  | 2  | -           | -  | - |
| 4     | 39          | 10    | 29    | 41          | 20    | 21    | 5           | 3   | 2   | 2           | 1  | 1  | -           | -  | - |
| -     | 14          | 6     | 8     | 9           | 5     | 4     | 3           | 1   | 2   | -           | -  | -  | -           | -  | - |
| 4     | 24          | 8     | 16    | 40          | 29    | 11    | 3           | 2   | 1   | -           | -  | -  | -           | -  | - |
| 10    | 80          | 35    | 45    | 87          | 50    | 37    | 26          | 14  | 12  | 1           | 1  | -  | -           | -  | - |
| 2     | 60          | 31    | 29    | 73          | 36    | 37    | 14          | 8   | 6   | 1           | -  | 1  | -           | -  | - |
| 60    | 593         | 269   | 324   | 705         | 361   | 344   | 199         | 130 | 69  | 10          | 5  | 5  | -           | -  | - |
| 60    | 593         | 269   | 324   | 705         | 361   | 344   | 199         | 130 | 69  | 10          | 5  | 5  | -           | -  | - |
| 22    | 231         | 106   | 125   | 306         | 148   | 158   | 84          | 53  | 31  | 5           | 1  | 4  | -           | -  | - |
| 27    | 293         | 131   | 162   | 333         | 183   | 150   | 84          | 58  | 26  | 3           | 2  | 1  | -           | -  | - |
| 10    | 60          | 29    | 31    | 55          | 25    | 30    | 27          | 16  | 11  | 1           | 1  | -  | -           | -  | - |
| 1     | 9           | 3     | 6     | 11          | 5     | 6     | 4           | 3   | 1   | 1           | 1  | -  | -           | -  | - |
| 35    | 348         | 168   | 180   | 384         | 197   | 187   | 84          | 57  | 27  | 7           | 7  | -  | 1           | 1  | - |
| 35    | 348         | 168   | 180   | 384         | 197   | 187   | 84          | 57  | 27  | 7           | 7  | -  | 1           | 1  | - |
| 29    | 298         | 141   | 157   | 338         | 170   | 168   | 76          | 49  | 27  | 7           | 7  | -  | -           | -  | - |
| 6     | 50          | 27    | 23    | 46          | 27    | 19    | 8           | 8   | -   | -           | -  | -  | 1           | 1  | - |
| 39    | 302         | 156   | 146   | 314         | 180   | 134   | 79          | 48  | 31  | 8           | 6  | 2  | -           | -  | - |
| 39    | 302         | 156   | 146   | 314         | 180   | 134   | 79          | 48  | 31  | 8           | 6  | 2  | -           | -  | - |
| 36    | 286         | 149   | 137   | 302         | 175   | 127   | 73          | 44  | 29  | 8           | 6  | 2  | -           | -  | - |
| 3     | 16          | 7     | 9     | 12          | 5     | 7     | 6           | 4   | 2   | -           | -  | -  | -           | -  | - |

第6表 出生数, 性・出生時体重・

| 保健医療圏<br>保健所<br>市 町 村 | 総数  |     |     | 1,000g未満 |   |   | 1,000g以上～<br>1,500g未満 |   |   | 1,500～2,000 |   |   | 2,000～ |    |
|-----------------------|-----|-----|-----|----------|---|---|-----------------------|---|---|-------------|---|---|--------|----|
|                       | 総計  | 男   | 女   | 総計       | 男 | 女 | 総計                    | 男 | 女 | 総計          | 男 | 女 | 総計     | 男  |
| 気仙保健医療圏               | 355 | 195 | 160 | 3        | 2 | 1 | 2                     | 2 | - | 9           | 8 | 1 | 31     | 11 |
| 大船渡保健所                | 355 | 195 | 160 | 3        | 2 | 1 | 2                     | 2 | - | 9           | 8 | 1 | 31     | 11 |
| 大船渡市                  | 240 | 134 | 106 | 2        | 1 | 1 | 1                     | 1 | - | 7           | 7 | - | 23     | 8  |
| 陸前高田市                 | 87  | 46  | 41  | -        | - | - | -                     | - | - | 1           | - | 1 | 7      | 2  |
| 住田町                   | 28  | 15  | 13  | 1        | 1 | - | 1                     | 1 | - | 1           | 1 | - | 1      | 1  |
| 釜石保健医療圏               | 287 | 144 | 143 | 2        | 2 | - | -                     | - | - | 2           | 1 | 1 | 20     | 8  |
| 釜石保健所                 | 287 | 144 | 143 | 2        | 2 | - | -                     | - | - | 2           | 1 | 1 | 20     | 8  |
| 釜石市                   | 208 | 103 | 105 | 1        | 1 | - | -                     | - | - | 1           | - | 1 | 15     | 5  |
| 大槌町                   | 79  | 41  | 38  | 1        | 1 | - | -                     | - | - | 1           | 1 | - | 5      | 3  |
| 宮古保健医療圏               | 484 | 249 | 235 | 1        | 1 | - | 1                     | 1 | - | 7           | 2 | 5 | 39     | 16 |
| 宮古保健所                 | 484 | 249 | 235 | 1        | 1 | - | 1                     | 1 | - | 7           | 2 | 5 | 39     | 16 |
| 宮古市                   | 347 | 180 | 167 | 1        | 1 | - | -                     | - | - | 5           | 1 | 4 | 30     | 13 |
| 山田町                   | 75  | 40  | 35  | -        | - | - | 1                     | 1 | - | 1           | 1 | - | 5      | 3  |
| 岩泉町                   | 40  | 17  | 23  | -        | - | - | -                     | - | - | 1           | - | 1 | 4      | -  |
| 田野畑村                  | 22  | 12  | 10  | -        | - | - | -                     | - | - | -           | - | - | -      | -  |
| 久慈保健医療圏               | 434 | 239 | 195 | -        | - | - | 1                     | 1 | - | 3           | 2 | 1 | 42     | 18 |
| 久慈保健所                 | 434 | 239 | 195 | -        | - | - | 1                     | 1 | - | 3           | 2 | 1 | 42     | 18 |
| 久慈市                   | 283 | 168 | 115 | -        | - | - | -                     | - | - | 2           | 2 | - | 25     | 10 |
| 普代村                   | 19  | 12  | 7   | -        | - | - | -                     | - | - | -           | - | - | 1      | 1  |
| 野田村                   | 34  | 15  | 19  | -        | - | - | -                     | - | - | -           | - | - | 5      | 3  |
| 洋野町                   | 98  | 44  | 54  | -        | - | - | 1                     | 1 | - | 1           | - | 1 | 11     | 4  |
| 二戸保健医療圏               | 321 | 173 | 148 | -        | - | - | 3                     | 1 | 2 | 3           | 1 | 2 | 36     | 23 |
| 二戸保健所                 | 321 | 173 | 148 | -        | - | - | 3                     | 1 | 2 | 3           | 1 | 2 | 36     | 23 |
| 二戸市                   | 173 | 88  | 85  | -        | - | - | 2                     | 1 | 1 | -           | - | - | 21     | 12 |
| 軽米町                   | 49  | 31  | 18  | -        | - | - | -                     | - | - | 2           | 1 | 1 | 5      | 3  |
| 九戸村                   | 37  | 21  | 16  | -        | - | - | -                     | - | - | -           | - | - | 4      | 4  |
| 一戸町                   | 62  | 33  | 29  | -        | - | - | 1                     | - | 1 | 1           | - | 1 | 6      | 4  |

## 平均体重・市町村別（つづき）

| 女  | 2,500～3,000 |    |    | 3,000～3,500 |     |    | 3,500～4,000 |    |    | 4,000～4,500 |   |   | 4,500～5,000 |   |   |
|----|-------------|----|----|-------------|-----|----|-------------|----|----|-------------|---|---|-------------|---|---|
|    | 総計          | 男  | 女  | 総計          | 男   | 女  | 総計          | 男  | 女  | 総計          | 男 | 女 | 総計          | 男 | 女 |
| 20 | 141         | 64 | 77 | 129         | 76  | 53 | 39          | 31 | 8  | 1           | 1 | - | -           | - | - |
| 20 | 141         | 64 | 77 | 129         | 76  | 53 | 39          | 31 | 8  | 1           | 1 | - | -           | - | - |
| 15 | 94          | 45 | 49 | 83          | 48  | 35 | 29          | 23 | 6  | 1           | 1 | - | -           | - | - |
| 5  | 33          | 12 | 21 | 38          | 25  | 13 | 8           | 7  | 1  | -           | - | - | -           | - | - |
| -  | 14          | 7  | 7  | 8           | 3   | 5  | 2           | 1  | 1  | -           | - | - | -           | - | - |
| 12 | 113         | 53 | 60 | 124         | 62  | 62 | 25          | 17 | 8  | 1           | 1 | - | -           | - | - |
| 12 | 113         | 53 | 60 | 124         | 62  | 62 | 25          | 17 | 8  | 1           | 1 | - | -           | - | - |
| 10 | 87          | 42 | 45 | 87          | 44  | 43 | 16          | 10 | 6  | 1           | 1 | - | -           | - | - |
| 2  | 26          | 11 | 15 | 37          | 18  | 19 | 9           | 7  | 2  | -           | - | - | -           | - | - |
| 23 | 168         | 78 | 90 | 206         | 119 | 87 | 56          | 29 | 27 | 6           | 3 | 3 | -           | - | - |
| 23 | 168         | 78 | 90 | 206         | 119 | 87 | 56          | 29 | 27 | 6           | 3 | 3 | -           | - | - |
| 17 | 120         | 52 | 68 | 146         | 90  | 56 | 40          | 21 | 19 | 5           | 2 | 3 | -           | - | - |
| 2  | 28          | 14 | 14 | 30          | 16  | 14 | 9           | 4  | 5  | 1           | 1 | - | -           | - | - |
| 4  | 10          | 6  | 4  | 22          | 10  | 12 | 3           | 1  | 2  | -           | - | - | -           | - | - |
| -  | 10          | 6  | 4  | 8           | 3   | 5  | 4           | 3  | 1  | -           | - | - | -           | - | - |
| 24 | 152         | 75 | 77 | 178         | 106 | 72 | 55          | 35 | 20 | 2           | 2 | - | 1           | - | 1 |
| 24 | 152         | 75 | 77 | 178         | 106 | 72 | 55          | 35 | 20 | 2           | 2 | - | 1           | - | 1 |
| 15 | 99          | 53 | 46 | 118         | 79  | 39 | 37          | 23 | 14 | 1           | 1 | - | 1           | - | 1 |
| -  | 7           | 2  | 5  | 8           | 6   | 2  | 3           | 3  | -  | -           | - | - | -           | - | - |
| 2  | 16          | 7  | 9  | 10          | 4   | 6  | 3           | 1  | 2  | -           | - | - | -           | - | - |
| 7  | 30          | 13 | 17 | 42          | 17  | 25 | 12          | 8  | 4  | 1           | 1 | - | -           | - | - |
| 13 | 131         | 67 | 64 | 119         | 60  | 59 | 27          | 19 | 8  | 2           | 2 | - | -           | - | - |
| 13 | 131         | 67 | 64 | 119         | 60  | 59 | 27          | 19 | 8  | 2           | 2 | - | -           | - | - |
| 9  | 78          | 35 | 43 | 57          | 30  | 27 | 14          | 9  | 5  | 1           | 1 | - | -           | - | - |
| 2  | 20          | 13 | 7  | 17          | 10  | 7  | 5           | 4  | 1  | -           | - | - | -           | - | - |
| -  | 12          | 8  | 4  | 18          | 7   | 11 | 3           | 2  | 1  | -           | - | - | -           | - | - |
| 2  | 21          | 11 | 10 | 27          | 13  | 14 | 5           | 4  | 1  | 1           | 1 | - | -           | - | - |

第6表 出生数, 性・出生時体重・

| 保健医療圏<br>保健所<br>市町村 | 5,000g以上 |   |   | 不詳 |   |   | 2,500g丁度(再掲) |   |   | 2,500g以下(再掲) |     |     | 平均体重  |       |       |
|---------------------|----------|---|---|----|---|---|--------------|---|---|--------------|-----|-----|-------|-------|-------|
|                     | 総計       | 男 | 女 | 総計 | 男 | 女 | 総計           | 男 | 女 | 総計           | 男   | 女   | 総計    | 男     | 女     |
| 平成 24 年             | -        | - | - | -  | - | - | -            | - | - | 863          | 407 | 456 | 3,010 | 3,053 | 2,964 |
| 平成 25 年             | -        | - | - | -  | - | - | -            | - | - | 893          | 398 | 495 | 3,005 | 3,049 | 2,957 |
| 平成 26 年             | -        | - | - | -  | - | - | -            | - | - | 858          | 405 | 453 | 3,010 | 3,050 | 2,967 |
| 盛岡保健医療圏             | -        | - | - | -  | - | - | -            | - | - | 352          | 169 | 183 | 3,003 | 3,044 | 2,961 |
| 盛岡市保健所              | -        | - | - | -  | - | - | -            | - | - | 239          | 118 | 121 | 3,004 | 3,044 | 2,961 |
| 盛岡市                 | -        | - | - | -  | - | - | -            | - | - | 239          | 118 | 121 | 3,004 | 3,044 | 2,961 |
| 県央保健所               | -        | - | - | -  | - | - | -            | - | - | 113          | 51  | 62  | 3,001 | 3,043 | 2,961 |
| 八幡平市                | -        | - | - | -  | - | - | -            | - | - | 16           | 9   | 7   | 2,975 | 2,975 | 2,975 |
| 滝沢市                 | -        | - | - | -  | - | - | -            | - | - | 43           | 18  | 25  | 3,011 | 3,052 | 2,974 |
| 雫石町                 | -        | - | - | -  | - | - | -            | - | - | 12           | 4   | 8   | 2,947 | 3,066 | 2,873 |
| 葛巻町                 | -        | - | - | -  | - | - | -            | - | - | 3            | 1   | 2   | 2,933 | 2,996 | 2,881 |
| 岩手町                 | -        | - | - | -  | - | - | -            | - | - | 6            | 2   | 4   | 2,964 | 3,065 | 2,834 |
| 紫波町                 | -        | - | - | -  | - | - | -            | - | - | 22           | 9   | 13  | 3,028 | 3,078 | 2,977 |
| 矢巾町                 | -        | - | - | -  | - | - | -            | - | - | 11           | 8   | 3   | 3,020 | 3,019 | 3,022 |
| 岩手中部保健医療圏           | -        | - | - | -  | - | - | -            | - | - | 133          | 56  | 77  | 3,046 | 3,094 | 2,998 |
| 中部保健所               | -        | - | - | -  | - | - | -            | - | - | 133          | 56  | 77  | 3,046 | 3,094 | 2,998 |
| 花巻市                 | -        | - | - | -  | - | - | -            | - | - | 47           | 20  | 27  | 3,066 | 3,094 | 3,039 |
| 北上市                 | -        | - | - | -  | - | - | -            | - | - | 69           | 32  | 37  | 3,025 | 3,086 | 2,959 |
| 遠野市                 | -        | - | - | -  | - | - | -            | - | - | 16           | 4   | 12  | 3,054 | 3,106 | 3,008 |
| 西和賀町                | -        | - | - | -  | - | - | -            | - | - | 1            | -   | 1   | 3,127 | 3,258 | 3,014 |
| 胆江保健医療圏             | -        | - | - | -  | - | - | -            | - | - | 74           | 34  | 40  | 3,021 | 3,067 | 2,971 |
| 奥州保健所               | -        | - | - | -  | - | - | -            | - | - | 74           | 34  | 40  | 3,021 | 3,067 | 2,971 |
| 奥州市                 | -        | - | - | -  | - | - | -            | - | - | 62           | 28  | 34  | 3,025 | 3,068 | 2,980 |
| 金ヶ崎町                | -        | - | - | -  | - | - | -            | - | - | 12           | 6   | 6   | 2,994 | 3,056 | 2,904 |
| 両磐保健医療圏             | -        | - | - | -  | - | - | -            | - | - | 94           | 46  | 48  | 2,983 | 3,013 | 2,946 |
| 一関保健所               | -        | - | - | -  | - | - | -            | - | - | 94           | 46  | 48  | 2,983 | 3,013 | 2,946 |
| 一関市                 | -        | - | - | -  | - | - | -            | - | - | 85           | 41  | 44  | 2,987 | 3,018 | 2,948 |
| 平泉町                 | -        | - | - | -  | - | - | -            | - | - | 9            | 5   | 4   | 2,915 | 2,907 | 2,923 |



## 平均体重・市町村別（つづき）

| 保健医療圏<br>保健所<br>市町村 | 5,000g以上 |   |   | 不詳 |   |   | 2,500g丁度(再掲) |   |   | 2,500g以下(再掲) |    |    | 平均体重  |       |       |
|---------------------|----------|---|---|----|---|---|--------------|---|---|--------------|----|----|-------|-------|-------|
|                     | 総計       | 男 | 女 | 総計 | 男 | 女 | 総計           | 男 | 女 | 総計           | 男  | 女  | 総計    | 男     | 女     |
| 気仙保健医療圏             | -        | - | - | -  | - | - | -            | - | - | 45           | 23 | 22 | 2,955 | 2,994 | 2,907 |
| 大船渡保健所              | -        | - | - | -  | - | - | -            | - | - | 45           | 23 | 22 | 2,955 | 2,994 | 2,907 |
| 大船渡市                | -        | - | - | -  | - | - | -            | - | - | 33           | 17 | 16 | 2,950 | 2,984 | 2,908 |
| 陸前高田市               | -        | - | - | -  | - | - | -            | - | - | 8            | 2  | 6  | 3,011 | 3,137 | 2,870 |
| 住田町                 | -        | - | - | -  | - | - | -            | - | - | 4            | 4  | -  | 2,818 | 2,643 | 3,019 |
| 釜石保健医療圏             | -        | - | - | -  | - | - | -            | - | - | 24           | 11 | 13 | 2,992 | 3,024 | 2,960 |
| 釜石保健所               | -        | - | - | -  | - | - | -            | - | - | 24           | 11 | 13 | 2,992 | 3,024 | 2,960 |
| 釜石市                 | -        | - | - | -  | - | - | -            | - | - | 17           | 6  | 11 | 2,989 | 3,039 | 2,940 |
| 大槌町                 | -        | - | - | -  | - | - | -            | - | - | 7            | 5  | 2  | 2,999 | 2,987 | 3,013 |
| 宮古保健医療圏             | -        | - | - | -  | - | - | -            | - | - | 48           | 20 | 28 | 3,033 | 3,066 | 2,999 |
| 宮古保健所               | -        | - | - | -  | - | - | -            | - | - | 48           | 20 | 28 | 3,033 | 3,066 | 2,999 |
| 宮古市                 | -        | - | - | -  | - | - | -            | - | - | 36           | 15 | 21 | 3,034 | 3,079 | 2,986 |
| 山田町                 | -        | - | - | -  | - | - | -            | - | - | 7            | 5  | 2  | 3,017 | 2,973 | 3,067 |
| 岩泉町                 | -        | - | - | -  | - | - | -            | - | - | 5            | -  | 5  | 3,003 | 3,097 | 2,933 |
| 田野畑村                | -        | - | - | -  | - | - | -            | - | - | -            | -  | -  | 3,136 | 3,150 | 3,120 |
| 久慈保健医療圏             | -        | - | - | -  | - | - | -            | - | - | 46           | 21 | 25 | 3,024 | 3,069 | 2,969 |
| 久慈保健所               | -        | - | - | -  | - | - | -            | - | - | 46           | 21 | 25 | 3,024 | 3,069 | 2,969 |
| 久慈市                 | -        | - | - | -  | - | - | -            | - | - | 27           | 12 | 15 | 3,037 | 3,075 | 2,982 |
| 普代村                 | -        | - | - | -  | - | - | -            | - | - | 1            | 1  | -  | 3,103 | 3,233 | 2,879 |
| 野田村                 | -        | - | - | -  | - | - | -            | - | - | 5            | 3  | 2  | 2,938 | 2,870 | 2,992 |
| 洋野町                 | -        | - | - | -  | - | - | -            | - | - | 13           | 5  | 8  | 3,001 | 3,068 | 2,946 |
| 二戸保健医療圏             | -        | - | - | -  | - | - | -            | - | - | 42           | 25 | 17 | 2,957 | 2,977 | 2,933 |
| 二戸保健所               | -        | - | - | -  | - | - | -            | - | - | 42           | 25 | 17 | 2,957 | 2,977 | 2,933 |
| 二戸市                 | -        | - | - | -  | - | - | -            | - | - | 23           | 13 | 10 | 2,932 | 2,952 | 2,910 |
| 軽米町                 | -        | - | - | -  | - | - | -            | - | - | 7            | 4  | 3  | 2,928 | 2,940 | 2,906 |
| 九戸村                 | -        | - | - | -  | - | - | -            | - | - | 4            | 4  | -  | 3,042 | 2,945 | 3,169 |
| 一戸町                 | -        | - | - | -  | - | - | -            | - | - | 8            | 4  | 4  | 3,000 | 3,098 | 2,888 |

第7表 出生数, 性・出生時身長・

| 保健医療圏<br>保健所<br>市 町 村 | 身長    |       |       | 40cm以下 |    |    | 41cm |    |    | 42cm |    |    | 43cm |    |    | 44cm |    |    | 45cm |     |     | 46cm |     |     | 47cm  |     |
|-----------------------|-------|-------|-------|--------|----|----|------|----|----|------|----|----|------|----|----|------|----|----|------|-----|-----|------|-----|-----|-------|-----|
|                       | 総計    | 男     | 女     | 総計     | 男  | 女  | 総計   | 男  | 女  | 総計   | 男  | 女  | 総計   | 男  | 女  | 総計   | 男  | 女  | 総計   | 男   | 女   | 総計   | 男   | 女   | 総計    | 男   |
| 平成 24 年               | 9,276 | 4,776 | 4,500 | 89     | 47 | 42 | 20   | 9  | 11 | 43   | 21 | 22 | 70   | 34 | 36 | 129  | 51 | 78 | 306  | 148 | 158 | 564  | 218 | 346 | 1,125 | 486 |
| 平成 25 年               | 9,231 | 4,766 | 4,465 | 70     | 35 | 35 | 21   | 8  | 13 | 43   | 20 | 23 | 66   | 30 | 36 | 128  | 56 | 72 | 333  | 140 | 193 | 618  | 263 | 355 | 1,110 | 500 |
| 平成 26 年               | 8,803 | 4,536 | 4,267 | 102    | 57 | 45 | 29   | 17 | 12 | 29   | 12 | 17 | 58   | 25 | 33 | 92   | 41 | 51 | 317  | 148 | 169 | 527  | 216 | 311 | 971   | 431 |
| 盛岡保健医療圏               | 3,587 | 1,815 | 1,772 | 56     | 26 | 30 | 16   | 10 | 6  | 8    | 2  | 6  | 17   | 8  | 9  | 26   | 14 | 12 | 108  | 51  | 57  | 164  | 68  | 96  | 353   | 140 |
| 盛岡市保健所                | 2,401 | 1,233 | 1,168 | 42     | 22 | 20 | 13   | 10 | 3  | 4    | 1  | 3  | 13   | 5  | 8  | 15   | 5  | 10 | 73   | 31  | 42  | 118  | 54  | 64  | 224   | 91  |
| 盛岡市                   | 2,401 | 1,233 | 1,168 | 42     | 22 | 20 | 13   | 10 | 3  | 4    | 1  | 3  | 13   | 5  | 8  | 15   | 5  | 10 | 73   | 31  | 42  | 118  | 54  | 64  | 224   | 91  |
| 県央保健所                 | 1,186 | 582   | 604   | 14     | 4  | 10 | 3    | -  | 3  | 4    | 1  | 3  | 4    | 3  | 1  | 11   | 9  | 2  | 35   | 20  | 15  | 46   | 14  | 32  | 129   | 49  |
| 八幡平市                  | 130   | 69    | 61    | 1      | 1  | -  | -    | -  | -  | -    | -  | -  | 1    | 1  | -  | -    | -  | -  | 4    | 2   | 2   | 10   | 5   | 5   | 12    | 5   |
| 滝沢市                   | 480   | 229   | 251   | 7      | 3  | 4  | 3    | -  | 3  | 1    | 1  | -  | 1    | 1  | -  | 7    | 6  | 1  | 16   | 8   | 8   | 19   | 3   | 16  | 56    | 22  |
| 葛巻町                   | 99    | 38    | 61    | 2      | -  | 2  | -    | -  | -  | 1    | -  | 1  | -    | -  | -  | 1    | 1  | -  | 1    | -   | 1   | 5    | 1   | 4   | 9     | 3   |
| 岩手町                   | 29    | 13    | 16    | -      | -  | -  | -    | -  | -  | 1    | -  | 1  | 1    | -  | 1  | -    | -  | -  | -    | -   | -   | 1    | -   | 1   | 5     | 3   |
| 滝沢村                   | 73    | 41    | 32    | -      | -  | -  | -    | -  | -  | -    | -  | -  | -    | -  | -  | 1    | -  | 1  | 1    | 1   | -   | 4    | 1   | 3   | 12    | 3   |
| 紫波町                   | 216   | 109   | 107   | 3      | -  | 3  | -    | -  | -  | 1    | -  | 1  | -    | -  | -  | 1    | 1  | -  | 7    | 5   | 2   | 4    | 3   | 1   | 21    | 6   |
| 矢巾町                   | 159   | 83    | 76    | 1      | -  | 1  | -    | -  | -  | -    | -  | -  | 1    | 1  | -  | 1    | 1  | -  | 6    | 4   | 2   | 3    | 1   | 2   | 14    | 7   |
| 岩手中部保健医療圏             | 1,640 | 821   | 819   | 15     | 9  | 6  | 5    | 2  | 3  | 4    | 2  | 2  | 9    | 1  | 8  | 12   | 3  | 9  | 51   | 25  | 26  | 85   | 27  | 58  | 171   | 80  |
| 中部保健所                 | 1,640 | 821   | 819   | 15     | 9  | 6  | 5    | 2  | 3  | 4    | 2  | 2  | 9    | 1  | 8  | 12   | 3  | 9  | 51   | 25  | 26  | 85   | 27  | 58  | 171   | 80  |
| 花巻市                   | 673   | 328   | 345   | 7      | 5  | 2  | 2    | 2  | -  | 1    | 1  | -  | 3    | 1  | 2  | 6    | 2  | 4  | 17   | 9   | 8   | 28   | 9   | 19  | 53    | 21  |
| 北上市                   | 782   | 406   | 376   | 6      | 3  | 3  | 3    | -  | 3  | 3    | 1  | 2  | 4    | -  | 4  | 5    | 1  | 4  | 32   | 15  | 17  | 44   | 14  | 30  | 96    | 50  |
| 遠野市                   | 159   | 75    | 84    | 2      | 1  | 1  | -    | -  | -  | -    | -  | -  | 2    | -  | 2  | 1    | -  | 1  | 2    | 1   | 1   | 12   | 4   | 8   | 19    | 7   |
| 西和賀町                  | 26    | 12    | 14    | -      | -  | -  | -    | -  | -  | -    | -  | -  | -    | -  | -  | -    | -  | -  | -    | -   | -   | 1    | -   | 1   | 3     | 2   |
| 胆江保健医療圏               | 898   | 464   | 434   | 4      | 3  | 1  | 2    | -  | 2  | 2    | 2  | -  | 6    | 2  | 4  | 8    | 3  | 5  | 40   | 18  | 22  | 79   | 28  | 51  | 115   | 54  |
| 奥州保健所                 | 898   | 464   | 434   | 4      | 3  | 1  | 2    | -  | 2  | 2    | 2  | -  | 6    | 2  | 4  | 8    | 3  | 5  | 40   | 18  | 22  | 79   | 28  | 51  | 115   | 54  |
| 奥州市                   | 781   | 395   | 386   | 3      | 2  | 1  | 2    | -  | 2  | 2    | 2  | -  | 4    | 1  | 3  | 7    | 3  | 4  | 34   | 18  | 16  | 68   | 23  | 45  | 103   | 46  |
| 金ヶ崎町                  | 117   | 69    | 48    | 1      | 1  | -  | -    | -  | -  | -    | -  | -  | 2    | 1  | 1  | 1    | -  | 1  | 6    | -   | 6   | 11   | 5   | 6   | 12    | 8   |
| 両磐保健医療圏               | 797   | 436   | 361   | 6      | 3  | 3  | 1    | 1  | -  | 3    | 1  | 2  | 9    | 5  | 4  | 13   | 7  | 6  | 31   | 13  | 18  | 50   | 28  | 22  | 93    | 41  |
| 一関保健所                 | 797   | 436   | 361   | 6      | 3  | 3  | 1    | 1  | -  | 3    | 1  | 2  | 9    | 5  | 4  | 13   | 7  | 6  | 31   | 13  | 18  | 50   | 28  | 22  | 93    | 41  |
| 一関市                   | 754   | 415   | 339   | 6      | 3  | 3  | 1    | 1  | -  | 3    | 1  | 2  | 9    | 5  | 4  | 11   | 6  | 5  | 30   | 12  | 18  | 45   | 24  | 21  | 86    | 41  |
| 平泉町                   | 43    | 21    | 22    | -      | -  | -  | -    | -  | -  | -    | -  | -  | -    | -  | -  | 2    | 1  | 1  | 1    | 1   | -   | 5    | 4   | 1   | 7     | -   |

(注) 平均身長の算出には身長不詳分は除く。

## 平均身長・市町村別

| 女   | 48cm  |     |     | 49cm  |     |     | 50cm  |       |     | 51cm  |     |     | 52cm |     |     | 53cm |     |    | 54cm |    |    | 55cm以上 |    |   | 不詳 |   |   | 平均身長 |      |      |      |
|-----|-------|-----|-----|-------|-----|-----|-------|-------|-----|-------|-----|-----|------|-----|-----|------|-----|----|------|----|----|--------|----|---|----|---|---|------|------|------|------|
|     | 総計    | 男   | 女   | 総計    | 男   | 女   | 総計    | 男     | 女   | 総計    | 男   | 女   | 総計   | 男   | 女   | 総計   | 男   | 女  | 総計   | 男  | 女  | 総計     | 男  | 女 | 総計 | 男 | 女 | 総計   | 男    | 女    |      |
| 639 | 1,585 | 757 | 828 | 1,883 | 940 | 943 | 1,749 | 948   | 801 | 1,063 | 645 | 418 | 440  | 310 | 130 | 144  | 113 | 31 | 43   | 32 | 11 | 22     | 17 | 5 | 1  | - | 1 | 48.6 | 48.9 | 48.4 |      |
| 610 | 1,526 | 697 | 829 | 1,729 | 875 | 854 | 1,857 | 1,030 | 827 | 1,036 | 629 | 407 | 500  | 338 | 162 | 125  | 93  | 32 | 54   | 39 | 15 | 14     | 12 | 2 | 1  | 1 | - | 48.7 | 48.9 | 48.4 |      |
| 540 | 1,431 | 615 | 816 | 1,741 | 882 | 859 | 1,788 | 992   | 796 | 1,047 | 651 | 396 | 454  | 296 | 158 | 158  | 115 | 43 | 41   | 28 | 13 | 15     | 9  | 6 | 3  | 1 | 2 | 48.7 | 49.0 | 48.4 |      |
| 213 | 544   | 211 | 333 | 703   | 349 | 354 | 807   | 442   | 365 | 474   | 295 | 179 | 206  | 127 | 79  | 82   | 59  | 23 | 14   | 8  | 6  | 6      | 4  | 2 | 3  | 1 | 2 | 48.9 | 49.1 | 48.6 |      |
| 133 | 367   | 155 | 212 | 465   | 222 | 243 | 530   | 290   | 240 | 326   | 208 | 118 | 145  | 91  | 54  | 50   | 38  | 12 | 9    | 5  | 4  | 6      | 4  | 2 | 1  | 1 | - | 48.8 | 49.1 | 48.6 |      |
| 133 | 367   | 155 | 212 | 465   | 222 | 243 | 530   | 290   | 240 | 326   | 208 | 118 | 145  | 91  | 54  | 50   | 38  | 12 | 9    | 5  | 4  | 6      | 4  | 2 | 1  | 1 | - | 48.8 | 49.1 | 48.6 |      |
| 80  | 177   | 56  | 121 | 238   | 127 | 111 | 277   | 152   | 125 | 148   | 87  | 61  | 61   | 36  | 25  | 32   | 21  | 11 | 5    | 3  | 2  | -      | -  | - | 2  | - | 2 | 48.9 | 49.2 | 48.6 |      |
| 7   | 22    | 7   | 15  | 23    | 13  | 10  | 36    | 23    | 13  | 17    | 10  | 7   | 3    | 1   | 2   | 1    | 1   | -  | -    | -  | -  | -      | -  | - | -  | - | - | -    | 48.8 | 48.8 | 48.7 |
| 34  | 75    | 28  | 47  | 94    | 51  | 43  | 101   | 47    | 54  | 52    | 32  | 20  | 31   | 18  | 13  | 13   | 9   | 4  | 2    | -  | 2  | -      | -  | - | 2  | - | 2 | 48.8 | 49.1 | 48.6 |      |
| 6   | 19    | 6   | 13  | 24    | 9   | 15  | 20    | 11    | 9   | 14    | 5   | 9   | 2    | 1   | 1   | -    | -   | -  | 1    | 1  | -  | -      | -  | - | -  | - | - | 48.7 | 49.2 | 48.3 |      |
| 2   | 7     | 2   | 5   | 6     | 3   | 3   | 6     | 3     | 3   | 1     | 1   | -   | 1    | 1   | -   | -    | -   | -  | -    | -  | -  | -      | -  | - | -  | - | - | 48.2 | 49.0 | 47.6 |      |
| 9   | 18    | 7   | 11  | 12    | 10  | 2   | 17    | 13    | 4   | 5     | 3   | 2   | 2    | 2   | -   | 1    | 1   | -  | -    | -  | -  | -      | -  | - | -  | - | - | 48.6 | 49.2 | 47.9 |      |
| 15  | 24    | 5   | 19  | 39    | 21  | 18  | 55    | 33    | 22  | 34    | 21  | 13  | 13   | 5   | 8   | 12   | 7   | 5  | 2    | 2  | -  | -      | -  | - | -  | - | - | 49.3 | 49.7 | 48.9 |      |
| 7   | 12    | 1   | 11  | 40    | 20  | 20  | 42    | 22    | 20  | 25    | 15  | 10  | 9    | 8   | 1   | 5    | 3   | 2  | -    | -  | -  | -      | -  | - | -  | - | - | 49.3 | 49.5 | 49.0 |      |
| 91  | 238   | 108 | 130 | 333   | 144 | 189 | 349   | 196   | 153 | 217   | 122 | 95  | 104  | 71  | 33  | 33   | 23  | 10 | 13   | 8  | 5  | 1      | -  | 1 | -  | - | - | 48.9 | 49.2 | 48.7 |      |
| 91  | 238   | 108 | 130 | 333   | 144 | 189 | 349   | 196   | 153 | 217   | 122 | 95  | 104  | 71  | 33  | 33   | 23  | 10 | 13   | 8  | 5  | 1      | -  | 1 | -  | - | - | 48.9 | 49.2 | 48.7 |      |
| 32  | 85    | 29  | 56  | 135   | 55  | 80  | 176   | 96    | 80  | 88    | 52  | 36  | 45   | 30  | 15  | 18   | 12  | 6  | 8    | 4  | 4  | 1      | -  | 1 | -  | - | - | 49.2 | 49.4 | 49.0 |      |
| 46  | 124   | 65  | 59  | 156   | 69  | 87  | 147   | 90    | 57  | 96    | 49  | 47  | 48   | 36  | 12  | 13   | 9   | 4  | 5    | 4  | 1  | -      | -  | - | -  | - | - | 48.8 | 49.1 | 48.4 |      |
| 12  | 24    | 13  | 11  | 36    | 19  | 17  | 22    | 8     | 14  | 26    | 15  | 11  | 11   | 5   | 6   | 2    | 2   | -  | -    | -  | -  | -      | -  | - | -  | - | - | 48.8 | 49.1 | 48.6 |      |
| 1   | 5     | 1   | 4   | 6     | 1   | 5   | 4     | 2     | 2   | 7     | 6   | 1   | -    | -   | -   | -    | -   | -  | -    | -  | -  | -      | -  | - | -  | - | - | 49.2 | 49.8 | 48.6 |      |
| 61  | 185   | 88  | 97  | 183   | 100 | 83  | 147   | 78    | 69  | 82    | 55  | 27  | 29   | 21  | 8   | 11   | 7   | 4  | 4    | 4  | -  | 1      | 1  | - | -  | - | - | 48.4 | 48.7 | 48.1 |      |
| 61  | 185   | 88  | 97  | 183   | 100 | 83  | 147   | 78    | 69  | 82    | 55  | 27  | 29   | 21  | 8   | 11   | 7   | 4  | 4    | 4  | -  | 1      | 1  | - | -  | - | - | 48.4 | 48.7 | 48.1 |      |
| 57  | 153   | 71  | 82  | 158   | 82  | 76  | 132   | 69    | 63  | 77    | 50  | 27  | 25   | 18  | 7   | 9    | 6   | 3  | 4    | 4  | -  | -      | -  | - | -  | - | - | 48.5 | 48.7 | 48.2 |      |
| 4   | 32    | 17  | 15  | 25    | 18  | 7   | 15    | 9     | 6   | 5     | 5   | -   | 4    | 3   | 1   | 2    | 1   | 1  | -    | -  | -  | 1      | 1  | - | -  | - | - | 48.2 | 48.6 | 47.7 |      |
| 52  | 142   | 72  | 70  | 153   | 80  | 73  | 158   | 93    | 65  | 86    | 54  | 32  | 33   | 25  | 8   | 11   | 9   | 2  | 4    | 3  | 1  | 4      | 1  | 3 | -  | - | - | 48.6 | 48.8 | 48.4 |      |
| 52  | 142   | 72  | 70  | 153   | 80  | 73  | 158   | 93    | 65  | 86    | 54  | 32  | 33   | 25  | 8   | 11   | 9   | 2  | 4    | 3  | 1  | 4      | 1  | 3 | -  | - | - | 48.6 | 48.8 | 48.4 |      |
| 45  | 134   | 68  | 66  | 149   | 79  | 70  | 146   | 85    | 61  | 85    | 54  | 31  | 30   | 23  | 7   | 11   | 9   | 2  | 4    | 3  | 1  | 4      | 1  | 3 | -  | - | - | 48.6 | 48.8 | 48.4 |      |
| 7   | 8     | 4   | 4   | 4     | 1   | 3   | 12    | 8     | 4   | 1     | -   | 1   | 3    | 2   | 1   | -    | -   | -  | -    | -  | -  | -      | -  | - | -  | - | - | 48.3 | 48.5 | 48.2 |      |

第7表 出生数，性・出生時身長・

| 保健医療圏<br>保健所<br>市町村 | 身長  |     |     | 40cm以下 |   |   | 41cm |   |   | 42cm |   |   | 43cm |   |   | 44cm |   |    | 45cm |    |    | 46cm |    |    | 47cm |    |
|---------------------|-----|-----|-----|--------|---|---|------|---|---|------|---|---|------|---|---|------|---|----|------|----|----|------|----|----|------|----|
|                     | 総計  | 男   | 女   | 総計     | 男 | 女 | 総計   | 男 | 女 | 総計   | 男 | 女 | 総計   | 男 | 女 | 総計   | 男 | 女  | 総計   | 男  | 女  | 総計   | 男  | 女  | 総計   | 男  |
| 気仙保健医療圏             | 355 | 195 | 160 | 7      | 6 | 1 | 3    | 2 | 1 | 5    | 4 | 1 | 5    | 2 | 3 | 6    | 3 | 3  | 20   | 6  | 14 | 29   | 14 | 15 | 59   | 26 |
| 大船渡保健所              | 355 | 195 | 160 | 7      | 6 | 1 | 3    | 2 | 1 | 5    | 4 | 1 | 5    | 2 | 3 | 6    | 3 | 3  | 20   | 6  | 14 | 29   | 14 | 15 | 59   | 26 |
| 大船渡市                | 240 | 134 | 106 | 5      | 4 | 1 | 2    | 2 | - | 3    | 2 | 1 | 4    | 2 | 2 | 6    | 3 | 3  | 13   | 5  | 8  | 17   | 7  | 10 | 37   | 18 |
| 陸前高田市               | 87  | 46  | 41  | -      | - | - | 1    | - | 1 | 1    | 1 | - | -    | - | - | -    | - | 5  | -    | 5  | 9  | 6    | 3  | 19 | 6    |    |
| 住田町                 | 28  | 15  | 13  | 2      | 2 | - | -    | - | - | 1    | 1 | - | 1    | - | 1 | -    | - | -  | 2    | 1  | 1  | 3    | 1  | 2  | 3    | 2  |
| 釜石保健医療圏             | 287 | 144 | 143 | 4      | 3 | 1 | 1    | 1 | - | 2    | 1 | 1 | 2    | 1 | 1 | 5    | 2 | 3  | 13   | 3  | 10 | 16   | 7  | 9  | 34   | 19 |
| 釜石保健所               | 287 | 144 | 143 | 4      | 3 | 1 | 1    | 1 | - | 2    | 1 | 1 | 2    | 1 | 1 | 5    | 2 | 3  | 13   | 3  | 10 | 16   | 7  | 9  | 34   | 19 |
| 釜石市                 | 208 | 103 | 105 | 2      | 1 | 1 | 1    | 1 | - | 2    | 1 | 1 | 1    | - | 1 | 2    | 1 | 1  | 9    | 3  | 6  | 14   | 5  | 9  | 22   | 12 |
| 大槌町                 | 79  | 41  | 38  | 2      | 2 | - | -    | - | - | -    | - | - | 1    | 1 | - | 3    | 1 | 2  | 4    | -  | 4  | 2    | 2  | -  | 12   | 7  |
| 宮古保健医療圏             | 484 | 249 | 235 | 3      | 3 | - | -    | - | - | 4    | - | 4 | 5    | 2 | 3 | 12   | 4 | 8  | 18   | 9  | 9  | 36   | 13 | 23 | 62   | 31 |
| 宮古保健所               | 484 | 249 | 235 | 3      | 3 | - | -    | - | - | 4    | - | 4 | 5    | 2 | 3 | 12   | 4 | 8  | 18   | 9  | 9  | 36   | 13 | 23 | 62   | 31 |
| 宮古市                 | 347 | 180 | 167 | 1      | 1 | - | -    | - | - | 4    | - | 4 | 5    | 2 | 3 | 10   | 3 | 7  | 10   | 6  | 4  | 27   | 10 | 17 | 45   | 21 |
| 山田町                 | 75  | 40  | 35  | 2      | 2 | - | -    | - | - | -    | - | - | -    | - | 1 | 1    | - | 6  | 3    | 3  | 5  | 1    | 4  | 12 | 7    |    |
| 岩泉町                 | 40  | 17  | 23  | -      | - | - | -    | - | - | -    | - | - | -    | - | 1 | -    | 1 | 2  | -    | 2  | 4  | 2    | 2  | 3  | 2    |    |
| 田野畑村                | 22  | 12  | 10  | -      | - | - | -    | - | - | -    | - | - | -    | - | - | -    | - | -  | -    | -  | -  | -    | -  | -  | 2    | 1  |
| 久慈保健医療圏             | 434 | 239 | 195 | 2      | 2 | - | 1    | 1 | - | -    | - | - | 3    | 2 | 1 | 4    | 3 | 1  | 12   | 4  | 8  | 26   | 10 | 16 | 43   | 22 |
| 久慈保健所               | 434 | 239 | 195 | 2      | 2 | - | 1    | 1 | - | -    | - | - | 3    | 2 | 1 | 4    | 3 | 1  | 12   | 4  | 8  | 26   | 10 | 16 | 43   | 22 |
| 久慈市                 | 283 | 168 | 115 | 1      | 1 | - | 1    | 1 | - | -    | - | - | 2    | 2 | - | 2    | 2 | -  | 8    | 2  | 6  | 15   | 6  | 9  | 26   | 15 |
| 普代村                 | 19  | 12  | 7   | -      | - | - | -    | - | - | -    | - | - | -    | - | 1 | 1    | - | -  | -    | -  | 1  | -    | 1  | 2  | 1    |    |
| 野田村                 | 34  | 15  | 19  | -      | - | - | -    | - | - | -    | - | - | -    | - | - | -    | - | 3  | 2    | 1  | 5  | 2    | 3  | 6  | 3    |    |
| 洋野町                 | 98  | 44  | 54  | 1      | 1 | - | -    | - | - | -    | - | - | 1    | - | 1 | 1    | - | 1  | 1    | -  | 1  | 5    | 2  | 3  | 9    | 3  |
| 二戸保健医療圏             | 321 | 173 | 148 | 5      | 2 | 3 | -    | - | - | 1    | - | 1 | 2    | 2 | - | 6    | 2 | 4  | 24   | 19 | 5  | 42   | 21 | 21 | 41   | 18 |
| 二戸保健所               | 321 | 173 | 148 | 5      | 2 | 3 | -    | - | - | 1    | - | 1 | 2    | 2 | - | 6    | 2 | 4  | 24   | 19 | 5  | 42   | 21 | 21 | 41   | 18 |
| 二戸市                 | 173 | 88  | 85  | 2      | 1 | 1 | -    | - | - | -    | - | - | -    | - | 4 | 1    | 3 | 11 | 10   | 1  | 28 | 14   | 14 | 20 | 7    |    |
| 軽米町                 | 49  | 31  | 18  | 2      | 1 | 1 | -    | - | - | -    | - | - | 2    | 2 | - | 2    | 1 | 1  | 4    | 2  | 2  | 4    | 3  | 1  | 6    | 4  |
| 九戸村                 | 37  | 21  | 16  | -      | - | - | -    | - | - | -    | - | - | -    | - | - | -    | - | 5  | 5    | -  | 3  | -    | 3  | 6  | 3    |    |
| 一戸町                 | 62  | 33  | 29  | 1      | - | 1 | -    | - | - | 1    | - | 1 | -    | - | - | -    | - | 4  | 2    | 2  | 7  | 4    | 3  | 9  | 4    |    |

(注) 平均身長の算出には身長不詳分は除く。

## 平均身長・市町村別（つづき）

| 女  | 48cm |    |    | 49cm |    |    | 50cm |    |    | 51cm |    |    | 52cm |    |   | 53cm |    |   | 54cm |   |   | 55cm以上 |   |   | 不詳 |   |   | 平均身長 |      |      |      |      |
|----|------|----|----|------|----|----|------|----|----|------|----|----|------|----|---|------|----|---|------|---|---|--------|---|---|----|---|---|------|------|------|------|------|
|    | 総計   | 男  | 女  | 総計   | 男  | 女  | 総計   | 男  | 女  | 総計   | 男  | 女  | 総計   | 男  | 女 | 総計   | 男  | 女 | 総計   | 男 | 女 | 総計     | 男 | 女 | 総計 | 男 | 女 | 総計   | 男    | 女    |      |      |
| 33 | 68   | 33 | 35 | 64   | 40 | 24 | 44   | 27 | 17 | 27   | 19 | 8  | 17   | 12 | 5 | 1    | 1  | - | -    | - | - | -      | - | - | -  | - | - | -    | -    | 47.8 | 48.0 | 47.6 |
| 33 | 68   | 33 | 35 | 64   | 40 | 24 | 44   | 27 | 17 | 27   | 19 | 8  | 17   | 12 | 5 | 1    | 1  | - | -    | - | - | -      | - | - | -  | - | - | -    | -    | 47.8 | 48.0 | 47.6 |
| 19 | 58   | 28 | 30 | 41   | 28 | 13 | 27   | 16 | 11 | 14   | 10 | 4  | 13   | 9  | 4 | -    | -  | - | -    | - | - | -      | - | - | -  | - | - | -    | 47.8 | 47.9 | 47.5 |      |
| 13 | 8    | 3  | 5  | 16   | 10 | 6  | 13   | 9  | 4  | 11   | 8  | 3  | 3    | 2  | 1 | 1    | 1  | - | -    | - | - | -      | - | - | -  | - | - | -    | 48.3 | 48.9 | 47.7 |      |
| 1  | 2    | 2  | -  | 7    | 2  | 5  | 4    | 2  | 2  | 2    | 1  | 1  | 1    | 1  | - | -    | -  | - | -    | - | - | -      | - | - | -  | - | - | -    | 47.0 | 46.1 | 47.9 |      |
| 15 | 51   | 16 | 35 | 54   | 31 | 23 | 51   | 23 | 28 | 34   | 22 | 12 | 13   | 9  | 4 | 4    | 3  | 1 | 2    | 2 | - | 1      | 1 | - | -  | - | - | -    | 48.5 | 48.7 | 48.3 |      |
| 15 | 51   | 16 | 35 | 54   | 31 | 23 | 51   | 23 | 28 | 34   | 22 | 12 | 13   | 9  | 4 | 4    | 3  | 1 | 2    | 2 | - | 1      | 1 | - | -  | - | - | -    | 48.5 | 48.7 | 48.3 |      |
| 10 | 42   | 14 | 28 | 35   | 22 | 13 | 42   | 20 | 22 | 21   | 12 | 9  | 9    | 6  | 3 | 3    | 2  | 1 | 2    | 2 | - | 1      | 1 | - | -  | - | - | -    | 48.6 | 48.9 | 48.3 |      |
| 5  | 9    | 2  | 7  | 19   | 9  | 10 | 9    | 3  | 6  | 13   | 10 | 3  | 4    | 3  | 1 | 1    | 1  | - | -    | - | - | -      | - | - | -  | - | - | -    | 48.3 | 48.4 | 48.3 |      |
| 31 | 70   | 28 | 42 | 109  | 64 | 45 | 90   | 48 | 42 | 51   | 33 | 18 | 17   | 10 | 7 | 6    | 3  | 3 | 1    | 1 | - | -      | - | - | -  | - | - | -    | 48.5 | 48.7 | 48.2 |      |
| 31 | 70   | 28 | 42 | 109  | 64 | 45 | 90   | 48 | 42 | 51   | 33 | 18 | 17   | 10 | 7 | 6    | 3  | 3 | 1    | 1 | - | -      | - | - | -  | - | - | -    | 48.5 | 48.7 | 48.2 |      |
| 24 | 58   | 24 | 34 | 82   | 47 | 35 | 58   | 33 | 25 | 33   | 23 | 10 | 10   | 7  | 3 | 3    | 2  | 1 | 1    | 1 | - | -      | - | - | -  | - | - | -    | 48.3 | 48.7 | 48.0 |      |
| 5  | 4    | 2  | 2  | 18   | 12 | 6  | 13   | 5  | 8  | 9    | 6  | 3  | 3    | -  | 3 | 2    | 1  | 1 | -    | - | - | -      | - | - | -  | - | - | -    | 48.4 | 48.1 | 48.7 |      |
| 1  | 5    | 1  | 4  | 5    | 3  | 2  | 11   | 6  | 5  | 6    | 2  | 4  | 2    | 1  | 1 | 1    | -  | 1 | -    | - | - | -      | - | - | -  | - | - | -    | 48.9 | 49.1 | 48.8 |      |
| 1  | 3    | 1  | 2  | 4    | 2  | 2  | 8    | 4  | 4  | 3    | 2  | 1  | 2    | 2  | - | -    | -  | - | -    | - | - | -      | - | - | -  | - | - | -    | 49.6 | 49.9 | 49.2 |      |
| 21 | 68   | 30 | 38 | 89   | 50 | 39 | 102  | 58 | 44 | 51   | 34 | 17 | 21   | 12 | 9 | 10   | 10 | - | 1    | - | 1 | 1      | 1 | - | -  | - | - | -    | 48.9 | 49.1 | 48.7 |      |
| 21 | 68   | 30 | 38 | 89   | 50 | 39 | 102  | 58 | 44 | 51   | 34 | 17 | 21   | 12 | 9 | 10   | 10 | - | 1    | - | 1 | 1      | 1 | - | -  | - | - | -    | 48.9 | 49.1 | 48.7 |      |
| 11 | 43   | 20 | 23 | 65   | 37 | 28 | 70   | 45 | 25 | 30   | 22 | 8  | 14   | 9  | 5 | 6    | 6  | - | -    | - | - | -      | - | - | -  | - | - | -    | 48.9 | 49.1 | 48.7 |      |
| 1  | 3    | 1  | 2  | 4    | 2  | 2  | 5    | 4  | 1  | 2    | 2  | -  | -    | -  | - | 1    | 1  | - | -    | - | - | -      | - | - | -  | - | - | -    | 48.9 | 49.3 | 48.1 |      |
| 3  | 5    | 1  | 4  | 6    | 4  | 2  | 5    | 1  | 4  | 4    | 2  | 2  | -    | -  | - | -    | -  | - | -    | - | - | -      | - | - | -  | - | - | -    | 48.1 | 47.9 | 48.2 |      |
| 6  | 17   | 8  | 9  | 14   | 7  | 7  | 22   | 8  | 14 | 15   | 8  | 7  | 7    | 3  | 4 | 3    | 3  | - | 1    | - | 1 | 1      | 1 | - | -  | - | - | -    | 49.2 | 49.4 | 49.0 |      |
| 23 | 65   | 29 | 36 | 53   | 24 | 29 | 40   | 27 | 13 | 25   | 17 | 8  | 14   | 9  | 5 | -    | -  | - | 2    | 2 | - | 1      | 1 | - | -  | - | - | -    | 48.0 | 48.2 | 47.8 |      |
| 23 | 65   | 29 | 36 | 53   | 24 | 29 | 40   | 27 | 13 | 25   | 17 | 8  | 14   | 9  | 5 | -    | -  | - | 2    | 2 | - | 1      | 1 | - | -  | - | - | -    | 48.0 | 48.2 | 47.8 |      |
| 13 | 36   | 16 | 20 | 26   | 11 | 15 | 23   | 14 | 9  | 14   | 9  | 5  | 8    | 4  | 4 | -    | -  | - | -    | - | - | 1      | 1 | - | -  | - | - | -    | 48.1 | 48.1 | 48.0 |      |
| 2  | 7    | 2  | 5  | 8    | 4  | 4  | 6    | 6  | -  | 6    | 5  | 1  | 2    | 1  | 1 | -    | -  | - | -    | - | - | -      | - | - | -  | - | - | -    | 47.7 | 47.9 | 47.4 |      |
| 3  | 9    | 5  | 4  | 5    | 3  | 2  | 4    | 2  | 2  | 3    | 1  | 2  | 2    | 2  | - | -    | -  | - | -    | - | - | -      | - | - | -  | - | - | -    | 48.1 | 48.0 | 48.2 |      |
| 5  | 13   | 6  | 7  | 14   | 6  | 8  | 7    | 5  | 2  | 2    | 2  | -  | 2    | 2  | - | -    | -  | - | 2    | 2 | - | -      | - | - | -  | - | - | -    | 48.0 | 48.7 | 47.2 |      |

第8表 出生数及び率（15歳～49歳）

| 年次    | 実数     |        |       |       |       |       |       |     |     |     |        | 順位不詳 |
|-------|--------|--------|-------|-------|-------|-------|-------|-----|-----|-----|--------|------|
|       | 総数     | 第1児    | 第2児   | 第3児   | 第4児   | 第5児   | 第6児   | 第7児 | 第8児 | 第9児 | 第10児以上 |      |
| 昭和33年 | 31,472 | 10,417 | 8,327 | 5,344 | 3,217 | 1,836 | 1,064 | 582 | 320 | 190 | 174    | 1    |
| 34年   | 29,198 | 10,297 | 8,059 | 4,601 | 2,699 | 1,634 | 900   | 496 | 242 | 134 | 136    | -    |
| 35年   | 27,840 | 10,366 | 7,989 | 4,359 | 2,284 | 1,291 | 717   | 406 | 224 | 105 | 97     | 2    |
| 36年   | 26,854 | 10,308 | 8,165 | 4,011 | 1,950 | 1,067 | 625   | 343 | 223 | 72  | 89     | 1    |
| 37年   | 26,039 | 10,496 | 8,266 | 3,762 | 1,582 | 827   | 471   | 304 | 165 | 92  | 74     | -    |
| 38年   | 25,736 | 10,526 | 8,483 | 3,648 | 1,409 | 742   | 446   | 247 | 121 | 56  | 57     | 1    |
| 39年   | 25,263 | 10,217 | 8,618 | 3,706 | 1,296 | 627   | 370   | 175 | 130 | 69  | 55     | -    |
| 40年   | 24,643 | 10,004 | 8,762 | 3,561 | 1,149 | 533   | 275   | 149 | 103 | 64  | 43     | -    |
| 41年   | 18,964 | 8,621  | 6,044 | 2,612 | 840   | 347   | 205   | 122 | 89  | 49  | 35     | -    |
| 42年   | 24,995 | 9,834  | 9,579 | 3,676 | 1,029 | 404   | 203   | 118 | 76  | 41  | 34     | 1    |
| 43年   | 23,343 | 9,247  | 8,851 | 3,571 | 966   | 357   | 160   | 78  | 57  | 27  | 29     | -    |
| 44年   | 22,911 | 9,202  | 8,572 | 3,579 | 897   | 332   | 163   | 74  | 36  | 28  | 27     | 1    |
| 45年   | 22,084 | 9,064  | 8,049 | 3,477 | 882   | 311   | 133   | 71  | 49  | 22  | 25     | 1    |
| 46年   | 21,388 | 8,923  | 7,991 | 3,219 | 763   | 239   | 131   | 59  | 23  | 20  | 20     | -    |
| 47年   | 22,056 | 9,443  | 8,012 | 3,330 | 802   | 237   | 107   | 62  | 24  | 28  | 11     | -    |
| 48年   | 22,687 | 9,781  | 8,387 | 3,307 | 771   | 232   | 87    | 61  | 26  | 18  | 17     | -    |
| 49年   | 22,604 | 9,776  | 8,362 | 3,308 | 777   | 214   | 69    | 49  | 26  | 12  | 11     | -    |
| 50年   | 22,120 | 9,549  | 8,502 | 3,041 | 687   | 189   | 83    | 27  | 22  | 14  | 6      | -    |
| 51年   | 21,723 | 9,129  | 8,612 | 3,064 | 605   | 172   | 71    | 30  | 17  | 10  | 13     | -    |
| 52年   | 20,793 | 8,411  | 8,359 | 3,138 | 571   | 164   | 68    | 41  | 16  | 12  | 13     | -    |
| 53年   | 20,623 | 8,047  | 8,446 | 3,270 | 576   | 150   | 64    | 33  | 13  | 11  | 13     | -    |
| 54年   | 20,059 | 7,706  | 8,217 | 3,327 | 578   | 128   | 59    | 13  | 18  | 7   | 6      | -    |
| 55年   | 19,638 | 7,719  | 7,908 | 3,212 | 573   | 129   | 53    | 20  | 11  | 4   | 9      | -    |
| 56年   | 18,600 | 7,421  | 7,174 | 3,233 | 558   | 144   | 41    | 14  | 8   | 5   | 2      | -    |
| 57年   | 18,581 | 7,427  | 7,147 | 3,237 | 553   | 138   | 50    | 16  | 5   | 3   | 5      | -    |
| 58年   | 18,582 | 7,405  | 7,030 | 3,330 | 620   | 120   | 42    | 18  | 9   | 4   | 4      | -    |
| 59年   | 18,043 | 7,004  | 6,981 | 3,274 | 587   | 135   | 34    | 16  | 4   | 4   | 4      | -    |
| 60年   | 17,232 | 6,619  | 6,617 | 3,166 | 631   | 121   | 43    | 18  | 9   | 5   | 3      | -    |
| 61年   | 16,536 | 6,365  | 6,326 | 3,056 | 602   | 122   | 37    | 14  | 6   | 5   | 3      | -    |
| 62年   | 15,567 | 6,018  | 5,924 | 2,857 | 592   | 115   | 35    | 17  | 3   | 2   | 4      | -    |
| 63年   | 15,410 | 5,936  | 5,794 | 2,930 | 588   | 109   | 34    | 9   | 5   | 2   | 3      | -    |
| 平成元年  | 14,548 | 5,782  | 5,313 | 2,747 | 556   | 101   | 32    | 6   | 3   | 1   | 7      | -    |
| 2年    | 14,254 | 5,807  | 5,226 | 2,576 | 495   | 101   | 23    | 12  | 6   | 5   | 3      | -    |
| 3年    | 14,270 | 5,813  | 5,204 | 2,609 | 477   | 127   | 21    | 8   | 7   | 1   | 3      | -    |
| 4年    | 13,908 | 5,801  | 5,041 | 2,415 | 524   | 92    | 19    | 9   | 3   | 2   | 2      | -    |
| 5年    | 13,496 | 5,822  | 4,809 | 2,269 | 475   | 81    | 25    | 9   | 1   | 3   | 2      | -    |
| 6年    | 13,672 | 5,770  | 4,928 | 2,309 | 512   | 103   | 34    | 12  | 3   | 1   | -      | -    |
| 7年    | 13,021 | 5,588  | 4,664 | 2,126 | 499   | 101   | 27    | 6   | 7   | 1   | 2      | -    |
| 8年    | 12,845 | 5,603  | 4,689 | 1,992 | 432   | 88    | 25    | 11  | 2   | 2   | 1      | -    |
| 9年    | 12,423 | 5,483  | 4,557 | 1,836 | 411   | 88    | 37    | 6   | 5   | -   | -      | -    |
| 10年   | 12,778 | 5,842  | 4,526 | 1,887 | 394   | 91    | 20    | 10  | 5   | 2   | 1      | -    |
| 11年   | 12,420 | 5,816  | 4,432 | 1,699 | 340   | 91    | 26    | 13  | 1   | 1   | 1      | -    |
| 12年   | 12,410 | 5,789  | 4,458 | 1,684 | 358   | 83    | 24    | 7   | 6   | -   | 1      | -    |
| 13年   | 12,272 | 5,803  | 4,389 | 1,654 | 329   | 62    | 16    | 14  | 3   | 2   | -      | -    |
| 14年   | 11,862 | 5,591  | 4,362 | 1,505 | 285   | 83    | 21    | 7   | 2   | 3   | 3      | -    |
| 15年   | 11,376 | 5,343  | 4,125 | 1,496 | 314   | 68    | 22    | 6   | 2   | -   | -      | -    |
| 16年   | 11,167 | 5,199  | 4,195 | 1,421 | 274   | 58    | 12    | 6   | 1   | 1   | -      | -    |
| 17年   | 10,545 | 4,821  | 3,995 | 1,361 | 278   | 72    | 7     | 8   | 1   | 1   | 1      | -    |
| 18年   | 10,556 | 4,795  | 3,967 | 1,434 | 274   | 58    | 17    | 5   | 4   | 1   | 1      | -    |
| 19年   | 10,344 | 4,654  | 3,829 | 1,479 | 288   | 64    | 20    | 5   | 4   | 1   | -      | -    |
| 20年   | 10,223 | 4,503  | 3,812 | 1,506 | 314   | 59    | 19    | 5   | 3   | 1   | 1      | -    |
| 21年   | 9,904  | 4,359  | 3,677 | 1,443 | 341   | 57    | 21    | 3   | 3   | -   | -      | -    |
| 22年   | 9,745  | 4,313  | 3,546 | 1,457 | 328   | 78    | 15    | 5   | 1   | 2   | -      | -    |
| 23年   | 9,310  | 4,044  | 3,361 | 1,481 | 328   | 71    | 13    | 10  | 2   | -   | -      | -    |
| 24年   | 9,276  | 3,977  | 3,369 | 1,477 | 333   | 84    | 30    | 4   | 2   | -   | -      | -    |
| 25年   | 9,231  | 3,956  | 3,311 | 1,486 | 368   | 75    | 24    | 8   | 1   | 2   | -      | -    |
| 26年   | 8,803  | 3,818  | 3,161 | 1,407 | 299   | 89    | 21    | 8   | -   | -   | -      | -    |

(注) 1. 昭和46年～48年までは単産のみ計上  
2. 率の昭和54年以前は、10歳～49歳女子人口千対である。

## 女子人口千対), 年次・出産順位別

| 率    |      |      |      |     |     |     |     |     |     |        |      |
|------|------|------|------|-----|-----|-----|-----|-----|-----|--------|------|
| 総数   | 第1児  | 第2児  | 第3児  | 第4児 | 第5児 | 第6児 | 第7児 | 第8児 | 第9児 | 第10児以上 | 順位不詳 |
| 70.3 | 23.3 | 18.6 | 11.9 | 7.2 | 4.1 | 2.4 | 1.3 | 0.7 | 0.4 | 0.4    | 0.0  |
| 60.0 | 21.4 | 16.7 | 9.5  | 5.6 | 3.4 | 1.9 | 1.0 | 0.5 | 0.3 | 0.3    | -    |
| 59.4 | 22.1 | 17.0 | 9.3  | 4.9 | 2.8 | 1.5 | 0.9 | 0.5 | 0.2 | 0.2    | 0.0  |
| 57.3 | 22.0 | 17.4 | 8.6  | 4.2 | 2.3 | 1.3 | 0.7 | 0.5 | 0.2 | 0.2    | 0.0  |
| 55.8 | 22.5 | 17.7 | 8.0  | 3.4 | 1.8 | 1.0 | 0.7 | 0.4 | 0.2 | 0.2    | -    |
| 54.9 | 22.4 | 18.1 | 7.7  | 3.0 | 1.6 | 1.0 | 0.5 | 0.3 | 0.1 | 0.1    | 0.0  |
| 53.9 | 21.8 | 18.4 | 7.9  | 2.8 | 1.3 | 0.8 | 0.4 | 0.3 | 0.1 | 0.1    | -    |
| 52.6 | 21.4 | 18.7 | 7.6  | 2.4 | 1.1 | 0.6 | 0.3 | 0.2 | 0.1 | 0.1    | -    |
| 40.5 | 18.4 | 12.9 | 5.6  | 1.8 | 0.7 | 0.4 | 0.3 | 0.2 | 0.1 | 0.0    | -    |
| 53.4 | 21.0 | 20.1 | 7.8  | 2.2 | 0.9 | 0.4 | 0.3 | 0.2 | 0.1 | 0.1    | 0.0  |
| 49.8 | 19.7 | 18.9 | 7.6  | 2.1 | 0.8 | 0.3 | 0.3 | 0.1 | 0.1 | 0.1    | -    |
| 48.9 | 19.6 | 18.3 | 7.7  | 1.9 | 0.7 | 0.3 | 0.2 | 0.1 | 0.1 | 0.1    | 0.0  |
| 49.3 | 20.3 | 18.0 | 7.8  | 2.0 | 0.7 | 0.3 | 0.2 | 0.1 | 0.1 | 0.1    | 0.0  |
| 47.8 | 20.0 | 17.9 | 7.2  | 1.7 | 0.5 | 0.3 | 0.2 | 0.1 | 0.0 | 0.0    | -    |
| 49.3 | 21.1 | 17.9 | 7.4  | 1.8 | 0.5 | 0.2 | 0.1 | 0.1 | 0.1 | 0.0    | -    |
| 50.7 | 21.8 | 18.7 | 7.3  | 1.7 | 0.5 | 0.1 | 0.1 | 0.0 | 0.0 | 0.0    | -    |
| 50.6 | 21.9 | 18.7 | 7.4  | 1.7 | 0.5 | 0.2 | 0.1 | 0.1 | 0.0 | 0.0    | -    |
| 51.6 | 22.3 | 19.8 | 7.1  | 1.6 | 0.4 | 0.2 | 0.1 | 0.1 | 0.0 | 0.0    | -    |
| 50.6 | 21.3 | 20.1 | 7.1  | 1.4 | 0.4 | 0.2 | 0.1 | 0.0 | 0.0 | 0.0    | -    |
| 48.5 | 19.6 | 19.5 | 7.3  | 1.3 | 0.4 | 0.2 | 0.1 | 0.0 | 0.0 | 0.0    | -    |
| 48.1 | 18.8 | 19.7 | 7.6  | 1.3 | 0.3 | 0.1 | 0.1 | 0.0 | 0.0 | 0.0    | -    |
| 46.8 | 18.0 | 19.2 | 7.8  | 1.3 | 0.3 | 0.1 | 0.0 | 0.0 | 0.0 | 0.0    | -    |
| 54.6 | 21.5 | 22.0 | 8.9  | 1.6 | 0.4 | 0.1 | 0.1 | 0.0 | 0.0 | 0.0    | -    |
| 52.5 | 20.9 | 20.2 | 9.1  | 1.6 | 0.4 | 0.1 | 0.0 | 0.0 | 0.0 | 0.0    | -    |
| 53.0 | 21.2 | 20.4 | 9.2  | 1.6 | 0.4 | 0.1 | 0.0 | 0.0 | 0.0 | 0.0    | -    |
| 53.6 | 21.4 | 20.3 | 9.6  | 1.8 | 0.3 | 0.1 | 0.1 | 0.0 | 0.0 | 0.0    | -    |
| 52.6 | 20.4 | 20.4 | 9.5  | 1.7 | 0.4 | 0.1 | 0.0 | 0.0 | 0.0 | 0.0    | -    |
| 50.5 | 19.4 | 19.4 | 9.3  | 1.8 | 0.4 | 0.1 | 0.0 | 0.0 | 0.0 | 0.0    | -    |
| 49.2 | 18.9 | 18.8 | 9.1  | 1.8 | 0.4 | 0.1 | 0.0 | 0.0 | 0.0 | 0.0    | -    |
| 46.9 | 18.1 | 17.9 | 8.6  | 1.8 | 0.3 | 0.1 | 0.1 | 0.0 | 0.0 | 0.0    | -    |
| 46.8 | 18.0 | 17.6 | 8.9  | 1.8 | 0.3 | 0.1 | 0.0 | 0.0 | 0.0 | 0.0    | -    |
| 44.5 | 17.7 | 16.2 | 8.4  | 1.7 | 0.3 | 0.1 | 0.0 | 0.0 | 0.0 | 0.0    | -    |
| 44.5 | 17.7 | 16.2 | 8.4  | 1.7 | 0.3 | 0.1 | 0.0 | 0.0 | 0.0 | 0.0    | -    |
| 44.2 | 18.0 | 16.1 | 8.1  | 1.5 | 0.4 | 0.1 | 0.0 | 0.0 | 0.0 | 0.0    | -    |
| 43.4 | 18.1 | 15.7 | 7.5  | 1.6 | 0.3 | 0.1 | 0.0 | 0.0 | 0.0 | 0.0    | -    |
| 42.3 | 18.2 | 15.1 | 7.1  | 1.5 | 0.3 | 0.1 | 0.0 | 0.0 | 0.0 | 0.0    | -    |
| 43.1 | 18.2 | 15.5 | 7.3  | 1.6 | 0.3 | 0.1 | 0.0 | 0.0 | 0.0 | -      | -    |
| 40.9 | 17.6 | 14.7 | 6.7  | 1.6 | 0.3 | 0.1 | 0.0 | 0.0 | 0.0 | 0.0    | -    |
| 40.4 | 17.6 | 14.8 | 6.3  | 1.4 | 0.3 | 0.1 | 0.0 | 0.0 | 0.0 | 0.0    | -    |
| 39.5 | 17.4 | 14.5 | 5.8  | 1.3 | 0.3 | 0.1 | 0.0 | 0.0 | -   | -      | -    |
| 41.2 | 18.8 | 14.6 | 6.1  | 1.3 | 0.3 | 0.1 | 0.0 | 0.0 | 0.0 | 0.0    | -    |
| 46.5 | 21.9 | 16.7 | 6.4  | 1.3 | 0.3 | 0.1 | 0.0 | 0.0 | 0.0 | 0.0    | -    |
| 41.3 | 19.3 | 14.9 | 5.6  | 1.1 | 0.3 | 0.1 | 0.0 | 0.0 | -   | 0.0    | -    |
| 41.5 | 19.6 | 14.8 | 5.6  | 1.1 | 0.2 | 0.1 | 0.0 | 0.0 | 0.0 | -      | -    |
| 40.8 | 19.2 | 15.0 | 5.2  | 1.0 | 0.3 | 0.1 | 0.0 | 0.0 | 0.0 | 0.0    | -    |
| 39.8 | 18.7 | 14.4 | 5.2  | 1.1 | 0.2 | 0.1 | 0.0 | 0.0 | -   | -      | -    |
| 39.8 | 18.5 | 14.9 | 5.1  | 1.0 | 0.2 | 0.0 | 0.0 | 0.0 | 0.0 | -      | -    |
| 38.5 | 17.6 | 14.6 | 5.0  | 1.0 | 0.1 | 0.0 | 0.0 | 0.0 | 0.0 | 0.0    | -    |
| 39.3 | 17.9 | 14.8 | 5.3  | 1.0 | 0.2 | 0.1 | 0.0 | 0.0 | 0.0 | 0.0    | -    |
| 39.2 | 17.6 | 14.5 | 5.6  | 1.1 | 0.2 | 0.1 | 0.0 | 0.0 | 0.0 | -      | -    |
| 39.6 | 17.4 | 14.8 | 5.8  | 1.2 | 0.2 | 0.1 | 0.0 | 0.0 | 0.0 | 0.0    | -    |
| 39.1 | 17.2 | 14.5 | 5.7  | 1.3 | 0.2 | 0.1 | 0.0 | 0.0 | -   | -      | -    |
| 39.2 | 17.4 | 14.3 | 5.9  | 1.3 | 0.3 | 0.1 | 0.0 | 0.0 | 0.0 | -      | -    |
| 38.3 | 16.6 | 13.8 | 6.1  | 1.3 | 0.3 | 0.1 | 0.0 | 0.0 | -   | -      | -    |
| 38.8 | 16.6 | 14.1 | 6.2  | 1.4 | 0.4 | 0.1 | 0.0 | 0.0 | -   | -      | -    |
| 39.2 | 16.8 | 14.1 | 6.3  | 1.6 | 0.3 | 0.1 | 0.0 | 0.0 | 0.0 | -      | -    |
| 38.0 | 16.5 | 13.6 | 6.1  | 1.3 | 0.4 | 0.1 | 0.0 | -   | -   | -      | -    |

第9表 出生数, 性・母の年齢(5歳)

| 保健医療圏<br>保健所<br>市町村 | 総数    |       |       | 15歳未満 |   |   | 15～19 |    |    | 20～24 |     |     | 25～29 |       |       |
|---------------------|-------|-------|-------|-------|---|---|-------|----|----|-------|-----|-----|-------|-------|-------|
|                     | 総数    | 男     | 女     | 総数    | 男 | 女 | 総数    | 男  | 女  | 総数    | 男   | 女   | 総数    | 男     | 女     |
| 平成24年               | 9,276 | 4,776 | 4,500 | -     | - | - | 113   | 68 | 45 | 1,180 | 619 | 561 | 2,965 | 1,526 | 1,439 |
| 平成25年               | 9,231 | 4,766 | 4,465 | -     | - | - | 119   | 57 | 62 | 1,154 | 587 | 567 | 2,712 | 1,406 | 1,306 |
| 平成26年               | 8,803 | 4,536 | 4,267 | -     | - | - | 112   | 56 | 56 | 1,032 | 526 | 506 | 2,664 | 1,375 | 1,289 |
| 盛岡保健医療圏             | 3,587 | 1,815 | 1,772 | -     | - | - | 39    | 19 | 20 | 375   | 192 | 183 | 1,064 | 546   | 518   |
| 盛岡市保健所              | 2,401 | 1,233 | 1,168 | -     | - | - | 23    | 11 | 12 | 226   | 112 | 114 | 693   | 353   | 340   |
| 盛岡市                 | 2,401 | 1,233 | 1,168 | -     | - | - | 23    | 11 | 12 | 226   | 112 | 114 | 693   | 353   | 340   |
| 県央保健所               | 1,186 | 582   | 604   | -     | - | - | 16    | 8  | 8  | 149   | 80  | 69  | 371   | 193   | 178   |
| 八幡平市                | 130   | 69    | 61    | -     | - | - | 4     | 2  | 2  | 26    | 12  | 14  | 35    | 19    | 16    |
| 滝沢市                 | 480   | 229   | 251   | -     | - | - | 9     | 4  | 5  | 56    | 32  | 24  | 155   | 71    | 84    |
| 雫石町                 | 99    | 38    | 61    | -     | - | - | -     | -  | -  | 14    | 7   | 7   | 23    | 10    | 13    |
| 葛巻町                 | 29    | 13    | 16    | -     | - | - | -     | -  | -  | 2     | 2   | -   | 12    | 8     | 4     |
| 岩手町                 | 73    | 41    | 32    | -     | - | - | 1     | -  | 1  | 12    | 7   | 5   | 32    | 18    | 14    |
| 紫波町                 | 216   | 109   | 107   | -     | - | - | 1     | 1  | -  | 19    | 12  | 7   | 67    | 41    | 26    |
| 矢巾町                 | 159   | 83    | 76    | -     | - | - | 1     | 1  | -  | 20    | 8   | 12  | 47    | 26    | 21    |
| 岩手中部保健医療圏           | 1,640 | 821   | 819   | -     | - | - | 17    | 7  | 10 | 185   | 90  | 95  | 503   | 260   | 243   |
| 中部保健所               | 1640  | 821   | 819   | -     | - | - | 17    | 7  | 10 | 185   | 90  | 95  | 503   | 260   | 243   |
| 花巻市                 | 673   | 328   | 345   | -     | - | - | 8     | 4  | 4  | 79    | 43  | 36  | 194   | 97    | 97    |
| 北上市                 | 782   | 406   | 376   | -     | - | - | 8     | 3  | 5  | 91    | 41  | 50  | 232   | 122   | 110   |
| 遠野市                 | 159   | 75    | 84    | -     | - | - | 1     | -  | 1  | 15    | 6   | 9   | 65    | 36    | 29    |
| 西和賀町                | 26    | 12    | 14    | -     | - | - | -     | -  | -  | -     | -   | -   | 12    | 5     | 7     |
| 胆江保健医療圏             | 898   | 464   | 434   | -     | - | - | 12    | 7  | 5  | 105   | 50  | 55  | 267   | 132   | 135   |
| 奥州保健所               | 898   | 464   | 434   | -     | - | - | 12    | 7  | 5  | 105   | 50  | 55  | 267   | 132   | 135   |
| 奥州市                 | 781   | 395   | 386   | -     | - | - | 10    | 5  | 5  | 91    | 42  | 49  | 233   | 112   | 121   |
| 金ヶ崎町                | 117   | 69    | 48    | -     | - | - | 2     | 2  | -  | 14    | 8   | 6   | 34    | 20    | 14    |
| 両磐保健医療圏             | 797   | 436   | 361   | -     | - | - | 12    | 8  | 4  | 96    | 49  | 47  | 259   | 135   | 124   |
| 一関保健所               | 797   | 436   | 361   | -     | - | - | 12    | 8  | 4  | 96    | 49  | 47  | 259   | 135   | 124   |
| 一関市                 | 754   | 415   | 339   | -     | - | - | 11    | 7  | 4  | 91    | 48  | 43  | 243   | 126   | 117   |
| 平泉町                 | 43    | 21    | 22    | -     | - | - | 1     | 1  | -  | 5     | 1   | 4   | 16    | 9     | 7     |





第9表 出生数, 性・母の年齢(5歳

| 保健医療圏<br>保健所<br>市町村 | 総数  |     |     | 15歳未満 |   |   | 15～19 |   |   | 20～24 |    |    | 25～29 |    |    |
|---------------------|-----|-----|-----|-------|---|---|-------|---|---|-------|----|----|-------|----|----|
|                     | 総数  | 男   | 女   | 総数    | 男 | 女 | 総数    | 男 | 女 | 総数    | 男  | 女  | 総数    | 男  | 女  |
| 気仙保健医療圏             | 355 | 195 | 160 | -     | - | - | 4     | 1 | 3 | 44    | 26 | 18 | 100   | 63 | 37 |
| 大船渡保健所              | 355 | 195 | 160 | -     | - | - | 4     | 1 | 3 | 44    | 26 | 18 | 100   | 63 | 37 |
| 大船渡市                | 240 | 134 | 106 | -     | - | - | 4     | 1 | 3 | 37    | 22 | 15 | 73    | 48 | 25 |
| 陸前高田市               | 87  | 46  | 41  | -     | - | - | -     | - | - | 4     | 2  | 2  | 20    | 12 | 8  |
| 住田町                 | 28  | 15  | 13  | -     | - | - | -     | - | - | 3     | 2  | 1  | 7     | 3  | 4  |
| 釜石保健医療圏             | 287 | 144 | 143 | -     | - | - | 3     | 1 | 2 | 47    | 23 | 24 | 96    | 51 | 45 |
| 釜石保健所               | 287 | 144 | 143 | -     | - | - | 3     | 1 | 2 | 47    | 23 | 24 | 96    | 51 | 45 |
| 釜石市                 | 208 | 103 | 105 | -     | - | - | 2     | - | 2 | 34    | 18 | 16 | 70    | 35 | 35 |
| 大槌町                 | 79  | 41  | 38  | -     | - | - | 1     | 1 | - | 13    | 5  | 8  | 26    | 16 | 10 |
| 宮古保健医療圏             | 484 | 249 | 235 | -     | - | - | 10    | 4 | 6 | 81    | 43 | 38 | 146   | 71 | 75 |
| 宮古保健所               | 484 | 249 | 235 | -     | - | - | 10    | 4 | 6 | 81    | 43 | 38 | 146   | 71 | 75 |
| 宮古市                 | 347 | 180 | 167 | -     | - | - | 7     | 4 | 3 | 59    | 32 | 27 | 105   | 51 | 54 |
| 山田町                 | 75  | 40  | 35  | -     | - | - | 2     | - | 2 | 12    | 7  | 5  | 19    | 9  | 10 |
| 岩泉町                 | 40  | 17  | 23  | -     | - | - | 1     | - | 1 | 3     | 1  | 2  | 18    | 7  | 11 |
| 田野畑村                | 22  | 12  | 10  | -     | - | - | -     | - | - | 7     | 3  | 4  | 4     | 4  | -  |
| 久慈保健医療圏             | 434 | 239 | 195 | -     | - | - | 11    | 6 | 5 | 57    | 30 | 27 | 134   | 71 | 63 |
| 久慈保健所               | 434 | 239 | 195 | -     | - | - | 11    | 6 | 5 | 57    | 30 | 27 | 134   | 71 | 63 |
| 久慈市                 | 283 | 168 | 115 | -     | - | - | 8     | 4 | 4 | 40    | 19 | 21 | 85    | 51 | 34 |
| 普代村                 | 19  | 12  | 7   | -     | - | - | -     | - | - | 3     | 2  | 1  | 10    | 7  | 3  |
| 野田村                 | 34  | 15  | 19  | -     | - | - | 1     | 1 | - | 3     | 2  | 1  | 10    | 2  | 8  |
| 洋野町                 | 98  | 44  | 54  | -     | - | - | 2     | 1 | 1 | 11    | 7  | 4  | 29    | 11 | 18 |
| 二戸保健医療圏             | 321 | 173 | 148 | -     | - | - | 4     | 3 | 1 | 42    | 23 | 19 | 95    | 46 | 49 |
| 二戸保健所               | 321 | 173 | 148 | -     | - | - | 4     | 3 | 1 | 42    | 23 | 19 | 95    | 46 | 49 |
| 二戸市                 | 173 | 88  | 85  | -     | - | - | 1     | 1 | - | 22    | 13 | 9  | 45    | 19 | 26 |
| 軽米町                 | 49  | 31  | 18  | -     | - | - | 1     | 1 | - | 5     | 2  | 3  | 18    | 10 | 8  |
| 九戸村                 | 37  | 21  | 16  | -     | - | - | 1     | 1 | - | 4     | 3  | 1  | 14    | 7  | 7  |
| 一戸町                 | 62  | 33  | 29  | -     | - | - | 1     | - | 1 | 11    | 5  | 6  | 18    | 10 | 8  |







第11表 出生数, 性・出産順位

| 保健医療圏<br>保健所<br>市 町 村 | 総 数   |       |       | 第 1 児 |       |       | 第 2 児 |       |       | 第 3 児 |     |     | 第 4 児 |     |     |
|-----------------------|-------|-------|-------|-------|-------|-------|-------|-------|-------|-------|-----|-----|-------|-----|-----|
|                       | 総計    | 男     | 女     | 総計    | 男     | 女     | 総計    | 男     | 女     | 総計    | 男   | 女   | 総計    | 男   | 女   |
| 平成 24 年               | 9,276 | 4,776 | 4,500 | 3,977 | 2,048 | 1,929 | 3,369 | 1,754 | 1,615 | 1,477 | 759 | 718 | 333   | 154 | 179 |
| 平成 25 年               | 9,231 | 4,766 | 4,465 | 3,956 | 2,039 | 1,917 | 3,311 | 1,701 | 1,610 | 1,486 | 775 | 711 | 368   | 187 | 181 |
| 平成 26 年               | 8,803 | 4,536 | 4,267 | 3,818 | 1,974 | 1,844 | 3,161 | 1,607 | 1,554 | 1,407 | 746 | 661 | 299   | 154 | 145 |
| 盛岡保健医療圏               | 3,587 | 1,815 | 1,772 | 1,613 | 813   | 800   | 1,347 | 685   | 662   | 502   | 264 | 238 | 91    | 41  | 50  |
| 盛岡市保健所                | 2,401 | 1,233 | 1,168 | 1,130 | 572   | 558   | 892   | 453   | 439   | 308   | 171 | 137 | 52    | 27  | 25  |
| 盛岡市                   | 2,401 | 1,233 | 1,168 | 1,130 | 572   | 558   | 892   | 453   | 439   | 308   | 171 | 137 | 52    | 27  | 25  |
| 県央保健所                 | 1,186 | 582   | 604   | 483   | 241   | 242   | 455   | 232   | 223   | 194   | 93  | 101 | 39    | 14  | 25  |
| 八幡平市                  | 130   | 69    | 61    | 61    | 32    | 29    | 41    | 22    | 19    | 25    | 14  | 11  | 2     | -   | 2   |
| 滝沢市                   | 480   | 229   | 251   | 201   | 92    | 109   | 186   | 95    | 91    | 75    | 36  | 39  | 15    | 6   | 9   |
| 雫石町                   | 99    | 38    | 61    | 28    | 8     | 20    | 40    | 17    | 23    | 26    | 11  | 15  | 3     | 2   | 1   |
| 葛巻町                   | 29    | 13    | 16    | 10    | 5     | 5     | 13    | 7     | 6     | 5     | 1   | 4   | 1     | -   | 1   |
| 岩手町                   | 73    | 41    | 32    | 32    | 18    | 14    | 22    | 14    | 8     | 10    | 6   | 4   | 5     | 3   | 2   |
| 紫波町                   | 216   | 109   | 107   | 84    | 49    | 35    | 93    | 44    | 49    | 33    | 14  | 19  | 4     | 1   | 3   |
| 矢巾町                   | 159   | 83    | 76    | 67    | 37    | 30    | 60    | 33    | 27    | 20    | 11  | 9   | 9     | 2   | 7   |
| 岩手中部保健医療圏             | 1,640 | 821   | 819   | 726   | 352   | 374   | 552   | 280   | 272   | 275   | 141 | 134 | 61    | 35  | 26  |
| 中部保健所                 | 1640  | 821   | 819   | 726   | 352   | 374   | 552   | 280   | 272   | 275   | 141 | 134 | 61    | 35  | 26  |
| 花巻市                   | 673   | 328   | 345   | 292   | 147   | 145   | 233   | 101   | 132   | 115   | 61  | 54  | 27    | 16  | 11  |
| 北上市                   | 782   | 406   | 376   | 362   | 174   | 188   | 249   | 148   | 101   | 127   | 62  | 65  | 29    | 16  | 13  |
| 遠野市                   | 159   | 75    | 84    | 59    | 26    | 33    | 61    | 28    | 33    | 31    | 16  | 15  | 5     | 3   | 2   |
| 西和賀町                  | 26    | 12    | 14    | 13    | 5     | 8     | 9     | 3     | 6     | 2     | 2   | -   | -     | -   | -   |
| 胆江保健医療圏               | 898   | 464   | 434   | 385   | 205   | 180   | 307   | 152   | 155   | 159   | 84  | 75  | 33    | 16  | 17  |
| 奥州保健所                 | 898   | 464   | 434   | 385   | 205   | 180   | 307   | 152   | 155   | 159   | 84  | 75  | 33    | 16  | 17  |
| 奥州市                   | 781   | 395   | 386   | 336   | 172   | 164   | 269   | 128   | 141   | 134   | 73  | 61  | 29    | 15  | 14  |
| 金ヶ崎町                  | 117   | 69    | 48    | 49    | 33    | 16    | 38    | 24    | 14    | 25    | 11  | 14  | 4     | 1   | 3   |
| 両磐保健医療圏               | 797   | 436   | 361   | 322   | 189   | 133   | 296   | 141   | 155   | 138   | 80  | 58  | 32    | 21  | 11  |
| 一関保健所                 | 797   | 436   | 361   | 322   | 189   | 133   | 296   | 141   | 155   | 138   | 80  | 58  | 32    | 21  | 11  |
| 一関市                   | 754   | 415   | 339   | 312   | 184   | 128   | 275   | 132   | 143   | 128   | 73  | 55  | 30    | 21  | 9   |
| 平泉町                   | 43    | 21    | 22    | 10    | 5     | 5     | 21    | 9     | 12    | 10    | 7   | 3   | 2     | -   | 2   |



第11表 出生数, 性・出産順位

| 保健医療圏<br>保健所<br>市 町 村 | 総 数 |     |     | 第 1 児 |     |    | 第 2 児 |    |    | 第 3 児 |    |    | 第 4 児 |    |    |
|-----------------------|-----|-----|-----|-------|-----|----|-------|----|----|-------|----|----|-------|----|----|
|                       | 総計  | 男   | 女   | 総計    | 男   | 女  | 総計    | 男  | 女  | 総計    | 男  | 女  | 総計    | 男  | 女  |
| 気仙保健医療圏               | 355 | 195 | 160 | 153   | 83  | 70 | 125   | 72 | 53 | 60    | 34 | 26 | 13    | 4  | 9  |
| 大船渡保健所                | 355 | 195 | 160 | 153   | 83  | 70 | 125   | 72 | 53 | 60    | 34 | 26 | 13    | 4  | 9  |
| 大船渡市                  | 240 | 134 | 106 | 100   | 53  | 47 | 86    | 52 | 34 | 43    | 25 | 18 | 8     | 2  | 6  |
| 陸前高田市                 | 87  | 46  | 41  | 41    | 23  | 18 | 29    | 16 | 13 | 12    | 5  | 7  | 4     | 2  | 2  |
| 住田町                   | 28  | 15  | 13  | 12    | 7   | 5  | 10    | 4  | 6  | 5     | 4  | 1  | 1     | -  | 1  |
| 釜石保健医療圏               | 287 | 144 | 143 | 125   | 65  | 60 | 98    | 49 | 49 | 44    | 21 | 23 | 10    | 3  | 7  |
| 釜石保健所                 | 287 | 144 | 143 | 125   | 65  | 60 | 98    | 49 | 49 | 44    | 21 | 23 | 10    | 3  | 7  |
| 釜石市                   | 208 | 103 | 105 | 88    | 46  | 42 | 75    | 35 | 40 | 30    | 14 | 16 | 9     | 3  | 6  |
| 大槌町                   | 79  | 41  | 38  | 37    | 19  | 18 | 23    | 14 | 9  | 14    | 7  | 7  | 1     | -  | 1  |
| 宮古保健医療圏               | 484 | 249 | 235 | 205   | 109 | 96 | 164   | 85 | 79 | 84    | 40 | 44 | 25    | 13 | 12 |
| 宮古保健所                 | 484 | 249 | 235 | 205   | 109 | 96 | 164   | 85 | 79 | 84    | 40 | 44 | 25    | 13 | 12 |
| 宮古市                   | 347 | 180 | 167 | 150   | 81  | 69 | 118   | 58 | 60 | 59    | 31 | 28 | 16    | 9  | 7  |
| 山田町                   | 75  | 40  | 35  | 33    | 20  | 13 | 20    | 12 | 8  | 16    | 5  | 11 | 4     | 2  | 2  |
| 岩泉町                   | 40  | 17  | 23  | 17    | 6   | 11 | 11    | 6  | 5  | 7     | 3  | 4  | 5     | 2  | 3  |
| 田野畑村                  | 22  | 12  | 10  | 5     | 2   | 3  | 15    | 9  | 6  | 2     | 1  | 1  | -     | -  | -  |
| 久慈保健医療圏               | 434 | 239 | 195 | 160   | 89  | 71 | 154   | 79 | 75 | 87    | 49 | 38 | 23    | 16 | 7  |
| 久慈保健所                 | 434 | 239 | 195 | 160   | 89  | 71 | 154   | 79 | 75 | 87    | 49 | 38 | 23    | 16 | 7  |
| 久慈市                   | 283 | 168 | 115 | 114   | 66  | 48 | 98    | 58 | 40 | 50    | 31 | 19 | 16    | 11 | 5  |
| 普代村                   | 19  | 12  | 7   | 6     | 4   | 2  | 4     | 1  | 3  | 6     | 4  | 2  | -     | -  | -  |
| 野田村                   | 34  | 15  | 19  | 14    | 7   | 7  | 10    | 3  | 7  | 6     | 2  | 4  | 3     | 2  | 1  |
| 洋野町                   | 98  | 44  | 54  | 26    | 12  | 14 | 42    | 17 | 25 | 25    | 12 | 13 | 4     | 3  | 1  |
| 二戸保健医療圏               | 321 | 173 | 148 | 129   | 69  | 60 | 118   | 64 | 54 | 58    | 33 | 25 | 11    | 5  | 6  |
| 二戸保健所                 | 321 | 173 | 148 | 129   | 69  | 60 | 118   | 64 | 54 | 58    | 33 | 25 | 11    | 5  | 6  |
| 二戸市                   | 173 | 88  | 85  | 78    | 36  | 42 | 61    | 34 | 27 | 26    | 16 | 10 | 6     | 2  | 4  |
| 軽米町                   | 49  | 31  | 18  | 15    | 11  | 4  | 20    | 10 | 10 | 9     | 6  | 3  | 3     | 2  | 1  |
| 九戸村                   | 37  | 21  | 16  | 13    | 7   | 6  | 15    | 10 | 5  | 9     | 4  | 5  | -     | -  | -  |
| 一戸町                   | 62  | 33  | 29  | 23    | 15  | 8  | 22    | 10 | 12 | 14    | 7  | 7  | 2     | 1  | 1  |





第12表 出生数, 出産の場所・出産

| 保健医療圏<br>保健所<br>市 町 村 | 総数    | 施設内   |       |       |     | 施設外 |    |     | 立会者別  |     |     |
|-----------------------|-------|-------|-------|-------|-----|-----|----|-----|-------|-----|-----|
|                       |       | 総数    | 病院    | 診療所   | 助産所 | 総数  | 自宅 | その他 | 医師    | 助産師 | その他 |
| 平成 24 年               | 9,276 | 9,268 | 4,797 | 4,467 | 4   | 8   | 7  | 1   | 8,788 | 487 | 1   |
| 平成 25 年               | 9,231 | 9,221 | 4,872 | 4,346 | 3   | 10  | 8  | 2   | 8,795 | 434 | 2   |
| 平成 26 年               | 8,803 | 8,795 | 4,617 | 4,174 | 4   | 8   | 8  | -   | 8,325 | 477 | 1   |
| 盛岡保健医療圏               | 3,587 | 3,586 | 1,592 | 1,993 | 1   | 1   | 1  | -   | 3,356 | 231 | -   |
| 盛岡市保健所                | 2,401 | 2,401 | 1,022 | 1,378 | 1   | -   | -  | -   | 2,238 | 163 | -   |
| 盛岡市                   | 2,401 | 2,401 | 1,022 | 1,378 | 1   | -   | -  | -   | 2,238 | 163 | -   |
| 県央保健所                 | 1,186 | 1,185 | 570   | 615   | -   | 1   | 1  | -   | 1,118 | 68  | -   |
| 八幡平市                  | 130   | 129   | 63    | 66    | -   | 1   | 1  | -   | 125   | 5   | -   |
| 滝沢市                   | 480   | 480   | 194   | 286   | -   | -   | -  | -   | 439   | 41  | -   |
| 雫石町                   | 99    | 99    | 44    | 55    | -   | -   | -  | -   | 93    | 6   | -   |
| 葛巻町                   | 29    | 29    | 15    | 14    | -   | -   | -  | -   | 29    | -   | -   |
| 岩手町                   | 73    | 73    | 33    | 40    | -   | -   | -  | -   | 68    | 5   | -   |
| 紫波町                   | 216   | 216   | 124   | 92    | -   | -   | -  | -   | 214   | 2   | -   |
| 矢巾町                   | 159   | 159   | 97    | 62    | -   | -   | -  | -   | 150   | 9   | -   |
| 岩手中部保健医療圏             | 1,640 | 1,637 | 872   | 764   | 1   | 3   | 3  | -   | 1,603 | 37  | -   |
| 中部保健所                 | 1,640 | 1,637 | 872   | 764   | 1   | 3   | 3  | -   | 1,603 | 37  | -   |
| 花巻市                   | 673   | 673   | 240   | 433   | -   | -   | -  | -   | 662   | 11  | -   |
| 北上市                   | 782   | 779   | 508   | 271   | -   | 3   | 3  | -   | 767   | 15  | -   |
| 遠野市                   | 159   | 159   | 109   | 49    | 1   | -   | -  | -   | 148   | 11  | -   |
| 西和賀町                  | 26    | 26    | 15    | 11    | -   | -   | -  | -   | 26    | -   | -   |
| 胆江保健医療圏               | 898   | 898   | 276   | 622   | -   | -   | -  | -   | 894   | 4   | -   |
| 奥州保健所                 | 898   | 898   | 276   | 622   | -   | -   | -  | -   | 894   | 4   | -   |
| 奥州市                   | 781   | 781   | 220   | 561   | -   | -   | -  | -   | 780   | 1   | -   |
| 金ヶ崎町                  | 117   | 117   | 56    | 61    | -   | -   | -  | -   | 114   | 3   | -   |
| 両磐保健医療圏               | 797   | 797   | 530   | 267   | -   | -   | -  | -   | 785   | 12  | -   |
| 一関保健所                 | 797   | 797   | 530   | 267   | -   | -   | -  | -   | 785   | 12  | -   |
| 一関市                   | 754   | 754   | 502   | 252   | -   | -   | -  | -   | 742   | 12  | -   |
| 平泉町                   | 43    | 43    | 28    | 15    | -   | -   | -  | -   | 43    | -   | -   |

## 時の立会者・市町村別

| 保健医療圏<br>保健所<br>市町村 | 総数  | 施設内 |     |     |     | 施設外 |    |     | 立会者別 |     |     |
|---------------------|-----|-----|-----|-----|-----|-----|----|-----|------|-----|-----|
|                     |     | 総数  | 病院  | 診療所 | 助産所 | 総数  | 自宅 | その他 | 医師   | 助産師 | その他 |
| 気仙保健医療圏             | 355 | 354 | 327 | 27  | -   | 1   | 1  | -   | 348  | 7   | -   |
| 大船渡保健所              | 355 | 354 | 327 | 27  | -   | 1   | 1  | -   | 348  | 7   | -   |
| 大船渡市                | 240 | 240 | 225 | 15  | -   | -   | -  | -   | 236  | 4   | -   |
| 陸前高田市               | 87  | 86  | 77  | 9   | -   | 1   | 1  | -   | 87   | -   | -   |
| 住田町                 | 28  | 28  | 25  | 3   | -   | -   | -  | -   | 25   | 3   | -   |
| 釜石保健医療圏             | 287 | 286 | 266 | 19  | 1   | 1   | 1  | -   | 159  | 127 | 1   |
| 釜石保健所               | 287 | 286 | 266 | 19  | 1   | 1   | 1  | -   | 159  | 127 | 1   |
| 釜石市                 | 208 | 207 | 193 | 13  | 1   | 1   | 1  | -   | 117  | 90  | 1   |
| 大槌町                 | 79  | 79  | 73  | 6   | -   | -   | -  | -   | 42   | 37  | -   |
| 宮古保健医療圏             | 484 | 483 | 303 | 180 | -   | 1   | 1  | -   | 446  | 38  | -   |
| 宮古保健所               | 484 | 483 | 303 | 180 | -   | 1   | 1  | -   | 446  | 38  | -   |
| 宮古市                 | 347 | 347 | 225 | 122 | -   | -   | -  | -   | 324  | 23  | -   |
| 山田町                 | 75  | 75  | 50  | 25  | -   | -   | -  | -   | 67   | 8   | -   |
| 岩泉町                 | 40  | 39  | 22  | 17  | -   | 1   | 1  | -   | 34   | 6   | -   |
| 田野畑村                | 22  | 22  | 6   | 16  | -   | -   | -  | -   | 21   | 1   | -   |
| 久慈保健医療圏             | 434 | 434 | 186 | 247 | 1   | -   | -  | -   | 416  | 18  | -   |
| 久慈保健所               | 434 | 434 | 186 | 247 | 1   | -   | -  | -   | 416  | 18  | -   |
| 久慈市                 | 283 | 283 | 108 | 175 | -   | -   | -  | -   | 269  | 14  | -   |
| 普代村                 | 19  | 19  | 4   | 15  | -   | -   | -  | -   | 17   | 2   | -   |
| 野田村                 | 34  | 34  | 34  | -   | -   | -   | -  | -   | 34   | -   | -   |
| 洋野町                 | 98  | 98  | 40  | 57  | 1   | -   | -  | -   | 96   | 2   | -   |
| 二戸保健医療圏             | 321 | 320 | 265 | 55  | -   | 1   | 1  | -   | 318  | 3   | -   |
| 二戸保健所               | 321 | 320 | 265 | 55  | -   | 1   | 1  | -   | 318  | 3   | -   |
| 二戸市                 | 173 | 173 | 143 | 30  | -   | -   | -  | -   | 172  | 1   | -   |
| 軽米町                 | 49  | 48  | 48  | -   | -   | 1   | 1  | -   | 48   | 1   | -   |
| 九戸村                 | 37  | 37  | 30  | 7   | -   | -   | -  | -   | 37   | -   | -   |
| 一戸町                 | 62  | 62  | 44  | 18  | -   | -   | -  | -   | 61   | 1   | -   |

## 第13表 出生数, 性・月・

| 保健医療圏<br>保健所<br>市 町 村 | 総数    |       |       | 1月  |     |     | 2月  |     |     | 3月  |     |     | 4月  |     |     | 5月  |     |     |
|-----------------------|-------|-------|-------|-----|-----|-----|-----|-----|-----|-----|-----|-----|-----|-----|-----|-----|-----|-----|
|                       | 総計    | 男     | 女     | 総計  | 男   | 女   | 総計  | 男   | 女   | 総計  | 男   | 女   | 総計  | 男   | 女   | 総計  | 男   | 女   |
| 平成 24 年               | 9,276 | 4,776 | 4,500 | 745 | 377 | 368 | 727 | 385 | 342 | 804 | 413 | 391 | 714 | 379 | 335 | 815 | 442 | 373 |
| 平成 25 年               | 9,231 | 4,766 | 4,465 | 707 | 361 | 346 | 724 | 395 | 329 | 749 | 367 | 382 | 762 | 363 | 399 | 786 | 443 | 343 |
| 平成 26 年               | 8,803 | 4,536 | 4,267 | 757 | 388 | 369 | 639 | 320 | 319 | 693 | 354 | 339 | 710 | 356 | 354 | 750 | 392 | 358 |
| 盛岡保健医療圏               | 3,587 | 1,815 | 1,772 | 275 | 139 | 136 | 260 | 133 | 127 | 274 | 127 | 147 | 317 | 150 | 167 | 329 | 168 | 161 |
| 盛岡市保健所                | 2,401 | 1,233 | 1,168 | 178 | 90  | 88  | 170 | 90  | 80  | 188 | 87  | 101 | 217 | 108 | 109 | 219 | 104 | 115 |
| 盛岡市                   | 2,401 | 1,233 | 1,168 | 178 | 90  | 88  | 170 | 90  | 80  | 188 | 87  | 101 | 217 | 108 | 109 | 219 | 104 | 115 |
| 県央保健所                 | 1,186 | 582   | 604   | 97  | 49  | 48  | 90  | 43  | 47  | 86  | 40  | 46  | 100 | 42  | 58  | 110 | 64  | 46  |
| 八幡平市                  | 130   | 69    | 61    | 8   | 3   | 5   | 8   | 5   | 3   | 7   | 4   | 3   | 12  | 6   | 6   | 14  | 10  | 4   |
| 滝沢市                   | 480   | 229   | 251   | 29  | 13  | 16  | 36  | 18  | 18  | 40  | 14  | 26  | 41  | 19  | 22  | 43  | 27  | 16  |
| 雫石町                   | 99    | 38    | 61    | 7   | 3   | 4   | 12  | 3   | 9   | 3   | 2   | 1   | 13  | 5   | 8   | 12  | 6   | 6   |
| 葛巻町                   | 29    | 13    | 16    | 6   | 3   | 3   | 2   | 1   | 1   | -   | -   | -   | 1   | -   | 1   | 1   | 1   | -   |
| 岩手町                   | 73    | 41    | 32    | 15  | 8   | 7   | 2   | -   | 2   | 7   | 4   | 3   | 3   | 3   | -   | 4   | 3   | 1   |
| 紫波町                   | 216   | 109   | 107   | 17  | 12  | 5   | 18  | 10  | 8   | 16  | 8   | 8   | 20  | 6   | 14  | 19  | 11  | 8   |
| 矢巾町                   | 159   | 83    | 76    | 15  | 7   | 8   | 12  | 6   | 6   | 13  | 8   | 5   | 10  | 3   | 7   | 17  | 6   | 11  |
| 岩手中部保健医療圏             | 1,640 | 821   | 819   | 141 | 72  | 69  | 135 | 63  | 72  | 137 | 74  | 63  | 134 | 70  | 64  | 130 | 66  | 64  |
| 中部保健所                 | 1,640 | 821   | 819   | 141 | 72  | 69  | 135 | 63  | 72  | 137 | 74  | 63  | 134 | 70  | 64  | 130 | 66  | 64  |
| 花巻市                   | 673   | 328   | 345   | 60  | 27  | 33  | 59  | 25  | 34  | 57  | 34  | 23  | 58  | 28  | 30  | 48  | 20  | 28  |
| 北上市                   | 782   | 406   | 376   | 68  | 38  | 30  | 58  | 29  | 29  | 67  | 30  | 37  | 58  | 36  | 22  | 68  | 37  | 31  |
| 遠野市                   | 159   | 75    | 84    | 12  | 7   | 5   | 15  | 7   | 8   | 13  | 10  | 3   | 15  | 5   | 10  | 11  | 8   | 3   |
| 西和賀町                  | 26    | 12    | 14    | 1   | -   | 1   | 3   | 2   | 1   | -   | -   | -   | 3   | 1   | 2   | 3   | 1   | 2   |
| 胆江保健医療圏               | 898   | 464   | 434   | 91  | 44  | 47  | 72  | 34  | 38  | 64  | 38  | 26  | 53  | 26  | 27  | 69  | 37  | 32  |
| 奥州保健所                 | 898   | 464   | 434   | 91  | 44  | 47  | 72  | 34  | 38  | 64  | 38  | 26  | 53  | 26  | 27  | 69  | 37  | 32  |
| 奥州市                   | 781   | 395   | 386   | 82  | 36  | 46  | 66  | 31  | 35  | 57  | 33  | 24  | 45  | 21  | 24  | 57  | 29  | 28  |
| 金ヶ崎町                  | 117   | 69    | 48    | 9   | 8   | 1   | 6   | 3   | 3   | 7   | 5   | 2   | 8   | 5   | 3   | 12  | 8   | 4   |
| 両磐保健医療圏               | 797   | 436   | 361   | 74  | 40  | 34  | 54  | 27  | 27  | 65  | 43  | 22  | 74  | 38  | 36  | 56  | 30  | 26  |
| 一関保健所                 | 797   | 436   | 361   | 74  | 40  | 34  | 54  | 27  | 27  | 65  | 43  | 22  | 74  | 38  | 36  | 56  | 30  | 26  |
| 一関市                   | 754   | 415   | 339   | 66  | 38  | 28  | 53  | 27  | 26  | 61  | 41  | 20  | 72  | 37  | 35  | 54  | 30  | 24  |
| 平泉町                   | 43    | 21    | 22    | 8   | 2   | 6   | 1   | -   | 1   | 4   | 2   | 2   | 2   | 1   | 1   | 2   | -   | 2   |

## 市町村別

| 6月  |     |     | 7月  |     |     | 8月  |     |     | 9月  |     |     | 10月 |     |     | 11月 |     |     | 12月 |     |     |
|-----|-----|-----|-----|-----|-----|-----|-----|-----|-----|-----|-----|-----|-----|-----|-----|-----|-----|-----|-----|-----|
| 総計  | 男   | 女   | 総計  | 男   | 女   | 総計  | 男   | 女   | 総計  | 男   | 女   | 総計  | 男   | 女   | 総計  | 男   | 女   | 総計  | 男   | 女   |
| 792 | 400 | 392 | 840 | 431 | 409 | 811 | 388 | 423 | 778 | 406 | 372 | 812 | 422 | 390 | 758 | 384 | 374 | 680 | 349 | 331 |
| 725 | 355 | 370 | 817 | 446 | 371 | 841 | 422 | 419 | 807 | 401 | 406 | 866 | 466 | 400 | 704 | 363 | 341 | 743 | 384 | 359 |
| 714 | 382 | 332 | 825 | 420 | 405 | 695 | 373 | 322 | 785 | 397 | 388 | 785 | 382 | 403 | 683 | 346 | 337 | 767 | 426 | 341 |
| 298 | 151 | 147 | 320 | 157 | 163 | 286 | 154 | 132 | 315 | 159 | 156 | 331 | 164 | 167 | 269 | 139 | 130 | 313 | 174 | 139 |
| 197 | 104 | 93  | 204 | 102 | 102 | 201 | 113 | 88  | 215 | 115 | 100 | 228 | 117 | 111 | 178 | 92  | 86  | 206 | 111 | 95  |
| 197 | 104 | 93  | 204 | 102 | 102 | 201 | 113 | 88  | 215 | 115 | 100 | 228 | 117 | 111 | 178 | 92  | 86  | 206 | 111 | 95  |
| 101 | 47  | 54  | 116 | 55  | 61  | 85  | 41  | 44  | 100 | 44  | 56  | 103 | 47  | 56  | 91  | 47  | 44  | 107 | 63  | 44  |
| 7   | 3   | 4   | 8   | 4   | 4   | 10  | 6   | 4   | 14  | 6   | 8   | 18  | 7   | 11  | 10  | 7   | 3   | 14  | 8   | 6   |
| 41  | 23  | 18  | 51  | 22  | 29  | 35  | 14  | 21  | 42  | 19  | 23  | 38  | 15  | 23  | 35  | 18  | 17  | 49  | 27  | 22  |
| 8   | 2   | 6   | 12  | 6   | 6   | 7   | 3   | 4   | 6   | 2   | 4   | 10  | 3   | 7   | 3   | 1   | 2   | 6   | 2   | 4   |
| 5   | 2   | 3   | 2   | 1   | 1   | 4   | 1   | 3   | 1   | -   | 1   | 3   | 2   | 1   | 3   | 1   | 2   | 1   | 1   | -   |
| 10  | 3   | 7   | 4   | 2   | 2   | 8   | 6   | 2   | 4   | 3   | 1   | 6   | 3   | 3   | 4   | 2   | 2   | 6   | 4   | 2   |
| 16  | 8   | 8   | 23  | 12  | 11  | 12  | 5   | 7   | 21  | 7   | 14  | 16  | 10  | 6   | 20  | 8   | 12  | 18  | 12  | 6   |
| 14  | 6   | 8   | 16  | 8   | 8   | 9   | 6   | 3   | 12  | 7   | 5   | 12  | 7   | 5   | 16  | 10  | 6   | 13  | 9   | 4   |
| 138 | 79  | 59  | 139 | 63  | 76  | 131 | 51  | 80  | 149 | 83  | 66  | 144 | 67  | 77  | 117 | 59  | 58  | 145 | 74  | 71  |
| 138 | 79  | 59  | 139 | 63  | 76  | 131 | 51  | 80  | 149 | 83  | 66  | 144 | 67  | 77  | 117 | 59  | 58  | 145 | 74  | 71  |
| 63  | 36  | 27  | 47  | 21  | 26  | 56  | 24  | 32  | 65  | 35  | 30  | 49  | 21  | 28  | 49  | 23  | 26  | 62  | 34  | 28  |
| 62  | 35  | 27  | 81  | 37  | 44  | 57  | 22  | 35  | 68  | 37  | 31  | 78  | 40  | 38  | 53  | 29  | 24  | 64  | 36  | 28  |
| 13  | 8   | 5   | 9   | 4   | 5   | 16  | 4   | 12  | 14  | 9   | 5   | 12  | 4   | 8   | 13  | 6   | 7   | 16  | 3   | 13  |
| -   | -   | -   | 2   | 1   | 1   | 2   | 1   | 1   | 2   | 2   | -   | 5   | 2   | 3   | 2   | 1   | 1   | 3   | 1   | 2   |
| 68  | 33  | 35  | 90  | 49  | 41  | 71  | 37  | 34  | 71  | 35  | 36  | 91  | 49  | 42  | 72  | 34  | 38  | 86  | 48  | 38  |
| 68  | 33  | 35  | 90  | 49  | 41  | 71  | 37  | 34  | 71  | 35  | 36  | 91  | 49  | 42  | 72  | 34  | 38  | 86  | 48  | 38  |
| 56  | 24  | 32  | 77  | 42  | 35  | 62  | 35  | 27  | 63  | 31  | 32  | 80  | 44  | 36  | 61  | 27  | 34  | 75  | 42  | 33  |
| 12  | 9   | 3   | 13  | 7   | 6   | 9   | 2   | 7   | 8   | 4   | 4   | 11  | 5   | 6   | 11  | 7   | 4   | 11  | 6   | 5   |
| 61  | 34  | 27  | 84  | 46  | 38  | 56  | 38  | 18  | 76  | 34  | 42  | 67  | 34  | 33  | 66  | 31  | 35  | 64  | 41  | 23  |
| 61  | 34  | 27  | 84  | 46  | 38  | 56  | 38  | 18  | 76  | 34  | 42  | 67  | 34  | 33  | 66  | 31  | 35  | 64  | 41  | 23  |
| 60  | 33  | 27  | 82  | 46  | 36  | 50  | 34  | 16  | 75  | 33  | 42  | 64  | 33  | 31  | 62  | 29  | 33  | 55  | 34  | 21  |
| 1   | 1   | -   | 2   | -   | 2   | 6   | 4   | 2   | 1   | 1   | -   | 3   | 1   | 2   | 4   | 2   | 2   | 9   | 7   | 2   |

第13表 出生数, 性・月・

| 保健医療圏<br>保健所<br>市町村 | 総数  |     |     | 1月 |    |    | 2月 |    |    | 3月 |    |    | 4月 |    |    | 5月 |    |    |
|---------------------|-----|-----|-----|----|----|----|----|----|----|----|----|----|----|----|----|----|----|----|
|                     | 総計  | 男   | 女   | 総計 | 男  | 女  | 総計 | 男  | 女  | 総計 | 男  | 女  | 総計 | 男  | 女  | 総計 | 男  | 女  |
| 気仙保健医療圏             | 355 | 195 | 160 | 35 | 14 | 21 | 24 | 15 | 9  | 30 | 19 | 11 | 26 | 18 | 8  | 31 | 18 | 13 |
| 大船渡保健所              | 355 | 195 | 160 | 35 | 14 | 21 | 24 | 15 | 9  | 30 | 19 | 11 | 26 | 18 | 8  | 31 | 18 | 13 |
| 大船渡市                | 240 | 134 | 106 | 22 | 8  | 14 | 15 | 8  | 7  | 23 | 16 | 7  | 18 | 13 | 5  | 17 | 8  | 9  |
| 陸前高田市               | 87  | 46  | 41  | 9  | 4  | 5  | 5  | 4  | 1  | 6  | 3  | 3  | 7  | 5  | 2  | 9  | 6  | 3  |
| 住田町                 | 28  | 15  | 13  | 4  | 2  | 2  | 4  | 3  | 1  | 1  | -  | 1  | 1  | -  | 1  | 5  | 4  | 1  |
| 釜石保健医療圏             | 287 | 144 | 143 | 27 | 16 | 11 | 13 | 6  | 7  | 24 | 9  | 15 | 15 | 4  | 11 | 28 | 14 | 14 |
| 釜石保健所               | 287 | 144 | 143 | 27 | 16 | 11 | 13 | 6  | 7  | 24 | 9  | 15 | 15 | 4  | 11 | 28 | 14 | 14 |
| 釜石市                 | 208 | 103 | 105 | 19 | 10 | 9  | 11 | 4  | 7  | 17 | 7  | 10 | 11 | 2  | 9  | 19 | 9  | 10 |
| 大槌町                 | 79  | 41  | 38  | 8  | 6  | 2  | 2  | 2  | -  | 7  | 2  | 5  | 4  | 2  | 2  | 9  | 5  | 4  |
| 宮古保健医療圏             | 484 | 249 | 235 | 42 | 23 | 19 | 36 | 19 | 17 | 42 | 15 | 27 | 33 | 18 | 15 | 43 | 23 | 20 |
| 宮古保健所               | 484 | 249 | 235 | 42 | 23 | 19 | 36 | 19 | 17 | 42 | 15 | 27 | 33 | 18 | 15 | 43 | 23 | 20 |
| 宮古市                 | 347 | 180 | 167 | 26 | 14 | 12 | 26 | 14 | 12 | 26 | 11 | 15 | 25 | 14 | 11 | 32 | 18 | 14 |
| 山田町                 | 75  | 40  | 35  | 10 | 5  | 5  | 5  | 3  | 2  | 10 | 1  | 9  | 7  | 3  | 4  | 4  | 2  | 2  |
| 岩泉町                 | 40  | 17  | 23  | 3  | 2  | 1  | 4  | 2  | 2  | 3  | 1  | 2  | 1  | 1  | -  | 5  | 1  | 4  |
| 田野畑村                | 22  | 12  | 10  | 3  | 2  | 1  | 1  | -  | 1  | 3  | 2  | 1  | -  | -  | -  | 2  | 2  | -  |
| 久慈保健医療圏             | 434 | 239 | 195 | 39 | 20 | 19 | 25 | 15 | 10 | 32 | 15 | 17 | 34 | 18 | 16 | 37 | 22 | 15 |
| 久慈保健所               | 434 | 239 | 195 | 39 | 20 | 19 | 25 | 15 | 10 | 32 | 15 | 17 | 34 | 18 | 16 | 37 | 22 | 15 |
| 久慈市                 | 283 | 168 | 115 | 18 | 12 | 6  | 17 | 9  | 8  | 26 | 13 | 13 | 21 | 10 | 11 | 30 | 20 | 10 |
| 普代村                 | 19  | 12  | 7   | 2  | 1  | 1  | -  | -  | -  | 1  | 1  | -  | -  | -  | -  | 2  | 2  | -  |
| 野田村                 | 34  | 15  | 19  | 6  | 2  | 4  | -  | -  | -  | 2  | -  | 2  | 4  | 2  | 2  | 1  | -  | 1  |
| 洋野町                 | 98  | 44  | 54  | 13 | 5  | 8  | 8  | 6  | 2  | 3  | 1  | 2  | 9  | 6  | 3  | 4  | -  | 4  |
| 二戸保健医療圏             | 321 | 173 | 148 | 33 | 20 | 13 | 20 | 8  | 12 | 25 | 14 | 11 | 24 | 14 | 10 | 27 | 14 | 13 |
| 二戸保健所               | 321 | 173 | 148 | 33 | 20 | 13 | 20 | 8  | 12 | 25 | 14 | 11 | 24 | 14 | 10 | 27 | 14 | 13 |
| 二戸市                 | 173 | 88  | 85  | 19 | 11 | 8  | 12 | 4  | 8  | 8  | 6  | 2  | 13 | 8  | 5  | 15 | 7  | 8  |
| 軽米町                 | 49  | 31  | 18  | 3  | 2  | 1  | 2  | 2  | -  | 7  | 3  | 4  | 2  | 2  | -  | 9  | 6  | 3  |
| 九戸村                 | 37  | 21  | 16  | 3  | 2  | 1  | 1  | -  | 1  | 4  | 2  | 2  | 6  | 4  | 2  | 2  | 1  | 1  |
| 一戸町                 | 62  | 33  | 29  | 8  | 5  | 3  | 5  | 2  | 3  | 6  | 3  | 3  | 3  | -  | 3  | 1  | -  | 1  |

## 市町村別（つづき）

| 6月 |    |    | 7月 |    |    | 8月 |    |    | 9月 |    |    | 10月 |    |    | 11月 |    |    | 12月 |    |    |
|----|----|----|----|----|----|----|----|----|----|----|----|-----|----|----|-----|----|----|-----|----|----|
| 総計 | 男  | 女  | 総計 | 男  | 女  | 総計 | 男  | 女  | 総計 | 男  | 女  | 総計  | 男  | 女  | 総計  | 男  | 女  | 総計  | 男  | 女  |
| 28 | 19 | 9  | 27 | 15 | 12 | 34 | 21 | 13 | 29 | 13 | 16 | 28  | 12 | 16 | 33  | 17 | 16 | 30  | 14 | 16 |
| 28 | 19 | 9  | 27 | 15 | 12 | 34 | 21 | 13 | 29 | 13 | 16 | 28  | 12 | 16 | 33  | 17 | 16 | 30  | 14 | 16 |
| 18 | 13 | 5  | 18 | 10 | 8  | 27 | 18 | 9  | 22 | 11 | 11 | 18  | 8  | 10 | 25  | 12 | 13 | 17  | 9  | 8  |
| 10 | 6  | 4  | 6  | 3  | 3  | 5  | 2  | 3  | 7  | 2  | 5  | 5   | 2  | 3  | 6   | 4  | 2  | 12  | 5  | 7  |
| -  | -  | -  | 3  | 2  | 1  | 2  | 1  | 1  | -  | -  | -  | 5   | 2  | 3  | 2   | 1  | 1  | 1   | -  | 1  |
| 17 | 6  | 11 | 31 | 14 | 17 | 25 | 16 | 9  | 26 | 16 | 10 | 31  | 15 | 16 | 26  | 13 | 13 | 24  | 15 | 9  |
| 17 | 6  | 11 | 31 | 14 | 17 | 25 | 16 | 9  | 26 | 16 | 10 | 31  | 15 | 16 | 26  | 13 | 13 | 24  | 15 | 9  |
| 12 | 5  | 7  | 22 | 12 | 10 | 17 | 11 | 6  | 18 | 11 | 7  | 25  | 11 | 14 | 19  | 9  | 10 | 18  | 12 | 6  |
| 5  | 1  | 4  | 9  | 2  | 7  | 8  | 5  | 3  | 8  | 5  | 3  | 6   | 4  | 2  | 7   | 4  | 3  | 6   | 3  | 3  |
| 38 | 25 | 13 | 55 | 32 | 23 | 30 | 16 | 14 | 49 | 24 | 25 | 41  | 20 | 21 | 37  | 17 | 20 | 38  | 17 | 21 |
| 38 | 25 | 13 | 55 | 32 | 23 | 30 | 16 | 14 | 49 | 24 | 25 | 41  | 20 | 21 | 37  | 17 | 20 | 38  | 17 | 21 |
| 27 | 19 | 8  | 39 | 23 | 16 | 20 | 11 | 9  | 39 | 19 | 20 | 28  | 11 | 17 | 30  | 14 | 16 | 29  | 12 | 17 |
| 8  | 6  | 2  | 9  | 7  | 2  | 4  | 2  | 2  | 5  | 2  | 3  | 6   | 5  | 1  | 3   | 2  | 1  | 4   | 2  | 2  |
| 1  | -  | 1  | 5  | 2  | 3  | 4  | 2  | 2  | 3  | 1  | 2  | 5   | 3  | 2  | 3   | 1  | 2  | 3   | 1  | 2  |
| 2  | -  | 2  | 2  | -  | 2  | 2  | 1  | 1  | 2  | 2  | -  | 2   | 1  | 1  | 1   | -  | 1  | 2   | 2  | -  |
| 36 | 19 | 17 | 50 | 32 | 18 | 37 | 21 | 16 | 41 | 21 | 20 | 28  | 12 | 16 | 36  | 19 | 17 | 39  | 25 | 14 |
| 36 | 19 | 17 | 50 | 32 | 18 | 37 | 21 | 16 | 41 | 21 | 20 | 28  | 12 | 16 | 36  | 19 | 17 | 39  | 25 | 14 |
| 23 | 16 | 7  | 32 | 23 | 9  | 21 | 11 | 10 | 25 | 12 | 13 | 20  | 11 | 9  | 23  | 15 | 8  | 27  | 16 | 11 |
| 2  | -  | 2  | 1  | 1  | -  | 2  | 2  | -  | 3  | 2  | 1  | 3   | -  | 3  | -   | -  | -  | 3   | 3  | -  |
| 3  | 2  | 1  | 3  | 1  | 2  | 5  | 3  | 2  | 3  | 1  | 2  | 2   | 1  | 1  | 2   | 1  | 1  | 3   | 2  | 1  |
| 8  | 1  | 7  | 14 | 7  | 7  | 9  | 5  | 4  | 10 | 6  | 4  | 3   | -  | 3  | 11  | 3  | 8  | 6   | 4  | 2  |
| 30 | 16 | 14 | 29 | 12 | 17 | 25 | 19 | 6  | 29 | 12 | 17 | 24  | 9  | 15 | 27  | 17 | 10 | 28  | 18 | 10 |
| 30 | 16 | 14 | 29 | 12 | 17 | 25 | 19 | 6  | 29 | 12 | 17 | 24  | 9  | 15 | 27  | 17 | 10 | 28  | 18 | 10 |
| 20 | 12 | 8  | 12 | 4  | 8  | 11 | 6  | 5  | 18 | 7  | 11 | 17  | 7  | 10 | 13  | 6  | 7  | 15  | 10 | 5  |
| 2  | 1  | 1  | 2  | 1  | 1  | 5  | 4  | 1  | 4  | 2  | 2  | 2   | -  | 2  | 6   | 4  | 2  | 5   | 4  | 1  |
| 4  | 2  | 2  | 5  | 1  | 4  | 2  | 2  | -  | 2  | 1  | 1  | 3   | 2  | 1  | 3   | 3  | -  | 2   | 1  | 1  |
| 4  | 1  | 3  | 10 | 6  | 4  | 7  | 7  | -  | 5  | 2  | 3  | 2   | -  | 2  | 5   | 4  | 1  | 6   | 3  | 3  |

第14表 死亡数及び率（人口10万対）

| 年次    | 01200<br>結核 |      | 02100<br>悪性新生物 |       | 09200<br>心疾患 |       | 09300<br>脳血管疾患 |       |
|-------|-------------|------|----------------|-------|--------------|-------|----------------|-------|
|       | 実数          | 率    | 実数             | 率     | 実数           | 率     | 実数             | 率     |
| 昭和33年 | 526         | 36.2 | 1,023          | 70.3  | 951          | 65.4  | 2,815          | 193.5 |
| 34年   | 469         | 32.0 | 1,072          | 73.1  | 1,021        | 69.6  | 2,988          | 203.8 |
| 35年   | 445         | 30.7 | 1,084          | 74.8  | 1,071        | 73.9  | 3,213          | 221.8 |
| 36年   | 388         | 26.8 | 1,124          | 77.6  | 1,050        | 72.4  | 3,242          | 223.7 |
| 37年   | 403         | 27.8 | 1,181          | 81.5  | 1,122        | 77.5  | 3,265          | 225.4 |
| 38年   | 328         | 22.7 | 1,242          | 85.9  | 966          | 66.8  | 3,191          | 220.8 |
| 39年   | 339         | 23.6 | 1,279          | 88.9  | 1,079        | 75.0  | 3,352          | 232.9 |
| 40年   | 283         | 20.1 | 1,234          | 87.4  | 1,186        | 84.0  | 3,513          | 249.0 |
| 41年   | 243         | 17.4 | 1,358          | 97.3  | 1,133        | 81.2  | 3,381          | 242.2 |
| 42年   | 206         | 14.8 | 1,293          | 92.9  | 1,195        | 85.9  | 3,421          | 245.8 |
| 43年   | 194         | 14.0 | 1,295          | 93.5  | 1,276        | 92.1  | 3,333          | 240.6 |
| 44年   | 185         | 13.5 | 1,407          | 102.6 | 1,295        | 94.5  | 3,429          | 250.1 |
| 45年   | 195         | 14.2 | 1,426          | 104.0 | 1,343        | 97.9  | 3,431          | 250.2 |
| 46年   | 152         | 11.2 | 1,468          | 107.8 | 1,337        | 98.1  | 3,380          | 248.1 |
| 47年   | 122         | 9.0  | 1,552          | 114.1 | 1,277        | 93.9  | 3,215          | 236.4 |
| 48年   | 151         | 11.1 | 1,657          | 121.9 | 1,336        | 98.3  | 3,391          | 249.5 |
| 49年   | 138         | 10.1 | 1,565          | 114.8 | 1,429        | 104.7 | 3,446          | 252.9 |
| 50年   | 122         | 8.8  | 1,664          | 120.1 | 1,348        | 97.3  | 3,143          | 226.3 |
| 51年   | 130         | 9.3  | 1,687          | 121.0 | 1,450        | 104.0 | 3,043          | 218.3 |
| 52年   | 92          | 6.6  | 1,748          | 125.0 | 1,460        | 104.4 | 3,004          | 214.7 |
| 53年   | 83          | 5.9  | 1,804          | 128.3 | 1,519        | 108.0 | 2,796          | 198.9 |
| 54年   | 62          | 4.4  | 1,897          | 134.4 | 1,455        | 103.1 | 2,623          | 185.8 |
| 55年   | 80          | 5.6  | 1,886          | 132.6 | 1,705        | 119.9 | 2,579          | 181.4 |
| 56年   | 60          | 4.2  | 2,046          | 143.6 | 1,650        | 115.8 | 2,326          | 163.3 |
| 57年   | 57          | 4.0  | 2,157          | 151.3 | 1,666        | 116.8 | 2,201          | 154.4 |
| 58年   | 61          | 4.3  | 2,127          | 149.0 | 1,772        | 124.2 | 2,288          | 160.3 |
| 59年   | 43          | 3.0  | 2,281          | 159.8 | 1,901        | 133.2 | 2,096          | 146.9 |
| 60年   | 50          | 3.5  | 2,266          | 158.1 | 1,944        | 135.6 | 2,063          | 143.9 |
| 61年   | 43          | 3.0  | 2,302          | 161.0 | 1,981        | 138.6 | 2,059          | 144.0 |
| 62年   | 38          | 2.7  | 2,507          | 176.1 | 2,078        | 146.0 | 1,872          | 131.5 |
| 63年   | 36          | 2.5  | 2,460          | 173.3 | 2,185        | 153.9 | 1,959          | 138.0 |
| 平成元年  | 29          | 2.0  | 2,629          | 185.7 | 2,232        | 157.7 | 1,887          | 133.3 |
| 2年    | 28          | 2.0  | 2,703          | 190.8 | 2,292        | 161.8 | 1,772          | 125.1 |
| 3年    | 21          | 1.5  | 2,790          | 197.1 | 2,354        | 166.3 | 1,798          | 127.0 |
| 4年    | 27          | 1.9  | 2,829          | 199.9 | 2,352        | 166.2 | 1,873          | 134.4 |
| 5年    | 34          | 2.4  | 2,836          | 200.3 | 2,466        | 174.2 | 1,778          | 125.6 |
| 6年    | 28          | 2.0  | 2,854          | 201.4 | 2,059        | 145.3 | 1,735          | 122.5 |
| 7年    | 24          | 1.7  | 3,238          | 228.1 | 1,815        | 127.9 | 2,225          | 156.7 |
| 8年    | 24          | 1.7  | 3,242          | 228.8 | 1,864        | 131.3 | 2,153          | 151.7 |
| 9年    | 20          | 1.4  | 3,359          | 236.7 | 1,878        | 132.3 | 2,253          | 158.8 |
| 10年   | 30          | 2.1  | 3,463          | 244.2 | 1,964        | 138.5 | 2,135          | 150.5 |
| 11年   | 23          | 1.6  | 3,606          | 254.5 | 2,096        | 149.5 | 2,294          | 162.0 |
| 12年   | 24          | 1.7  | 3,591          | 254.3 | 1,923        | 136.2 | 2,091          | 148.1 |
| 13年   | 18          | 1.3  | 3,765          | 266.4 | 2,024        | 143.2 | 2,120          | 150.0 |
| 14年   | 14          | 1.0  | 3,819          | 271.2 | 2,030        | 144.2 | 2,100          | 149.1 |
| 15年   | 22          | 1.6  | 3,829          | 273.2 | 2,124        | 151.5 | 2,211          | 157.7 |
| 16年   | 23          | 1.6  | 3,843          | 275.5 | 2,265        | 162.4 | 2,159          | 154.8 |
| 17年   | 23          | 1.7  | 4,089          | 295.2 | 2,480        | 179.1 | 2,229          | 160.9 |
| 18年   | 20          | 1.5  | 4,009          | 291.6 | 2,491        | 181.2 | 2,299          | 167.2 |
| 19年   | 16          | 1.2  | 4,041          | 296.3 | 2,503        | 183.5 | 2,199          | 161.3 |
| 20年   | 19          | 1.4  | 4,059          | 300.1 | 2,538        | 187.7 | 2,146          | 158.7 |
| 21年   | 15          | 1.1  | 4,269          | 318.4 | 2,636        | 196.6 | 2,165          | 161.5 |
| 22年   | 20          | 1.5  | 4,322          | 324.9 | 2,683        | 201.7 | 2,126          | 159.8 |
| 23年   | 15          | 1.1  | 4,273          | 325.5 | 2,870        | 218.6 | 2,360          | 179.8 |
| 24年   | 11          | 0.8  | 4,241          | 325.4 | 2,848        | 218.5 | 2,144          | 164.5 |
| 25年   | 13          | 1.0  | 4,296          | 331.9 | 2,731        | 211.0 | 2,076          | 160.4 |
| 26年   | 8           | 0.6  | 4,307          | 335.3 | 2,810        | 218.8 | 2,078          | 161.8 |

(注) 死因は平成7年から適用されているICD-10による。なお、平成7年以前の数・率は旧分類のままである。



## 主な死因・年次別

| 10200<br>肺炎 |       | 18100<br>老衰 |      | 20100<br>不慮の事故 |       | 20200<br>自殺 |      |
|-------------|-------|-------------|------|----------------|-------|-------------|------|
| 実数          | 率     | 実数          | 率    | 実数             | 率     | 実数          | 率    |
| 1,047       | 72.0  | 609         | 41.9 | 632            | 43.5  | 398         | 27.4 |
| 1,275       | 87.0  | 573         | 39.1 | 631            | 43.0  | 343         | 23.4 |
| 1,089       | 75.2  | 548         | 37.8 | 678            | 46.8  | 333         | 23.0 |
| 952         | 65.7  | 576         | 39.7 | 609            | 42.0  | 270         | 18.6 |
| 1,039       | 71.7  | 591         | 40.8 | 642            | 44.3  | 277         | 19.1 |
| 707         | 48.9  | 484         | 33.5 | 573            | 39.6  | 223         | 15.4 |
| 719         | 50.0  | 455         | 31.6 | 649            | 44.2  | 250         | 17.0 |
| 793         | 56.2  | 482         | 34.2 | 627            | 44.4  | 281         | 19.9 |
| 646         | 46.3  | 417         | 29.9 | 686            | 49.1  | 256         | 18.3 |
| 658         | 47.3  | 371         | 26.7 | 581            | 41.7  | 252         | 18.1 |
| 722         | 52.1  | 282         | 20.4 | 622            | 44.9  | 288         | 20.6 |
| 684         | 49.9  | 250         | 18.2 | 610            | 44.5  | 262         | 18.8 |
| 752         | 54.8  | 235         | 17.1 | 639            | 46.6  | 282         | 20.6 |
| 588         | 43.2  | 263         | 19.3 | 616            | 45.2  | 296         | 21.7 |
| 565         | 41.6  | 174         | 12.8 | 660            | 48.5  | 295         | 21.7 |
| 674         | 49.6  | 162         | 11.9 | 614            | 45.2  | 339         | 24.9 |
| 632         | 46.4  | 182         | 13.4 | 548            | 40.2  | 294         | 21.6 |
| 745         | 53.8  | 155         | 11.2 | 514            | 37.1  | 344         | 24.8 |
| 644         | 46.2  | 153         | 11.0 | 457            | 32.8  | 328         | 23.5 |
| 580         | 41.5  | 178         | 12.7 | 455            | 32.5  | 345         | 24.7 |
| 623         | 44.3  | 156         | 11.1 | 469            | 33.4  | 349         | 24.8 |
| 580         | 41.1  | 227         | 16.1 | 468            | 33.1  | 348         | 24.6 |
| 712         | 50.1  | 263         | 18.5 | 515            | 36.2  | 365         | 25.7 |
| 703         | 49.5  | 258         | 18.1 | 477            | 33.5  | 352         | 24.7 |
| 692         | 48.5  | 238         | 16.7 | 444            | 31.1  | 343         | 24.1 |
| 828         | 58.0  | 229         | 16.0 | 431            | 30.2  | 459         | 32.2 |
| 689         | 48.3  | 261         | 18.3 | 456            | 32.0  | 447         | 31.3 |
| 850         | 59.3  | 243         | 17.0 | 391            | 27.3  | 386         | 26.9 |
| 802         | 56.1  | 232         | 16.2 | 460            | 32.2  | 491         | 34.3 |
| 829         | 58.2  | 233         | 16.4 | 384            | 27.0  | 379         | 26.6 |
| 968         | 68.2  | 256         | 18.0 | 443            | 31.2  | 404         | 28.5 |
| 935         | 66.1  | 255         | 18.0 | 447            | 31.6  | 383         | 27.1 |
| 1,058       | 74.7  | 271         | 19.1 | 444            | 31.3  | 360         | 25.4 |
| 1,174       | 82.9  | 283         | 20.0 | 491            | 34.7  | 350         | 24.7 |
| 1,157       | 81.8  | 275         | 19.4 | 476            | 33.6  | 366         | 25.9 |
| 1,475       | 104.2 | 272         | 19.2 | 502            | 35.5  | 337         | 23.8 |
| 1,386       | 97.8  | 297         | 21.0 | 508            | 35.9  | 345         | 24.4 |
| 1,136       | 80.0  | 281         | 19.8 | 517            | 36.4  | 345         | 24.3 |
| 1,013       | 71.4  | 244         | 17.2 | 559            | 39.4  | 370         | 26.1 |
| 1,199       | 84.5  | 237         | 20.8 | 535            | 33.7  | 365         | 25.7 |
| 1,053       | 74.2  | 239         | 16.9 | 540            | 38.1  | 501         | 35.3 |
| 1,368       | 96.6  | 245         | 17.3 | 549            | 38.8  | 486         | 34.3 |
| 1,178       | 83.4  | 234         | 16.6 | 531            | 37.6  | 454         | 32.2 |
| 1,308       | 92.6  | 260         | 18.4 | 532            | 37.6  | 479         | 33.9 |
| 1,149       | 81.6  | 247         | 17.5 | 542            | 38.5  | 500         | 35.5 |
| 1,264       | 90.2  | 300         | 21.4 | 532            | 38.0  | 527         | 37.6 |
| 1,261       | 90.4  | 314         | 22.5 | 591            | 42.4  | 481         | 34.5 |
| 1,447       | 104.5 | 378         | 27.3 | 542            | 39.1  | 470         | 33.9 |
| 1,328       | 96.6  | 390         | 28.4 | 567            | 41.2  | 467         | 34.0 |
| 1,469       | 107.7 | 456         | 33.4 | 560            | 41.1  | 437         | 32.0 |
| 1,541       | 113.9 | 458         | 33.9 | 514            | 38.0  | 454         | 33.6 |
| 1,518       | 113.2 | 501         | 37.4 | 540            | 40.3  | 459         | 34.2 |
| 1,562       | 117.4 | 600         | 45.1 | 563            | 42.3  | 426         | 32.0 |
| 1,668       | 127.1 | 733         | 55.8 | 6,235          | 475.0 | 370         | 28.2 |
| 1,484       | 113.9 | 809         | 62.1 | 592            | 45.4  | 329         | 25.2 |
| 1,375       | 106.2 | 928         | 71.7 | 517            | 39.9  | 340         | 26.3 |
| 1,443       | 112.3 | 923         | 71.9 | 530            | 41.3  | 341         | 26.5 |

第15表 死亡数, 性・月・

| 保健医療圏<br>保健所<br>市 町 村 | 総数     |       |       | 1月    |     |     | 2月    |     |     | 3月    |     |     | 4月    |     |     | 5月    |     |     |
|-----------------------|--------|-------|-------|-------|-----|-----|-------|-----|-----|-------|-----|-----|-------|-----|-----|-------|-----|-----|
|                       | 総計     | 男     | 女     | 総計    | 男   | 女   | 総計    | 男   | 女   | 総計    | 男   | 女   | 総計    | 男   | 女   | 総計    | 男   | 女   |
| 平成 24 年               | 16,072 | 8,269 | 7,803 | 1,645 | 861 | 784 | 1,432 | 706 | 726 | 1,460 | 787 | 673 | 1,320 | 655 | 665 | 1,336 | 704 | 632 |
| 平成 25 年               | 15,969 | 8,185 | 7,784 | 1,593 | 831 | 762 | 1,305 | 660 | 645 | 1,359 | 691 | 668 | 1,312 | 682 | 630 | 1,360 | 712 | 648 |
| 平成 26 年               | 16,274 | 8,266 | 8,008 | 1,523 | 768 | 755 | 1,451 | 758 | 693 | 1,483 | 753 | 730 | 1,334 | 687 | 647 | 1,331 | 675 | 656 |
| 盛岡保健医療圏               | 4,857  | 2,505 | 2,352 | 438   | 232 | 206 | 434   | 231 | 203 | 432   | 234 | 198 | 427   | 233 | 194 | 379   | 196 | 183 |
| 盛岡市保健所                | 2,887  | 1,522 | 1,365 | 263   | 142 | 121 | 251   | 135 | 116 | 256   | 136 | 120 | 251   | 138 | 113 | 234   | 123 | 111 |
| 盛岡市                   | 2,887  | 1,522 | 1,365 | 263   | 142 | 121 | 251   | 135 | 116 | 256   | 136 | 120 | 251   | 138 | 113 | 234   | 123 | 111 |
| 県央保健所                 | 1,970  | 983   | 987   | 175   | 90  | 85  | 183   | 96  | 87  | 176   | 98  | 78  | 176   | 95  | 81  | 145   | 73  | 72  |
| 八幡平市                  | 375    | 189   | 186   | 28    | 16  | 12  | 39    | 23  | 16  | 33    | 16  | 17  | 31    | 13  | 18  | 25    | 11  | 14  |
| 滝沢市                   | 417    | 213   | 204   | 42    | 16  | 26  | 41    | 17  | 24  | 39    | 25  | 14  | 37    | 17  | 20  | 31    | 21  | 10  |
| 雫石町                   | 225    | 104   | 121   | 19    | 9   | 10  | 21    | 9   | 12  | 23    | 8   | 15  | 20    | 14  | 6   | 21    | 10  | 11  |
| 葛巻町                   | 151    | 78    | 73    | 12    | 8   | 4   | 18    | 7   | 11  | 10    | 8   | 2   | 14    | 5   | 9   | 11    | 4   | 7   |
| 岩手町                   | 199    | 97    | 102   | 22    | 12  | 10  | 11    | 6   | 5   | 13    | 8   | 5   | 12    | 5   | 7   | 17    | 7   | 10  |
| 紫波町                   | 367    | 187   | 180   | 30    | 13  | 17  | 29    | 20  | 9   | 38    | 19  | 19  | 38    | 26  | 12  | 21    | 11  | 10  |
| 矢巾町                   | 236    | 115   | 121   | 22    | 16  | 6   | 24    | 14  | 10  | 20    | 14  | 6   | 24    | 15  | 9   | 19    | 9   | 10  |
| 岩手中部保健医療圏             | 2,763  | 1,394 | 1,369 | 277   | 134 | 143 | 227   | 115 | 112 | 264   | 137 | 127 | 212   | 100 | 112 | 210   | 101 | 109 |
| 中部保健所                 | 2,763  | 1,394 | 1,369 | 277   | 134 | 143 | 227   | 115 | 112 | 264   | 137 | 127 | 212   | 100 | 112 | 210   | 101 | 109 |
| 花巻市                   | 1,320  | 665   | 655   | 134   | 56  | 78  | 108   | 57  | 51  | 131   | 67  | 64  | 102   | 59  | 43  | 102   | 48  | 54  |
| 北上市                   | 901    | 452   | 449   | 84    | 49  | 35  | 74    | 36  | 38  | 85    | 44  | 41  | 59    | 23  | 36  | 67    | 34  | 33  |
| 遠野市                   | 427    | 215   | 212   | 50    | 26  | 24  | 35    | 16  | 19  | 40    | 21  | 19  | 38    | 13  | 25  | 29    | 13  | 16  |
| 西和賀町                  | 115    | 62    | 53    | 9     | 3   | 6   | 10    | 6   | 4   | 8     | 5   | 3   | 13    | 5   | 8   | 12    | 6   | 6   |
| 胆江保健医療圏               | 1,918  | 904   | 1,014 | 159   | 72  | 87  | 163   | 85  | 78  | 194   | 91  | 103 | 147   | 71  | 76  | 163   | 74  | 89  |
| 奥州保健所                 | 1,918  | 904   | 1,014 | 159   | 72  | 87  | 163   | 85  | 78  | 194   | 91  | 103 | 147   | 71  | 76  | 163   | 74  | 89  |
| 奥州市                   | 1,742  | 816   | 926   | 144   | 66  | 78  | 148   | 77  | 71  | 168   | 79  | 89  | 136   | 63  | 73  | 150   | 67  | 83  |
| 金ヶ崎町                  | 176    | 88    | 88    | 15    | 6   | 9   | 15    | 8   | 7   | 26    | 12  | 14  | 11    | 8   | 3   | 13    | 7   | 6   |
| 両磐保健医療圏               | 1,976  | 1,014 | 962   | 178   | 90  | 88  | 197   | 101 | 96  | 166   | 83  | 83  | 160   | 79  | 81  | 172   | 88  | 84  |
| 一関保健所                 | 1,976  | 1,014 | 962   | 178   | 90  | 88  | 197   | 101 | 96  | 166   | 83  | 83  | 160   | 79  | 81  | 172   | 88  | 84  |
| 一関市                   | 1,865  | 954   | 911   | 171   | 87  | 84  | 184   | 93  | 91  | 155   | 78  | 77  | 149   | 72  | 77  | 162   | 83  | 79  |
| 平泉町                   | 111    | 60    | 51    | 7     | 3   | 4   | 13    | 8   | 5   | 11    | 5   | 6   | 11    | 7   | 4   | 10    | 5   | 5   |

## 市町村別

| 6月    |     |     | 7月    |     |     | 8月    |     |     | 9月    |     |     | 10月   |     |     | 11月   |     |     | 12月   |     |     |
|-------|-----|-----|-------|-----|-----|-------|-----|-----|-------|-----|-----|-------|-----|-----|-------|-----|-----|-------|-----|-----|
| 総計    | 男   | 女   | 総計    | 男   | 女   | 総計    | 男   | 女   | 総計    | 男   | 女   | 総計    | 男   | 女   | 総計    | 男   | 女   | 総計    | 男   | 女   |
| 1,136 | 571 | 565 | 1,170 | 598 | 572 | 1,260 | 653 | 607 | 1,117 | 592 | 525 | 1,371 | 731 | 640 | 1,363 | 675 | 688 | 1,462 | 736 | 726 |
| 1,197 | 621 | 576 | 1,229 | 623 | 606 | 1,156 | 599 | 557 | 1,205 | 627 | 578 | 1,357 | 689 | 668 | 1,461 | 747 | 714 | 1,435 | 703 | 732 |
| 1,162 | 608 | 554 | 1,180 | 597 | 583 | 1,217 | 581 | 636 | 1,259 | 645 | 614 | 1,371 | 683 | 688 | 1,378 | 693 | 685 | 1,585 | 818 | 767 |
| 367   | 191 | 176 | 339   | 173 | 166 | 347   | 168 | 179 | 393   | 192 | 201 | 412   | 207 | 205 | 416   | 203 | 213 | 473   | 245 | 228 |
| 229   | 126 | 103 | 211   | 109 | 102 | 214   | 97  | 117 | 236   | 120 | 116 | 230   | 126 | 104 | 242   | 123 | 119 | 270   | 147 | 123 |
| 229   | 126 | 103 | 211   | 109 | 102 | 214   | 97  | 117 | 236   | 120 | 116 | 230   | 126 | 104 | 242   | 123 | 119 | 270   | 147 | 123 |
| 138   | 65  | 73  | 128   | 64  | 64  | 133   | 71  | 62  | 157   | 72  | 85  | 182   | 81  | 101 | 174   | 80  | 94  | 203   | 98  | 105 |
| 30    | 14  | 16  | 30    | 20  | 10  | 21    | 11  | 10  | 32    | 18  | 14  | 34    | 15  | 19  | 29    | 15  | 14  | 43    | 17  | 26  |
| 26    | 15  | 11  | 35    | 18  | 17  | 27    | 11  | 16  | 21    | 13  | 8   | 45    | 22  | 23  | 33    | 14  | 19  | 40    | 24  | 16  |
| 19    | 7   | 12  | 9     | 3   | 6   | 14    | 8   | 6   | 16    | 10  | 6   | 17    | 10  | 7   | 22    | 8   | 14  | 24    | 8   | 16  |
| 10    | 7   | 3   | 10    | 4   | 6   | 10    | 6   | 4   | 15    | 8   | 7   | 14    | 6   | 8   | 17    | 10  | 7   | 10    | 5   | 5   |
| 9     | 3   | 6   | 17    | 9   | 8   | 15    | 12  | 3   | 13    | 1   | 12  | 23    | 9   | 14  | 19    | 10  | 9   | 28    | 15  | 13  |
| 31    | 15  | 16  | 13    | 6   | 7   | 29    | 17  | 12  | 33    | 11  | 22  | 35    | 14  | 21  | 31    | 15  | 16  | 39    | 20  | 19  |
| 13    | 4   | 9   | 14    | 4   | 10  | 17    | 6   | 11  | 27    | 11  | 16  | 14    | 5   | 9   | 23    | 8   | 15  | 19    | 9   | 10  |
| 182   | 86  | 96  | 227   | 123 | 104 | 199   | 88  | 111 | 223   | 117 | 106 | 227   | 120 | 107 | 232   | 125 | 107 | 283   | 148 | 135 |
| 182   | 86  | 96  | 227   | 123 | 104 | 199   | 88  | 111 | 223   | 117 | 106 | 227   | 120 | 107 | 232   | 125 | 107 | 283   | 148 | 135 |
| 83    | 36  | 47  | 116   | 64  | 52  | 95    | 41  | 54  | 98    | 52  | 46  | 104   | 58  | 46  | 115   | 61  | 54  | 132   | 66  | 66  |
| 65    | 34  | 31  | 76    | 36  | 40  | 70    | 28  | 42  | 81    | 40  | 41  | 74    | 38  | 36  | 73    | 43  | 30  | 93    | 47  | 46  |
| 28    | 15  | 13  | 28    | 18  | 10  | 30    | 17  | 13  | 27    | 13  | 14  | 39    | 17  | 22  | 33    | 18  | 15  | 50    | 28  | 22  |
| 6     | 1   | 5   | 7     | 5   | 2   | 4     | 2   | 2   | 17    | 12  | 5   | 10    | 7   | 3   | 11    | 3   | 8   | 8     | 7   | 1   |
| 123   | 58  | 65  | 136   | 59  | 77  | 168   | 79  | 89  | 139   | 67  | 72  | 183   | 80  | 103 | 153   | 66  | 87  | 190   | 102 | 88  |
| 123   | 58  | 65  | 136   | 59  | 77  | 168   | 79  | 89  | 139   | 67  | 72  | 183   | 80  | 103 | 153   | 66  | 87  | 190   | 102 | 88  |
| 115   | 54  | 61  | 126   | 54  | 72  | 155   | 71  | 84  | 128   | 59  | 69  | 165   | 77  | 88  | 138   | 60  | 78  | 169   | 89  | 80  |
| 8     | 4   | 4   | 10    | 5   | 5   | 13    | 8   | 5   | 11    | 8   | 3   | 18    | 3   | 15  | 15    | 6   | 9   | 21    | 13  | 8   |
| 144   | 91  | 53  | 151   | 70  | 81  | 146   | 72  | 74  | 142   | 72  | 70  | 160   | 78  | 82  | 158   | 84  | 74  | 202   | 106 | 96  |
| 144   | 91  | 53  | 151   | 70  | 81  | 146   | 72  | 74  | 142   | 72  | 70  | 160   | 78  | 82  | 158   | 84  | 74  | 202   | 106 | 96  |
| 135   | 84  | 51  | 140   | 64  | 76  | 135   | 69  | 66  | 138   | 70  | 68  | 150   | 72  | 78  | 153   | 81  | 72  | 193   | 101 | 92  |
| 9     | 7   | 2   | 11    | 6   | 5   | 11    | 3   | 8   | 4     | 2   | 2   | 10    | 6   | 4   | 5     | 3   | 2   | 9     | 5   | 4   |

第15表 死亡数, 性・月・

| 保健医療圏<br>保健所<br>市 町 村 | 総数    |     |     | 1月  |    |    | 2月  |    |    | 3月  |    |    | 4月  |    |    | 5月 |    |    |
|-----------------------|-------|-----|-----|-----|----|----|-----|----|----|-----|----|----|-----|----|----|----|----|----|
|                       | 総計    | 男   | 女   | 総計  | 男  | 女  | 総計  | 男  | 女  | 総計  | 男  | 女  | 総計  | 男  | 女  | 総計 | 男  | 女  |
| 気仙保健医療圏               | 897   | 461 | 436 | 81  | 37 | 44 | 85  | 47 | 38 | 75  | 36 | 39 | 66  | 41 | 25 | 74 | 42 | 32 |
| 大船渡保健所                | 897   | 461 | 436 | 81  | 37 | 44 | 85  | 47 | 38 | 75  | 36 | 39 | 66  | 41 | 25 | 74 | 42 | 32 |
| 大船渡市                  | 497   | 262 | 235 | 42  | 20 | 22 | 48  | 27 | 21 | 48  | 24 | 24 | 35  | 22 | 13 | 42 | 22 | 20 |
| 陸前高田市                 | 290   | 147 | 143 | 29  | 12 | 17 | 25  | 11 | 14 | 21  | 11 | 10 | 18  | 12 | 6  | 25 | 17 | 8  |
| 住田町                   | 110   | 52  | 58  | 10  | 5  | 5  | 12  | 9  | 3  | 6   | 1  | 5  | 13  | 7  | 6  | 7  | 3  | 4  |
| 釜石保健医療圏               | 803   | 411 | 392 | 69  | 33 | 36 | 73  | 39 | 34 | 61  | 34 | 27 | 63  | 34 | 29 | 79 | 41 | 38 |
| 釜石保健所                 | 803   | 411 | 392 | 69  | 33 | 36 | 73  | 39 | 34 | 61  | 34 | 27 | 63  | 34 | 29 | 79 | 41 | 38 |
| 釜石市                   | 622   | 319 | 303 | 55  | 25 | 30 | 53  | 30 | 23 | 47  | 27 | 20 | 51  | 27 | 24 | 62 | 28 | 34 |
| 大槌町                   | 181   | 92  | 89  | 14  | 8  | 6  | 20  | 9  | 11 | 14  | 7  | 7  | 12  | 7  | 5  | 17 | 13 | 4  |
| 宮古保健医療圏               | 1,294 | 662 | 632 | 139 | 78 | 61 | 116 | 62 | 54 | 118 | 54 | 64 | 108 | 53 | 55 | 86 | 45 | 41 |
| 宮古保健所                 | 1,294 | 662 | 632 | 139 | 78 | 61 | 116 | 62 | 54 | 118 | 54 | 64 | 108 | 53 | 55 | 86 | 45 | 41 |
| 宮古市                   | 788   | 412 | 376 | 73  | 44 | 29 | 64  | 34 | 30 | 76  | 37 | 39 | 62  | 33 | 29 | 52 | 26 | 26 |
| 山田町                   | 218   | 103 | 115 | 33  | 15 | 18 | 18  | 11 | 7  | 15  | 7  | 8  | 19  | 5  | 14 | 12 | 6  | 6  |
| 岩泉町                   | 226   | 117 | 109 | 25  | 13 | 12 | 29  | 15 | 14 | 23  | 8  | 15 | 19  | 12 | 7  | 18 | 10 | 8  |
| 田野畑村                  | 62    | 30  | 32  | 8   | 6  | 2  | 5   | 2  | 3  | 4   | 2  | 2  | 8   | 3  | 5  | 4  | 3  | 1  |
| 久慈保健医療圏               | 812   | 413 | 399 | 83  | 35 | 48 | 85  | 39 | 46 | 84  | 41 | 43 | 72  | 37 | 35 | 72 | 39 | 33 |
| 久慈保健所                 | 812   | 413 | 399 | 83  | 35 | 48 | 85  | 39 | 46 | 84  | 41 | 43 | 72  | 37 | 35 | 72 | 39 | 33 |
| 久慈市                   | 441   | 223 | 218 | 47  | 20 | 27 | 48  | 22 | 26 | 47  | 21 | 26 | 38  | 21 | 17 | 34 | 19 | 15 |
| 普代村                   | 47    | 24  | 23  | 5   | 1  | 4  | 5   | 4  | 1  | 4   | 2  | 2  | 4   | 2  | 2  | 6  | 3  | 3  |
| 野田村                   | 67    | 37  | 30  | 12  | 6  | 6  | 10  | 5  | 5  | 8   | 4  | 4  | 6   | 2  | 4  | 6  | 3  | 3  |
| 洋野町                   | 257   | 129 | 128 | 19  | 8  | 11 | 22  | 8  | 14 | 25  | 14 | 11 | 24  | 12 | 12 | 26 | 14 | 12 |
| 二戸保健医療圏               | 954   | 502 | 452 | 99  | 57 | 42 | 71  | 39 | 32 | 89  | 43 | 46 | 79  | 39 | 40 | 96 | 49 | 47 |
| 二戸保健所                 | 954   | 502 | 452 | 99  | 57 | 42 | 71  | 39 | 32 | 89  | 43 | 46 | 79  | 39 | 40 | 96 | 49 | 47 |
| 二戸市                   | 413   | 223 | 190 | 41  | 24 | 17 | 29  | 14 | 15 | 46  | 26 | 20 | 34  | 16 | 18 | 39 | 17 | 22 |
| 軽米町                   | 190   | 92  | 98  | 23  | 13 | 10 | 12  | 5  | 7  | 16  | 5  | 11 | 15  | 4  | 11 | 24 | 13 | 11 |
| 九戸村                   | 118   | 58  | 60  | 13  | 8  | 5  | 9   | 5  | 4  | 10  | 7  | 3  | 10  | 6  | 4  | 12 | 6  | 6  |
| 一戸町                   | 233   | 129 | 104 | 22  | 12 | 10 | 21  | 15 | 6  | 17  | 5  | 12 | 20  | 13 | 7  | 21 | 13 | 8  |

## 市町村別（つづき）

| 6月 |    |    | 7月 |    |    | 8月 |    |    | 9月 |    |    | 10月 |    |    | 11月 |    |    | 12月 |    |    |
|----|----|----|----|----|----|----|----|----|----|----|----|-----|----|----|-----|----|----|-----|----|----|
| 総計 | 男  | 女  | 総計 | 男  | 女  | 総計 | 男  | 女  | 総計 | 男  | 女  | 総計  | 男  | 女  | 総計  | 男  | 女  | 総計  | 男  | 女  |
| 68 | 38 | 30 | 68 | 27 | 41 | 69 | 36 | 33 | 74 | 36 | 38 | 67  | 35 | 32 | 87  | 45 | 42 | 83  | 41 | 42 |
| 68 | 38 | 30 | 68 | 27 | 41 | 69 | 36 | 33 | 74 | 36 | 38 | 67  | 35 | 32 | 87  | 45 | 42 | 83  | 41 | 42 |
| 31 | 16 | 15 | 36 | 13 | 23 | 38 | 23 | 15 | 39 | 20 | 19 | 41  | 24 | 17 | 53  | 28 | 25 | 44  | 23 | 21 |
| 26 | 15 | 11 | 24 | 11 | 13 | 25 | 11 | 14 | 26 | 12 | 14 | 17  | 8  | 9  | 22  | 11 | 11 | 32  | 16 | 16 |
| 11 | 7  | 4  | 8  | 3  | 5  | 6  | 2  | 4  | 9  | 4  | 5  | 9   | 3  | 6  | 12  | 6  | 6  | 7   | 2  | 5  |
| 62 | 33 | 29 | 47 | 20 | 27 | 62 | 33 | 29 | 65 | 40 | 25 | 65  | 24 | 41 | 82  | 41 | 41 | 75  | 39 | 36 |
| 62 | 33 | 29 | 47 | 20 | 27 | 62 | 33 | 29 | 65 | 40 | 25 | 65  | 24 | 41 | 82  | 41 | 41 | 75  | 39 | 36 |
| 45 | 24 | 21 | 33 | 15 | 18 | 47 | 25 | 22 | 55 | 35 | 20 | 47  | 17 | 30 | 63  | 32 | 31 | 64  | 34 | 30 |
| 17 | 9  | 8  | 14 | 5  | 9  | 15 | 8  | 7  | 10 | 5  | 5  | 18  | 7  | 11 | 19  | 9  | 10 | 11  | 5  | 6  |
| 77 | 40 | 37 | 85 | 45 | 40 | 98 | 48 | 50 | 99 | 55 | 44 | 113 | 56 | 57 | 124 | 62 | 62 | 131 | 64 | 67 |
| 77 | 40 | 37 | 85 | 45 | 40 | 98 | 48 | 50 | 99 | 55 | 44 | 113 | 56 | 57 | 124 | 62 | 62 | 131 | 64 | 67 |
| 49 | 28 | 21 | 57 | 30 | 27 | 65 | 35 | 30 | 57 | 33 | 24 | 67  | 33 | 34 | 86  | 41 | 45 | 80  | 38 | 42 |
| 13 | 5  | 8  | 11 | 5  | 6  | 12 | 4  | 8  | 18 | 12 | 6  | 21  | 9  | 12 | 18  | 11 | 7  | 28  | 13 | 15 |
| 8  | 6  | 2  | 17 | 10 | 7  | 19 | 9  | 10 | 17 | 9  | 8  | 18  | 10 | 8  | 15  | 7  | 8  | 18  | 8  | 10 |
| 7  | 1  | 6  | -  | -  | -  | 2  | -  | 2  | 7  | 1  | 6  | 7   | 4  | 3  | 5   | 3  | 2  | 5   | 5  | -  |
| 63 | 30 | 33 | 54 | 41 | 13 | 56 | 24 | 32 | 56 | 28 | 28 | 62  | 39 | 23 | 58  | 28 | 30 | 67  | 32 | 35 |
| 63 | 30 | 33 | 54 | 41 | 13 | 56 | 24 | 32 | 56 | 28 | 28 | 62  | 39 | 23 | 58  | 28 | 30 | 67  | 32 | 35 |
| 34 | 17 | 17 | 28 | 20 | 8  | 28 | 9  | 19 | 34 | 20 | 14 | 33  | 20 | 13 | 35  | 16 | 19 | 35  | 18 | 17 |
| 4  | 2  | 2  | -  | -  | -  | 3  | 3  | -  | 4  | 1  | 3  | 5   | 2  | 3  | 2   | 1  | 1  | 5   | 3  | 2  |
| 4  | 1  | 3  | 2  | 2  | -  | 3  | 2  | 1  | 3  | 1  | 2  | 5   | 5  | -  | 4   | 3  | 1  | 4   | 3  | 1  |
| 21 | 10 | 11 | 24 | 19 | 5  | 22 | 10 | 12 | 15 | 6  | 9  | 19  | 12 | 7  | 17  | 8  | 9  | 23  | 8  | 15 |
| 76 | 41 | 35 | 73 | 39 | 34 | 72 | 33 | 39 | 68 | 38 | 30 | 82  | 44 | 38 | 68  | 39 | 29 | 81  | 41 | 40 |
| 76 | 41 | 35 | 73 | 39 | 34 | 72 | 33 | 39 | 68 | 38 | 30 | 82  | 44 | 38 | 68  | 39 | 29 | 81  | 41 | 40 |
| 32 | 21 | 11 | 35 | 23 | 12 | 30 | 15 | 15 | 22 | 14 | 8  | 34  | 19 | 15 | 30  | 13 | 17 | 41  | 21 | 20 |
| 18 | 7  | 11 | 16 | 8  | 8  | 12 | 7  | 5  | 11 | 5  | 6  | 24  | 15 | 9  | 10  | 6  | 4  | 9   | 4  | 5  |
| 9  | 4  | 5  | 5  | 1  | 4  | 7  | 1  | 6  | 15 | 6  | 9  | 7   | 2  | 5  | 11  | 8  | 3  | 10  | 4  | 6  |
| 17 | 9  | 8  | 17 | 7  | 10 | 23 | 10 | 13 | 20 | 13 | 7  | 17  | 8  | 9  | 17  | 12 | 5  | 21  | 12 | 9  |



## ・性・市町村別

| 10-14 |   | 15-19 |   | 20-24 |   | 25-29 |   | 30-34 |    | 35-39 |    | 40-44 |    | 45-49 |    | 50-54 |    | 55-59 |     |
|-------|---|-------|---|-------|---|-------|---|-------|----|-------|----|-------|----|-------|----|-------|----|-------|-----|
| 男     | 女 | 男     | 女 | 男     | 女 | 男     | 女 | 男     | 女  | 男     | 女  | 男     | 女  | 男     | 女  | 男     | 女  | 男     | 女   |
| 5     | 1 | 10    | 4 | 23    | 5 | 33    | 8 | 32    | 15 | 58    | 21 | 81    | 45 | 113   | 50 | 165   | 80 | 294   | 113 |
| 3     | 5 | 15    | 3 | 23    | 7 | 24    | 3 | 36    | 17 | 38    | 17 | 71    | 29 | 106   | 50 | 170   | 83 | 289   | 113 |
| 2     | 3 | 6     | 4 | 21    | 9 | 15    | 6 | 43    | 14 | 45    | 17 | 71    | 33 | 94    | 59 | 172   | 83 | 278   | 142 |
| 1     | 1 | 5     | 2 | 10    | 5 | 6     | 4 | 16    | 5  | 15    | 7  | 29    | 12 | 31    | 23 | 75    | 28 | 83    | 53  |
| -     | 1 | 4     | 1 | 5     | 1 | 3     | 2 | 12    | 2  | 11    | 6  | 16    | 5  | 26    | 15 | 51    | 21 | 49    | 29  |
| -     | 1 | 4     | 1 | 5     | 1 | 3     | 2 | 12    | 2  | 11    | 6  | 16    | 5  | 26    | 15 | 51    | 21 | 49    | 29  |
| 1     | - | 1     | 1 | 5     | 4 | 3     | 2 | 4     | 3  | 4     | 1  | 13    | 7  | 5     | 8  | 24    | 7  | 34    | 24  |
| -     | - | -     | - | 2     | - | -     | 1 | 1     | -  | -     | -  | 4     | 1  | 1     | -  | 4     | 1  | 3     | 8   |
| 1     | - | -     | - | 2     | 3 | -     | - | -     | 2  | 2     | -  | 4     | -  | -     | 2  | 4     | 1  | 7     | 3   |
| -     | - | -     | - | -     | - | -     | - | 1     | -  | -     | -  | -     | 1  | -     | -  | 3     | 1  | 6     | 2   |
| -     | - | -     | - | -     | - | 1     | - | -     | -  | -     | -  | 1     | -  | -     | 2  | 1     | 1  | 2     | 3   |
| -     | - | -     | 1 | -     | - | -     | 1 | -     | -  | -     | -  | 1     | -  | 2     | -  | 2     | 2  | 3     | 2   |
| -     | - | 1     | - | 1     | 1 | 2     | - | 1     | 1  | 1     | 1  | 1     | 2  | 2     | 2  | 7     | -  | 7     | 3   |
| -     | - | -     | - | -     | - | -     | - | 1     | -  | 1     | -  | 2     | 3  | -     | 2  | 3     | 1  | 6     | 3   |
| -     | - | -     | - | 6     | 1 | 3     | - | 10    | -  | 6     | 5  | 8     | 2  | 18    | 11 | 26    | 12 | 32    | 18  |
| -     | - | -     | - | 6     | 1 | 3     | - | 10    | -  | 6     | 5  | 8     | 2  | 18    | 11 | 26    | 12 | 32    | 18  |
| -     | - | -     | - | 2     | - | 2     | - | 3     | -  | 1     | 5  | 5     | -  | 9     | 6  | 11    | 7  | 14    | 5   |
| -     | - | -     | - | 2     | 1 | 1     | - | 5     | -  | 3     | -  | 3     | 2  | 6     | 3  | 11    | 5  | 10    | 5   |
| -     | - | -     | - | -     | - | -     | - | 2     | -  | 2     | -  | -     | -  | 3     | 2  | 4     | -  | 7     | 7   |
| -     | - | -     | - | 2     | - | -     | - | -     | -  | -     | -  | -     | -  | -     | -  | -     | -  | 1     | 1   |
| -     | - | 1     | - | 1     | 1 | 2     | 1 | 5     | 3  | 5     | -  | 9     | 6  | 8     | 3  | 9     | 4  | 31    | 12  |
| -     | - | 1     | - | 1     | 1 | 2     | 1 | 5     | 3  | 5     | -  | 9     | 6  | 8     | 3  | 9     | 4  | 31    | 12  |
| -     | - | 1     | - | 1     | 1 | 1     | 1 | 4     | 3  | 4     | -  | 8     | 4  | 8     | 3  | 9     | 4  | 27    | 10  |
| -     | - | -     | - | -     | - | 1     | - | 1     | -  | 1     | -  | 1     | 2  | -     | -  | -     | -  | 4     | 2   |
| -     | 2 | -     | 1 | 1     | 2 | -     | 1 | 3     | 2  | 4     | -  | 9     | 2  | 8     | 7  | 16    | 8  | 35    | 14  |
| -     | 2 | -     | 1 | 1     | 2 | -     | 1 | 3     | 2  | 4     | -  | 9     | 2  | 8     | 7  | 16    | 8  | 35    | 14  |
| -     | 2 | -     | 1 | 1     | 2 | -     | 1 | 3     | 2  | 4     | -  | 9     | 2  | 7     | 6  | 16    | 8  | 32    | 14  |
| -     | - | -     | - | -     | - | -     | - | -     | -  | -     | -  | -     | -  | 1     | 1  | -     | -  | 3     | -   |





## ・性・市町村別 (つづき)

| 10-14 |   | 15-19 |   | 20-24 |   | 25-29 |   | 30-34 |   | 35-39 |   | 40-44 |   | 45-49 |   | 50-54 |   | 55-59 |    |
|-------|---|-------|---|-------|---|-------|---|-------|---|-------|---|-------|---|-------|---|-------|---|-------|----|
| 男     | 女 | 男     | 女 | 男     | 女 | 男     | 女 | 男     | 女 | 男     | 女 | 男     | 女 | 男     | 女 | 男     | 女 | 男     | 女  |
| -     | - | -     | - | 1     | - | 1     | - | 1     | 1 | 2     | - | 5     | - | 5     | 1 | 12    | 7 | 18    | 4  |
| -     | - | -     | - | 1     | - | 1     | - | 1     | 1 | 2     | - | 5     | - | 5     | 1 | 12    | 7 | 18    | 4  |
| -     | - | -     | - | -     | - | -     | - | 1     | 1 | 1     | - | 3     | - | 3     | 1 | 7     | 2 | 10    | 3  |
| -     | - | -     | - | 1     | - | 1     | - | -     | - | 1     | - | 1     | - | 1     | - | 4     | 4 | 5     | 1  |
| -     | - | -     | - | -     | - | -     | - | -     | - | -     | - | 1     | - | 1     | - | 1     | 1 | 3     | -  |
| 1     | - | -     | - | -     | - | 2     | - | 1     | - | 1     | - | 3     | 5 | 2     | 3 | 7     | 7 | 13    | 5  |
| 1     | - | -     | - | -     | - | 2     | - | 1     | - | 1     | - | 3     | 5 | 2     | 3 | 7     | 7 | 13    | 5  |
| 1     | - | -     | - | -     | - | 2     | - | 1     | - | 1     | - | 3     | 5 | 1     | 2 | 4     | 4 | 9     | 4  |
| -     | - | -     | - | -     | - | -     | - | -     | - | -     | - | -     | - | 1     | 1 | 3     | 3 | 4     | 1  |
| -     | - | -     | 1 | 1     | - | -     | - | 1     | 2 | 7     | - | 3     | 3 | 7     | 4 | 7     | 9 | 26    | 15 |
| -     | - | -     | 1 | 1     | - | -     | - | 1     | 2 | 7     | - | 3     | 3 | 7     | 4 | 7     | 9 | 26    | 15 |
| -     | - | -     | 1 | 1     | - | -     | - | 1     | 1 | 6     | - | 2     | 2 | 4     | 2 | 2     | 6 | 16    | 8  |
| -     | - | -     | - | -     | - | -     | - | -     | 1 | -     | - | 1     | 1 | 2     | 2 | 2     | 3 | 5     | 3  |
| -     | - | -     | - | -     | - | -     | - | -     | - | 1     | - | -     | - | 1     | - | 3     | - | 3     | 3  |
| -     | - | -     | - | -     | - | -     | - | -     | - | -     | - | -     | - | -     | - | -     | - | 2     | 1  |
| -     | - | -     | - | -     | - | 1     | - | 3     | - | 1     | 2 | 3     | 3 | 11    | 6 | 11    | 5 | 25    | 6  |
| -     | - | -     | - | -     | - | 1     | - | 3     | - | 1     | 2 | 3     | 3 | 11    | 6 | 11    | 5 | 25    | 6  |
| -     | - | -     | - | -     | - | 1     | - | 2     | - | 1     | 1 | 1     | 2 | 4     | 4 | 8     | 3 | 12    | 2  |
| -     | - | -     | - | -     | - | -     | - | -     | - | -     | - | -     | - | 1     | 1 | 1     | - | 2     | -  |
| -     | - | -     | - | -     | - | -     | - | 1     | - | -     | - | -     | - | 2     | 1 | 2     | 1 | 2     | 1  |
| -     | - | -     | - | -     | - | -     | - | -     | - | 1     | 2 | 1     | 4 | -     | - | 1     | 9 | 3     |    |
| -     | - | -     | - | 1     | - | -     | - | 3     | 1 | 4     | 3 | 2     | - | 4     | 1 | 9     | 3 | 15    | 15 |
| -     | - | -     | - | 1     | - | -     | - | 3     | 1 | 4     | 3 | 2     | - | 4     | 1 | 9     | 3 | 15    | 15 |
| -     | - | -     | - | 1     | - | -     | - | 1     | - | 4     | 2 | 1     | - | 1     | - | 4     | - | 5     | 8  |
| -     | - | -     | - | -     | - | -     | - | 1     | - | -     | - | -     | - | 1     | - | 1     | - | 3     | 1  |
| -     | - | -     | - | -     | - | -     | - | 1     | 1 | -     | - | 1     | - | 1     | - | 2     | 1 | 2     | 2  |
| -     | - | -     | - | -     | - | -     | - | -     | - | -     | 1 | -     | - | 1     | 1 | 2     | 2 | 5     | 4  |

第16表 死亡数, 年齢 (5歳階級)

| 保健医療圏<br>保健所<br>市 町 村 | 60-64 |     | 65-69 |     | 70-74 |     | 75-79 |     | 80-84 |       | 85-89 |       | 90-94 |       | 95-99 |     | 100- |     | 不詳 |   |
|-----------------------|-------|-----|-------|-----|-------|-----|-------|-----|-------|-------|-------|-------|-------|-------|-------|-----|------|-----|----|---|
|                       | 男     | 女   | 男     | 女   | 男     | 女   | 男     | 女   | 男     | 女     | 男     | 女     | 男     | 女     | 男     | 女   | 男    | 女   | 男  | 女 |
| 平成 24 年               | 560   | 236 | 583   | 286 | 834   | 398 | 1,275 | 830 | 1,790 | 1,277 | 1,488 | 1,856 | 637   | 1,556 | 227   | 783 | 43   | 220 | -  | - |
| 平成 25 年               | 566   | 211 | 591   | 246 | 807   | 423 | 1,264 | 793 | 1,685 | 1,332 | 1,501 | 1,799 | 680   | 1,597 | 247   | 824 | 42   | 229 | -  | - |
| 平成 26 年               | 535   | 228 | 615   | 275 | 830   | 416 | 1,224 | 686 | 1,689 | 1,321 | 1,578 | 1,909 | 742   | 1,725 | 262   | 837 | 32   | 220 | -  | - |
| 盛岡保健医療圏               | 162   | 80  | 204   | 82  | 282   | 126 | 369   | 199 | 472   | 386   | 458   | 548   | 204   | 484   | 73    | 234 | 5    | 65  | -  | - |
| 盛岡市保健所                | 95    | 46  | 125   | 56  | 184   | 82  | 213   | 109 | 271   | 234   | 280   | 316   | 133   | 274   | 37    | 131 | 3    | 29  | -  | - |
| 盛岡市                   | 95    | 46  | 125   | 56  | 184   | 82  | 213   | 109 | 271   | 234   | 280   | 316   | 133   | 274   | 37    | 131 | 3    | 29  | -  | - |
| 県央保健所                 | 67    | 34  | 79    | 26  | 98    | 44  | 156   | 90  | 201   | 152   | 178   | 232   | 71    | 210   | 36    | 103 | 2    | 36  | -  | - |
| 八幡平市                  | 10    | 4   | 16    | 4   | 18    | 5   | 28    | 16  | 31    | 34    | 46    | 45    | 17    | 32    | 7     | 24  | 1    | 9   | -  | - |
| 滝沢市                   | 21    | 13  | 22    | 10  | 27    | 12  | 35    | 15  | 43    | 33    | 32    | 42    | 6     | 36    | 6     | 26  | -    | 5   | -  | - |
| 雫石町                   | 6     | 5   | 6     | -   | 11    | 10  | 21    | 11  | 17    | 16    | 18    | 28    | 10    | 33    | 4     | 11  | 1    | 3   | -  | - |
| 葛巻町                   | 3     | 1   | 7     | 1   | 14    | 2   | 14    | 8   | 14    | 11    | 15    | 20    | 5     | 15    | 1     | 7   | -    | 2   | -  | - |
| 岩手町                   | 4     | 3   | 4     | 1   | 8     | 3   | 14    | 12  | 27    | 12    | 21    | 28    | 10    | 24    | 1     | 9   | -    | 4   | -  | - |
| 紫波町                   | 15    | 3   | 16    | 7   | 14    | 6   | 25    | 14  | 44    | 26    | 23    | 46    | 14    | 43    | 13    | 19  | -    | 6   | -  | - |
| 矢巾町                   | 8     | 5   | 8     | 3   | 6     | 6   | 19    | 14  | 25    | 20    | 23    | 23    | 9     | 27    | 4     | 7   | -    | 7   | -  | - |
| 岩手中部保健医療圏             | 103   | 32  | 109   | 46  | 120   | 61  | 197   | 130 | 270   | 236   | 291   | 331   | 141   | 300   | 48    | 143 | 4    | 36  | -  | - |
| 中部保健所                 | 103   | 32  | 109   | 46  | 120   | 61  | 197   | 130 | 270   | 236   | 291   | 331   | 141   | 300   | 48    | 143 | 4    | 36  | -  | - |
| 花巻市                   | 45    | 14  | 44    | 25  | 66    | 28  | 77    | 63  | 130   | 129   | 157   | 159   | 69    | 132   | 25    | 66  | 3    | 14  | -  | - |
| 北上市                   | 42    | 17  | 41    | 17  | 39    | 17  | 83    | 49  | 91    | 66    | 71    | 99    | 33    | 104   | 11    | 50  | -    | 11  | -  | - |
| 遠野市                   | 11    | 1   | 19    | 3   | 11    | 11  | 32    | 17  | 35    | 36    | 52    | 56    | 29    | 49    | 7     | 22  | 1    | 8   | -  | - |
| 西和賀町                  | 5     | -   | 5     | 1   | 4     | 5   | 5     | 1   | 14    | 5     | 11    | 17    | 10    | 15    | 5     | 5   | -    | 3   | -  | - |
| 胆江保健医療圏               | 51    | 29  | 55    | 35  | 96    | 53  | 120   | 77  | 215   | 152   | 180   | 275   | 86    | 222   | 21    | 114 | 8    | 27  | -  | - |
| 奥州保健所                 | 51    | 29  | 55    | 35  | 96    | 53  | 120   | 77  | 215   | 152   | 180   | 275   | 86    | 222   | 21    | 114 | 8    | 27  | -  | - |
| 奥州市                   | 42    | 26  | 47    | 29  | 87    | 49  | 109   | 66  | 199   | 144   | 167   | 246   | 77    | 206   | 16    | 108 | 8    | 26  | -  | - |
| 金ヶ崎町                  | 9     | 3   | 8     | 6   | 9     | 4   | 11    | 11  | 16    | 8     | 13    | 29    | 9     | 16    | 5     | 6   | -    | 1   | -  | - |
| 両磐保健医療圏               | 57    | 20  | 68    | 25  | 84    | 50  | 131   | 74  | 242   | 185   | 215   | 232   | 97    | 192   | 39    | 110 | 4    | 30  | -  | - |
| 一関保健所                 | 57    | 20  | 68    | 25  | 84    | 50  | 131   | 74  | 242   | 185   | 215   | 232   | 97    | 192   | 39    | 110 | 4    | 30  | -  | - |
| 一関市                   | 53    | 20  | 62    | 24  | 78    | 49  | 122   | 69  | 232   | 173   | 199   | 220   | 93    | 184   | 38    | 102 | 4    | 27  | -  | - |
| 平泉町                   | 4     | -   | 6     | 1   | 6     | 1   | 9     | 5   | 10    | 12    | 16    | 12    | 4     | 8     | 1     | 8   | -    | 3   | -  | - |

## ・性・市町村別（つづき）

| 保健医療圏<br>保健所<br>市町村 | 60-64 |    | 65-69 |    | 70-74 |    | 75-79 |    | 80-84 |    | 85-89 |     | 90-94 |     | 95-99 |    | 100- |    | 不詳 |   |
|---------------------|-------|----|-------|----|-------|----|-------|----|-------|----|-------|-----|-------|-----|-------|----|------|----|----|---|
|                     | 男     | 女  | 男     | 女  | 男     | 女  | 男     | 女  | 男     | 女  | 男     | 女   | 男     | 女   | 男     | 女  | 男    | 女  | 男  | 女 |
| 気仙保健医療圏             | 19    | 11 | 36    | 18 | 47    | 22 | 87    | 43 | 74    | 62 | 97    | 91  | 38    | 98  | 14    | 60 | 3    | 16 | -  | - |
| 大船渡保健所              | 19    | 11 | 36    | 18 | 47    | 22 | 87    | 43 | 74    | 62 | 97    | 91  | 38    | 98  | 14    | 60 | 3    | 16 | -  | - |
| 大船渡市                | 13    | 7  | 19    | 7  | 22    | 13 | 55    | 26 | 38    | 32 | 56    | 52  | 23    | 45  | 9     | 33 | 2    | 11 | -  | - |
| 陸前高田市               | 4     | 4  | 15    | 7  | 19    | 8  | 22    | 11 | 29    | 23 | 28    | 27  | 11    | 38  | 4     | 18 | 1    | 2  | -  | - |
| 住田町                 | 2     | -  | 2     | 4  | 6     | 1  | 10    | 6  | 7     | 7  | 13    | 12  | 4     | 15  | 1     | 9  | -    | 3  | -  | - |
| 釜石保健医療圏             | 29    | 13 | 32    | 10 | 44    | 20 | 68    | 40 | 88    | 62 | 72    | 91  | 36    | 91  | 12    | 39 | -    | 6  | -  | - |
| 釜石保健所               | 29    | 13 | 32    | 10 | 44    | 20 | 68    | 40 | 88    | 62 | 72    | 91  | 36    | 91  | 12    | 39 | -    | 6  | -  | - |
| 釜石市                 | 22    | 9  | 24    | 8  | 35    | 15 | 50    | 28 | 74    | 49 | 56    | 75  | 25    | 69  | 11    | 30 | -    | 5  | -  | - |
| 大槌町                 | 7     | 4  | 8     | 2  | 9     | 5  | 18    | 12 | 14    | 13 | 16    | 16  | 11    | 22  | 1     | 9  | -    | 1  | -  | - |
| 宮古保健医療圏             | 50    | 17 | 48    | 24 | 73    | 39 | 109   | 62 | 144   | 91 | 113   | 150 | 50    | 142 | 22    | 54 | -    | 19 | -  | - |
| 宮古保健所               | 50    | 17 | 48    | 24 | 73    | 39 | 109   | 62 | 144   | 91 | 113   | 150 | 50    | 142 | 22    | 54 | -    | 19 | -  | - |
| 宮古市                 | 29    | 10 | 33    | 11 | 52    | 27 | 63    | 42 | 85    | 51 | 72    | 81  | 31    | 86  | 14    | 36 | -    | 12 | -  | - |
| 山田町                 | 4     | 1  | 5     | 6  | 9     | 5  | 16    | 8  | 24    | 19 | 23    | 28  | 8     | 26  | 4     | 8  | -    | 4  | -  | - |
| 岩泉町                 | 16    | 2  | 7     | 6  | 10    | 6  | 25    | 11 | 25    | 20 | 14    | 30  | 10    | 20  | 2     | 9  | -    | 2  | -  | - |
| 田野畑村                | 1     | 4  | 3     | 1  | 2     | 1  | 5     | 1  | 10    | 1  | 4     | 11  | 1     | 10  | 2     | 1  | -    | 1  | -  | - |
| 久慈保健医療圏             | 32    | 17 | 23    | 13 | 37    | 23 | 55    | 29 | 80    | 61 | 70    | 81  | 42    | 92  | 13    | 47 | 5    | 13 | -  | - |
| 久慈保健所               | 32    | 17 | 23    | 13 | 37    | 23 | 55    | 29 | 80    | 61 | 70    | 81  | 42    | 92  | 13    | 47 | 5    | 13 | -  | - |
| 久慈市                 | 10    | 8  | 16    | 6  | 19    | 13 | 35    | 17 | 38    | 33 | 39    | 44  | 25    | 54  | 10    | 27 | 2    | 4  | -  | - |
| 普代村                 | 5     | -  | -     | 2  | 3     | 3  | 3     | 1  | 2     | 4  | 2     | 3   | 4     | 5   | 1     | 3  | -    | 1  | -  | - |
| 野田村                 | 1     | 1  | -     | -  | 3     | 1  | 2     | 2  | 11    | 8  | 9     | 4   | 1     | 4   | -     | 4  | 2    | 3  | -  | - |
| 洋野町                 | 16    | 8  | 7     | 5  | 12    | 6  | 15    | 9  | 29    | 16 | 20    | 30  | 12    | 29  | 2     | 13 | 1    | 5  | -  | - |
| 二戸保健医療圏             | 32    | 9  | 40    | 22 | 47    | 22 | 88    | 32 | 104   | 86 | 82    | 110 | 48    | 104 | 20    | 36 | 3    | 8  | -  | - |
| 二戸保健所               | 32    | 9  | 40    | 22 | 47    | 22 | 88    | 32 | 104   | 86 | 82    | 110 | 48    | 104 | 20    | 36 | 3    | 8  | -  | - |
| 二戸市                 | 15    | 4  | 14    | 9  | 25    | 9  | 42    | 13 | 35    | 34 | 37    | 46  | 25    | 47  | 11    | 14 | 2    | 4  | -  | - |
| 軽米町                 | 7     | 2  | 8     | 5  | 7     | 3  | 15    | 9  | 27    | 23 | 14    | 25  | 4     | 20  | 4     | 7  | -    | 3  | -  | - |
| 九戸村                 | 2     | 2  | 6     | 3  | 5     | 2  | 8     | 1  | 10    | 11 | 11    | 17  | 6     | 12  | 2     | 7  | 1    | 1  | -  | - |
| 一戸町                 | 8     | 1  | 12    | 5  | 10    | 8  | 23    | 9  | 32    | 18 | 20    | 22  | 13    | 25  | 3     | 8  | -    | -  | -  | - |

第17表 死亡数, 性・死亡の

| 保健医療圏<br>保健所<br>市町村 | 総数     |       |       | 施設     |       |       |        |       |       |     |     |     |       |     |
|---------------------|--------|-------|-------|--------|-------|-------|--------|-------|-------|-----|-----|-----|-------|-----|
|                     |        |       |       | 総数     |       |       | 病院     |       |       | 診療所 |     |     | 老人保健施 |     |
|                     | 総数     | 男     | 女     | 総数     | 男     | 女     | 総数     | 男     | 女     | 総数  | 男   | 女   | 総数    | 男   |
| 平成 24 年             | 16,072 | 8,269 | 7,803 | 13,796 | 7,013 | 6,783 | 12,241 | 6,534 | 5,707 | 394 | 166 | 228 | 488   | 130 |
| 平成 25 年             | 15,969 | 8,185 | 7,784 | 13,694 | 6,920 | 6,774 | 12,105 | 6,417 | 5,688 | 331 | 147 | 184 | 493   | 145 |
| 平成 26 年             | 16,274 | 8,266 | 8,008 | 14,046 | 7,020 | 7,026 | 12,363 | 6,494 | 5,869 | 304 | 114 | 190 | 534   | 180 |
| 盛岡保健医療圏             | 4,857  | 2,505 | 2,352 | 4,171  | 2,123 | 2,048 | 3,696  | 1,966 | 1,730 | 105 | 39  | 66  | 143   | 45  |
| 盛岡市保健所              | 2,887  | 1,522 | 1,365 | 2,443  | 1,273 | 1,170 | 2,154  | 1,179 | 975   | 47  | 18  | 29  | 85    | 28  |
| 盛岡市                 | 2,887  | 1,522 | 1,365 | 2,443  | 1,273 | 1,170 | 2,154  | 1,179 | 975   | 47  | 18  | 29  | 85    | 28  |
| 県央保健所               | 1,970  | 983   | 987   | 1,728  | 850   | 878   | 1,542  | 787   | 755   | 58  | 21  | 37  | 58    | 17  |
| 八幡平市                | 375    | 189   | 186   | 346    | 172   | 174   | 334    | 170   | 164   | 2   | -   | 2   | 5     | 1   |
| 滝沢市                 | 417    | 213   | 204   | 350    | 178   | 172   | 306    | 166   | 140   | 1   | -   | 1   | 11    | 3   |
| 雫石町                 | 225    | 104   | 121   | 198    | 89    | 109   | 161    | 73    | 88    | 26  | 12  | 14  | 10    | 3   |
| 葛巻町                 | 151    | 78    | 73    | 138    | 71    | 67    | 117    | 64    | 53    | 15  | 5   | 10  | 5     | 2   |
| 岩手町                 | 199    | 97    | 102   | 177    | 84    | 93    | 150    | 77    | 73    | 11  | 4   | 7   | 9     | 1   |
| 紫波町                 | 367    | 187   | 180   | 314    | 161   | 153   | 285    | 148   | 137   | 2   | -   | 2   | 12    | 5   |
| 矢巾町                 | 236    | 115   | 121   | 205    | 95    | 110   | 189    | 89    | 100   | 1   | -   | 1   | 6     | 2   |
| 岩手中部保健医療圏           | 2,763  | 1,394 | 1,369 | 2,277  | 1,131 | 1,146 | 1,889  | 1,018 | 871   | 48  | 13  | 35  | 140   | 48  |
| 中部保健所               | 2,763  | 1,394 | 1,369 | 2,277  | 1,131 | 1,146 | 1,889  | 1,018 | 871   | 48  | 13  | 35  | 140   | 48  |
| 花巻市                 | 1,320  | 665   | 655   | 1,104  | 553   | 551   | 915    | 495   | 420   | 34  | 11  | 23  | 58    | 24  |
| 北上市                 | 901    | 452   | 449   | 701    | 343   | 358   | 559    | 306   | 253   | 13  | 2   | 11  | 64    | 19  |
| 遠野市                 | 427    | 215   | 212   | 369    | 181   | 188   | 331    | 166   | 165   | -   | -   | -   | 9     | 3   |
| 西和賀町                | 115    | 62    | 53    | 103    | 54    | 49    | 84     | 51    | 33    | 1   | -   | 1   | 9     | 2   |
| 胆江保健医療圏             | 1,918  | 904   | 1,014 | 1,714  | 789   | 925   | 1,559  | 741   | 818   | 47  | 15  | 32  | 51    | 19  |
| 奥州保健所               | 1,918  | 904   | 1,014 | 1,714  | 789   | 925   | 1,559  | 741   | 818   | 47  | 15  | 32  | 51    | 19  |
| 奥州市                 | 1,742  | 816   | 926   | 1,563  | 715   | 848   | 1,425  | 674   | 751   | 47  | 15  | 32  | 39    | 14  |
| 金ヶ崎町                | 176    | 88    | 88    | 151    | 74    | 77    | 134    | 67    | 67    | -   | -   | -   | 12    | 5   |
| 両磐保健医療圏             | 1,976  | 1,014 | 962   | 1,717  | 876   | 841   | 1,543  | 821   | 722   | 19  | 8   | 11  | 49    | 17  |
| 一関保健所               | 1,976  | 1,014 | 962   | 1,717  | 876   | 841   | 1,543  | 821   | 722   | 19  | 8   | 11  | 49    | 17  |
| 一関市                 | 1,865  | 954   | 911   | 1,614  | 821   | 793   | 1,454  | 769   | 685   | 15  | 6   | 9   | 46    | 16  |
| 平泉町                 | 111    | 60    | 51    | 103    | 55    | 48    | 89     | 52    | 37    | 4   | 2   | 2   | 3     | 1   |

## 場所・市町村別

| 内   |     |   |   |       |     |     | 施設外   |       |       |       |       |     |     |     |     |
|-----|-----|---|---|-------|-----|-----|-------|-------|-------|-------|-------|-----|-----|-----|-----|
| 設   | 助産所 |   |   | 老人ホーム |     |     | 総数    |       |       | 自宅    |       |     | その他 |     |     |
|     | 女   | 男 | 女 | 総数    | 男   | 女   | 総数    | 男     | 女     | 総数    | 男     | 女   | 総数  | 男   | 女   |
| 358 | -   | - | - | 673   | 183 | 490 | 2,276 | 1,256 | 1,020 | 1,898 | 1,003 | 895 | 378 | 253 | 125 |
| 348 | -   | - | - | 765   | 211 | 554 | 2,275 | 1,265 | 1,010 | 1,975 | 1,056 | 919 | 300 | 209 | 91  |
| 354 | -   | - | - | 845   | 232 | 613 | 2,228 | 1,246 | 982   | 1,889 | 1,015 | 874 | 339 | 231 | 108 |
| 98  | -   | - | - | 227   | 73  | 154 | 686   | 382   | 304   | 588   | 311   | 277 | 98  | 71  | 27  |
| 57  | -   | - | - | 157   | 48  | 109 | 444   | 249   | 195   | 385   | 208   | 177 | 59  | 41  | 18  |
| 57  | -   | - | - | 157   | 48  | 109 | 444   | 249   | 195   | 385   | 208   | 177 | 59  | 41  | 18  |
| 41  | -   | - | - | 70    | 25  | 45  | 242   | 133   | 109   | 203   | 103   | 100 | 39  | 30  | 9   |
| 4   | -   | - | - | 5     | 1   | 4   | 29    | 17    | 12    | 21    | 11    | 10  | 8   | 6   | 2   |
| 8   | -   | - | - | 32    | 9   | 23  | 67    | 35    | 32    | 54    | 24    | 30  | 13  | 11  | 2   |
| 7   | -   | - | - | 1     | 1   | -   | 27    | 15    | 12    | 23    | 11    | 12  | 4   | 4   | -   |
| 3   | -   | - | - | 1     | -   | 1   | 13    | 7     | 6     | 12    | 6     | 6   | 1   | 1   | -   |
| 8   | -   | - | - | 7     | 2   | 5   | 22    | 13    | 9     | 18    | 11    | 7   | 4   | 2   | 2   |
| 7   | -   | - | - | 15    | 8   | 7   | 53    | 26    | 27    | 46    | 21    | 25  | 7   | 5   | 2   |
| 4   | -   | - | - | 9     | 4   | 5   | 31    | 20    | 11    | 29    | 19    | 10  | 2   | 1   | 1   |
| 92  | -   | - | - | 200   | 52  | 148 | 486   | 263   | 223   | 422   | 223   | 199 | 64  | 40  | 24  |
| 92  | -   | - | - | 200   | 52  | 148 | 486   | 263   | 223   | 422   | 223   | 199 | 64  | 40  | 24  |
| 34  | -   | - | - | 97    | 23  | 74  | 216   | 112   | 104   | 185   | 92    | 93  | 31  | 20  | 11  |
| 45  | -   | - | - | 65    | 16  | 49  | 200   | 109   | 91    | 173   | 93    | 80  | 27  | 16  | 11  |
| 6   | -   | - | - | 29    | 12  | 17  | 58    | 34    | 24    | 55    | 32    | 23  | 3   | 2   | 1   |
| 7   | -   | - | - | 9     | 1   | 8   | 12    | 8     | 4     | 9     | 6     | 3   | 3   | 2   | 1   |
| 32  | -   | - | - | 57    | 14  | 43  | 204   | 115   | 89    | 172   | 99    | 73  | 32  | 16  | 16  |
| 32  | -   | - | - | 57    | 14  | 43  | 204   | 115   | 89    | 172   | 99    | 73  | 32  | 16  | 16  |
| 25  | -   | - | - | 52    | 12  | 40  | 179   | 101   | 78    | 151   | 87    | 64  | 28  | 14  | 14  |
| 7   | -   | - | - | 5     | 2   | 3   | 25    | 14    | 11    | 21    | 12    | 9   | 4   | 2   | 2   |
| 32  | -   | - | - | 106   | 30  | 76  | 259   | 138   | 121   | 223   | 113   | 110 | 36  | 25  | 11  |
| 32  | -   | - | - | 106   | 30  | 76  | 259   | 138   | 121   | 223   | 113   | 110 | 36  | 25  | 11  |
| 30  | -   | - | - | 99    | 30  | 69  | 251   | 133   | 118   | 216   | 109   | 107 | 35  | 24  | 11  |
| 2   | -   | - | - | 7     | -   | 7   | 8     | 5     | 3     | 7     | 4     | 3   | 1   | 1   | -   |

第17表 死亡数, 性・死亡の

| 保健医療圏<br>保健所<br>市町村 | 総数    |     |     | 施設    |     |     |     |     |     |     |    |    |       |    |
|---------------------|-------|-----|-----|-------|-----|-----|-----|-----|-----|-----|----|----|-------|----|
|                     |       |     |     | 総数    |     |     | 病院  |     |     | 診療所 |    |    | 老人保健施 |    |
|                     | 総数    | 男   | 女   | 総数    | 男   | 女   | 総数  | 男   | 女   | 総数  | 男  | 女  | 総数    | 男  |
| 気仙保健医療圏             | 897   | 461 | 436 | 779   | 407 | 372 | 623 | 361 | 262 | 34  | 13 | 21 | 66    | 19 |
| 大船渡保健所              | 897   | 461 | 436 | 779   | 407 | 372 | 623 | 361 | 262 | 34  | 13 | 21 | 66    | 19 |
| 大船渡市                | 497   | 262 | 235 | 419   | 223 | 196 | 328 | 193 | 135 | 19  | 9  | 10 | 36    | 10 |
| 陸前高田市               | 290   | 147 | 143 | 258   | 136 | 122 | 208 | 121 | 87  | 13  | 4  | 9  | 23    | 8  |
| 住田町                 | 110   | 52  | 58  | 102   | 48  | 54  | 87  | 47  | 40  | 2   | -  | 2  | 7     | 1  |
| 釜石保健医療圏             | 803   | 411 | 392 | 693   | 353 | 340 | 595 | 331 | 264 | 2   | -  | 2  | 11    | 2  |
| 釜石保健所               | 803   | 411 | 392 | 693   | 353 | 340 | 595 | 331 | 264 | 2   | -  | 2  | 11    | 2  |
| 釜石市                 | 622   | 319 | 303 | 530   | 270 | 260 | 454 | 253 | 201 | 2   | -  | 2  | 10    | 1  |
| 大槌町                 | 181   | 92  | 89  | 163   | 83  | 80  | 141 | 78  | 63  | -   | -  | -  | 1     | 1  |
| 宮古保健医療圏             | 1,294 | 662 | 632 | 1,106 | 552 | 554 | 984 | 513 | 471 | 24  | 12 | 12 | 35    | 13 |
| 宮古保健所               | 1,294 | 662 | 632 | 1,106 | 552 | 554 | 984 | 513 | 471 | 24  | 12 | 12 | 35    | 13 |
| 宮古市                 | 788   | 412 | 376 | 699   | 358 | 341 | 625 | 331 | 294 | 19  | 9  | 10 | 30    | 10 |
| 山田町                 | 218   | 103 | 115 | 160   | 73  | 87  | 138 | 69  | 69  | 1   | -  | 1  | 4     | 2  |
| 岩泉町                 | 226   | 117 | 109 | 192   | 96  | 96  | 187 | 92  | 95  | 4   | 3  | 1  | 1     | 1  |
| 田野畑村                | 62    | 30  | 32  | 55    | 25  | 30  | 34  | 21  | 13  | -   | -  | -  | -     | -  |
| 久慈保健医療圏             | 812   | 413 | 399 | 735   | 360 | 375 | 673 | 340 | 333 | 5   | 2  | 3  | 32    | 14 |
| 久慈保健所               | 812   | 413 | 399 | 735   | 360 | 375 | 673 | 340 | 333 | 5   | 2  | 3  | 32    | 14 |
| 久慈市                 | 441   | 223 | 218 | 402   | 197 | 205 | 392 | 194 | 198 | 3   | 1  | 2  | 5     | 1  |
| 普代村                 | 47    | 24  | 23  | 43    | 21  | 22  | 34  | 19  | 15  | -   | -  | -  | 1     | -  |
| 野田村                 | 67    | 37  | 30  | 63    | 33  | 30  | 62  | 33  | 29  | -   | -  | -  | -     | -  |
| 洋野町                 | 257   | 129 | 128 | 227   | 109 | 118 | 185 | 94  | 91  | 2   | 1  | 1  | 26    | 13 |
| 二戸保健医療圏             | 954   | 502 | 452 | 854   | 429 | 425 | 801 | 403 | 398 | 20  | 12 | 8  | 7     | 3  |
| 二戸保健所               | 954   | 502 | 452 | 854   | 429 | 425 | 801 | 403 | 398 | 20  | 12 | 8  | 7     | 3  |
| 二戸市                 | 413   | 223 | 190 | 369   | 192 | 177 | 333 | 174 | 159 | 10  | 7  | 3  | 3     | 1  |
| 軽米町                 | 190   | 92  | 98  | 168   | 77  | 91  | 162 | 74  | 88  | 1   | 1  | -  | 3     | 2  |
| 九戸村                 | 118   | 58  | 60  | 103   | 44  | 59  | 96  | 42  | 54  | 6   | 2  | 4  | 1     | -  |
| 一戸町                 | 233   | 129 | 104 | 214   | 116 | 98  | 210 | 113 | 97  | 3   | 2  | 1  | -     | -  |

## 場所・市町村別 (つづき)

| 内      |     |   |   |       |    |    | 施設外 |     |    |     |    |    |     |    |    |
|--------|-----|---|---|-------|----|----|-----|-----|----|-----|----|----|-----|----|----|
| 設<br>女 | 助産所 |   |   | 老人ホーム |    |    | 総数  |     |    | 自宅  |    |    | その他 |    |    |
|        | 総数  | 男 | 女 | 総数    | 男  | 女  | 総数  | 男   | 女  | 総数  | 男  | 女  | 総数  | 男  | 女  |
| 47     | -   | - | - | 56    | 14 | 42 | 118 | 54  | 64 | 92  | 40 | 52 | 26  | 14 | 12 |
| 47     | -   | - | - | 56    | 14 | 42 | 118 | 54  | 64 | 92  | 40 | 52 | 26  | 14 | 12 |
| 26     | -   | - | - | 36    | 11 | 25 | 78  | 39  | 39 | 66  | 32 | 34 | 12  | 7  | 5  |
| 15     | -   | - | - | 14    | 3  | 11 | 32  | 11  | 21 | 21  | 6  | 15 | 11  | 5  | 6  |
| 6      | -   | - | - | 6     | -  | 6  | 8   | 4   | 4  | 5   | 2  | 3  | 3   | 2  | 1  |
| 9      | -   | - | - | 85    | 20 | 65 | 110 | 58  | 52 | 93  | 47 | 46 | 17  | 11 | 6  |
| 9      | -   | - | - | 85    | 20 | 65 | 110 | 58  | 52 | 93  | 47 | 46 | 17  | 11 | 6  |
| 9      | -   | - | - | 64    | 16 | 48 | 92  | 49  | 43 | 79  | 41 | 38 | 13  | 8  | 5  |
| -      | -   | - | - | 21    | 4  | 17 | 18  | 9   | 9  | 14  | 6  | 8  | 4   | 3  | 1  |
| 22     | -   | - | - | 63    | 14 | 49 | 188 | 110 | 78 | 154 | 83 | 71 | 34  | 27 | 7  |
| 22     | -   | - | - | 63    | 14 | 49 | 188 | 110 | 78 | 154 | 83 | 71 | 34  | 27 | 7  |
| 20     | -   | - | - | 25    | 8  | 17 | 89  | 54  | 35 | 73  | 42 | 31 | 16  | 12 | 4  |
| 2      | -   | - | - | 17    | 2  | 15 | 58  | 30  | 28 | 50  | 23 | 27 | 8   | 7  | 1  |
| -      | -   | - | - | -     | -  | -  | 34  | 21  | 13 | 28  | 16 | 12 | 6   | 5  | 1  |
| -      | -   | - | - | 21    | 4  | 17 | 7   | 5   | 2  | 3   | 2  | 1  | 4   | 3  | 1  |
| 18     | -   | - | - | 25    | 4  | 21 | 77  | 53  | 24 | 63  | 41 | 22 | 14  | 12 | 2  |
| 18     | -   | - | - | 25    | 4  | 21 | 77  | 53  | 24 | 63  | 41 | 22 | 14  | 12 | 2  |
| 4      | -   | - | - | 2     | 1  | 1  | 39  | 26  | 13 | 29  | 17 | 12 | 10  | 9  | 1  |
| 1      | -   | - | - | 8     | 2  | 6  | 4   | 3   | 1  | 4   | 3  | 1  | -   | -  | -  |
| -      | -   | - | - | 1     | -  | 1  | 4   | 4   | -  | 4   | 4  | -  | -   | -  | -  |
| 13     | -   | - | - | 14    | 1  | 13 | 30  | 20  | 10 | 26  | 17 | 9  | 4   | 3  | 1  |
| 4      | -   | - | - | 26    | 11 | 15 | 100 | 73  | 27 | 82  | 58 | 24 | 18  | 15 | 3  |
| 4      | -   | - | - | 26    | 11 | 15 | 100 | 73  | 27 | 82  | 58 | 24 | 18  | 15 | 3  |
| 2      | -   | - | - | 23    | 10 | 13 | 44  | 31  | 13 | 35  | 24 | 11 | 9   | 7  | 2  |
| 1      | -   | - | - | 2     | -  | 2  | 22  | 15  | 7  | 19  | 12 | 7  | 3   | 3  | -  |
| 1      | -   | - | - | -     | -  | -  | 15  | 14  | 1  | 13  | 12 | 1  | 2   | 2  | -  |
| -      | -   | - | - | 1     | 1  | -  | 19  | 13  | 6  | 15  | 10 | 5  | 4   | 3  | 1  |

## 第18表 死亡数,

| 死因分類<br>コード | 死 因                        | 総数     |       |       | 1月    |     |     | 2月    |     |     |
|-------------|----------------------------|--------|-------|-------|-------|-----|-----|-------|-----|-----|
|             |                            | 総数     | 男     | 女     | 総数    | 男   | 女   | 総数    | 男   | 女   |
|             | 平成 26 年                    | 16,274 | 8,266 | 8,008 | 1,523 | 768 | 755 | 1,451 | 758 | 693 |
| 01000       | 感染症及び寄生虫症                  | 234    | 121   | 113   | 20    | 12  | 8   | 23    | 14  | 9   |
| 01100       | 腸管感染症                      | 21     | 9     | 12    | 4     | 3   | 1   | 4     | 1   | 3   |
| 01200       | 結核                         | 8      | 6     | 2     | 1     | 1   | -   | -     | -   | -   |
| 01201       | 呼吸器結核                      | 8      | 6     | 2     | 1     | 1   | -   | -     | -   | -   |
| 01202       | その他の結核                     | -      | -     | -     | -     | -   | -   | -     | -   | -   |
| 01300       | 敗血症                        | 113    | 60    | 53    | 8     | 6   | 2   | 10    | 8   | 2   |
| 01400       | ウイルス型肝炎                    | 39     | 16    | 23    | 1     | -   | 1   | 4     | 1   | 3   |
| 01401       | B型ウイルス型肝炎                  | 7      | 3     | 4     | -     | -   | -   | -     | -   | -   |
| 01402       | C型ウイルス型肝炎                  | 28     | 11    | 17    | 1     | -   | 1   | 4     | 1   | 3   |
| 01403       | その他のウイルス型肝炎                | 4      | 2     | 2     | -     | -   | -   | -     | -   | -   |
| 01500       | ヒト免疫不全ウイルス [HIV] 病         | -      | -     | -     | -     | -   | -   | -     | -   | -   |
| 01600       | その他の感染症及び寄生虫               | 53     | 30    | 23    | 6     | 2   | 4   | 5     | 4   | 1   |
| 02000       | 新 生 物                      | 4,454  | 2,572 | 1,882 | 376   | 207 | 169 | 366   | 227 | 139 |
| 02100       | 悪 性 新 生 物                  | 4,307  | 2,502 | 1,805 | 368   | 203 | 165 | 355   | 223 | 132 |
| 02101       | 口唇、口腔及び咽頭の悪性新生物            | 89     | 51    | 38    | 9     | 5   | 4   | 10    | 5   | 5   |
| 02102       | 食道の悪性新生物                   | 133    | 109   | 24    | 9     | 8   | 1   | 12    | 11  | 1   |
| 02103       | 胃の悪性新生物                    | 565    | 363   | 202   | 39    | 27  | 12  | 46    | 30  | 16  |
| 02104       | 結腸の悪性新生物                   | 441    | 207   | 234   | 46    | 22  | 24  | 29    | 20  | 9   |
| 02105       | 直腸S状結腸移行部及び直腸の悪性新生物        | 223    | 136   | 87    | 20    | 8   | 12  | 19    | 13  | 6   |
| 02106       | 肝及び肝内胆管の悪性新生物              | 236    | 144   | 92    | 15    | 8   | 7   | 18    | 12  | 6   |
| 02107       | 胆のう及びその他の胆道の悪性新生物          | 254    | 122   | 132   | 19    | 8   | 11  | 18    | 9   | 9   |
| 02108       | 膵の悪性新生物                    | 391    | 202   | 189   | 36    | 15  | 21  | 32    | 21  | 11  |
| 02109       | 喉頭の悪性新生物                   | 13     | 10    | 3     | 1     | -   | 1   | 2     | 1   | 1   |
| 02110       | 気管、気管支及び肺の悪性新生物            | 800    | 590   | 210   | 73    | 54  | 19  | 68    | 54  | 14  |
| 02111       | 皮膚の悪性新生物                   | 14     | 11    | 3     | 1     | -   | 1   | 1     | -   | 1   |
| 02112       | 乳房の悪性新生物                   | 145    | 1     | 144   | 15    | -   | 15  | 19    | -   | 19  |
| 02113       | 子宮の悪性新生物                   | 66     | -     | 66    | 3     | -   | 3   | 8     | -   | 8   |
| 02114       | 卵巣の悪性新生物                   | 73     | -     | 73    | 6     | -   | 6   | 5     | -   | 5   |
| 02115       | 前立腺の悪性新生物                  | 157    | 157   | -     | 13    | 13  | -   | 15    | 15  | -   |
| 02116       | 膀胱の悪性新生物                   | 87     | 57    | 30    | 9     | 6   | 3   | 6     | 3   | 3   |
| 02117       | 中枢神経系の悪性新生物                | 24     | 17    | 7     | -     | -   | -   | 4     | 3   | 1   |
| 02118       | 悪性リンパ腫                     | 128    | 79    | 49    | 12    | 11  | 1   | 8     | 5   | 3   |
| 02119       | 白血病                        | 81     | 43    | 38    | 10    | 6   | 4   | 6     | 5   | 1   |
| 02120       | その他のリンパ組織、造血組織及び関連組織の悪性新生物 | 38     | 24    | 14    | 2     | -   | 2   | 2     | 2   | -   |
| 02121       | その他の悪性新生物                  | 349    | 179   | 170   | 30    | 12  | 18  | 27    | 14  | 13  |
| 02200       | その他の新生物                    | 147    | 70    | 77    | 8     | 4   | 4   | 11    | 4   | 7   |
| 02201       | 中枢神経系のその他の新生物              | 35     | 13    | 22    | 4     | 2   | 2   | 3     | 1   | 2   |
| 02202       | 中枢神経系を除くその他の新生物            | 112    | 57    | 55    | 4     | 2   | 2   | 8     | 3   | 5   |
| 03000       | 血液及び造血器の疾患並びに免疫機構の障害       | 67     | 31    | 36    | 3     | -   | 3   | 3     | -   | 3   |
| 03100       | 貧血                         | 27     | 8     | 19    | 2     | -   | 2   | 2     | -   | 2   |
| 03200       | その他の血液及び造血器の疾患並びに免疫機構の障害   | 40     | 23    | 17    | 1     | -   | 1   | 1     | -   | 1   |
| 04000       | 内分泌、栄養及び代謝疾患               | 279    | 138   | 141   | 31    | 13  | 18  | 32    | 17  | 15  |
| 04100       | 糖尿病                        | 182    | 98    | 84    | 21    | 11  | 10  | 16    | 8   | 8   |
| 04200       | その他の内分泌、栄養及び代謝疾患           | 97     | 40    | 57    | 10    | 2   | 8   | 16    | 9   | 7   |



## 性・月・死因分類別

| 3月    |     |     | 4月    |     |     | 5月    |     |     | 6月    |     |     | 7月    |     |     | 8月    |     |     | 9月    |     |     |
|-------|-----|-----|-------|-----|-----|-------|-----|-----|-------|-----|-----|-------|-----|-----|-------|-----|-----|-------|-----|-----|
| 総数    | 男   | 女   | 総数    | 男   | 女   | 総数    | 男   | 女   | 総数    | 男   | 女   | 総数    | 男   | 女   | 総数    | 男   | 女   | 総数    | 男   | 女   |
| 1,483 | 753 | 730 | 1,334 | 687 | 647 | 1,331 | 675 | 656 | 1,162 | 608 | 554 | 1,180 | 597 | 583 | 1,217 | 581 | 636 | 1,259 | 645 | 614 |
| 25    | 9   | 16  | 20    | 8   | 12  | 21    | 12  | 9   | 16    | 10  | 6   | 19    | 10  | 9   | 10    | 5   | 5   | 19    | 12  | 7   |
| 2     | -   | 2   | 1     | 1   | -   | 4     | 2   | 2   | 1     | -   | 1   | 2     | 1   | 1   | -     | -   | -   | -     | -   | -   |
| -     | -   | -   | -     | -   | -   | 2     | 2   | -   | 1     | 1   | -   | -     | -   | -   | 2     | 1   | 1   | -     | -   | -   |
| -     | -   | -   | -     | -   | -   | 2     | 2   | -   | 1     | 1   | -   | -     | -   | -   | 2     | 1   | 1   | -     | -   | -   |
| -     | -   | -   | -     | -   | -   | -     | -   | -   | -     | -   | -   | -     | -   | -   | -     | -   | -   | -     | -   | -   |
| 14    | 4   | 10  | 12    | 5   | 7   | 9     | 4   | 5   | 10    | 6   | 4   | 8     | 4   | 4   | 3     | 1   | 2   | 9     | 6   | 3   |
| 3     | 2   | 1   | 5     | 2   | 3   | 4     | 2   | 2   | 2     | 1   | 1   | 6     | 4   | 2   | -     | -   | -   | 5     | 3   | 2   |
| 1     | 1   | -   | -     | -   | -   | -     | -   | -   | 1     | -   | 1   | -     | -   | -   | -     | -   | -   | 3     | 2   | 1   |
| 2     | 1   | 1   | 5     | 2   | 3   | 4     | 2   | 2   | 1     | 1   | -   | 4     | 2   | 2   | -     | -   | -   | 2     | 1   | 1   |
| -     | -   | -   | -     | -   | -   | -     | -   | -   | -     | -   | -   | 2     | 2   | -   | -     | -   | -   | -     | -   | -   |
| -     | -   | -   | -     | -   | -   | -     | -   | -   | -     | -   | -   | -     | -   | -   | -     | -   | -   | -     | -   | -   |
| 6     | 3   | 3   | 2     | -   | 2   | 2     | 2   | -   | 2     | 2   | -   | 3     | 1   | 2   | 5     | 3   | 2   | 5     | 3   | 2   |
| 397   | 230 | 167 | 366   | 227 | 139 | 338   | 199 | 139 | 370   | 216 | 154 | 371   | 215 | 156 | 360   | 191 | 169 | 387   | 219 | 168 |
| 379   | 219 | 160 | 356   | 222 | 134 | 331   | 196 | 135 | 354   | 208 | 146 | 360   | 210 | 150 | 341   | 185 | 156 | 379   | 214 | 165 |
| 8     | 7   | 1   | 8     | 7   | 1   | 7     | 5   | 2   | 10    | 6   | 4   | 9     | 6   | 3   | 9     | 3   | 6   | 6     | 2   | 4   |
| 9     | 9   | -   | 13    | 9   | 4   | 12    | 12  | -   | 11    | 8   | 3   | 7     | 6   | 1   | 17    | 15  | 2   | 12    | 10  | 2   |
| 38    | 22  | 16  | 49    | 32  | 17  | 39    | 25  | 14  | 55    | 41  | 14  | 53    | 31  | 22  | 57    | 32  | 25  | 56    | 38  | 18  |
| 35    | 16  | 19  | 36    | 19  | 17  | 42    | 22  | 20  | 37    | 19  | 18  | 32    | 13  | 19  | 34    | 15  | 19  | 35    | 15  | 20  |
| 21    | 13  | 8   | 8     | 5   | 3   | 11    | 5   | 6   | 21    | 16  | 5   | 20    | 12  | 8   | 25    | 13  | 12  | 24    | 16  | 8   |
| 21    | 14  | 7   | 22    | 15  | 7   | 13    | 7   | 6   | 19    | 14  | 5   | 26    | 17  | 9   | 16    | 11  | 5   | 25    | 10  | 15  |
| 21    | 8   | 13  | 20    | 13  | 7   | 26    | 17  | 9   | 25    | 8   | 17  | 14    | 7   | 7   | 26    | 14  | 12  | 14    | 8   | 6   |
| 33    | 17  | 16  | 30    | 19  | 11  | 36    | 18  | 18  | 40    | 14  | 26  | 24    | 15  | 9   | 17    | 12  | 5   | 32    | 13  | 19  |
| -     | -   | -   | 1     | 1   | -   | 1     | -   | 1   | 2     | 2   | -   | 1     | 1   | -   | 1     | 1   | -   | 2     | 2   | -   |
| 77    | 61  | 16  | 65    | 51  | 14  | 60    | 44  | 16  | 52    | 36  | 16  | 80    | 57  | 23  | 53    | 30  | 23  | 64    | 44  | 20  |
| -     | -   | -   | 2     | 2   | -   | -     | -   | -   | 2     | 2   | -   | -     | -   | -   | -     | -   | -   | 2     | 1   | 1   |
| 15    | -   | 15  | 13    | 1   | 12  | 14    | -   | 14  | 5     | -   | 5   | 14    | -   | 14  | 14    | -   | 14  | 7     | -   | 7   |
| 7     | -   | 7   | 3     | -   | 3   | 4     | -   | 4   | 3     | -   | 3   | 3     | -   | 3   | 3     | -   | 3   | 10    | -   | 10  |
| 7     | -   | 7   | 6     | -   | 6   | 6     | -   | 6   | 5     | -   | 5   | 8     | -   | 8   | 7     | -   | 7   | 5     | -   | 5   |
| 14    | 14  | -   | 11    | 11  | -   | 9     | 9   | -   | 11    | 11  | -   | 12    | 12  | -   | 6     | 6   | -   | 17    | 17  | -   |
| 12    | 9   | 3   | 9     | 3   | 6   | 8     | 5   | 3   | 7     | 6   | 1   | 3     | 2   | 1   | 6     | 3   | 3   | 10    | 7   | 3   |
| 2     | 1   | 1   | 2     | 2   | -   | 3     | 2   | 1   | 3     | 1   | 2   | 1     | 1   | -   | 1     | 1   | -   | 1     | 1   | -   |
| 14    | 6   | 8   | 10    | 7   | 3   | 12    | 9   | 3   | 5     | 3   | 2   | 15    | 5   | 10  | 12    | 10  | 2   | 12    | 7   | 5   |
| 7     | 2   | 5   | 8     | 4   | 4   | 5     | 3   | 2   | 8     | 6   | 2   | 8     | 4   | 4   | 4     | 1   | 3   | 12    | 4   | 8   |
| 3     | 3   | -   | 5     | 5   | -   | 2     | 1   | 1   | 2     | -   | 2   | 2     | 1   | 1   | 3     | 1   | 2   | 4     | 3   | 1   |
| 35    | 17  | 18  | 35    | 16  | 19  | 21    | 12  | 9   | 31    | 15  | 16  | 28    | 20  | 8   | 30    | 17  | 13  | 29    | 16  | 13  |
| 18    | 11  | 7   | 10    | 5   | 5   | 7     | 3   | 4   | 16    | 8   | 8   | 11    | 5   | 6   | 19    | 6   | 13  | 8     | 5   | 3   |
| 2     | -   | 2   | 1     | -   | 1   | -     | -   | -   | 5     | 1   | 4   | 4     | 2   | 2   | 5     | 3   | 2   | 1     | -   | 1   |
| 16    | 11  | 5   | 9     | 5   | 4   | 7     | 3   | 4   | 11    | 7   | 4   | 7     | 3   | 4   | 14    | 3   | 11  | 7     | 5   | 2   |
| 11    | 6   | 5   | 5     | 3   | 2   | 5     | 2   | 3   | 3     | 3   | -   | 5     | 2   | 3   | 10    | 7   | 3   | 4     | 1   | 3   |
| 6     | 3   | 3   | 2     | 1   | 1   | 1     | 1   | -   | -     | -   | -   | -     | -   | -   | 2     | -   | 2   | 2     | -   | 2   |
| 5     | 3   | 2   | 3     | 2   | 1   | 4     | 1   | 3   | 3     | 3   | -   | 5     | 2   | 3   | 8     | 7   | 1   | 2     | 1   | 1   |
| 24    | 14  | 10  | 25    | 10  | 15  | 17    | 7   | 10  | 19    | 14  | 5   | 20    | 7   | 13  | 18    | 7   | 11  | 22    | 13  | 9   |
| 18    | 12  | 6   | 16    | 6   | 10  | 14    | 7   | 7   | 13    | 11  | 2   | 12    | 6   | 6   | 4     | 2   | 2   | 13    | 6   | 7   |
| 6     | 2   | 4   | 9     | 4   | 5   | 3     | -   | 3   | 6     | 3   | 3   | 8     | 1   | 7   | 14    | 5   | 9   | 9     | 7   | 2   |

## 第18表 死亡数

| 死因分類<br>コード | 死 因            | 総数    |       |       | 1月  |     |     | 2月  |     |     |
|-------------|----------------|-------|-------|-------|-----|-----|-----|-----|-----|-----|
|             |                | 総数    | 男     | 女     | 総数  | 男   | 女   | 総数  | 男   | 女   |
| 05000       | 精神及び行動の障害      | 160   | 61    | 99    | 7   | 2   | 5   | 13  | 3   | 10  |
| 05100       | 血管性及び詳細不明の痴呆   | 127   | 44    | 83    | 5   | 2   | 3   | 9   | 2   | 7   |
| 05200       | その他の精神及び行動の障害  | 33    | 17    | 16    | 2   | -   | 2   | 4   | 1   | 3   |
| 06000       | 神経系の疾患         | 353   | 149   | 204   | 26  | 11  | 15  | 35  | 14  | 21  |
| 06100       | 髄膜炎            | 2     | 1     | 1     | -   | -   | -   | 1   | 1   | -   |
| 06200       | 脊髄性筋萎縮症及び関連症候群 | 26    | 13    | 13    | 3   | 1   | 2   | 1   | -   | 1   |
| 06300       | パーキンソン病        | 78    | 38    | 40    | 5   | 2   | 3   | 9   | 6   | 3   |
| 06400       | アルツハイマー病       | 138   | 44    | 94    | 5   | 1   | 4   | 10  | 1   | 9   |
| 06500       | その他の神経系の疾患     | 109   | 53    | 56    | 13  | 7   | 6   | 14  | 6   | 8   |
| 07000       | 眼及び付属器の疾患      | -     | -     | -     | -   | -   | -   | -   | -   | -   |
| 08000       | 耳及び乳様突起の疾患     | -     | -     | -     | -   | -   | -   | -   | -   | -   |
| 09000       | 循環器系の疾患        | 5,213 | 2,488 | 2,725 | 544 | 261 | 283 | 492 | 239 | 253 |
| 09100       | 高血圧性疾患         | 62    | 31    | 31    | 8   | 6   | 2   | 5   | 4   | 1   |
| 09101       | 高血圧性心疾患及び心腎疾患  | 35    | 16    | 19    | 5   | 3   | 2   | 2   | 1   | 1   |
| 09102       | その他の高血圧性疾患     | 27    | 15    | 12    | 3   | 3   | -   | 3   | 3   | -   |
| 09200       | 心疾患(高血圧性を除く)   | 2,810 | 1,343 | 1,467 | 311 | 151 | 160 | 294 | 137 | 157 |
| 09201       | 慢性リウマチ性心疾患     | 38    | 13    | 25    | 1   | -   | 1   | 5   | 1   | 4   |
| 09202       | 急性心筋梗塞         | 457   | 242   | 215   | 51  | 27  | 24  | 47  | 21  | 26  |
| 09203       | その他の虚血性心疾患     | 188   | 126   | 62    | 21  | 12  | 9   | 12  | 10  | 2   |
| 09204       | 慢性非リウマチ性心内膜疾患  | 163   | 53    | 110   | 20  | 4   | 16  | 11  | 1   | 10  |
| 09205       | 心筋症            | 32    | 16    | 16    | 2   | -   | 2   | 4   | 1   | 3   |
| 09206       | 不整脈及び伝導障害      | 1,076 | 576   | 500   | 133 | 74  | 59  | 132 | 73  | 59  |
| 09207       | 心不全            | 798   | 282   | 516   | 79  | 30  | 49  | 77  | 26  | 51  |
| 09208       | その他の心疾患        | 58    | 35    | 23    | 4   | 4   | -   | 6   | 4   | 2   |
| 09300       | 脳血管疾患          | 2,078 | 974   | 1,104 | 203 | 95  | 108 | 170 | 84  | 86  |
| 09301       | くも膜下出血         | 204   | 65    | 139   | 22  | 8   | 14  | 12  | 4   | 8   |
| 09302       | 脳内出血           | 636   | 342   | 294   | 66  | 39  | 27  | 50  | 25  | 25  |
| 09303       | 脳梗塞            | 1,206 | 548   | 658   | 112 | 46  | 66  | 107 | 54  | 53  |
| 09304       | その他の脳血管疾患      | 32    | 19    | 13    | 3   | 2   | 1   | 1   | 1   | -   |
| 09400       | 大動脈瘤及び解離       | 182   | 100   | 82    | 13  | 5   | 8   | 16  | 10  | 6   |
| 09500       | その他の循環器系の疾患    | 81    | 40    | 41    | 9   | 4   | 5   | 7   | 4   | 3   |
| 10000       | 呼吸器系の疾患        | 2,386 | 1,328 | 1,058 | 226 | 124 | 102 | 202 | 103 | 99  |
| 10100       | インフルエンザ        | 18    | 11    | 7     | 2   | 2   | -   | 5   | 3   | 2   |
| 10200       | 肺炎             | 1,443 | 762   | 681   | 147 | 78  | 69  | 132 | 66  | 66  |
| 10300       | 急性気管支炎         | 12    | 6     | 6     | -   | -   | -   | 3   | 2   | 1   |
| 10400       | 慢性閉塞性肺疾患       | 191   | 157   | 34    | 17  | 13  | 4   | 7   | 5   | 2   |
| 10500       | 喘息             | 19    | 6     | 13    | 3   | -   | 3   | 2   | 1   | 1   |
| 10600       | その他の呼吸器系の疾患    | 703   | 386   | 317   | 57  | 31  | 26  | 53  | 26  | 27  |
| 11000       | 消化器系の疾患        | 544   | 283   | 261   | 48  | 30  | 18  | 56  | 35  | 21  |
| 11100       | 胃潰瘍及び十二指腸潰瘍    | 30    | 18    | 12    | 2   | 1   | 1   | 7   | 5   | 2   |
| 11200       | ヘルニア及び腸閉塞      | 67    | 36    | 31    | 6   | 3   | 3   | 7   | 6   | 1   |
| 11300       | 肝疾患            | 155   | 108   | 47    | 17  | 15  | 2   | 10  | 8   | 2   |
| 11301       | 肝硬変(アルコール性を除く) | 74    | 44    | 30    | 3   | 2   | 1   | 3   | 2   | 1   |
| 11302       | その他の肝疾患        | 81    | 64    | 17    | 14  | 13  | 1   | 7   | 6   | 1   |
| 11400       | その他の消化器系の疾患    | 292   | 121   | 171   | 23  | 11  | 12  | 32  | 16  | 16  |

## 性・月・死因分類別 (つづき)

| 3月  |     |     | 4月  |     |     | 5月  |     |     | 6月  |     |     | 7月  |     |     | 8月  |     |     | 9月  |     |     |
|-----|-----|-----|-----|-----|-----|-----|-----|-----|-----|-----|-----|-----|-----|-----|-----|-----|-----|-----|-----|-----|
| 総数  | 男   | 女   | 総数  | 男   | 女   | 総数  | 男   | 女   | 総数  | 男   | 女   | 総数  | 男   | 女   | 総数  | 男   | 女   | 総数  | 男   | 女   |
| 22  | 9   | 13  | 9   | 2   | 7   | 18  | 6   | 12  | 11  | 5   | 6   | 4   | 1   | 3   | 15  | 8   | 7   | 16  | 8   | 8   |
| 18  | 7   | 11  | 6   | 1   | 5   | 16  | 6   | 10  | 10  | 5   | 5   | 4   | 1   | 3   | 9   | 3   | 6   | 11  | 3   | 8   |
| 4   | 2   | 2   | 3   | 1   | 2   | 2   | -   | 2   | 1   | -   | 1   | -   | -   | -   | 6   | 5   | 1   | 5   | 5   | -   |
| 33  | 14  | 19  | 25  | 9   | 16  | 31  | 20  | 11  | 26  | 14  | 12  | 33  | 12  | 21  | 28  | 14  | 14  | 28  | 14  | 14  |
| -   | -   | -   | -   | -   | -   | -   | -   | -   | -   | -   | -   | -   | -   | -   | -   | -   | -   | -   | -   | -   |
| 4   | -   | 4   | 3   | 1   | 2   | 3   | 3   | -   | 2   | 1   | 1   | 3   | 2   | 1   | 2   | 2   | -   | 2   | 1   | 1   |
| 8   | 5   | 3   | 6   | 2   | 4   | 4   | 3   | 1   | 1   | -   | 1   | 9   | 2   | 7   | 5   | 2   | 3   | 10  | 8   | 2   |
| 13  | 4   | 9   | 7   | 3   | 4   | 15  | 8   | 7   | 15  | 8   | 7   | 15  | 3   | 12  | 16  | 8   | 8   | 9   | 2   | 7   |
| 8   | 5   | 3   | 9   | 3   | 6   | 9   | 6   | 3   | 8   | 5   | 3   | 6   | 5   | 1   | 5   | 2   | 3   | 7   | 3   | 4   |
| -   | -   | -   | -   | -   | -   | -   | -   | -   | -   | -   | -   | -   | -   | -   | -   | -   | -   | -   | -   | -   |
| -   | -   | -   | -   | -   | -   | -   | -   | -   | -   | -   | -   | -   | -   | -   | -   | -   | -   | -   | -   | -   |
| 476 | 233 | 243 | 457 | 225 | 232 | 422 | 179 | 243 | 344 | 161 | 183 | 338 | 164 | 174 | 371 | 166 | 205 | 346 | 158 | 188 |
| 4   | -   | 4   | 6   | 3   | 3   | 4   | -   | 4   | 3   | 2   | 1   | 6   | 3   | 3   | 6   | 2   | 4   | 4   | 2   | 2   |
| 2   | -   | 2   | 3   | 2   | 1   | 2   | -   | 2   | 2   | 2   | -   | 4   | 2   | 2   | 5   | 2   | 3   | 2   | 1   | 1   |
| 2   | -   | 2   | 3   | 1   | 2   | 2   | -   | 2   | 1   | -   | 1   | 2   | 1   | 1   | 1   | -   | 1   | 2   | 1   | 1   |
| 274 | 137 | 137 | 253 | 121 | 132 | 213 | 89  | 124 | 167 | 75  | 92  | 172 | 77  | 95  | 190 | 84  | 106 | 189 | 95  | 94  |
| 1   | -   | 1   | 7   | 3   | 4   | 3   | 2   | 1   | 3   | 1   | 2   | 4   | -   | 4   | 3   | 1   | 2   | -   | -   | -   |
| 53  | 24  | 29  | 29  | 14  | 15  | 43  | 20  | 23  | 24  | 17  | 7   | 30  | 14  | 16  | 36  | 20  | 16  | 32  | 23  | 9   |
| 18  | 13  | 5   | 25  | 18  | 7   | 14  | 7   | 7   | 8   | 5   | 3   | 16  | 12  | 4   | 9   | 3   | 6   | 16  | 10  | 6   |
| 18  | 10  | 8   | 8   | 4   | 4   | 13  | 5   | 8   | 10  | 4   | 6   | 12  | 2   | 10  | 16  | 7   | 9   | 16  | 6   | 10  |
| 2   | 1   | 1   | 3   | 3   | -   | 2   | -   | 2   | 2   | 1   | 1   | 3   | 1   | 2   | 2   | 2   | -   | 3   | 2   | 1   |
| 93  | 52  | 41  | 106 | 48  | 58  | 75  | 34  | 41  | 61  | 31  | 30  | 50  | 25  | 25  | 60  | 31  | 29  | 61  | 32  | 29  |
| 80  | 29  | 51  | 69  | 30  | 39  | 57  | 19  | 38  | 53  | 12  | 41  | 54  | 22  | 32  | 62  | 19  | 43  | 58  | 20  | 38  |
| 9   | 8   | 1   | 6   | 1   | 5   | 6   | 2   | 4   | 6   | 4   | 2   | 3   | 1   | 2   | 2   | 1   | 1   | 3   | 2   | 1   |
| 179 | 85  | 94  | 176 | 90  | 86  | 177 | 75  | 102 | 158 | 74  | 84  | 137 | 66  | 71  | 160 | 74  | 86  | 137 | 53  | 84  |
| 22  | 4   | 18  | 15  | 7   | 8   | 15  | 5   | 10  | 16  | 6   | 10  | 12  | 5   | 7   | 18  | 6   | 12  | 16  | 2   | 14  |
| 62  | 31  | 31  | 54  | 33  | 21  | 57  | 31  | 26  | 46  | 26  | 20  | 45  | 20  | 25  | 43  | 25  | 18  | 48  | 24  | 24  |
| 92  | 48  | 44  | 106 | 49  | 57  | 104 | 38  | 66  | 91  | 40  | 51  | 79  | 40  | 39  | 97  | 41  | 56  | 72  | 26  | 46  |
| 3   | 2   | 1   | 1   | 1   | -   | 1   | 1   | -   | 5   | 2   | 3   | 1   | 1   | -   | 2   | 2   | -   | 1   | 1   | -   |
| 12  | 8   | 4   | 15  | 9   | 6   | 19  | 12  | 7   | 11  | 8   | 3   | 12  | 9   | 3   | 11  | 5   | 6   | 15  | 7   | 8   |
| 7   | 3   | 4   | 7   | 2   | 5   | 9   | 3   | 6   | 5   | 2   | 3   | 11  | 9   | 2   | 4   | 1   | 3   | 1   | 1   | -   |
| 230 | 131 | 99  | 171 | 99  | 72  | 192 | 111 | 81  | 148 | 90  | 58  | 164 | 81  | 83  | 175 | 87  | 88  | 200 | 115 | 85  |
| 5   | 4   | 1   | 2   | -   | 2   | 1   | -   | 1   | -   | -   | -   | -   | -   | -   | -   | -   | -   | -   | -   | -   |
| 131 | 70  | 61  | 106 | 59  | 47  | 122 | 69  | 53  | 79  | 46  | 33  | 94  | 45  | 49  | 106 | 54  | 52  | 120 | 70  | 50  |
| -   | -   | -   | 2   | 1   | 1   | 2   | -   | 2   | -   | -   | -   | -   | -   | -   | -   | -   | -   | 1   | 1   | -   |
| 19  | 12  | 7   | 11  | 11  | -   | 15  | 14  | 1   | 16  | 14  | 2   | 13  | 11  | 2   | 10  | 7   | 3   | 18  | 15  | 3   |
| 4   | 2   | 2   | 1   | -   | 1   | 1   | -   | 1   | 1   | -   | 1   | 1   | -   | 1   | 3   | 2   | 1   | 1   | -   | 1   |
| 71  | 43  | 28  | 49  | 28  | 21  | 51  | 28  | 23  | 52  | 30  | 22  | 56  | 25  | 31  | 56  | 24  | 32  | 60  | 29  | 31  |
| 41  | 16  | 25  | 34  | 16  | 18  | 54  | 29  | 25  | 41  | 17  | 24  | 39  | 21  | 18  | 45  | 21  | 24  | 31  | 19  | 12  |
| 1   | -   | 1   | 3   | 1   | 2   | 3   | 1   | 2   | 2   | 1   | 1   | 1   | -   | 1   | 3   | 2   | 1   | 4   | 4   | -   |
| 7   | 2   | 5   | 4   | 3   | 1   | 4   | 2   | 2   | 3   | 1   | 2   | 2   | 1   | 1   | 3   | 1   | 2   | 9   | 6   | 3   |
| 14  | 8   | 6   | 10  | 5   | 5   | 17  | 14  | 3   | 15  | 9   | 6   | 12  | 9   | 3   | 11  | 10  | 1   | 7   | 5   | 2   |
| 6   | 2   | 4   | 4   | 2   | 2   | 12  | 9   | 3   | 6   | 3   | 3   | 6   | 4   | 2   | 6   | 5   | 1   | 3   | 2   | 1   |
| 8   | 6   | 2   | 6   | 3   | 3   | 5   | 5   | -   | 9   | 6   | 3   | 6   | 5   | 1   | 5   | 5   | -   | 4   | 3   | 1   |
| 19  | 6   | 13  | 17  | 7   | 10  | 30  | 12  | 18  | 21  | 6   | 15  | 24  | 11  | 13  | 28  | 8   | 20  | 11  | 4   | 7   |

## 第18表 死亡数,

| 死因分類<br>コード | 死 因   | 総数    |     |     | 1月 |    |    | 2月  |    |    |
|-------------|---|-------|-----|-----|----|----|----|-----|----|----|
|             |   | 総数    | 男   | 女   | 総数 | 男  | 女  | 総数  | 男  | 女  |
| 12000       | 皮 膚 及 び 皮 下 組 織 の 疾 患   | 22    | 7   | 15  | 6  | 2  | 4  | 1   | -  | 1  |
| 13000       | 筋 骨 格 系 及 び 結 合 組 織 の 疾 患   | 57    | 17  | 40  | 6  | 2  | 4  | 4   | 1  | 3  |
| 14000       | 尿 路 性 器 系 の 疾 患   | 462   | 216 | 246 | 43 | 21 | 22 | 40  | 28 | 12 |
| 14100       | 糸 球 体 疾 患 及 び 腎 尿 細 管 間 質 性 疾 患                                       | 44    | 16  | 28  | 5  | 2  | 3  | 1   | 1  | -  |
| 14200       | 腎 不 全   | 333   | 164 | 169 | 32 | 18 | 14 | 33  | 24 | 9  |
| 14201       | 急 性 腎 不 全   | 47    | 15  | 32  | 4  | 4  | -  | 6   | 2  | 4  |
| 14202       | 慢 性 腎 不 全   | 226   | 121 | 105 | 22 | 11 | 11 | 21  | 18 | 3  |
| 14203       | 詳 細 不 明 の 腎 不 全   | 60    | 28  | 32  | 6  | 3  | 3  | 6   | 4  | 2  |
| 14300       | そ の 他 の 尿 路 性 器 系 の 疾 患   | 85    | 36  | 49  | 6  | 1  | 5  | 6   | 3  | 3  |
| 15000       | 妊 娠 、 分 娩 及 び 産 じ ょ く   | 1     | -   | 1   | -  | -  | -  | -   | -  | -  |
| 16000       | 周 産 期 に 発 生 し た 病 態   | 4     | 2   | 2   | 1  | 1  | -  | 1   | 1  | -  |
| 16100       | 妊 娠 期 間 及 び 胎 児 発 育 に 関 連 す る 障 害                                     | 1     | 1   | -   | 1  | 1  | -  | -   | -  | -  |
| 16200       | 出 産 外 傷   | -     | -   | -   | -  | -  | -  | -   | -  | -  |
| 16300       | 周 産 期 に 特 異 的 な 呼 吸 障 害 及 び 心 血 管 障 害                                 | 2     | 1   | 1   | -  | -  | -  | 1   | 1  | -  |
| 16400       | 周 産 期 に 特 異 的 な 感 染 症   | -     | -   | -   | -  | -  | -  | -   | -  | -  |
| 16500       | 胎 児 及 び 新 生 児 の 出 血 性 障 害 及 び 血 液 障 害                                 | -     | -   | -   | -  | -  | -  | -   | -  | -  |
| 16600       | そ の 他 の 周 産 期 に 発 生 し た 病 態   | 1     | -   | 1   | -  | -  | -  | -   | -  | -  |
| 17000       | 先 天 奇 形 、 変 形 及 び 染 色 体 異 常   | 21    | 12  | 9   | 1  | -  | 1  | 1   | 1  | -  |
| 17100       | 神 経 系 の 先 天 奇 形   | 1     | -   | 1   | -  | -  | -  | -   | -  | -  |
| 17200       | 循 環 器 系 の 先 天 奇 形   | 9     | 5   | 4   | -  | -  | -  | 1   | 1  | -  |
| 17201       | 心 臓 の 先 天 奇 形   | 4     | 3   | 1   | -  | -  | -  | 1   | 1  | -  |
| 17202       | そ の 他 の 循 環 器 系 の 先 天 奇 形   | 5     | 2   | 3   | -  | -  | -  | -   | -  | -  |
| 17300       | 消 化 器 系 の 先 天 奇 形   | 1     | 1   | -   | -  | -  | -  | -   | -  | -  |
| 17400       | そ の 他 の 先 天 奇 形 及 び 変 形   | 6     | 3   | 3   | 1  | -  | 1  | -   | -  | -  |
| 17500       | 染 色 体 異 常 、 他 に 分 類 さ れ な い も の                                       | 4     | 3   | 1   | -  | -  | -  | -   | -  | -  |
| 18000       | 症 状 、 徴 候 及 び 異 常 臨 床 所 見 ・ 異 常 検 査 所 見 で 他 に 分 類 さ れ な い も の         | 1,100 | 287 | 813 | 99 | 28 | 71 | 107 | 30 | 77 |
| 18100       | 老 衰   | 923   | 198 | 725 | 87 | 20 | 67 | 85  | 20 | 65 |
| 18200       | 乳 幼 児 突 然 死 症 候 群   | -     | -   | -   | -  | -  | -  | -   | -  | -  |
| 18300       | そ の 他 の 症 状 、 徴 候 及 び 異 常 臨 床 所 見 ・ 異 常 検 査 所 見 で 他 に 分 類 さ れ な い も の | 177   | 89  | 88  | 12 | 8  | 4  | 22  | 10 | 12 |
| 20000       | 傷 病 及 び 死 亡 の 外 因   | 917   | 554 | 363 | 86 | 54 | 32 | 75  | 45 | 30 |
| 20100       | 不 慮 の 事 故   | 530   | 301 | 229 | 63 | 40 | 23 | 49  | 29 | 20 |
| 20101       | 交 通 事 故   | 95    | 61  | 34  | 13 | 9  | 4  | 9   | 6  | 3  |
| 20102       | 転 倒 ・ 転 落   | 101   | 58  | 43  | 11 | 7  | 4  | 5   | 4  | 1  |
| 20103       | 不 慮 の 溺 死 及 び 溺 水   | 76    | 37  | 39  | 5  | 2  | 3  | 10  | 6  | 4  |
| 20104       | 不 慮 の 窒 息   | 145   | 73  | 72  | 20 | 13 | 7  | 13  | 6  | 7  |
| 20105       | 煙 、 火 及 び 火 災 へ の 曝 露   | 24    | 15  | 9   | 2  | -  | 2  | 3   | 2  | 1  |
| 20106       | 有 害 物 質 に よ る 不 慮 の 中 毒 及 び 有 害 物 質 へ の 曝 露                           | 7     | 3   | 4   | 2  | 1  | 1  | 1   | -  | 1  |
| 20107       | そ の 他 の 不 慮 の 事 故   | 82    | 54  | 28  | 10 | 8  | 2  | 8   | 5  | 3  |
| 20200       | 自 殺   | 341   | 232 | 109 | 20 | 14 | 6  | 24  | 15 | 9  |
| 20300       | 他 殺   | 2     | 1   | 1   | -  | -  | -  | -   | -  | -  |
| 20400       | そ の 他 の 外 因   | 44    | 20  | 24  | 3  | -  | 3  | 2   | 1  | 1  |

## 性・月・死因分類別 (つづき)

| 3月  |    |    | 4月 |    |    | 5月 |    |    | 6月 |    |    | 7月 |    |    | 8月 |    |    | 9月 |    |    |
|-----|----|----|----|----|----|----|----|----|----|----|----|----|----|----|----|----|----|----|----|----|
| 総数  | 男  | 女  | 総数 | 男  | 女  | 総数 | 男  | 女  | 総数 | 男  | 女  | 総数 | 男  | 女  | 総数 | 男  | 女  | 総数 | 男  | 女  |
| 1   | -  | 1  | 2  | 1  | 1  | 2  | 2  | -  | 3  | -  | 3  | 1  | -  | 1  | -  | -  | -  | 1  | -  | 1  |
| 9   | 3  | 6  | 5  | 2  | 3  | 4  | 1  | 3  | 4  | 2  | 2  | 5  | 1  | 4  | 4  | 1  | 3  | 4  | 2  | 2  |
| 34  | 17 | 17 | 44 | 13 | 31 | 51 | 21 | 30 | 36 | 19 | 17 | 44 | 20 | 24 | 31 | 14 | 17 | 33 | 19 | 14 |
| 2   | 1  | 1  | 5  | 1  | 4  | 5  | -  | 5  | 3  | 2  | 1  | 6  | 2  | 4  | 4  | 2  | 2  | 3  | 2  | 1  |
| 22  | 11 | 11 | 32 | 12 | 20 | 36 | 16 | 20 | 27 | 13 | 14 | 31 | 13 | 18 | 20 | 11 | 9  | 24 | 15 | 9  |
| 2   | -  | 2  | 3  | -  | 3  | 8  | 3  | 5  | 7  | 2  | 5  | 1  | 1  | -  | 2  | -  | 2  | 4  | 1  | 3  |
| 16  | 10 | 6  | 25 | 11 | 14 | 23 | 12 | 11 | 15 | 9  | 6  | 24 | 11 | 13 | 14 | 8  | 6  | 16 | 12 | 4  |
| 4   | 1  | 3  | 4  | 1  | 3  | 5  | 1  | 4  | 5  | 2  | 3  | 6  | 1  | 5  | 4  | 3  | 1  | 4  | 2  | 2  |
| 10  | 5  | 5  | 7  | -  | 7  | 10 | 5  | 5  | 6  | 4  | 2  | 7  | 5  | 2  | 7  | 1  | 6  | 6  | 2  | 4  |
| 1   | -  | 1  | -  | -  | -  | -  | -  | -  | -  | -  | -  | -  | -  | -  | -  | -  | -  | -  | -  | -  |
| -   | -  | -  | -  | -  | -  | -  | -  | -  | 1  | -  | 1  | -  | -  | -  | -  | -  | -  | -  | -  | -  |
| -   | -  | -  | -  | -  | -  | -  | -  | -  | -  | -  | -  | -  | -  | -  | -  | -  | -  | -  | -  | -  |
| -   | -  | -  | -  | -  | -  | -  | -  | -  | -  | -  | -  | -  | -  | -  | -  | -  | -  | -  | -  | -  |
| -   | -  | -  | -  | -  | -  | -  | -  | -  | -  | -  | -  | -  | -  | -  | -  | -  | -  | -  | -  | -  |
| -   | -  | -  | -  | -  | -  | -  | -  | -  | 1  | -  | 1  | -  | -  | -  | -  | -  | -  | -  | -  | -  |
| -   | -  | -  | 5  | 3  | 2  | 3  | 2  | 1  | -  | -  | -  | 4  | 1  | 3  | 2  | 2  | -  | 1  | 1  | -  |
| -   | -  | -  | -  | -  | -  | -  | -  | -  | -  | -  | -  | -  | -  | -  | -  | -  | -  | -  | -  | -  |
| -   | -  | -  | 3  | 3  | -  | 1  | -  | 1  | -  | -  | -  | 3  | -  | 3  | -  | -  | -  | -  | -  | -  |
| -   | -  | -  | 1  | 1  | -  | -  | -  | -  | -  | -  | -  | 1  | -  | 1  | -  | -  | -  | -  | -  | -  |
| -   | -  | -  | 2  | 2  | -  | 1  | -  | 1  | -  | -  | -  | 2  | -  | 2  | -  | -  | -  | -  | -  | -  |
| -   | -  | -  | -  | -  | -  | -  | -  | -  | -  | -  | -  | -  | -  | -  | -  | -  | -  | -  | -  | -  |
| -   | -  | -  | 1  | -  | 1  | -  | -  | -  | -  | -  | -  | 1  | 1  | -  | 1  | 1  | -  | 1  | 1  | -  |
| -   | -  | -  | 1  | -  | 1  | 2  | 2  | -  | -  | -  | -  | -  | -  | -  | 1  | 1  | -  | -  | -  | -  |
| 102 | 24 | 78 | 89 | 29 | 60 | 92 | 28 | 64 | 71 | 17 | 54 | 75 | 27 | 48 | 81 | 16 | 65 | 89 | 21 | 68 |
| 86  | 17 | 69 | 75 | 22 | 53 | 72 | 18 | 54 | 62 | 11 | 51 | 60 | 15 | 45 | 73 | 14 | 59 | 78 | 14 | 64 |
| -   | -  | -  | -  | -  | -  | -  | -  | -  | -  | -  | -  | -  | -  | -  | -  | -  | -  | -  | -  | -  |
| 16  | 7  | 9  | 14 | 7  | 7  | 20 | 10 | 10 | 9  | 6  | 3  | 15 | 12 | 3  | 8  | 2  | 6  | 11 | 7  | 4  |
| 77  | 47 | 30 | 77 | 40 | 37 | 81 | 56 | 25 | 69 | 40 | 29 | 58 | 35 | 23 | 67 | 42 | 25 | 78 | 43 | 35 |
| 40  | 25 | 15 | 48 | 24 | 24 | 40 | 25 | 15 | 35 | 17 | 18 | 25 | 14 | 11 | 30 | 18 | 12 | 47 | 25 | 22 |
| 7   | 7  | -  | 6  | 3  | 3  | 3  | 2  | 1  | 4  | 2  | 2  | 4  | 3  | 1  | 8  | 4  | 4  | 16 | 10 | 6  |
| 7   | 3  | 4  | 14 | 9  | 5  | 5  | 3  | 2  | 13 | 8  | 5  | 4  | 1  | 3  | 5  | 3  | 2  | 9  | 5  | 4  |
| 10  | 7  | 3  | 10 | 3  | 7  | 6  | 3  | 3  | 5  | 2  | 3  | 3  | 2  | 1  | 2  | 2  | -  | 5  | 1  | 4  |
| 10  | 3  | 7  | 10 | 4  | 6  | 16 | 11 | 5  | 11 | 4  | 7  | 4  | 3  | 1  | 11 | 6  | 5  | 9  | 5  | 4  |
| 1   | 1  | -  | 2  | 2  | -  | 1  | 1  | -  | -  | -  | -  | 1  | 1  | -  | 2  | 2  | -  | 2  | 1  | 1  |
| -   | -  | -  | -  | -  | -  | 2  | -  | 2  | -  | -  | -  | 1  | 1  | -  | -  | -  | -  | -  | -  | -  |
| 5   | 4  | 1  | 6  | 3  | 3  | 7  | 5  | 2  | 2  | 1  | 1  | 8  | 3  | 5  | 2  | 1  | 1  | 6  | 3  | 3  |
| 32  | 21 | 11 | 28 | 16 | 12 | 32 | 27 | 5  | 33 | 22 | 11 | 27 | 18 | 9  | 34 | 23 | 11 | 27 | 17 | 10 |
| -   | -  | -  | -  | -  | -  | -  | -  | -  | -  | -  | -  | -  | -  | -  | 1  | 1  | -  | 1  | -  | 1  |
| 5   | 1  | 4  | 1  | -  | 1  | 9  | 4  | 5  | 1  | 1  | -  | 6  | 3  | 3  | 2  | -  | 2  | 3  | 1  | 2  |

第18表 死亡数, 性・月・死因分類別 (つづき)

| 死因分類<br>コード | 死 因                        | 10月   |     |     | 11月   |     |     | 12月   |     |     |
|-------------|----------------------------|-------|-----|-----|-------|-----|-----|-------|-----|-----|
|             |                            | 総数    | 男   | 女   | 総数    | 男   | 女   | 総数    | 男   | 女   |
|             | 平成 26 年                    | 1,371 | 683 | 688 | 1,378 | 693 | 685 | 1,585 | 818 | 767 |
| 01000       | 感染症及び寄生虫症                  | 17    | 7   | 10  | 23    | 15  | 8   | 21    | 7   | 14  |
| 01100       | 腸管感染症                      | 2     | -   | 2   | -     | -   | -   | 1     | 1   | -   |
| 01200       | 結核                         | -     | -   | -   | 1     | 1   | -   | 1     | -   | 1   |
| 01201       | 呼吸器結核                      | -     | -   | -   | 1     | 1   | -   | 1     | -   | 1   |
| 01202       | その他の結核                     | -     | -   | -   | -     | -   | -   | -     | -   | -   |
| 01300       | 敗血症                        | 10    | 4   | 6   | 12    | 10  | 2   | 8     | 2   | 6   |
| 01400       | ウイルス肝炎                     | 2     | 1   | 1   | 3     | -   | 3   | 4     | -   | 4   |
| 01401       | B型ウイルス肝炎                   | -     | -   | -   | -     | -   | -   | 2     | -   | 2   |
| 01402       | C型ウイルス肝炎                   | 2     | 1   | 1   | 1     | -   | 1   | 2     | -   | 2   |
| 01403       | その他のウイルス肝炎                 | -     | -   | -   | 2     | -   | 2   | -     | -   | -   |
| 01500       | ヒト免疫不全ウイルス [HIV] 病         | -     | -   | -   | -     | -   | -   | -     | -   | -   |
| 01600       | その他の感染症及び寄生虫               | 3     | 2   | 1   | 7     | 4   | 3   | 7     | 4   | 3   |
| 02000       | 新 生 物                      | 366   | 197 | 169 | 360   | 213 | 147 | 397   | 231 | 166 |
| 02100       | 悪 性 新 生 物                  | 351   | 192 | 159 | 353   | 209 | 144 | 380   | 221 | 159 |
| 02101       | 口唇、口腔及び咽頭の悪性新生物            | 2     | -   | 2   | 7     | 3   | 4   | 4     | 2   | 2   |
| 02102       | 食道の悪性新生物                   | 9     | 7   | 2   | 15    | 9   | 6   | 7     | 5   | 2   |
| 02103       | 胃の悪性新生物                    | 34    | 18  | 16  | 43    | 32  | 11  | 56    | 35  | 21  |
| 02104       | 結腸の悪性新生物                   | 33    | 9   | 24  | 45    | 22  | 23  | 37    | 15  | 22  |
| 02105       | 直腸S状結腸移行部及び直腸の悪性新生物        | 22    | 15  | 7   | 15    | 11  | 4   | 17    | 9   | 8   |
| 02106       | 肝及び肝内胆管の悪性新生物              | 20    | 10  | 10  | 19    | 14  | 5   | 22    | 12  | 10  |
| 02107       | 胆のう及びその他の胆道の悪性新生物          | 25    | 9   | 16  | 15    | 4   | 11  | 31    | 17  | 14  |
| 02108       | 膵の悪性新生物                    | 45    | 24  | 21  | 38    | 17  | 21  | 28    | 17  | 11  |
| 02109       | 喉頭の悪性新生物                   | 1     | 1   | -   | -     | -   | -   | 1     | 1   | -   |
| 02110       | 気管、気管支及び肺の悪性新生物            | 62    | 47  | 15  | 70    | 52  | 18  | 76    | 60  | 16  |
| 02111       | 皮膚の悪性新生物                   | 3     | 3   | -   | -     | -   | -   | 3     | 3   | -   |
| 02112       | 乳房の悪性新生物                   | 10    | -   | 10  | 9     | -   | 9   | 10    | -   | 10  |
| 02113       | 子宮の悪性新生物                   | 7     | -   | 7   | 4     | -   | 4   | 11    | -   | 11  |
| 02114       | 卵巣の悪性新生物                   | 3     | -   | 3   | 6     | -   | 6   | 9     | -   | 9   |
| 02115       | 前立腺の悪性新生物                  | 12    | 12  | -   | 12    | 12  | -   | 25    | 25  | -   |
| 02116       | 膀胱の悪性新生物                   | 5     | 4   | 1   | 6     | 4   | 2   | 6     | 5   | 1   |
| 02117       | 中枢神経系の悪性新生物                | 2     | 2   | -   | 2     | 1   | 1   | 3     | 2   | 1   |
| 02118       | 悪性リンパ腫                     | 11    | 6   | 5   | 9     | 7   | 2   | 8     | 3   | 5   |
| 02119       | 白血病                        | 4     | 3   | 1   | 6     | 4   | 2   | 3     | 1   | 2   |
| 02120       | その他のリンパ組織、造血組織及び関連組織の悪性新生物 | 6     | 4   | 2   | 3     | 3   | -   | 4     | 1   | 3   |
| 02121       | その他の悪性新生物                  | 35    | 18  | 17  | 29    | 14  | 15  | 19    | 8   | 11  |
| 02200       | その他の新生物                    | 15    | 5   | 10  | 7     | 4   | 3   | 17    | 10  | 7   |
| 02201       | 中枢神経系のその他の新生物              | 4     | 2   | 2   | -     | -   | -   | 6     | 2   | 4   |
| 02202       | 中枢神経系を除くその他の新生物            | 11    | 3   | 8   | 7     | 4   | 3   | 11    | 8   | 3   |
| 03000       | 血液及び造血器の疾患並びに免疫機構の障害       | 4     | 1   | 3   | 8     | 4   | 4   | 6     | 2   | 4   |
| 03100       | 貧血                         | 2     | -   | 2   | 5     | 3   | 2   | 3     | -   | 3   |
| 03200       | その他の血液及び造血器の疾患並びに免疫機構の障害   | 2     | 1   | 1   | 3     | 1   | 2   | 3     | 2   | 1   |
| 04000       | 内分泌、栄養及び代謝疾患               | 30    | 11  | 19  | 15    | 9   | 6   | 26    | 16  | 10  |
| 04100       | 糖尿病                        | 25    | 9   | 16  | 11    | 7   | 4   | 19    | 13  | 6   |
| 04200       | その他の内分泌、栄養及び代謝疾患           | 5     | 2   | 3   | 4     | 2   | 2   | 7     | 3   | 4   |

第18表 死亡数, 性・月・死因分類別 (つづき)

| 死因分類<br>コード | 死 因            | 10月 |     |     | 11月 |     |     | 12月 |     |     |
|-------------|----------------|-----|-----|-----|-----|-----|-----|-----|-----|-----|
|             |                | 総数  | 男   | 女   | 総数  | 男   | 女   | 総数  | 男   | 女   |
| 05000       | 精神及び行動の障害      | 12  | 6   | 6   | 16  | 6   | 10  | 17  | 5   | 12  |
| 05100       | 血管性及び詳細不明の痴呆   | 10  | 4   | 6   | 14  | 6   | 8   | 15  | 4   | 11  |
| 05200       | その他の精神及び行動の障害  | 2   | 2   | -   | 2   | -   | 2   | 2   | 1   | 1   |
| 06000       | 神経系の疾患         | 34  | 10  | 24  | 27  | 8   | 19  | 27  | 9   | 18  |
| 06100       | 髄膜炎            | 1   | -   | 1   | -   | -   | -   | -   | -   | -   |
| 06200       | 脊髄性筋萎縮症及び関連症候群 | 1   | -   | 1   | 1   | 1   | -   | 1   | 1   | -   |
| 06300       | パーキンソン病        | 8   | 2   | 6   | 8   | 3   | 5   | 5   | 3   | 2   |
| 06400       | アルツハイマー病       | 11  | 2   | 9   | 9   | 2   | 7   | 13  | 2   | 11  |
| 06500       | その他の神経系の疾患     | 13  | 6   | 7   | 9   | 2   | 7   | 8   | 3   | 5   |
| 07000       | 眼及び付属器の疾患      | -   | -   | -   | -   | -   | -   | -   | -   | -   |
| 08000       | 耳及び乳様突起の疾患     | -   | -   | -   | -   | -   | -   | -   | -   | -   |
| 09000       | 循環器系の疾患        | 453 | 237 | 216 | 457 | 214 | 243 | 513 | 251 | 262 |
| 09100       | 高血圧性疾患         | 4   | 2   | 2   | 6   | 4   | 2   | 6   | 3   | 3   |
| 09101       | 高血圧性心疾患及び心腎疾患  | 2   | -   | 2   | 4   | 3   | 1   | 2   | -   | 2   |
| 09102       | その他の高血圧性疾患     | 2   | 2   | -   | 2   | 1   | 1   | 4   | 3   | 1   |
| 09200       | 心疾患(高血圧性を除く)   | 226 | 119 | 107 | 243 | 108 | 135 | 278 | 150 | 128 |
| 09201       | 慢性リウマチ性心疾患     | 3   | 1   | 2   | 5   | 2   | 3   | 3   | 2   | 1   |
| 09202       | 急性心筋梗塞         | 38  | 22  | 16  | 31  | 15  | 16  | 43  | 25  | 18  |
| 09203       | その他の虚血性心疾患     | 15  | 11  | 4   | 15  | 10  | 5   | 19  | 15  | 4   |
| 09204       | 慢性非リウマチ性心内膜疾患  | 11  | 3   | 8   | 14  | 6   | 8   | 14  | 1   | 13  |
| 09205       | 心筋症            | 3   | 2   | 1   | 3   | 1   | 2   | 3   | 2   | 1   |
| 09206       | 不整脈及び伝導障害      | 99  | 56  | 43  | 94  | 51  | 43  | 112 | 69  | 43  |
| 09207       | 心不全            | 53  | 22  | 31  | 77  | 20  | 57  | 79  | 33  | 46  |
| 09208       | その他の心疾患        | 4   | 2   | 2   | 4   | 3   | 1   | 5   | 3   | 2   |
| 09300       | 脳血管疾患          | 202 | 104 | 98  | 175 | 89  | 86  | 204 | 85  | 119 |
| 09301       | くも膜下出血         | 17  | 8   | 9   | 17  | 3   | 14  | 22  | 7   | 15  |
| 09302       | 脳内出血           | 56  | 29  | 27  | 53  | 27  | 26  | 56  | 32  | 24  |
| 09303       | 脳梗塞            | 126 | 66  | 60  | 101 | 56  | 45  | 119 | 44  | 75  |
| 09304       | その他の脳血管疾患      | 3   | 1   | 2   | 4   | 3   | 1   | 7   | 2   | 5   |
| 09400       | 大動脈瘤及び解離       | 13  | 6   | 7   | 29  | 12  | 17  | 16  | 9   | 7   |
| 09500       | その他の循環器系の疾患    | 8   | 6   | 2   | 4   | 1   | 3   | 9   | 4   | 5   |
| 10000       | 呼吸器系の疾患        | 209 | 116 | 93  | 196 | 113 | 83  | 273 | 158 | 115 |
| 10100       | インフルエンザ        | -   | -   | -   | -   | -   | -   | 3   | 2   | 1   |
| 10200       | 肺炎             | 122 | 65  | 57  | 123 | 59  | 64  | 161 | 81  | 80  |
| 10300       | 急性気管支炎         | 2   | 1   | 1   | 1   | -   | 1   | 1   | 1   | -   |
| 10400       | 慢性閉塞性肺疾患       | 23  | 17  | 6   | 15  | 12  | 3   | 27  | 26  | 1   |
| 10500       | 喘息             | 1   | -   | 1   | -   | -   | -   | 1   | 1   | -   |
| 10600       | その他の呼吸器系の疾患    | 61  | 33  | 28  | 57  | 42  | 15  | 80  | 47  | 33  |
| 11000       | 消化器系の疾患        | 40  | 17  | 23  | 50  | 25  | 25  | 65  | 37  | 28  |
| 11100       | 胃潰瘍及び十二指腸潰瘍    | 2   | 1   | 1   | 1   | 1   | -   | 1   | 1   | -   |
| 11200       | ヘルニア及び腸閉塞      | 10  | 4   | 6   | 6   | 3   | 3   | 6   | 4   | 2   |
| 11300       | 肝疾患            | 11  | 6   | 5   | 14  | 9   | 5   | 17  | 10  | 7   |
| 11301       | 肝硬変(アルコール性を除く) | 6   | 3   | 3   | 7   | 4   | 3   | 12  | 6   | 6   |
| 11302       | その他の肝疾患        | 5   | 3   | 2   | 7   | 5   | 2   | 5   | 4   | 1   |
| 11400       | その他の消化器系の疾患    | 17  | 6   | 11  | 29  | 12  | 17  | 41  | 22  | 19  |

第18表 死亡数, 性・月・死因分類別 (つづき)

| 死因分類<br>コード | 死 因                                 | 10月 |    |    | 11月 |    |    | 12月 |    |    |
|-------------|-------------------------------------|-----|----|----|-----|----|----|-----|----|----|
|             |                                     | 総数  | 男  | 女  | 総数  | 男  | 女  | 総数  | 男  | 女  |
| 12000       | 皮膚及び皮下組織の疾患                         | 1   | 1  | -  | 2   | -  | 2  | 2   | 1  | 1  |
| 13000       | 筋骨格系及び結合組織の疾患                       | 2   | 1  | 1  | 2   | -  | 2  | 8   | 1  | 7  |
| 14000       | 尿路性器系の疾患                            | 38  | 15 | 23 | 39  | 17 | 22 | 29  | 12 | 17 |
| 14100       | 糸球体疾患及び腎尿管間質性疾患                     | 5   | 2  | 3  | 2   | 1  | 1  | 3   | -  | 3  |
| 14200       | 腎不全                                 | 26  | 9  | 17 | 33  | 15 | 18 | 17  | 7  | 10 |
| 14201       | 急性腎不全                               | 2   | -  | 2  | 5   | 1  | 4  | 3   | 1  | 2  |
| 14202       | 慢性腎不全                               | 16  | 4  | 12 | 22  | 10 | 12 | 12  | 5  | 7  |
| 14203       | 詳細不明の腎不全                            | 8   | 5  | 3  | 6   | 4  | 2  | 2   | 1  | 1  |
| 14300       | その他の尿路性器系の疾患                        | 7   | 4  | 3  | 4   | 1  | 3  | 9   | 5  | 4  |
| 15000       | 妊娠、分娩及び産じょく                         | -   | -  | -  | -   | -  | -  | -   | -  | -  |
| 16000       | 周産期に発生した病態                          | 1   | -  | 1  | -   | -  | -  | -   | -  | -  |
| 16100       | 妊娠期間及び胎児発育に関連する障害                   | -   | -  | -  | -   | -  | -  | -   | -  | -  |
| 16200       | 出産外傷                                | -   | -  | -  | -   | -  | -  | -   | -  | -  |
| 16300       | 周産期に特異的な呼吸障害及び心血管障害                 | 1   | -  | 1  | -   | -  | -  | -   | -  | -  |
| 16400       | 周産期に特異的な感染症                         | -   | -  | -  | -   | -  | -  | -   | -  | -  |
| 16500       | 胎児及び新生児の出血性障害及び血液障害                 | -   | -  | -  | -   | -  | -  | -   | -  | -  |
| 16600       | その他の周産期に発生した病態                      | -   | -  | -  | -   | -  | -  | -   | -  | -  |
| 17000       | 先天奇形、変形及び染色体異常                      | -   | -  | -  | 3   | 1  | 2  | 1   | 1  | -  |
| 17100       | 神経系の先天奇形                            | -   | -  | -  | 1   | -  | 1  | -   | -  | -  |
| 17200       | 循環器系の先天奇形                           | -   | -  | -  | -   | -  | -  | 1   | 1  | -  |
| 17201       | 心臓の先天奇形                             | -   | -  | -  | -   | -  | -  | 1   | 1  | -  |
| 17202       | その他の循環器系の先天奇形                       | -   | -  | -  | -   | -  | -  | -   | -  | -  |
| 17300       | 消化器系の先天奇形                           | -   | -  | -  | 1   | 1  | -  | -   | -  | -  |
| 17400       | その他の先天奇形及び変形                        | -   | -  | -  | 1   | -  | 1  | -   | -  | -  |
| 17500       | 染色体異常、他に分類されないもの                    | -   | -  | -  | -   | -  | -  | -   | -  | -  |
| 18000       | 症状、徴候及び異常臨床所見・異常検査所見で他に分類されないもの     | 81  | 17 | 64 | 99  | 15 | 84 | 115 | 35 | 80 |
| 18100       | 老衰                                  | 72  | 13 | 59 | 83  | 11 | 72 | 90  | 23 | 67 |
| 18200       | 乳幼児突然死症候群                           | -   | -  | -  | -   | -  | -  | -   | -  | -  |
| 18300       | その他の症状、徴候及び異常臨床所見・異常検査所見で他に分類されないもの | 9   | 4  | 5  | 16  | 4  | 12 | 25  | 12 | 13 |
| 20000       | 傷病及び死亡の外因                           | 83  | 47 | 36 | 81  | 53 | 28 | 85  | 52 | 33 |
| 20100       | 不慮の事故                               | 50  | 22 | 28 | 49  | 31 | 18 | 54  | 31 | 23 |
| 20101       | 交通事故                                | 10  | 5  | 5  | 8   | 6  | 2  | 7   | 4  | 3  |
| 20102       | 転倒・転落                               | 11  | 8  | 3  | 9   | 4  | 5  | 8   | 3  | 5  |
| 20103       | 不慮の溺死及び溺水                           | 8   | 4  | 4  | 6   | 3  | 3  | 6   | 2  | 4  |
| 20104       | 不慮の窒息                               | 16  | 1  | 15 | 8   | 5  | 3  | 17  | 12 | 5  |
| 20105       | 煙、火及び火災への曝露                         | 1   | 1  | -  | 4   | 3  | 1  | 5   | 1  | 4  |
| 20106       | 有害物質による不慮の中毒及び有害物質への曝露              | -   | -  | -  | -   | -  | -  | 1   | 1  | -  |
| 20107       | その他の不慮の事故                           | 4   | 3  | 1  | 14  | 10 | 4  | 10  | 8  | 2  |
| 20200       | 自殺                                  | 30  | 23 | 7  | 27  | 18 | 9  | 27  | 18 | 9  |
| 20300       | 他殺                                  | -   | -  | -  | -   | -  | -  | -   | -  | -  |
| 20400       | その他の外因                              | 3   | 2  | 1  | 5   | 4  | 1  | 4   | 3  | 1  |







## (5歳階級)・死因分類別

| 25-29 | 30-34 | 35-39 | 40-44 | 45-49 | 50-54 | 55-59 | 60-64 | 65-69 | 70-74 | 75-79 | 80-84 | 85-89 | 90-94 | 95-99 | 100- | 不詳 |
|-------|-------|-------|-------|-------|-------|-------|-------|-------|-------|-------|-------|-------|-------|-------|------|----|
| 21    | 57    | 62    | 104   | 153   | 255   | 420   | 763   | 890   | 1,246 | 1,910 | 3,010 | 3,487 | 2,467 | 1,099 | 252  | -  |
| 15    | 43    | 45    | 71    | 94    | 172   | 278   | 535   | 615   | 830   | 1,224 | 1,689 | 1,578 | 742   | 262   | 32   | -  |
| 6     | 14    | 17    | 33    | 59    | 83    | 142   | 228   | 275   | 416   | 686   | 1,321 | 1,909 | 1,725 | 837   | 220  | -  |
| -     | 1     | -     | 3     | 1     | 3     | 4     | 16    | 15    | 25    | 38    | 43    | 51    | 25    | 6     | 2    | -  |
| -     | -     | -     | 2     | 1     | 2     | 3     | 13    | 11    | 14    | 21    | 23    | 22    | 7     | 1     | -    | -  |
| -     | 1     | -     | 1     | -     | 1     | 1     | 3     | 4     | 11    | 17    | 20    | 29    | 18    | 5     | 2    | -  |
| -     | -     | -     | 2     | -     | -     | -     | 2     | 1     | 1     | 3     | 3     | 3     | 4     | 1     | 1    | -  |
| -     | -     | -     | 1     | -     | -     | -     | 2     | 1     | 1     | 1     | 1     | 1     | 1     | -     | -    | -  |
| -     | -     | -     | 1     | -     | -     | -     | -     | -     | -     | 2     | 2     | 2     | 3     | 1     | 1    | -  |
| -     | -     | -     | -     | -     | -     | -     | -     | -     | -     | 1     | 4     | 3     | -     | -     | -    | -  |
| -     | -     | -     | -     | -     | -     | -     | -     | -     | -     | 1     | 2     | 3     | -     | -     | -    | -  |
| -     | -     | -     | -     | -     | -     | -     | -     | -     | -     | -     | 2     | -     | -     | -     | -    | -  |
| -     | -     | -     | -     | -     | -     | -     | -     | -     | -     | 1     | 4     | 3     | -     | -     | -    | -  |
| -     | -     | -     | -     | -     | -     | -     | -     | -     | -     | 1     | 2     | 3     | -     | -     | -    | -  |
| -     | -     | -     | -     | -     | -     | -     | -     | -     | -     | -     | 2     | -     | -     | -     | -    | -  |
| -     | -     | -     | -     | -     | -     | -     | -     | -     | -     | -     | -     | -     | -     | -     | -    | -  |
| -     | -     | -     | 1     | -     | -     | 1     | 6     | 8     | 14    | 21    | 23    | 24    | 11    | 3     | 1    | -  |
| -     | -     | -     | 1     | -     | -     | 1     | 5     | 6     | 8     | 13    | 14    | 7     | 4     | 1     | -    | -  |
| -     | -     | -     | -     | -     | -     | -     | 1     | 2     | 6     | 8     | 9     | 17    | 7     | 2     | 1    | -  |
| -     | -     | -     | -     | 1     | 1     | 3     | 4     | 2     | 6     | 6     | 8     | 5     | 3     | -     | -    | -  |
| -     | -     | -     | -     | 1     | 1     | 2     | 2     | 1     | 3     | 1     | 3     | 2     | -     | -     | -    | -  |
| -     | -     | -     | -     | -     | -     | 1     | 2     | 1     | 3     | 5     | 5     | 3     | 3     | -     | -    | -  |
| -     | -     | -     | -     | -     | 1     | -     | -     | -     | 3     | 2     | 1     | -     | -     | -     | -    | -  |
| -     | -     | -     | -     | -     | 1     | -     | -     | -     | -     | 1     | 1     | -     | -     | -     | -    | -  |
| -     | -     | -     | -     | -     | -     | -     | -     | -     | 3     | 1     | -     | -     | -     | -     | -    | -  |
| -     | -     | -     | -     | 1     | -     | 2     | 3     | 2     | 3     | 3     | 6     | 5     | 3     | -     | -    | -  |
| -     | -     | -     | -     | 1     | -     | 1     | 2     | 1     | 3     | -     | 1     | 2     | -     | -     | -    | -  |
| -     | -     | -     | -     | -     | -     | 1     | 1     | 1     | -     | 3     | 5     | 3     | 3     | -     | -    | -  |
| -     | -     | -     | -     | -     | -     | 1     | 1     | -     | -     | 1     | 1     | -     | -     | -     | -    | -  |
| -     | -     | -     | -     | -     | -     | 1     | -     | -     | -     | -     | 1     | -     | -     | -     | -    | -  |
| -     | -     | -     | -     | -     | -     | -     | 1     | -     | -     | 1     | -     | -     | -     | -     | -    | -  |
| -     | -     | -     | -     | -     | -     | -     | -     | -     | -     | -     | -     | -     | -     | -     | -    | -  |
| -     | -     | -     | -     | -     | -     | -     | -     | -     | -     | -     | -     | -     | -     | -     | -    | -  |
| -     | 1     | -     | -     | -     | 2     | -     | 4     | 4     | 4     | 7     | 5     | 16    | 7     | 2     | -    | -  |
| -     | -     | -     | -     | -     | 1     | -     | 4     | 3     | 2     | 5     | 3     | 9     | 2     | -     | -    | -  |
| -     | 1     | -     | -     | -     | 1     | -     | -     | 1     | 2     | 2     | 2     | 7     | 5     | 2     | -    | -  |
| 3     | 10    | 11    | 25    | 51    | 88    | 176   | 311   | 426   | 532   | 700   | 881   | 765   | 359   | 98    | 9    | -  |
| 2     | 7     | 5     | 8     | 21    | 48    | 96    | 198   | 292   | 356   | 453   | 534   | 391   | 130   | 27    | 1    | -  |
| 1     | 3     | 6     | 17    | 30    | 40    | 80    | 113   | 134   | 176   | 247   | 347   | 374   | 229   | 71    | 8    | -  |
| 3     | 9     | 9     | 25    | 50    | 87    | 172   | 307   | 420   | 521   | 681   | 853   | 723   | 336   | 94    | 9    | -  |
| 2     | 7     | 4     | 8     | 21    | 47    | 95    | 196   | 287   | 348   | 439   | 513   | 379   | 125   | 27    | 1    | -  |
| 1     | 2     | 5     | 17    | 29    | 40    | 77    | 111   | 133   | 173   | 242   | 340   | 344   | 211   | 67    | 8    | -  |
| -     | 1     | -     | 1     | 2     | 3     | 5     | 6     | 2     | 6     | 14    | 22    | 10    | 11    | 4     | 2    | -  |
| -     | 1     | -     | 1     | -     | 2     | 4     | 5     | 1     | 5     | 8     | 17    | 6     | 1     | -     | -    | -  |
| -     | -     | -     | -     | 2     | 1     | 1     | 1     | 1     | 1     | 6     | 5     | 4     | 10    | 4     | 2    | -  |
| -     | -     | -     | 2     | 3     | 2     | 7     | 16    | 24    | 15    | 22    | 23    | 10    | 8     | 1     | -    | -  |
| -     | -     | -     | 2     | 3     | 2     | 5     | 14    | 21    | 12    | 18    | 20    | 7     | 5     | -     | -    | -  |
| -     | -     | -     | -     | -     | -     | 2     | 2     | 3     | 3     | 4     | 3     | 3     | 3     | 1     | -    | -  |
| -     | 1     | -     | 2     | 3     | 6     | 23    | 35    | 58    | 67    | 87    | 119   | 103   | 46    | 13    | 1    | -  |
| -     | 1     | -     | -     | 2     | 5     | 13    | 26    | 46    | 51    | 64    | 78    | 54    | 18    | 5     | -    | -  |
| -     | -     | -     | 2     | 1     | 1     | 10    | 9     | 12    | 16    | 23    | 41    | 49    | 28    | 8     | 1    | -  |
| -     | 2     | -     | -     | 2     | 4     | 12    | 23    | 47    | 50    | 64    | 92    | 97    | 33    | 13    | 2    | -  |
| -     | 2     | -     | -     | -     | 3     | 7     | 11    | 30    | 31    | 34    | 45    | 36    | 6     | 2     | -    | -  |
| -     | -     | -     | -     | 2     | 1     | 5     | 12    | 17    | 19    | 30    | 47    | 61    | 27    | 11    | 2    | -  |
| -     | -     | 1     | 1     | 1     | 11    | 16    | 15    | 22    | 27    | 38    | 33    | 36    | 15    | 6     | 1    | -  |
| -     | -     | -     | -     | -     | 11    | 10    | 11    | 17    | 22    | 21    | 19    | 18    | 4     | 3     | -    | -  |
| -     | -     | 1     | 1     | 1     | -     | 6     | 4     | 5     | 5     | 17    | 14    | 18    | 11    | 3     | 1    | -  |
| -     | -     | 1     | -     | 3     | 6     | 6     | 19    | 23    | 33    | 44    | 46    | 27    | 23    | 5     | -    | -  |
| -     | -     | 1     | -     | 2     | 5     | 5     | 16    | 18    | 23    | 26    | 27    | 15    | 6     | -     | -    | -  |
| -     | -     | -     | -     | 1     | 1     | 1     | 3     | 5     | 10    | 18    | 19    | 12    | 17    | 5     | -    | -  |
| -     | -     | -     | -     | 2     | 2     | 2     | 12    | 15    | 25    | 41    | 61    | 54    | 28    | 11    | 1    | -  |
| -     | -     | -     | -     | 2     | -     | 1     | 7     | 7     | 16    | 23    | 28    | 25    | 10    | 3     | -    | -  |
| -     | -     | -     | -     | -     | 2     | 1     | 5     | 8     | 9     | 18    | 33    | 29    | 18    | 8     | 1    | -  |



## (5歳階級)・死因分類別(つづき)

| 25-29 | 30-34 | 35-39 | 40-44 | 45-49 | 50-54 | 55-59 | 60-64 | 65-69 | 70-74 | 75-79 | 80-84 | 85-89 | 90-94 | 95-99 | 100- | 不詳 |
|-------|-------|-------|-------|-------|-------|-------|-------|-------|-------|-------|-------|-------|-------|-------|------|----|
| -     | 1     | -     | -     | 4     | 8     | 19    | 33    | 44    | 45    | 76    | 89    | 42    | 20    | 10    | -    | -  |
| -     | -     | -     | -     | 2     | 5     | 13    | 27    | 25    | 25    | 40    | 39    | 18    | 6     | 2     | -    | -  |
| -     | 1     | -     | -     | 2     | 3     | 6     | 6     | 19    | 20    | 36    | 50    | 24    | 14    | 8     | -    | -  |
| -     | -     | -     | -     | -     | -     | 1     | -     | 1     | 4     | 2     | 5     | -     | -     | -     | -    | -  |
| -     | -     | -     | -     | -     | -     | 1     | -     | 1     | 3     | 2     | 3     | -     | -     | -     | -    | -  |
| -     | -     | -     | -     | -     | -     | -     | -     | -     | 1     | -     | 2     | -     | -     | -     | -    | -  |
| -     | -     | -     | 4     | 5     | 12    | 21    | 59    | 90    | 105   | 129   | 167   | 154   | 45    | 7     | 2    | -  |
| -     | -     | -     | 3     | 4     | 8     | 16    | 46    | 71    | 84    | 106   | 123   | 101   | 26    | 1     | 1    | -  |
| -     | -     | -     | 1     | 1     | 4     | 5     | 13    | 19    | 21    | 23    | 44    | 53    | 19    | 6     | 1    | -  |
| -     | -     | -     | -     | -     | -     | -     | 2     | 1     | 3     | -     | 2     | 2     | 2     | 2     | -    | -  |
| -     | -     | -     | -     | -     | -     | -     | 2     | 1     | 3     | -     | 1     | 2     | 1     | 1     | -    | -  |
| -     | -     | -     | -     | -     | -     | -     | -     | -     | -     | -     | 1     | -     | 1     | 1     | -    | -  |
| -     | -     | 2     | 3     | 9     | 16    | 11    | 18    | 14    | 18    | 10    | 13    | 16    | 13    | 2     | -    | -  |
| -     | -     | -     | -     | -     | -     | -     | -     | -     | -     | -     | -     | -     | -     | 1     | -    | -  |
| -     | -     | 2     | 3     | 9     | 16    | 11    | 18    | 14    | 18    | 10    | 13    | 16    | 13    | 1     | -    | -  |
| -     | -     | 3     | 3     | 5     | 4     | 8     | 5     | 12    | 4     | 6     | 11    | 5     | -     | -     | -    | -  |
| -     | -     | -     | -     | -     | -     | -     | -     | -     | -     | -     | -     | -     | -     | -     | -    | -  |
| -     | -     | 3     | 3     | 5     | 4     | 8     | 5     | 12    | 4     | 6     | 11    | 5     | -     | -     | -    | -  |
| 1     | 1     | 2     | 3     | 6     | 2     | 10    | 10    | 5     | 10    | 3     | 9     | 4     | 4     | 3     | -    | -  |
| -     | -     | -     | -     | -     | -     | -     | -     | -     | -     | -     | -     | -     | -     | -     | -    | -  |
| 1     | 1     | 2     | 3     | 6     | 2     | 10    | 10    | 5     | 10    | 3     | 9     | 4     | 4     | 3     | -    | -  |
| -     | -     | -     | -     | -     | -     | -     | 3     | 9     | 19    | 22    | 47    | 36    | 18    | 3     | -    | -  |
| -     | -     | -     | -     | -     | -     | -     | 3     | 9     | 19    | 22    | 47    | 36    | 18    | 3     | -    | -  |
| -     | -     | -     | -     | -     | -     | 1     | 2     | 5     | 8     | 15    | 17    | 27    | 9     | 3     | -    | -  |
| -     | -     | -     | -     | -     | -     | 1     | 2     | 4     | 5     | 9     | 10    | 18    | 7     | 1     | -    | -  |
| -     | -     | -     | -     | -     | -     | -     | -     | 1     | 3     | 6     | 7     | 9     | 2     | 2     | -    | -  |
| -     | 1     | -     | 2     | 1     | 2     | 2     | 5     | 3     | 2     | 4     | -     | 2     | -     | -     | -    | -  |
| -     | 1     | -     | -     | -     | 2     | 1     | 4     | 3     | 2     | 2     | -     | 2     | -     | -     | -    | -  |
| -     | -     | -     | 2     | 1     | -     | 1     | 1     | -     | -     | 2     | -     | -     | -     | -     | -    | -  |
| 1     | -     | 1     | -     | -     | -     | 4     | 11    | 11    | 22    | 33    | 17    | 15    | 11    | 2     | -    | -  |
| 1     | -     | 1     | -     | -     | -     | 3     | 6     | 9     | 14    | 20    | 12    | 7     | 5     | 1     | -    | -  |
| -     | -     | -     | -     | -     | -     | 1     | 5     | 2     | 8     | 13    | 5     | 8     | 6     | 1     | -    | -  |
| -     | 1     | -     | 1     | 1     | 1     | 5     | 5     | 7     | 8     | 13    | 17    | 14    | 3     | 1     | -    | -  |
| -     | 1     | -     | -     | 1     | 1     | 4     | 3     | 2     | 4     | 7     | 9     | 9     | 1     | -     | -    | -  |
| -     | -     | -     | 1     | -     | -     | 1     | 2     | 5     | 4     | 6     | 8     | 5     | 2     | 1     | -    | -  |
| -     | -     | 1     | -     | -     | -     | 3     | -     | 3     | 4     | 7     | 10    | 8     | 2     | -     | -    | -  |
| -     | -     | 1     | -     | -     | -     | 3     | -     | 2     | 3     | 5     | 5     | 4     | 1     | -     | -    | -  |
| -     | -     | -     | -     | -     | -     | -     | -     | 1     | 1     | 2     | 5     | 4     | 1     | -     | -    | -  |
| 1     | 1     | 1     | 3     | 5     | 7     | 20    | 25    | 31    | 38    | 53    | 58    | 55    | 40    | 8     | -    | -  |
| 1     | 1     | 1     | 2     | 5     | 3     | 8     | 13    | 20    | 26    | 32    | 30    | 21    | 10    | 4     | -    | -  |
| -     | -     | -     | 1     | -     | 4     | 12    | 12    | 11    | 12    | 21    | 28    | 34    | 30    | 4     | -    | -  |
| -     | 1     | 2     | -     | 1     | 1     | 4     | 4     | 6     | 11    | 19    | 28    | 42    | 23    | 4     | -    | -  |
| -     | -     | 1     | -     | -     | 1     | 1     | 2     | 5     | 8     | 14    | 21    | 12    | 5     | -     | -    | -  |
| -     | 1     | 1     | -     | 1     | -     | 3     | 2     | 1     | 3     | 5     | 7     | 30    | 18    | 4     | -    | -  |
| -     | -     | 2     | -     | 1     | 1     | 1     | 4     | 1     | 5     | 1     | 3     | 12    | 4     | -     | -    | -  |
| -     | -     | 1     | -     | -     | 1     | 1     | 2     | -     | 3     | 1     | 2     | 2     | -     | -     | -    | -  |
| -     | -     | 1     | -     | 1     | -     | -     | 2     | 1     | 2     | -     | 1     | 10    | 4     | -     | -    | -  |
| -     | 1     | -     | -     | -     | -     | 3     | -     | 5     | 6     | 18    | 25    | 30    | 19    | 4     | -    | -  |
| -     | -     | -     | -     | -     | -     | -     | -     | 5     | 5     | 13    | 19    | 10    | 5     | -     | -    | -  |
| -     | 1     | -     | -     | -     | -     | 3     | -     | -     | 1     | 5     | 6     | 20    | 14    | 4     | -    | -  |
| -     | -     | -     | 1     | 2     | -     | 2     | 2     | 3     | 3     | 10    | 16    | 9     | 12    | 6     | 1    | -  |
| -     | -     | -     | 1     | 1     | -     | 2     | 1     | 2     | 3     | 5     | 6     | 3     | 5     | 2     | -    | -  |
| -     | -     | -     | -     | 1     | -     | -     | 1     | 1     | -     | 5     | 10    | 6     | 7     | 4     | 1    | -  |
| -     | -     | -     | -     | -     | -     | 1     | -     | 3     | -     | 2     | 8     | 2     | 7     | 3     | 1    | -  |
| -     | -     | -     | -     | -     | -     | 1     | -     | 2     | -     | -     | 1     | -     | 3     | 1     | -    | -  |
| -     | -     | -     | 1     | 2     | -     | 1     | 2     | -     | 3     | 8     | 7     | 2     | 4     | 2     | 1    | -  |
| -     | -     | -     | 1     | 1     | -     | 1     | 1     | -     | 3     | 5     | 5     | 3     | 5     | 3     | -    | -  |
| -     | -     | -     | -     | 1     | -     | -     | 1     | -     | -     | 3     | 3     | 4     | 3     | 2     | -    | -  |
| -     | -     | -     | 4     | 2     | 2     | 7     | 13    | 19    | 23    | 38    | 60    | 53    | 44    | 13    | 1    | -  |
| -     | -     | -     | 3     | 2     | 2     | 6     | 12    | 13    | 11    | 23    | 34    | 21    | 9     | 2     | -    | -  |
| -     | -     | -     | 1     | -     | -     | 1     | 1     | 6     | 12    | 15    | 26    | 32    | 35    | 11    | 1    | -  |
| -     | -     | -     | 3     | 2     | 2     | 5     | 11    | 15    | 17    | 30    | 36    | 31    | 26    | 4     | -    | -  |
| -     | -     | -     | 2     | 2     | 2     | 5     | 10    | 11    | 8     | 19    | 20    | 13    | 6     | -     | -    | -  |
| -     | -     | -     | 1     | -     | -     | -     | 1     | 4     | 9     | 11    | 16    | 18    | 20    | 4     | -    | -  |









## (5歳階級)・死因分類別(つづき)

| 25-29 | 30-34 | 35-39 | 40-44 | 45-49 | 50-54 | 55-59 | 60-64 | 65-69 | 70-74 | 75-79 | 80-84 | 85-89 | 90-94 | 95-99 | 100- | 不詳 |
|-------|-------|-------|-------|-------|-------|-------|-------|-------|-------|-------|-------|-------|-------|-------|------|----|
| -     | -     | -     | -     | 1     | 2     | -     | 1     | 4     | 4     | 4     | 4     | 5     | 3     | 2     | 1    | -  |
| -     | -     | -     | -     | -     | 1     | -     | 1     | 1     | 3     | 3     | 2     | 3     | 1     | -     | -    | -  |
| -     | -     | -     | -     | 1     | 1     | -     | -     | 3     | 1     | 1     | 2     | 2     | 2     | 2     | 1    | -  |
| -     | 3     | 8     | 3     | 10    | 24    | 22    | 53    | 65    | 72    | 125   | 227   | 256   | 148   | 45    | 15   | -  |
| -     | 2     | 6     | 2     | 5     | 21    | 17    | 47    | 52    | 54    | 82    | 115   | 113   | 45    | 11    | 4    | -  |
| -     | 1     | 2     | 1     | 5     | 3     | 5     | 6     | 13    | 18    | 43    | 112   | 143   | 103   | 34    | 11   | -  |
| -     | -     | 2     | 2     | 1     | 2     | 4     | 13    | 11    | 24    | 50    | 122   | 227   | 206   | 112   | 21   | -  |
| -     | -     | 2     | 2     | 1     | 1     | 4     | 10    | 8     | 10    | 30    | 55    | 87    | 52    | 19    | 1    | -  |
| -     | -     | -     | -     | -     | 1     | -     | 3     | 3     | 14    | 20    | 67    | 140   | 154   | 93    | 20   | -  |
| -     | -     | -     | 1     | 2     | 1     | 2     | 5     | 2     | 7     | 10    | 8     | 12    | 8     | -     | -    | -  |
| -     | -     | -     | 1     | 1     | -     | 2     | 5     | 2     | 4     | 6     | 5     | 6     | 3     | -     | -    | -  |
| -     | -     | -     | -     | 1     | 1     | -     | -     | -     | 3     | 4     | 3     | 6     | 5     | -     | -    | -  |
| -     | 2     | 9     | 12    | 23    | 30    | 46    | 87    | 84    | 127   | 223   | 385   | 503   | 368   | 146   | 28   | -  |
| -     | 1     | 7     | 7     | 14    | 21    | 33    | 55    | 55    | 84    | 146   | 211   | 218   | 84    | 33    | 4    | -  |
| -     | 1     | 2     | 5     | 9     | 9     | 13    | 32    | 29    | 43    | 77    | 174   | 285   | 284   | 113   | 24   | -  |
| -     | -     | 3     | 4     | 5     | 10    | 10    | 17    | 12    | 27    | 31    | 32    | 28    | 21    | 2     | -    | -  |
| -     | -     | 2     | -     | 2     | 9     | 5     | 7     | 4     | 6     | 15    | 10    | 2     | 1     | 1     | -    | -  |
| -     | -     | 1     | 4     | 3     | 1     | 5     | 10    | 8     | 21    | 16    | 22    | 26    | 20    | 1     | -    | -  |
| -     | 2     | 5     | 6     | 11    | 17    | 34    | 45    | 45    | 45    | 79    | 122   | 145   | 59    | 14    | 4    | -  |
| -     | 1     | 5     | 6     | 7     | 10    | 26    | 32    | 31    | 35    | 48    | 64    | 57    | 17    | 3     | -    | -  |
| -     | 1     | -     | 4     | 7     | 8     | 13    | 14    | 10    | 31    | 58    | 88    | 42    | 11    | 4     | -    | -  |
| -     | -     | 1     | 2     | 7     | 2     | 22    | 24    | 52    | 110   | 227   | 323   | 323   | 282   | 129   | 23   | -  |
| -     | -     | -     | 1     | 5     | 1     | 2     | 14    | 19    | 41    | 80    | 134   | 155   | 64    | 28    | 4    | -  |
| -     | -     | 1     | 1     | 2     | 1     | -     | 8     | 5     | 11    | 30    | 93    | 168   | 218   | 101   | 19   | -  |
| -     | -     | -     | -     | -     | 1     | -     | 3     | 3     | 3     | 3     | 4     | 7     | 6     | 1     | 1    | -  |
| -     | -     | -     | -     | -     | 1     | -     | 2     | 1     | 2     | 3     | 3     | 4     | 2     | 1     | -    | -  |
| -     | -     | -     | -     | -     | -     | -     | 1     | 2     | 1     | -     | 1     | 3     | 4     | -     | 1    | -  |
| -     | -     | -     | 2     | 1     | -     | 11    | 7     | 8     | 15    | 30    | 35    | 45    | 20    | 8     | -    | -  |
| -     | -     | -     | 2     | 1     | -     | 8     | 6     | 7     | 8     | 18    | 23    | 19    | 4     | 4     | -    | -  |
| -     | -     | -     | -     | -     | -     | 3     | 1     | 1     | 7     | 12    | 12    | 26    | 16    | 4     | -    | -  |
| -     | -     | 2     | -     | 1     | 1     | 6     | -     | 4     | 5     | 11    | 17    | 16    | 13    | 5     | -    | -  |
| -     | -     | 1     | -     | -     | 1     | 3     | -     | 3     | 4     | 9     | 8     | 6     | 4     | 1     | -    | -  |
| -     | -     | 1     | -     | 1     | -     | 3     | -     | 1     | 1     | 2     | 9     | 10    | 9     | 4     | -    | -  |
| -     | 2     | -     | 1     | -     | 8     | 26    | 56    | 61    | 113   | 257   | 486   | 648   | 464   | 214   | 46   | -  |
| -     | 2     | -     | -     | -     | 6     | 19    | 40    | 45    | 81    | 186   | 312   | 361   | 198   | 66    | 10   | -  |
| -     | -     | -     | 1     | -     | 2     | 7     | 16    | 16    | 32    | 71    | 174   | 287   | 266   | 148   | 36   | -  |
| -     | -     | -     | -     | -     | -     | -     | 1     | -     | -     | 2     | 5     | 6     | 1     | 2     | -    | -  |
| -     | -     | -     | -     | -     | -     | -     | 1     | -     | -     | 2     | 3     | 3     | -     | 1     | -    | -  |
| -     | -     | -     | -     | -     | -     | -     | -     | -     | -     | -     | 2     | 3     | 1     | 1     | -    | -  |
| -     | 1     | -     | 1     | -     | 5     | 15    | 33    | 40    | 57    | 128   | 268   | 407   | 317   | 141   | 29   | -  |
| -     | 1     | -     | -     | -     | 4     | 12    | 23    | 25    | 41    | 89    | 165   | 215   | 135   | 45    | 7    | -  |
| -     | -     | -     | 1     | -     | 1     | 3     | 10    | 15    | 16    | 39    | 103   | 192   | 182   | 96    | 22   | -  |
| -     | -     | -     | -     | -     | -     | -     | 1     | -     | -     | 1     | 3     | 2     | 2     | 3     | -    | -  |
| -     | -     | -     | -     | -     | -     | -     | 1     | -     | -     | -     | 2     | 1     | 2     | -     | -    | -  |
| -     | -     | -     | -     | -     | -     | -     | -     | -     | -     | 1     | 1     | 1     | -     | 3     | -    | -  |
| -     | -     | -     | -     | -     | 1     | 1     | 3     | 4     | 18    | 30    | 47    | 55    | 28    | 3     | 1    | -  |
| -     | -     | -     | -     | -     | 1     | 1     | 2     | 4     | 16    | 28    | 36    | 44    | 21    | 3     | 1    | -  |
| -     | -     | -     | -     | -     | -     | -     | 1     | -     | 2     | 2     | 11    | 11    | 7     | -     | -    | -  |
| -     | -     | -     | -     | -     | 1     | -     | -     | -     | 2     | 1     | 1     | 6     | 3     | 4     | 1    | -  |
| -     | -     | -     | -     | -     | -     | -     | -     | -     | 1     | 1     | -     | 2     | 1     | 1     | -    | -  |
| -     | -     | -     | -     | -     | 1     | -     | -     | -     | 1     | -     | 1     | 4     | 2     | 3     | 1    | -  |
| -     | 1     | -     | -     | -     | 10    | 18    | 17    | 36    | 95    | 162   | 172   | 113   | 61    | 15    | -    | -  |
| -     | 1     | -     | -     | -     | 1     | 6     | 13    | 16    | 23    | 66    | 106   | 96    | 39    | 16    | 2    | -  |
| -     | -     | -     | -     | -     | 4     | 5     | 1     | 13    | 29    | 56    | 76    | 74    | 45    | 13    | -    | -  |
| -     | 2     | 1     | 6     | 11    | 11    | 27    | 35    | 30    | 46    | 57    | 100   | 93    | 82    | 37    | 5    | -  |
| -     | 1     | 1     | 4     | 7     | 9     | 22    | 29    | 20    | 30    | 39    | 60    | 30    | 18    | 12    | 1    | -  |
| -     | 1     | -     | 2     | 4     | 2     | 5     | 6     | 10    | 16    | 18    | 40    | 63    | 64    | 25    | 4    | -  |
| -     | -     | -     | -     | -     | -     | 4     | -     | 1     | 1     | 2     | 9     | 6     | 3     | 3     | 1    | -  |
| -     | -     | -     | -     | -     | -     | 4     | -     | 1     | 1     | 2     | 6     | 3     | -     | 1     | -    | -  |
| -     | -     | -     | -     | -     | -     | -     | -     | -     | -     | -     | 3     | 3     | 3     | 2     | 1    | -  |
| -     | -     | -     | 1     | -     | -     | 2     | -     | 4     | 6     | 6     | 14    | 16    | 13    | 5     | -    | -  |
| -     | -     | -     | -     | -     | -     | 2     | -     | 3     | 4     | 5     | 13    | 3     | 4     | 2     | -    | -  |
| -     | -     | -     | 1     | -     | -     | -     | -     | 1     | 2     | 1     | 1     | 13    | 9     | 3     | -    | -  |
| -     | 2     | -     | 4     | 7     | 8     | 12    | 25    | 16    | 24    | 11    | 25    | 13    | 8     | -     | -    | -  |
| -     | 1     | -     | 3     | 4     | 7     | 11    | 23    | 11    | 17    | 8     | 16    | 4     | 3     | -     | -    | -  |
| -     | 1     | -     | 1     | 3     | 1     | 1     | 2     | 5     | 7     | 3     | 9     | 9     | 5     | -     | -    | -  |

## 第19表 死亡数, 性・年齢

| 死因分類コード | 死因・性                     | 総数  | 0  | 1 | 2 | 3 | 4 | 0-4<br>(再掲) | 5-9 | 10-14 | 15-19 | 20-24 |
|---------|--------------------------|-----|----|---|---|---|---|-------------|-----|-------|-------|-------|
| 11301   | 肝硬変（アルコール性を除く）……………      | 74  | -  | - | - | - | - | -           | -   | -     | -     | -     |
|         | 男女                       | 44  | -  | - | - | - | - | -           | -   | -     | -     | -     |
|         | 男女                       | 30  | -  | - | - | - | - | -           | -   | -     | -     | -     |
| 11302   | その他の肝疾患……………             | 81  | -  | - | - | - | - | -           | -   | -     | -     | -     |
|         | 男女                       | 64  | -  | - | - | - | - | -           | -   | -     | -     | -     |
|         | 男女                       | 17  | -  | - | - | - | - | -           | -   | -     | -     | -     |
| 11400   | その他の消化器系の疾患……………         | 292 | -  | - | - | - | - | -           | -   | -     | -     | 1     |
|         | 男女                       | 121 | -  | - | - | - | - | -           | -   | -     | -     | -     |
|         | 男女                       | 171 | -  | - | - | - | - | -           | -   | -     | -     | 1     |
| 12000   | 皮膚及び皮下組織の疾患……………         | 22  | -  | - | - | - | - | -           | -   | -     | -     | -     |
|         | 男女                       | 7   | -  | - | - | - | - | -           | -   | -     | -     | -     |
|         | 男女                       | 15  | -  | - | - | - | - | -           | -   | -     | -     | -     |
| 13000   | 筋骨格系及び結合組織の疾患……………       | 57  | -  | - | - | - | - | -           | -   | -     | -     | -     |
|         | 男女                       | 17  | -  | - | - | - | - | -           | -   | -     | -     | -     |
|         | 男女                       | 40  | -  | - | - | - | - | -           | -   | -     | -     | -     |
| 14000   | 尿路性器系の疾患……………            | 462 | -  | - | - | - | - | -           | -   | -     | -     | -     |
|         | 男女                       | 216 | -  | - | - | - | - | -           | -   | -     | -     | -     |
|         | 男女                       | 246 | -  | - | - | - | - | -           | -   | -     | -     | -     |
| 14100   | 糸球体疾患及び腎尿細管間質性疾患……………    | 44  | -  | - | - | - | - | -           | -   | -     | -     | -     |
|         | 男女                       | 16  | -  | - | - | - | - | -           | -   | -     | -     | -     |
|         | 男女                       | 28  | -  | - | - | - | - | -           | -   | -     | -     | -     |
| 14200   | 腎不全……………                 | 333 | -  | - | - | - | - | -           | -   | -     | -     | -     |
|         | 男女                       | 164 | -  | - | - | - | - | -           | -   | -     | -     | -     |
|         | 男女                       | 169 | -  | - | - | - | - | -           | -   | -     | -     | -     |
| 14201   | 急性腎不全……………               | 47  | -  | - | - | - | - | -           | -   | -     | -     | -     |
|         | 男女                       | 15  | -  | - | - | - | - | -           | -   | -     | -     | -     |
|         | 男女                       | 32  | -  | - | - | - | - | -           | -   | -     | -     | -     |
| 14202   | 慢性腎不全……………               | 226 | -  | - | - | - | - | -           | -   | -     | -     | -     |
|         | 男女                       | 121 | -  | - | - | - | - | -           | -   | -     | -     | -     |
|         | 男女                       | 105 | -  | - | - | - | - | -           | -   | -     | -     | -     |
| 14203   | 詳細不明の腎不全……………            | 60  | -  | - | - | - | - | -           | -   | -     | -     | -     |
|         | 男女                       | 28  | -  | - | - | - | - | -           | -   | -     | -     | -     |
|         | 男女                       | 32  | -  | - | - | - | - | -           | -   | -     | -     | -     |
| 14300   | その他の尿路性器系の疾患……………        | 85  | -  | - | - | - | - | -           | -   | -     | -     | -     |
|         | 男女                       | 36  | -  | - | - | - | - | -           | -   | -     | -     | -     |
|         | 男女                       | 49  | -  | - | - | - | - | -           | -   | -     | -     | -     |
| 15000   | 妊娠、分娩及び産じょく……………         | 1   | -  | - | - | - | - | -           | -   | -     | -     | -     |
|         | 男女                       | 1   | -  | - | - | - | - | -           | -   | -     | -     | -     |
|         | 男女                       | 1   | -  | - | - | - | - | -           | -   | -     | -     | -     |
| 16000   | 周産期に発生した病態……………          | 4   | 3  | - | 1 | - | - | 4           | -   | -     | -     | -     |
|         | 男女                       | 2   | 2  | - | - | - | - | 2           | -   | -     | -     | -     |
|         | 男女                       | 2   | 1  | - | 1 | - | - | 2           | -   | -     | -     | -     |
| 16100   | 妊娠期間及び胎児発育に関連する障害……………   | 1   | 1  | - | - | - | - | 1           | -   | -     | -     | -     |
|         | 男女                       | 1   | 1  | - | - | - | - | 1           | -   | -     | -     | -     |
|         | 男女                       | -   | -  | - | - | - | - | -           | -   | -     | -     | -     |
| 16200   | 出産外傷……………                | -   | -  | - | - | - | - | -           | -   | -     | -     | -     |
|         | 男女                       | -   | -  | - | - | - | - | -           | -   | -     | -     | -     |
|         | 男女                       | -   | -  | - | - | - | - | -           | -   | -     | -     | -     |
| 16300   | 周産期に特異的な呼吸障害及び心血管障害…………… | 2   | 2  | - | - | - | - | 2           | -   | -     | -     | -     |
|         | 男女                       | 1   | 1  | - | - | - | - | 1           | -   | -     | -     | -     |
|         | 男女                       | 1   | 1  | - | - | - | - | 1           | -   | -     | -     | -     |
| 16400   | 周産期に特異的な感染症……………         | -   | -  | - | - | - | - | -           | -   | -     | -     | -     |
|         | 男女                       | -   | -  | - | - | - | - | -           | -   | -     | -     | -     |
|         | 男女                       | -   | -  | - | - | - | - | -           | -   | -     | -     | -     |
| 16500   | 胎児及び新生児の出血性障害及び血液障害…………… | -   | -  | - | - | - | - | -           | -   | -     | -     | -     |
|         | 男女                       | -   | -  | - | - | - | - | -           | -   | -     | -     | -     |
|         | 男女                       | -   | -  | - | - | - | - | -           | -   | -     | -     | -     |
| 16600   | その他の周産期に発生した病態……………      | 1   | -  | - | 1 | - | - | 1           | -   | -     | -     | -     |
|         | 男女                       | -   | -  | - | - | - | - | -           | -   | -     | -     | -     |
|         | 男女                       | 1   | -  | - | 1 | - | - | 1           | -   | -     | -     | -     |
| 17000   | 先天奇形、変形及び染色体異常……………      | 21  | 10 | 1 | - | - | - | 11          | -   | -     | -     | -     |
|         | 男女                       | 12  | 5  | 1 | - | - | - | 6           | -   | -     | -     | -     |
|         | 男女                       | 9   | 5  | - | - | - | - | 5           | -   | -     | -     | -     |
| 17100   | 神経系の先天奇形……………            | 1   | 1  | - | - | - | - | 1           | -   | -     | -     | -     |
|         | 男女                       | -   | -  | - | - | - | - | -           | -   | -     | -     | -     |
|         | 男女                       | 1   | 1  | - | - | - | - | 1           | -   | -     | -     | -     |





## (5歳階級)・死因分類別(つづき)

| 25-29 | 30-34 | 35-39 | 40-44 | 45-49 | 50-54 | 55-59 | 60-64 | 65-69 | 70-74 | 75-79 | 80-84 | 85-89 | 90-94 | 95-99 | 100- | 不詳 |
|-------|-------|-------|-------|-------|-------|-------|-------|-------|-------|-------|-------|-------|-------|-------|------|----|
| -     | -     | -     | -     | -     | 1     | -     | -     | -     | 1     | -     | 1     | -     | 2     | -     | -    | -  |
| -     | -     | -     | -     | -     | 1     | -     | -     | -     | 1     | -     | 1     | -     | -     | -     | -    | -  |
| -     | -     | -     | -     | -     | -     | -     | -     | -     | -     | -     | -     | -     | 2     | -     | -    | -  |
| -     | -     | -     | -     | -     | -     | -     | -     | -     | 1     | -     | 1     | -     | -     | -     | -    | -  |
| -     | -     | -     | -     | -     | -     | -     | -     | -     | 1     | -     | 1     | -     | -     | -     | -    | -  |
| -     | -     | -     | -     | -     | -     | -     | -     | -     | -     | -     | -     | -     | -     | -     | -    | -  |
| -     | -     | -     | -     | -     | 1     | -     | -     | -     | -     | -     | -     | -     | 2     | -     | -    | -  |
| -     | -     | -     | -     | -     | 1     | -     | -     | -     | -     | -     | -     | -     | -     | -     | -    | -  |
| -     | -     | -     | -     | -     | -     | -     | -     | -     | -     | -     | -     | -     | 2     | -     | -    | -  |
| -     | -     | -     | -     | -     | -     | -     | -     | -     | -     | -     | -     | -     | -     | -     | -    | -  |
| -     | -     | -     | -     | -     | -     | -     | -     | -     | -     | -     | -     | -     | -     | -     | -    | -  |
| -     | -     | -     | -     | -     | -     | -     | -     | -     | 1     | 1     | 2     | 1     | -     | -     | -    | -  |
| -     | -     | -     | -     | -     | -     | -     | -     | -     | 1     | -     | 2     | -     | -     | -     | -    | -  |
| -     | -     | -     | -     | -     | -     | -     | -     | -     | -     | 1     | -     | 1     | -     | -     | -    | -  |
| -     | -     | -     | -     | -     | -     | -     | -     | -     | -     | -     | -     | -     | -     | -     | -    | -  |
| -     | -     | -     | -     | -     | -     | -     | -     | -     | -     | -     | -     | -     | -     | -     | -    | -  |
| 1     | 5     | 2     | 3     | 3     | 7     | 6     | 14    | 6     | 17    | 39    | 106   | 238   | 316   | 247   | 88   | -  |
| 1     | 5     | 1     | 3     | 2     | 6     | 4     | 10    | 5     | 11    | 17    | 41    | 65    | 68    | 41    | 6    | -  |
| -     | -     | 1     | -     | 1     | 1     | 2     | 4     | 1     | 6     | 22    | 65    | 173   | 248   | 206   | 82   | -  |
| -     | -     | -     | -     | -     | -     | -     | -     | -     | 6     | 20    | 73    | 209   | 292   | 238   | 85   | -  |
| -     | -     | -     | -     | -     | -     | -     | -     | -     | 3     | 10    | 24    | 56    | 60    | 39    | 6    | -  |
| -     | -     | -     | -     | -     | -     | -     | -     | -     | 3     | 10    | 49    | 153   | 232   | 199   | 79   | -  |
| -     | -     | -     | -     | -     | -     | -     | -     | -     | -     | -     | -     | -     | -     | -     | -    | -  |
| -     | -     | -     | -     | -     | -     | -     | -     | -     | -     | -     | -     | -     | -     | -     | -    | -  |
| 1     | 5     | 2     | 3     | 3     | 7     | 6     | 14    | 6     | 11    | 19    | 33    | 29    | 24    | 9     | 3    | -  |
| 1     | 5     | 1     | 3     | 2     | 6     | 4     | 10    | 5     | 8     | 7     | 17    | 9     | 8     | 2     | -    | -  |
| -     | -     | 1     | -     | 1     | 1     | 2     | 4     | 1     | 3     | 12    | 16    | 20    | 16    | 7     | 3    | -  |
| 17    | 26    | 20    | 36    | 32    | 50    | 53    | 81    | 58    | 83    | 101   | 116   | 108   | 71    | 29    | 4    | -  |
| 12    | 22    | 17    | 32    | 29    | 35    | 38    | 60    | 34    | 50    | 59    | 63    | 50    | 20    | 11    | -    | -  |
| 5     | 4     | 3     | 4     | 3     | 15    | 15    | 21    | 24    | 33    | 42    | 53    | 58    | 51    | 18    | 4    | -  |
| 5     | 6     | 4     | 10    | 7     | 15    | 16    | 46    | 35    | 52    | 67    | 83    | 89    | 55    | 22    | 3    | -  |
| 4     | 6     | 4     | 10    | 6     | 9     | 15    | 36    | 19    | 34    | 40    | 44    | 38    | 16    | 9     | -    | -  |
| 1     | -     | -     | -     | 1     | 6     | 1     | 10    | 16    | 18    | 27    | 39    | 51    | 39    | 13    | 3    | -  |
| 3     | 3     | 2     | 3     | 1     | 6     | 4     | 13    | 5     | 12    | 12    | 12    | 10    | -     | -     | -    | -  |
| 3     | 3     | 2     | 3     | 1     | 3     | 4     | 10    | 2     | 7     | 6     | 7     | 3     | -     | -     | -    | -  |
| -     | -     | -     | -     | -     | 3     | -     | 3     | 3     | 5     | 6     | 5     | 7     | -     | -     | -    | -  |
| -     | -     | -     | 1     | 1     | 4     | 6     | 8     | 6     | 10    | 13    | 16    | 14    | 15    | 4     | 1    | -  |
| -     | -     | -     | 1     | 1     | 4     | 5     | 7     | 4     | 8     | 8     | 9     | 6     | 2     | 1     | -    | -  |
| -     | -     | -     | -     | -     | -     | 1     | 1     | 2     | 2     | 5     | 7     | 8     | 13    | 3     | 1    | -  |
| 2     | 1     | -     | -     | 1     | -     | -     | 8     | 8     | 9     | 8     | 11    | 15    | 7     | 2     | -    | -  |
| 1     | 1     | -     | -     | 1     | -     | -     | 4     | 2     | 6     | 5     | 3     | 7     | 4     | 1     | -    | -  |
| 1     | -     | -     | -     | -     | -     | -     | 4     | 6     | 3     | 3     | 8     | 8     | 3     | 1     | -    | -  |
| -     | 1     | 1     | 1     | 1     | 4     | 1     | 7     | 10    | 13    | 17    | 25    | 33    | 19    | 11    | 1    | -  |
| -     | 1     | 1     | 1     | 1     | 1     | 1     | 6     | 7     | 8     | 10    | 13    | 15    | 3     | 5     | -    | -  |
| -     | -     | -     | -     | -     | 3     | -     | 1     | 3     | 5     | 7     | 12    | 18    | 16    | 6     | 1    | -  |
| -     | -     | -     | -     | 1     | 1     | 1     | 3     | 3     | 4     | 3     | 5     | 2     | -     | 1     | -    | -  |
| -     | -     | -     | -     | -     | 1     | 1     | 2     | 2     | 3     | 2     | 3     | 1     | -     | -     | -    | -  |
| -     | -     | -     | -     | 1     | -     | -     | 1     | 1     | 1     | 1     | 2     | 1     | -     | 1     | -    | -  |
| -     | 1     | -     | -     | -     | -     | -     | 1     | -     | 1     | 3     | -     | 1     | -     | -     | -    | -  |
| -     | 1     | -     | -     | -     | -     | -     | 1     | -     | -     | 1     | -     | -     | -     | -     | -    | -  |
| -     | -     | 1     | 5     | 2     | -     | 4     | 6     | 3     | 3     | 11    | 14    | 14    | 14    | 4     | 1    | -  |
| -     | -     | 1     | 5     | 2     | -     | 4     | 6     | 2     | 2     | 8     | 9     | 6     | 7     | 2     | -    | -  |
| -     | -     | -     | -     | -     | -     | -     | -     | -     | 1     | 3     | 5     | 8     | 7     | 2     | 1    | -  |
| 11    | 20    | 16    | 24    | 24    | 32    | 36    | 33    | 23    | 27    | 26    | 26    | 17    | 8     | 3     | -    | -  |
| 8     | 16    | 13    | 20    | 22    | 23    | 23    | 23    | 15    | 13    | 15    | 14    | 12    | 2     | 2     | -    | -  |
| 3     | 4     | 3     | 4     | 2     | 9     | 13    | 10    | 8     | 14    | 11    | 12    | 5     | 6     | 1     | -    | -  |
| -     | -     | -     | -     | -     | -     | -     | -     | -     | -     | -     | -     | -     | 1     | -     | -    | -  |
| -     | -     | -     | -     | -     | -     | -     | -     | -     | -     | -     | -     | -     | 1     | -     | -    | -  |
| 1     | -     | -     | 2     | 1     | 3     | 1     | 2     | -     | 4     | 8     | 7     | 2     | 7     | 4     | 1    | -  |
| -     | -     | -     | 2     | 1     | 3     | -     | 1     | -     | 3     | 4     | 5     | -     | 1     | -     | -    | -  |
| 1     | -     | -     | -     | -     | -     | 1     | 1     | -     | 1     | 4     | 2     | 2     | 6     | 4     | 1    | -  |

第20表 死亡数, 性・

| 死因分類<br>コード | 死 因                        | 総数    |       | 盛岡市保健所 |       | 県央保健所 |     | 中部保健所 |       |
|-------------|----------------------------|-------|-------|--------|-------|-------|-----|-------|-------|
|             |                            | 男     | 女     | 男      | 女     | 男     | 女   | 男     | 女     |
|             | 平成 24 年                    | 8,269 | 7,803 | 1,460  | 1,338 | 1,104 | 950 | 1,422 | 1,337 |
|             | 平成 25 年                    | 8,185 | 7,784 | 1,374  | 1,349 | 1,035 | 961 | 1,428 | 1,426 |
|             | 平成 26 年                    | 8,266 | 8,008 | 1,522  | 1,365 | 983   | 987 | 1,394 | 1,369 |
| 01000       | 感染症及び寄生虫症                  | 121   | 113   | 29     | 31    | 9     | 13  | 23    | 18    |
| 01100       | 腸管感染症                      | 9     | 12    | 3      | 3     | -     | 1   | -     | -     |
| 01200       | 結核                         | 6     | 2     | 1      | 1     | -     | -   | 1     | -     |
| 01201       | 呼吸器結核                      | 6     | 2     | 1      | 1     | -     | -   | 1     | -     |
| 01202       | その他の結核                     | -     | -     | -      | -     | -     | -   | -     | -     |
| 01300       | 敗血症                        | 60    | 53    | 12     | 11    | 6     | 5   | 17    | 12    |
| 01400       | ウイルス肝炎                     | 16    | 23    | 6      | 7     | 1     | 4   | 3     | 3     |
| 01401       | B型ウイルス肝炎                   | 3     | 4     | 1      | -     | -     | 1   | 1     | 1     |
| 01402       | C型ウイルス肝炎                   | 11    | 17    | 5      | 6     | 1     | 3   | 2     | 2     |
| 01403       | その他のウイルス肝炎                 | 2     | 2     | -      | 1     | -     | -   | -     | -     |
| 01500       | ヒト免疫不全ウイルス[HIV]病           | -     | -     | -      | -     | -     | -   | -     | -     |
| 01600       | その他の感染症及び寄生虫               | 30    | 23    | 7      | 9     | 2     | 3   | 2     | 3     |
| 02000       | 新 生 物                      | 2,572 | 1,882 | 490    | 363   | 321   | 220 | 427   | 308   |
| 02100       | 悪 性 新 生 物                  | 2,502 | 1,805 | 479    | 351   | 310   | 215 | 416   | 294   |
| 02101       | 口唇、口腔及び咽頭の悪性新生物            | 51    | 38    | 14     | 2     | 6     | 3   | 10    | 11    |
| 02102       | 食道の悪性新生物                   | 109   | 24    | 15     | 3     | 9     | 4   | 19    | -     |
| 02103       | 胃の悪性新生物                    | 363   | 202   | 62     | 38    | 44    | 19  | 54    | 34    |
| 02104       | 結腸の悪性新生物                   | 207   | 234   | 36     | 45    | 33    | 22  | 42    | 35    |
| 02105       | 直腸S状結腸移行部及び直腸の悪性新生物        | 136   | 87    | 30     | 13    | 20    | 9   | 6     | 20    |
| 02106       | 肝及び肝内胆管の悪性新生物              | 144   | 92    | 33     | 18    | 21    | 14  | 24    | 7     |
| 02107       | 胆のう及びその他の胆道の悪性新生物          | 122   | 132   | 21     | 24    | 16    | 15  | 26    | 19    |
| 02108       | 膵の悪性新生物                    | 202   | 189   | 39     | 37    | 38    | 23  | 31    | 36    |
| 02109       | 喉頭の悪性新生物                   | 10    | 3     | 3      | 1     | 1     | -   | 1     | -     |
| 02110       | 気管、気管支及び肺の悪性新生物            | 590   | 210   | 112    | 51    | 73    | 25  | 108   | 32    |
| 02111       | 皮膚の悪性新生物                   | 11    | 3     | 3      | -     | -     | 1   | 2     | -     |
| 02112       | 乳房の悪性新生物                   | 1     | 144   | -      | 34    | -     | 19  | -     | 20    |
| 02113       | 子宮の悪性新生物                   | -     | 66    | -      | 15    | -     | 11  | -     | 11    |
| 02114       | 卵巣の悪性新生物                   | -     | 73    | -      | 16    | -     | 12  | -     | 8     |
| 02115       | 前立腺の悪性新生物                  | 157   | -     | 37     | -     | 23    | -   | 27    | -     |
| 02116       | 膀胱の悪性新生物                   | 57    | 30    | 10     | 2     | 3     | 4   | 8     | 9     |
| 02117       | 中枢神経系の悪性新生物                | 17    | 7     | 4      | 2     | 1     | -   | 3     | -     |
| 02118       | 悪性リンパ腫                     | 79    | 49    | 17     | 12    | 5     | 6   | 13    | 9     |
| 02119       | 白血病                        | 43    | 38    | 8      | 6     | 2     | 5   | 10    | 9     |
| 02120       | その他のリンパ組織、造血組織及び関連組織の悪性新生物 | 24    | 14    | 3      | 3     | 2     | 1   | 2     | 3     |
| 02121       | その他の悪性新生物                  | 179   | 170   | 32     | 29    | 13    | 22  | 30    | 31    |
| 02200       | そ の 他 の 新 生 物              | 70    | 77    | 11     | 12    | 11    | 5   | 11    | 14    |
| 02201       | 中枢神経系のその他の新生物              | 13    | 22    | 2      | 5     | -     | 1   | 2     | 4     |
| 02202       | 中枢神経系を除くその他の新生物            | 57    | 55    | 9      | 7     | 11    | 4   | 9     | 10    |
| 03000       | 血液及び造血器の疾患並びに免疫機構の障害       | 31    | 36    | 4      | 6     | 2     | 6   | 7     | 3     |
| 03100       | 貧血                         | 8     | 19    | -      | 3     | -     | 6   | 2     | 1     |

## 死因分類・保健所別

| 奥州保健所 |       | 一関保健所 |     | 大船渡保健所 |     | 釜石保健所 |     | 宮古保健所 |     | 久慈保健所 |     | 二戸保健所 |     |
|-------|-------|-------|-----|--------|-----|-------|-----|-------|-----|-------|-----|-------|-----|
| 男     | 女     | 男     | 女   | 男      | 女   | 男     | 女   | 男     | 女   | 男     | 女   | 男     | 女   |
| 884   | 880   | 1,012 | 981 | 444    | 429 | 387   | 394 | 687   | 678 | 383   | 350 | 486   | 466 |
| 937   | 840   | 960   | 951 | 495    | 442 | 380   | 380 | 662   | 584 | 447   | 394 | 467   | 457 |
| 904   | 1,014 | 1,014 | 962 | 461    | 436 | 411   | 392 | 662   | 632 | 413   | 399 | 502   | 452 |
| 15    | 15    | 12    | 9   | 6      | 9   | 8     | 8   | 10    | 4   | 7     | 3   | 2     | 3   |
| 2     | 2     | 2     | 1   | -      | 2   | 1     | 2   | -     | 1   | 1     | -   | -     | -   |
| -     | 1     | 1     | -   | 1      | -   | -     | -   | 1     | -   | 1     | -   | -     | -   |
| -     | 1     | 1     | -   | 1      | -   | -     | -   | 1     | -   | 1     | -   | -     | -   |
| -     | -     | -     | -   | -      | -   | -     | -   | -     | -   | -     | -   | -     | -   |
| 3     | 9     | 6     | 4   | 4      | 4   | 5     | 4   | 4     | 2   | 2     | 1   | 1     | 1   |
| 2     | 1     | -     | 2   | 1      | 1   | 1     | 2   | -     | -   | 2     | 1   | -     | 2   |
| -     | -     | -     | -   | -      | -   | -     | -   | -     | -   | 1     | -   | -     | 2   |
| 1     | 1     | -     | 1   | 1      | 1   | 1     | 2   | -     | -   | -     | 1   | -     | -   |
| 1     | -     | -     | 1   | -      | -   | -     | -   | -     | -   | 1     | -   | -     | -   |
| -     | -     | -     | -   | -      | -   | -     | -   | -     | -   | -     | -   | -     | -   |
| 8     | 2     | 3     | 2   | -      | 2   | 1     | -   | 5     | 1   | 1     | 1   | 1     | -   |
| 277   | 237   | 302   | 220 | 170    | 93  | 120   | 86  | 184   | 143 | 139   | 109 | 142   | 103 |
| 268   | 223   | 294   | 211 | 163    | 89  | 117   | 82  | 179   | 133 | 138   | 107 | 138   | 100 |
| 1     | 2     | 6     | 3   | 4      | 2   | 3     | 2   | 4     | 5   | 3     | 5   | -     | 3   |
| 12    | 2     | 18    | 5   | 8      | 1   | 8     | 1   | 7     | 3   | 9     | 4   | 4     | 1   |
| 38    | 37    | 50    | 27  | 21     | 10  | 19    | 12  | 34    | 9   | 17    | 10  | 24    | 6   |
| 23    | 35    | 17    | 34  | 16     | 19  | 5     | 8   | 14    | 15  | 10    | 13  | 11    | 8   |
| 11    | 7     | 24    | 11  | 5      | 4   | 7     | 5   | 11    | 7   | 12    | 6   | 10    | 5   |
| 15    | 12    | 16    | 13  | 6      | 4   | 6     | 5   | 8     | 8   | 7     | 3   | 8     | 8   |
| 13    | 19    | 9     | 19  | 9      | 5   | 7     | 6   | 6     | 7   | 6     | 9   | 9     | 9   |
| 16    | 14    | 22    | 21  | 7      | 11  | 12    | 12  | 12    | 11  | 12    | 11  | 13    | 13  |
| -     | -     | 1     | -   | 1      | -   | 1     | -   | -     | 2   | -     | -   | 2     | -   |
| 68    | 27    | 67    | 18  | 52     | 6   | 21    | 7   | 40    | 15  | 23    | 16  | 26    | 13  |
| 2     | 1     | -     | -   | -      | -   | 1     | 1   | -     | -   | 2     | -   | 1     | -   |
| -     | 13    | -     | 13  | -      | 5   | 1     | 7   | -     | 15  | -     | 8   | -     | 10  |
| -     | 9     | -     | 6   | -      | 2   | -     | 1   | -     | 5   | -     | 4   | -     | 2   |
| -     | 5     | -     | 8   | -      | 2   | -     | 3   | -     | 8   | -     | 5   | -     | 6   |
| 17    | -     | 11    | -   | 5      | -   | 2     | -   | 12    | -   | 12    | -   | 11    | -   |
| 8     | 8     | 8     | 4   | 3      | 1   | 4     | -   | 5     | 1   | 6     | 1   | 2     | -   |
| 4     | 2     | 2     | -   | -      | -   | -     | -   | -     | -   | 1     | -   | 2     | 3   |
| 12    | 6     | 5     | 7   | 5      | 3   | 7     | 1   | 7     | 3   | 6     | -   | 2     | 2   |
| 5     | 3     | 5     | 5   | 5      | 3   | 3     | 1   | 3     | 2   | 1     | 2   | 1     | 2   |
| 6     | 2     | 3     | 3   | 2      | -   | 2     | -   | 2     | 1   | 1     | -   | 1     | 1   |
| 17    | 19    | 30    | 14  | 14     | 11  | 8     | 10  | 14    | 16  | 10    | 10  | 11    | 8   |
| 9     | 14    | 8     | 9   | 7      | 4   | 3     | 4   | 5     | 10  | 1     | 2   | 4     | 3   |
| 1     | 4     | 5     | 1   | 1      | -   | 1     | 1   | -     | 5   | -     | 1   | 1     | -   |
| 8     | 10    | 3     | 8   | 6      | 4   | 2     | 3   | 5     | 5   | 1     | 1   | 3     | 3   |
| 4     | 6     | 3     | 3   | 4      | 1   | 3     | 6   | 2     | 2   | -     | 2   | 2     | 1   |
| 2     | 4     | -     | 2   | 1      | 1   | 1     | -   | 1     | 1   | -     | 1   | 1     | -   |

第20表 死亡数, 性・

| 死因分類<br>コード | 死 因                      | 総数    |       | 盛岡市保健所 |     | 県央保健所 |     | 中部保健所 |     |
|-------------|--------------------------|-------|-------|--------|-----|-------|-----|-------|-----|
|             |                          | 男     | 女     | 男      | 女   | 男     | 女   | 男     | 女   |
| 03200       | その他の血液及び造血器の疾患並びに免疫機構の障害 | 23    | 17    | 4      | 3   | 2     | -   | 5     | 2   |
| 04000       | 内 分 泌、 栄 養 及 び 代 謝 疾 患   | 138   | 141   | 27     | 22  | 13    | 9   | 26    | 15  |
| 04100       | 糖 尿 病                    | 98    | 84    | 22     | 15  | 9     | 6   | 20    | 8   |
| 04200       | その他の内分泌、栄養及び代謝疾患         | 40    | 57    | 5      | 7   | 4     | 3   | 6     | 7   |
| 05000       | 精 神 及 び 行 動 の 障 害        | 61    | 99    | 11     | 22  | 8     | 7   | 8     | 14  |
| 05100       | 血管性及び詳細不明の痴呆             | 44    | 83    | 5      | 20  | 6     | 4   | 7     | 10  |
| 05200       | その他の精神及び行動の障害            | 17    | 16    | 6      | 2   | 2     | 3   | 1     | 4   |
| 06000       | 神 経 系 の 疾 患              | 149   | 204   | 32     | 37  | 18    | 25  | 27    | 40  |
| 06100       | 髄 膜 炎                    | 1     | 1     | 1      | -   | -     | -   | -     | -   |
| 06200       | 脊髄性筋萎縮症及び関連症候群           | 13    | 13    | 3      | 3   | 2     | -   | 3     | 2   |
| 06300       | パ ー キ ン ソ ン 病            | 38    | 40    | 9      | 9   | 7     | 4   | 4     | 7   |
| 06400       | ア ル ツ ハ イ マ ー 病          | 44    | 94    | 7      | 14  | 4     | 11  | 7     | 23  |
| 06500       | その他の神経系の疾患               | 53    | 56    | 12     | 11  | 5     | 10  | 13    | 8   |
| 07000       | 眼 及 び 付 属 器 の 疾 患        | -     | -     | -      | -   | -     | -   | -     | -   |
| 08000       | 耳 及 び 乳 様 突 起 の 疾 患      | -     | -     | -      | -   | -     | -   | -     | -   |
| 09000       | 循 環 器 系 の 疾 患            | 2,488 | 2,725 | 439    | 420 | 289   | 344 | 439   | 469 |
| 09100       | 高 血 圧 性 疾 患              | 31    | 31    | 1      | 6   | 5     | 6   | 9     | 4   |
| 09101       | 高血圧性心疾患及び心腎疾患            | 16    | 19    | 1      | 4   | 4     | 3   | 2     | 1   |
| 09102       | その他の高血圧性疾患               | 15    | 12    | -      | 2   | 1     | 3   | 7     | 3   |
| 09200       | 心疾患(高血圧性を除く)             | 1,343 | 1,467 | 221    | 222 | 160   | 191 | 229   | 232 |
| 09201       | 慢性リウマチ性心疾患               | 13    | 25    | 4      | 5   | -     | 3   | 1     | 2   |
| 09202       | 急性心筋梗塞                   | 242   | 215   | 38     | 31  | 28    | 18  | 37    | 33  |
| 09203       | その他の虚血性心疾患               | 126   | 62    | 17     | 7   | 11    | 10  | 33    | 5   |
| 09204       | 慢性非リウマチ性心内膜疾患            | 53    | 110   | 13     | 19  | 7     | 12  | 2     | 22  |
| 09205       | 心 筋 症                    | 16    | 16    | 1      | -   | 3     | -   | 2     | 4   |
| 09206       | 不整脈及び伝導障害                | 576   | 500   | 99     | 79  | 65    | 67  | 90    | 76  |
| 09207       | 心 不 全                    | 282   | 516   | 43     | 79  | 42    | 78  | 51    | 84  |
| 09208       | その他の心疾患                  | 35    | 23    | 6      | 2   | 4     | 3   | 13    | 6   |
| 09300       | 脳 血 管 疾 患                | 974   | 1,104 | 185    | 171 | 117   | 136 | 180   | 209 |
| 09301       | く も 膜 下 出 血              | 65    | 139   | 18     | 19  | 6     | 13  | 9     | 35  |
| 09302       | 脳 内 出 血                  | 342   | 294   | 83     | 58  | 47    | 47  | 49    | 33  |
| 09303       | 脳 梗 塞                    | 548   | 658   | 80     | 92  | 61    | 73  | 120   | 137 |
| 09304       | その他の脳血管疾患                | 19    | 13    | 4      | 2   | 3     | 3   | 2     | 4   |
| 09400       | 大動脈瘤及び解離                 | 100   | 82    | 23     | 19  | 5     | 6   | 13    | 19  |
| 09500       | その他の循環器系の疾患              | 40    | 41    | 9      | 2   | 2     | 5   | 8     | 5   |
| 10000       | 呼 吸 器 系 の 疾 患            | 1,328 | 1,058 | 231    | 179 | 146   | 131 | 201   | 152 |
| 10100       | イ ン フ ル エ ン ザ            | 11    | 7     | -      | 1   | 2     | -   | 2     | -   |
| 10200       | 肺 炎                      | 762   | 681   | 161    | 124 | 84    | 87  | 104   | 98  |
| 10300       | 急性気管支炎                   | 6     | 6     | 1      | -   | 2     | -   | 2     | 1   |
| 10400       | 慢性閉塞性肺疾患                 | 157   | 34    | 20     | 3   | 21    | 2   | 24    | 7   |
| 10500       | 喘 息                      | 6     | 13    | -      | 1   | 2     | 4   | 1     | 1   |
| 10600       | その他の呼吸器系の疾患              | 386   | 317   | 49     | 50  | 35    | 38  | 68    | 45  |
| 11000       | 消 化 器 系 の 疾 患            | 283   | 261   | 45     | 40  | 35    | 34  | 49    | 41  |
| 11100       | 胃潰瘍及び十二指腸潰瘍              | 18    | 12    | 5      | 1   | 3     | 4   | 2     | 2   |
| 11200       | ヘルニア及び腸閉塞                | 36    | 31    | 7      | 6   | 5     | 3   | 10    | 5   |



## 死因分類・保健所別（つづき）

| 奥州保健所 |     | 一関保健所 |     | 大船渡保健所 |     | 釜石保健所 |     | 宮古保健所 |     | 久慈保健所 |     | 二戸保健所 |     |
|-------|-----|-------|-----|--------|-----|-------|-----|-------|-----|-------|-----|-------|-----|
| 男     | 女   | 男     | 女   | 男      | 女   | 男     | 女   | 男     | 女   | 男     | 女   | 男     | 女   |
| 2     | 2   | 3     | 1   | 3      | -   | 2     | 6   | 1     | 1   | -     | 1   | 1     | 1   |
| 13    | 18  | 24    | 18  | 6      | 16  | 6     | 11  | 10    | 9   | 5     | 9   | 8     | 14  |
| 6     | 10  | 17    | 10  | 5      | 11  | 3     | 7   | 6     | 6   | 3     | 5   | 7     | 6   |
| 7     | 8   | 7     | 8   | 1      | 5   | 3     | 4   | 4     | 3   | 2     | 4   | 1     | 8   |
| 12    | 17  | 11    | 12  | 1      | 9   | 1     | 7   | 5     | 5   | -     | 1   | 4     | 5   |
| 10    | 12  | 8     | 12  | 1      | 9   | 1     | 7   | 4     | 5   | -     | 1   | 2     | 3   |
| 2     | 5   | 3     | -   | -      | -   | -     | -   | 1     | -   | -     | -   | 2     | 2   |
| 10    | 19  | 19    | 23  | 11     | 11  | 6     | 12  | 9     | 15  | 8     | 16  | 9     | 6   |
| -     | 1   | -     | -   | -      | -   | -     | -   | -     | -   | -     | -   | -     | -   |
| 2     | 3   | -     | -   | 2      | 2   | -     | -   | 1     | -   | -     | 2   | -     | 1   |
| 1     | 3   | 4     | 5   | 5      | 6   | 2     | 1   | 2     | 3   | 4     | -   | -     | 2   |
| 5     | 8   | 5     | 13  | 3      | 1   | 2     | 7   | 4     | 7   | 3     | 9   | 4     | 1   |
| 2     | 4   | 10    | 5   | 1      | 2   | 2     | 4   | 2     | 5   | 1     | 5   | 5     | 2   |
| -     | -   | -     | -   | -      | -   | -     | -   | -     | -   | -     | -   | -     | -   |
| -     | -   | -     | -   | -      | -   | -     | -   | -     | -   | -     | -   | -     | -   |
| 253   | 331 | 308   | 367 | 133    | 152 | 122   | 123 | 216   | 237 | 123   | 126 | 166   | 156 |
| 1     | 2   | 5     | 6   | 2      | 2   | 4     | 4   | 3     | -   | -     | 1   | 1     | -   |
| 1     | -   | 3     | 6   | 1      | 1   | 2     | 3   | 1     | -   | -     | 1   | 1     | -   |
| -     | 2   | 2     | -   | 1      | 1   | 2     | 1   | 2     | -   | -     | -   | -     | -   |
| 148   | 189 | 161   | 195 | 70     | 91  | 57    | 58  | 139   | 129 | 71    | 67  | 87    | 93  |
| 1     | 8   | 1     | 1   | 3      | 3   | 2     | 1   | -     | 2   | -     | -   | 1     | -   |
| 51    | 58  | 23    | 30  | 10     | 8   | 12    | 8   | 17    | 11  | 19    | 6   | 7     | 12  |
| 8     | 9   | 28    | 13  | 6      | 7   | 6     | 5   | 9     | 4   | 3     | -   | 5     | 2   |
| 7     | 19  | 8     | 8   | 5      | 8   | 3     | 5   | 3     | 10  | 2     | 3   | 3     | 4   |
| 3     | 2   | 7     | 5   | -      | 1   | -     | -   | -     | -   | -     | 2   | -     | 2   |
| 35    | 28  | 59    | 68  | 33     | 28  | 21    | 23  | 78    | 59  | 32    | 23  | 64    | 49  |
| 36    | 63  | 34    | 67  | 13     | 36  | 12    | 14  | 30    | 40  | 15    | 32  | 6     | 23  |
| 7     | 2   | 1     | 3   | -      | -   | 1     | 2   | 2     | 3   | -     | 1   | 1     | 1   |
| 96    | 126 | 119   | 151 | 50     | 52  | 47    | 55  | 62    | 97  | 50    | 52  | 68    | 55  |
| 4     | 16  | 6     | 17  | 4      | 10  | 4     | 6   | 2     | 11  | 5     | 5   | 7     | 7   |
| 22    | 27  | 46    | 45  | 12     | 10  | 17    | 22  | 18    | 32  | 20    | 6   | 28    | 14  |
| 68    | 82  | 63    | 88  | 33     | 31  | 26    | 27  | 40    | 54  | 24    | 40  | 33    | 34  |
| 2     | 1   | 4     | 1   | 1      | 1   | -     | -   | 2     | -   | 1     | 1   | -     | -   |
| 5     | 8   | 17    | 4   | 11     | 5   | 12    | 5   | 6     | 7   | 2     | 5   | 6     | 4   |
| 3     | 6   | 6     | 11  | -      | 2   | 2     | 1   | 6     | 4   | -     | 1   | 4     | 4   |
| 171   | 160 | 171   | 132 | 63     | 51  | 87    | 43  | 118   | 97  | 60    | 50  | 80    | 63  |
| 2     | 1   | 2     | 3   | 1      | -   | -     | 1   | 2     | -   | -     | -   | -     | 1   |
| 85    | 104 | 98    | 80  | 41     | 35  | 48    | 30  | 69    | 60  | 21    | 24  | 51    | 39  |
| -     | 1   | 1     | -   | -      | 1   | -     | 1   | -     | 1   | -     | -   | -     | 1   |
| 21    | 3   | 20    | 5   | 4      | 2   | 13    | 2   | 18    | 7   | 7     | 2   | 9     | 1   |
| 1     | 1   | -     | 2   | -      | -   | 1     | -   | 1     | 2   | -     | 2   | -     | -   |
| 62    | 50  | 50    | 42  | 17     | 13  | 25    | 9   | 28    | 27  | 32    | 22  | 20    | 21  |
| 33    | 34  | 38    | 33  | 9      | 12  | 11    | 10  | 30    | 24  | 13    | 10  | 20    | 23  |
| 1     | 3   | 3     | -   | -      | 1   | -     | -   | 2     | -   | 1     | -   | 1     | 1   |
| 3     | 5   | 4     | 4   | 1      | -   | 1     | 1   | 2     | 1   | 1     | 3   | 2     | 3   |

第20表 死亡数, 性・

| 死因分類<br>コード | 死 因   | 総数  |     | 盛岡市保健所 |     | 県央保健所 |     | 中部保健所 |     |
|-------------|---|-----|-----|--------|-----|-------|-----|-------|-----|
|             |   | 男   | 女   | 男      | 女   | 男     | 女   | 男     | 女   |
| 11300       | 肝 疾 患   | 108 | 47  | 15     | 6   | 13    | 9   | 21    | 7   |
| 11301       | 肝 硬 変 (ア ル コ ー ル 性 を 除 く)   | 44  | 30  | 7      | 6   | 6     | 6   | 6     | 4   |
| 11302       | そ の 他 の 肝 疾 患   | 64  | 17  | 8      | -   | 7     | 3   | 15    | 3   |
| 11400       | そ の 他 の 消 化 器 系 の 疾 患   | 121 | 171 | 18     | 27  | 14    | 18  | 16    | 27  |
| 12000       | 皮 膚 及 び 皮 下 組 織 の 疾 患   | 7   | 15  | -      | 2   | -     | 2   | 2     | 5   |
| 13000       | 筋 骨 格 系 及 び 結 合 組 織 の 疾 患   | 17  | 40  | 2      | 5   | 1     | -   | 4     | 14  |
| 14000       | 尿 路 性 器 系 の 疾 患   | 216 | 246 | 37     | 38  | 28    | 34  | 33    | 44  |
| 14100       | 糸 球 体 疾 患 及 び 腎 尿 細 管 間 質 性 疾 患                                       | 16  | 28  | 1      | 4   | 2     | 3   | 2     | 3   |
| 14200       | 腎 不 全   | 164 | 169 | 29     | 26  | 23    | 24  | 24    | 34  |
| 14201       | 急 性 腎 不 全   | 15  | 32  | 2      | 9   | 3     | 3   | 2     | 2   |
| 14202       | 慢 性 腎 不 全   | 121 | 105 | 24     | 12  | 13    | 16  | 17    | 26  |
| 14203       | 詳 細 不 明 の 腎 不 全   | 28  | 32  | 3      | 5   | 7     | 5   | 5     | 6   |
| 14300       | そ の 他 の 尿 路 性 器 系 の 疾 患   | 36  | 49  | 7      | 8   | 3     | 7   | 7     | 7   |
| 15000       | 妊 娠 、 分 娩 及 び 産 じ ょ く   | -   | 1   | -      | -   | -     | -   | -     | -   |
| 16000       | 周 産 期 に 発 生 し た 病 態   | 2   | 2   | 1      | 1   | -     | -   | -     | 1   |
| 16100       | 妊 娠 期 間 及 び 胎 児 発 育 に 関 連 す る 障 害                                     | 1   | -   | 1      | -   | -     | -   | -     | -   |
| 16200       | 出 産 外 傷   | -   | -   | -      | -   | -     | -   | -     | -   |
| 16300       | 周 産 期 に 特 異 的 な 呼 吸 障 害 及 び 心 血 管 障 害                                 | 1   | 1   | -      | 1   | -     | -   | -     | -   |
| 16400       | 周 産 期 に 特 異 的 な 感 染 症   | -   | -   | -      | -   | -     | -   | -     | -   |
| 16500       | 胎 児 及 び 新 生 児 の 出 血 性 障 害 及 び 血 液 障 害                                 | -   | -   | -      | -   | -     | -   | -     | -   |
| 16600       | そ の 他 の 周 産 期 に 発 生 し た 病 態   | -   | 1   | -      | -   | -     | -   | -     | 1   |
| 17000       | 先 天 奇 形 、 変 形 及 び 染 色 体 異 常   | 12  | 9   | 3      | 1   | 1     | 3   | 2     | 1   |
| 17100       | 神 経 系 の 先 天 奇 形   | -   | 1   | -      | 1   | -     | -   | -     | -   |
| 17200       | 循 環 器 系 の 先 天 奇 形   | 5   | 4   | 1      | -   | 1     | 1   | 1     | -   |
| 17201       | 心 臓 の 先 天 奇 形   | 3   | 1   | -      | -   | 1     | -   | -     | -   |
| 17202       | そ の 他 の 循 環 器 系 の 先 天 奇 形   | 2   | 3   | 1      | -   | -     | 1   | 1     | -   |
| 17300       | 消 化 器 系 の 先 天 奇 形   | 1   | -   | -      | -   | -     | -   | -     | -   |
| 17400       | そ の 他 の 先 天 奇 形 及 び 変 形   | 3   | 3   | 1      | -   | -     | 1   | -     | 1   |
| 17500       | 染 色 体 異 常 、 他 に 分 類 さ れ な い も の                                       | 3   | 1   | 1      | -   | -     | 1   | 1     | -   |
| 18000       | 症 状 、 徴 候 及 び 異 常 臨 床 所 見 ・ 異 常 検 査 所 見 で 他 に 分 類 さ れ な い も の         | 287 | 813 | 55     | 138 | 38    | 117 | 66    | 176 |
| 18100       | 老 衰   | 198 | 725 | 27     | 116 | 23    | 100 | 52    | 160 |
| 18200       | 乳 幼 児 突 然 死 症 候 群   | -   | -   | -      | -   | -     | -   | -     | -   |
| 18300       | そ の 他 の 症 状 、 徴 候 及 び 異 常 臨 床 所 見 ・ 異 常 検 査 所 見 で 他 に 分 類 さ れ な い も の | 89  | 88  | 28     | 22  | 15    | 17  | 14    | 16  |
| 20000       | 傷 病 及 び 死 亡 の 外 因   | 554 | 363 | 116    | 60  | 74    | 42  | 80    | 68  |
| 20100       | 不 慮 の 事 故   | 301 | 229 | 59     | 33  | 44    | 21  | 42    | 44  |
| 20101       | 交 通 事 故   | 61  | 34  | 7      | 5   | 7     | 2   | 11    | 5   |
| 20102       | 転 倒 ・ 転 落   | 58  | 43  | 17     | 9   | 12    | 4   | 5     | 10  |
| 20103       | 不 慮 の 溺 死 及 び 溺 水   | 37  | 39  | 8      | 5   | 2     | 3   | 7     | 6   |
| 20104       | 不 慮 の 窒 息   | 73  | 72  | 16     | 8   | 8     | 7   | 8     | 13  |
| 20105       | 煙 、 火 及 び 火 災 へ の 曝 露   | 15  | 9   | 1      | 1   | 3     | 2   | 1     | 3   |
| 20106       | 有 害 物 質 に よ る 不 慮 の 中 毒 及 び 有 害 物 質 へ の 曝 露                           | 3   | 4   | -      | -   | -     | 1   | -     | 1   |
| 20107       | そ の 他 の 不 慮 の 事 故   | 54  | 28  | 10     | 5   | 12    | 2   | 10    | 6   |
| 20200       | 自 殺   | 232 | 109 | 53     | 21  | 28    | 19  | 33    | 18  |
| 20300       | 他 殺   | 1   | 1   | 1      | -   | -     | -   | -     | -   |
| 20400       | そ の 他 の 外 因   | 20  | 24  | 3      | 6   | 2     | 2   | 5     | 6   |

## 死因分類・保健所別（つづき）

| 奥州保健所 |    | 一関保健所 |    | 大船渡保健所 |    | 釜石保健所 |    | 宮古保健所 |    | 久慈保健所 |    | 二戸保健所 |    |
|-------|----|-------|----|--------|----|-------|----|-------|----|-------|----|-------|----|
| 男     | 女  | 男     | 女  | 男      | 女  | 男     | 女  | 男     | 女  | 男     | 女  | 男     | 女  |
| 12    | 6  | 15    | 9  | 2      | 1  | 5     | 2  | 8     | 4  | 5     | 1  | 12    | 2  |
| 5     | 2  | 7     | 5  | 1      | 1  | 1     | 2  | 3     | 3  | 3     | -  | 5     | 1  |
| 7     | 4  | 8     | 4  | 1      | -  | 4     | -  | 5     | 1  | 2     | 1  | 7     | 1  |
| 17    | 20 | 16    | 20 | 6      | 10 | 5     | 7  | 18    | 19 | 6     | 6  | 5     | 17 |
| -     | 3  | -     | 1  | -      | -  | 2     | 1  | 1     | 1  | 1     | -  | 1     | -  |
| 6     | 5  | 2     | 7  | 1      | 1  | 1     | 3  | -     | 2  | -     | 2  | -     | 1  |
| 20    | 27 | 26    | 32 | 15     | 14 | 11    | 12 | 22    | 13 | 12    | 20 | 12    | 12 |
| 4     | 4  | 2     | 4  | 2      | 4  | -     | 2  | 2     | 3  | 1     | 1  | -     | -  |
| 15    | 17 | 19    | 24 | 11     | 8  | 9     | 6  | 18    | 7  | 8     | 12 | 8     | 11 |
| 3     | 1  | 1     | 9  | 1      | 1  | 1     | 1  | 2     | 4  | -     | 1  | -     | 1  |
| 11    | 13 | 13    | 10 | 9      | 4  | 8     | 5  | 13    | 2  | 7     | 9  | 6     | 8  |
| 1     | 3  | 5     | 5  | 1      | 3  | -     | -  | 3     | 1  | 1     | 2  | 2     | 2  |
| 1     | 6  | 5     | 4  | 2      | 2  | 2     | 4  | 2     | 3  | 3     | 7  | 4     | 1  |
| -     | 1  | -     | -  | -      | -  | -     | -  | -     | -  | -     | -  | -     | -  |
| -     | -  | -     | -  | 1      | -  | -     | -  | -     | -  | -     | -  | -     | -  |
| -     | -  | -     | -  | -      | -  | -     | -  | -     | -  | -     | -  | -     | -  |
| -     | -  | -     | -  | -      | -  | -     | -  | -     | -  | -     | -  | -     | -  |
| -     | -  | -     | -  | 1      | -  | -     | -  | -     | -  | -     | -  | -     | -  |
| -     | -  | -     | -  | -      | -  | -     | -  | -     | -  | -     | -  | -     | -  |
| -     | -  | -     | -  | -      | -  | -     | -  | -     | -  | -     | -  | -     | -  |
| -     | -  | -     | -  | -      | -  | -     | -  | -     | -  | -     | -  | -     | -  |
| 3     | 1  | 1     | 3  | -      | -  | -     | -  | 1     | -  | -     | -  | 1     | -  |
| -     | -  | -     | -  | -      | -  | -     | -  | -     | -  | -     | -  | -     | -  |
| 1     | 1  | -     | 2  | -      | -  | -     | -  | 1     | -  | -     | -  | -     | -  |
| 1     | -  | -     | 1  | -      | -  | -     | -  | 1     | -  | -     | -  | -     | -  |
| -     | 1  | -     | 1  | -      | -  | -     | -  | -     | -  | -     | -  | -     | -  |
| 1     | -  | -     | -  | -      | -  | -     | -  | -     | -  | -     | -  | -     | -  |
| 1     | -  | -     | 1  | -      | -  | -     | -  | -     | -  | -     | -  | 1     | -  |
| -     | -  | 1     | -  | -      | -  | -     | -  | -     | -  | -     | -  | -     | -  |
| 27    | 78 | 30    | 61 | 14     | 48 | 12    | 54 | 15    | 62 | 9     | 32 | 21    | 47 |
| 21    | 71 | 23    | 56 | 12     | 38 | 7     | 53 | 11    | 59 | 6     | 31 | 16    | 41 |
| -     | -  | -     | -  | -      | -  | -     | -  | -     | -  | -     | -  | -     | -  |
| 6     | 7  | 7     | 5  | 2      | 10 | 5     | 1  | 4     | 3  | 3     | 1  | 5     | 6  |
| 60    | 62 | 67    | 41 | 27     | 19 | 21    | 16 | 39    | 18 | 36    | 19 | 34    | 18 |
| 42    | 42 | 37    | 27 | 13     | 15 | 12    | 12 | 17    | 10 | 18    | 11 | 17    | 14 |
| 8     | 7  | 6     | 7  | 8      | 3  | -     | 1  | 7     | 1  | 3     | 3  | 4     | -  |
| 3     | 8  | 8     | 3  | 2      | 2  | 5     | 5  | 2     | -  | 3     | 2  | 1     | -  |
| 6     | 8  | 6     | 6  | 1      | 3  | 1     | -  | 1     | 2  | 4     | 3  | 1     | 3  |
| 13    | 13 | 8     | 8  | 1      | 4  | 4     | 5  | 4     | 2  | 5     | 3  | 6     | 9  |
| 3     | 1  | 3     | 1  | 1      | -  | -     | -  | 2     | 1  | 1     | -  | -     | -  |
| 1     | -  | -     | -  | -      | 1  | -     | -  | -     | 1  | 1     | -  | 1     | -  |
| 8     | 5  | 6     | 2  | -      | 2  | 2     | 1  | 1     | 3  | 1     | -  | 4     | 2  |
| 17    | 16 | 30    | 12 | 13     | 4  | 5     | 3  | 19    | 5  | 18    | 7  | 16    | 4  |
| -     | -  | -     | 1  | -      | -  | -     | -  | -     | -  | -     | -  | -     | -  |
| 1     | 4  | -     | 1  | 1      | -  | 4     | 1  | 3     | 3  | -     | 1  | 1     | -  |









## 第22表 死亡数及び率（人口10万対）

(死亡数)

| 保健医療圏<br>保健所<br>市 町 村 | 全死因    |       |       | Se01<br>結核 |   |   | Se02<br>悪性新生物<br>(再掲) |       |       | Se03<br>食道の悪性<br>新生物 |     |    | Se04<br>胃の悪性<br>新生物 |     |     | Se05<br>結腸の<br>新生 |     |
|-----------------------|--------|-------|-------|------------|---|---|-----------------------|-------|-------|----------------------|-----|----|---------------------|-----|-----|-------------------|-----|
|                       | 総数     | 男     | 女     | 総数         | 男 | 女 | 総数                    | 男     | 女     | 総数                   | 男   | 女  | 総数                  | 男   | 女   | 総数                | 男   |
| 平成 24 年               | 16,072 | 8,269 | 7,803 | 11         | 7 | 4 | 4,241                 | 2,478 | 1,763 | 124                  | 105 | 19 | 508                 | 318 | 190 | 435               | 196 |
| 平成 25 年               | 15,969 | 8,185 | 7,784 | 13         | 6 | 7 | 4,296                 | 2,528 | 1,768 | 147                  | 126 | 21 | 535                 | 338 | 197 | 426               | 205 |
| 平成 26 年               | 16,274 | 8,266 | 8,008 | 8          | 6 | 2 | 4,307                 | 2,502 | 1,805 | 133                  | 109 | 24 | 565                 | 363 | 202 | 441               | 207 |
| 盛岡保健医療圏               | 4,857  | 2,505 | 2,352 | 2          | 1 | 1 | 1,355                 | 789   | 566   | 31                   | 24  | 7  | 163                 | 106 | 57  | 136               | 69  |
| 盛岡市保健所                | 2,887  | 1,522 | 1,365 | 2          | 1 | 1 | 830                   | 479   | 351   | 18                   | 15  | 3  | 100                 | 62  | 38  | 81                | 36  |
| 盛岡市                   | 2,887  | 1,522 | 1,365 | 2          | 1 | 1 | 830                   | 479   | 351   | 18                   | 15  | 3  | 100                 | 62  | 38  | 81                | 36  |
| 県央保健所                 | 1,970  | 983   | 987   | -          | - | - | 525                   | 310   | 215   | 13                   | 9   | 4  | 63                  | 44  | 19  | 55                | 33  |
| 八幡平市                  | 375    | 189   | 186   | -          | - | - | 105                   | 59    | 46    | 2                    | 2   | -  | 13                  | 9   | 4   | 10                | 5   |
| 滝沢市                   | 417    | 213   | 204   | -          | - | - | 113                   | 70    | 43    | 4                    | 3   | 1  | 11                  | 11  | -   | 10                | 8   |
| 雫石町                   | 225    | 104   | 121   | -          | - | - | 65                    | 35    | 30    | -                    | -   | -  | 7                   | 5   | 2   | 7                 | 5   |
| 葛巻町                   | 151    | 78    | 73    | -          | - | - | 39                    | 30    | 9     | -                    | -   | -  | 2                   | 2   | -   | 4                 | 1   |
| 岩手町                   | 199    | 97    | 102   | -          | - | - | 38                    | 23    | 15    | 2                    | 1   | 1  | 1                   | 1   | -   | 4                 | 2   |
| 紫波町                   | 367    | 187   | 180   | -          | - | - | 92                    | 53    | 39    | 3                    | 2   | 1  | 15                  | 9   | 6   | 14                | 9   |
| 矢巾町                   | 236    | 115   | 121   | -          | - | - | 73                    | 40    | 33    | 2                    | 1   | 1  | 14                  | 7   | 7   | 6                 | 3   |
| 岩手中部保健医療圏             | 2,763  | 1,394 | 1,369 | 1          | 1 | - | 710                   | 416   | 294   | 19                   | 19  | -  | 88                  | 54  | 34  | 77                | 42  |
| 中部保健所                 | 2,763  | 1,394 | 1,369 | 1          | 1 | - | 710                   | 416   | 294   | 19                   | 19  | -  | 88                  | 54  | 34  | 77                | 42  |
| 花巻市                   | 1,320  | 665   | 655   | 1          | 1 | - | 342                   | 205   | 137   | 8                    | 8   | -  | 45                  | 30  | 15  | 34                | 17  |
| 北上市                   | 901    | 452   | 449   | -          | - | - | 257                   | 141   | 116   | 6                    | 6   | -  | 32                  | 17  | 15  | 33                | 21  |
| 遠野市                   | 427    | 215   | 212   | -          | - | - | 78                    | 50    | 28    | 3                    | 3   | -  | 7                   | 5   | 2   | 6                 | 4   |
| 西和賀町                  | 115    | 62    | 53    | -          | - | - | 33                    | 20    | 13    | 2                    | 2   | -  | 4                   | 2   | 2   | 4                 | -   |
| 胆江保健医療圏               | 1,918  | 904   | 1,014 | 1          | - | 1 | 491                   | 268   | 223   | 14                   | 12  | 2  | 75                  | 38  | 37  | 58                | 23  |
| 奥州保健所                 | 1,918  | 904   | 1,014 | 1          | - | 1 | 491                   | 268   | 223   | 14                   | 12  | 2  | 75                  | 38  | 37  | 58                | 23  |
| 奥州市                   | 1,742  | 816   | 926   | 1          | - | 1 | 451                   | 246   | 205   | 12                   | 10  | 2  | 71                  | 36  | 35  | 52                | 20  |
| 金ヶ崎町                  | 176    | 88    | 88    | -          | - | - | 40                    | 22    | 18    | 2                    | 2   | -  | 4                   | 2   | 2   | 6                 | 3   |
| 両磐保健医療圏               | 1,976  | 1,014 | 962   | 1          | 1 | - | 505                   | 294   | 211   | 23                   | 18  | 5  | 77                  | 50  | 27  | 51                | 17  |
| 一関保健所                 | 1,976  | 1,014 | 962   | 1          | 1 | - | 505                   | 294   | 211   | 23                   | 18  | 5  | 77                  | 50  | 27  | 51                | 17  |
| 一関市                   | 1,865  | 954   | 911   | 1          | 1 | - | 480                   | 276   | 204   | 22                   | 17  | 5  | 74                  | 47  | 27  | 47                | 15  |
| 平泉町                   | 111    | 60    | 51    | -          | - | - | 25                    | 18    | 7     | 1                    | 1   | -  | 3                   | 3   | -   | 4                 | 2   |



## 性・選択死因分類・市町村別

| 悪性<br>物 | Se06<br>直腸S状結腸移行部<br>及び直腸の悪性<br>新生物 |     |    | Se07<br>肝及び肝内胆管の<br>悪性新生物 |     |     | Se08<br>胆のう及びその他の<br>胆道の悪性新生物 |     |     | Se09<br>膵の悪性新生物 |     |     | Se10<br>気管、気管支及び<br>肺の悪性新生物 |     |     | Se11<br>乳房の悪性新生物 |    |     |
|---------|-------------------------------------|-----|----|---------------------------|-----|-----|-------------------------------|-----|-----|-----------------|-----|-----|-----------------------------|-----|-----|------------------|----|-----|
|         | 女                                   | 総数  | 男  | 女                         | 総数  | 男   | 女                             | 総数  | 男   | 女               | 総数  | 男   | 女                           | 総数  | 男   | 女                | 総数 | 男   |
| 239     | 219                                 | 136 | 83 | 305                       | 183 | 122 | 254                           | 118 | 136 | 365             | 182 | 183 | 808                         | 593 | 215 | 126              | 3  | 123 |
| 221     | 233                                 | 152 | 81 | 288                       | 179 | 109 | 291                           | 150 | 141 | 358             | 179 | 179 | 761                         | 568 | 193 | 126              | 1  | 125 |
| 234     | 223                                 | 136 | 87 | 236                       | 144 | 92  | 254                           | 122 | 132 | 391             | 202 | 189 | 800                         | 590 | 210 | 145              | 1  | 144 |
| 67      | 72                                  | 50  | 22 | 86                        | 54  | 32  | 76                            | 37  | 39  | 137             | 77  | 60  | 261                         | 185 | 76  | 53               | -  | 53  |
| 45      | 43                                  | 30  | 13 | 51                        | 33  | 18  | 45                            | 21  | 24  | 76              | 39  | 37  | 163                         | 112 | 51  | 34               | -  | 34  |
| 45      | 43                                  | 30  | 13 | 51                        | 33  | 18  | 45                            | 21  | 24  | 76              | 39  | 37  | 163                         | 112 | 51  | 34               | -  | 34  |
| 22      | 29                                  | 20  | 9  | 35                        | 21  | 14  | 31                            | 16  | 15  | 61              | 38  | 23  | 98                          | 73  | 25  | 19               | -  | 19  |
| 5       | 4                                   | 3   | 1  | 4                         | 2   | 2   | 5                             | 3   | 2   | 8               | 5   | 3   | 24                          | 18  | 6   | 4                | -  | 4   |
| 2       | 8                                   | 6   | 2  | 6                         | 3   | 3   | 7                             | 2   | 5   | 15              | 9   | 6   | 18                          | 14  | 4   | 8                | -  | 8   |
| 2       | 4                                   | 3   | 1  | 6                         | 4   | 2   | 2                             | 2   | -   | 9               | 5   | 4   | 13                          | 8   | 5   | 3                | -  | 3   |
| 3       | 2                                   | 2   | -  | 1                         | 1   | -   | 6                             | 5   | 1   | 3               | 3   | -   | 8                           | 6   | 2   | 1                | -  | 1   |
| 2       | 1                                   | -   | 1  | 1                         | 1   | -   | 3                             | 2   | 1   | 7               | 4   | 3   | 13                          | 8   | 5   | -                | -  | -   |
| 5       | 3                                   | 2   | 1  | 9                         | 5   | 4   | 5                             | 1   | 4   | 13              | 8   | 5   | 11                          | 10  | 1   | 1                | -  | 1   |
| 3       | 7                                   | 4   | 3  | 8                         | 5   | 3   | 3                             | 1   | 2   | 6               | 4   | 2   | 11                          | 9   | 2   | 2                | -  | 2   |
| 35      | 26                                  | 6   | 20 | 31                        | 24  | 7   | 45                            | 26  | 19  | 67              | 31  | 36  | 140                         | 108 | 32  | 20               | -  | 20  |
| 35      | 26                                  | 6   | 20 | 31                        | 24  | 7   | 45                            | 26  | 19  | 67              | 31  | 36  | 140                         | 108 | 32  | 20               | -  | 20  |
| 17      | 11                                  | 3   | 8  | 14                        | 10  | 4   | 19                            | 14  | 5   | 38              | 17  | 21  | 63                          | 49  | 14  | 10               | -  | 10  |
| 12      | 12                                  | 2   | 10 | 11                        | 9   | 2   | 22                            | 10  | 12  | 18              | 8   | 10  | 50                          | 38  | 12  | 7                | -  | 7   |
| 2       | 3                                   | 1   | 2  | 3                         | 3   | -   | 3                             | 2   | 1   | 9               | 4   | 5   | 23                          | 17  | 6   | 3                | -  | 3   |
| 4       | -                                   | -   | -  | 3                         | 2   | 1   | 1                             | -   | 1   | 2               | 2   | -   | 4                           | 4   | -   | -                | -  | -   |
| 35      | 18                                  | 11  | 7  | 27                        | 15  | 12  | 32                            | 13  | 19  | 30              | 16  | 14  | 95                          | 68  | 27  | 13               | -  | 13  |
| 35      | 18                                  | 11  | 7  | 27                        | 15  | 12  | 32                            | 13  | 19  | 30              | 16  | 14  | 95                          | 68  | 27  | 13               | -  | 13  |
| 32      | 17                                  | 11  | 6  | 25                        | 13  | 12  | 28                            | 11  | 17  | 29              | 15  | 14  | 88                          | 63  | 25  | 12               | -  | 12  |
| 3       | 1                                   | -   | 1  | 2                         | 2   | -   | 4                             | 2   | 2   | 1               | 1   | -   | 7                           | 5   | 2   | 1                | -  | 1   |
| 34      | 35                                  | 24  | 11 | 29                        | 16  | 13  | 28                            | 9   | 19  | 43              | 22  | 21  | 85                          | 67  | 18  | 13               | -  | 13  |
| 34      | 35                                  | 24  | 11 | 29                        | 16  | 13  | 28                            | 9   | 19  | 43              | 22  | 21  | 85                          | 67  | 18  | 13               | -  | 13  |
| 32      | 33                                  | 22  | 11 | 28                        | 15  | 13  | 27                            | 9   | 18  | 40              | 19  | 21  | 84                          | 66  | 18  | 12               | -  | 12  |
| 2       | 2                                   | 2   | -  | 1                         | 1   | -   | 1                             | -   | 1   | 3               | 3   | -   | 1                           | 1   | -   | 1                | -  | 1   |

## 第22表 死亡数及び率（人口10万対），

(死亡数)

| 保健医療圏<br>保健所<br>市町村 | Se12<br>子宮の悪性新生物 |   |    | Se13<br>白血病 |    |    | Se14<br>糖尿病 |    |    | Se15<br>高血圧性疾患 |    |    | Se16<br>心疾患(高血圧性<br>(再掲) |       |
|---------------------|------------------|---|----|-------------|----|----|-------------|----|----|----------------|----|----|--------------------------|-------|
|                     | 総数               | 男 | 女  | 総数          | 男  | 女  | 総数          | 男  | 女  | 総数             | 男  | 女  | 総数                       | 男     |
| 平成24年               | 65               | ・ | 65 | 82          | 51 | 31 | 176         | 89 | 87 | 58             | 19 | 39 | 2,848                    | 1,327 |
| 平成25年               | 59               | - | 59 | 103         | 57 | 46 | 170         | 77 | 93 | 80             | 25 | 55 | 2,731                    | 1,249 |
| 平成26年               | 66               | - | 66 | 81          | 43 | 38 | 182         | 98 | 84 | 62             | 31 | 31 | 2,810                    | 1,343 |
| 盛岡保健医療圏             | 26               | - | 26 | 21          | 10 | 11 | 52          | 31 | 21 | 18             | 6  | 12 | 794                      | 381   |
| 盛岡市保健所              | 15               | - | 15 | 14          | 8  | 6  | 37          | 22 | 15 | 7              | 1  | 6  | 443                      | 221   |
| 盛岡市                 | 15               | - | 15 | 14          | 8  | 6  | 37          | 22 | 15 | 7              | 1  | 6  | 443                      | 221   |
| 県央保健所               | 11               | - | 11 | 7           | 2  | 5  | 15          | 9  | 6  | 11             | 5  | 6  | 351                      | 160   |
| 八幡平市                | 5                | - | 5  | 1           | 1  | -  | 2           | 1  | 1  | -              | -  | -  | 78                       | 40    |
| 滝沢市                 | 1                | - | 1  | 2           | -  | 2  | 3           | 3  | -  | 2              | -  | 2  | 56                       | 26    |
| 雫石町                 | -                | - | -  | 2           | -  | 2  | 2           | 1  | 1  | -              | -  | -  | 40                       | 16    |
| 葛巻町                 | 2                | - | 2  | -           | -  | -  | 2           | 1  | 1  | 2              | -  | 2  | 26                       | 16    |
| 岩手町                 | -                | - | -  | -           | -  | -  | -           | -  | -  | 2              | 2  | -  | 49                       | 23    |
| 紫波町                 | 2                | - | 2  | 2           | 1  | 1  | 2           | 1  | 1  | 3              | 2  | 1  | 73                       | 29    |
| 矢巾町                 | 1                | - | 1  | -           | -  | -  | 4           | 2  | 2  | 2              | 1  | 1  | 29                       | 10    |
| 岩手中部保健医療圏           | 11               | - | 11 | 19          | 10 | 9  | 28          | 20 | 8  | 13             | 9  | 4  | 461                      | 229   |
| 中部保健所               | 11               | - | 11 | 19          | 10 | 9  | 28          | 20 | 8  | 13             | 9  | 4  | 461                      | 229   |
| 花巻市                 | 3                | - | 3  | 8           | 5  | 3  | 9           | 6  | 3  | 4              | 3  | 1  | 225                      | 99    |
| 北上市                 | 5                | - | 5  | 8           | 2  | 6  | 13          | 12 | 1  | 8              | 5  | 3  | 142                      | 78    |
| 遠野市                 | 1                | - | 1  | 2           | 2  | -  | 6           | 2  | 4  | 1              | 1  | -  | 77                       | 43    |
| 西和賀町                | 2                | - | 2  | 1           | 1  | -  | -           | -  | -  | -              | -  | -  | 17                       | 9     |
| 胆江保健医療圏             | 9                | - | 9  | 8           | 5  | 3  | 16          | 6  | 10 | 3              | 1  | 2  | 337                      | 148   |
| 奥州保健所               | 9                | - | 9  | 8           | 5  | 3  | 16          | 6  | 10 | 3              | 1  | 2  | 337                      | 148   |
| 奥州市                 | 8                | - | 8  | 7           | 5  | 2  | 15          | 5  | 10 | 3              | 1  | 2  | 313                      | 138   |
| 金ヶ崎町                | 1                | - | 1  | 1           | -  | 1  | 1           | 1  | -  | -              | -  | -  | 24                       | 10    |
| 両磐保健医療圏             | 6                | - | 6  | 10          | 5  | 5  | 27          | 17 | 10 | 11             | 5  | 6  | 356                      | 161   |
| 一関保健所               | 6                | - | 6  | 10          | 5  | 5  | 27          | 17 | 10 | 11             | 5  | 6  | 356                      | 161   |
| 一関市                 | 6                | - | 6  | 10          | 5  | 5  | 24          | 14 | 10 | 10             | 4  | 6  | 333                      | 151   |
| 平泉町                 | -                | - | -  | -           | -  | -  | 3           | 3  | -  | 1              | 1  | -  | 23                       | 10    |

## 性・選択死因分類・市町村別（つづき）

| （を除く） | Se17<br>急性心筋梗塞 |     |     | Se18<br>その他の虚血性心疾患 |     |     | Se19<br>不整脈及び伝導障害 |     |     | Se20<br>心不全 |     |     | Se21<br>脳血管疾患<br>(再掲) |       |       |
|-------|----------------|-----|-----|--------------------|-----|-----|-------------------|-----|-----|-------------|-----|-----|-----------------------|-------|-------|
|       | 女              | 総数  | 男   | 女                  | 総数  | 男   | 女                 | 総数  | 男   | 女           | 総数  | 男   | 女                     | 総数    | 男     |
| 1,521 | 478            | 262 | 216 | 232                | 113 | 119 | 937               | 488 | 449 | 896         | 326 | 570 | 2,144                 | 1,031 | 1,113 |
| 1,482 | 484            | 267 | 217 | 227                | 101 | 126 | 995               | 497 | 498 | 740         | 271 | 469 | 2,076                 | 965   | 1,111 |
| 1,467 | 457            | 242 | 215 | 188                | 126 | 62  | 1,076             | 576 | 500 | 798         | 282 | 516 | 2,078                 | 974   | 1,104 |
| 413   | 115            | 66  | 49  | 45                 | 28  | 17  | 310               | 164 | 146 | 242         | 85  | 157 | 609                   | 302   | 307   |
| 222   | 69             | 38  | 31  | 24                 | 17  | 7   | 178               | 99  | 79  | 122         | 43  | 79  | 356                   | 185   | 171   |
| 222   | 69             | 38  | 31  | 24                 | 17  | 7   | 178               | 99  | 79  | 122         | 43  | 79  | 356                   | 185   | 171   |
| 191   | 46             | 28  | 18  | 21                 | 11  | 10  | 132               | 65  | 67  | 120         | 42  | 78  | 253                   | 117   | 136   |
| 38    | 7              | 4   | 3   | 2                  | 1   | 1   | 37                | 20  | 17  | 27          | 11  | 16  | 49                    | 23    | 26    |
| 30    | 5              | 4   | 1   | 6                  | 4   | 2   | 14                | 6   | 8   | 24          | 9   | 15  | 53                    | 28    | 25    |
| 24    | 12             | 5   | 7   | -                  | -   | -   | 10                | 5   | 5   | 17          | 5   | 12  | 24                    | 12    | 12    |
| 10    | 8              | 8   | -   | 2                  | 2   | -   | 7                 | 3   | 4   | 8           | 3   | 5   | 14                    | 5     | 9     |
| 26    | 3              | 2   | 1   | 3                  | 2   | 1   | 22                | 11  | 11  | 16          | 3   | 13  | 27                    | 10    | 17    |
| 44    | 9              | 4   | 5   | 5                  | 1   | 4   | 32                | 16  | 16  | 21          | 8   | 13  | 55                    | 28    | 27    |
| 19    | 2              | 1   | 1   | 3                  | 1   | 2   | 10                | 4   | 6   | 7           | 3   | 4   | 31                    | 11    | 20    |
| 232   | 70             | 37  | 33  | 38                 | 33  | 5   | 166               | 90  | 76  | 135         | 51  | 84  | 389                   | 180   | 209   |
| 232   | 70             | 37  | 33  | 38                 | 33  | 5   | 166               | 90  | 76  | 135         | 51  | 84  | 389                   | 180   | 209   |
| 126   | 35             | 15  | 20  | 17                 | 15  | 2   | 86                | 38  | 48  | 71          | 26  | 45  | 149                   | 79    | 70    |
| 64    | 21             | 12  | 9   | 18                 | 15  | 3   | 45                | 32  | 13  | 27          | 8   | 19  | 146                   | 62    | 84    |
| 34    | 12             | 8   | 4   | 3                  | 3   | -   | 30                | 18  | 12  | 28          | 13  | 15  | 82                    | 31    | 51    |
| 8     | 2              | 2   | -   | -                  | -   | -   | 5                 | 2   | 3   | 9           | 4   | 5   | 12                    | 8     | 4     |
| 189   | 109            | 51  | 58  | 17                 | 8   | 9   | 63                | 35  | 28  | 99          | 36  | 63  | 222                   | 96    | 126   |
| 189   | 109            | 51  | 58  | 17                 | 8   | 9   | 63                | 35  | 28  | 99          | 36  | 63  | 222                   | 96    | 126   |
| 175   | 100            | 45  | 55  | 16                 | 7   | 9   | 59                | 35  | 24  | 93          | 34  | 59  | 199                   | 86    | 113   |
| 14    | 9              | 6   | 3   | 1                  | 1   | -   | 4                 | -   | 4   | 6           | 2   | 4   | 23                    | 10    | 13    |
| 195   | 53             | 23  | 30  | 41                 | 28  | 13  | 127               | 59  | 68  | 101         | 34  | 67  | 270                   | 119   | 151   |
| 195   | 53             | 23  | 30  | 41                 | 28  | 13  | 127               | 59  | 68  | 101         | 34  | 67  | 270                   | 119   | 151   |
| 182   | 50             | 21  | 29  | 38                 | 27  | 11  | 122               | 57  | 65  | 95          | 32  | 63  | 259                   | 113   | 146   |
| 13    | 3              | 2   | 1   | 3                  | 1   | 2   | 5                 | 2   | 3   | 6           | 2   | 4   | 11                    | 6     | 5     |

## 第22表 死亡数及び率（人口10万対）

(死亡数)

| 保健医療圏<br>保健所<br>市町村 | Se22<br>くも膜下出血 |    |     | Se23<br>脳内出血 |     |     | Se24<br>脳梗塞 |     |     | Se25<br>大動脈瘤及び解離 |     |    |
|---------------------|----------------|----|-----|--------------|-----|-----|-------------|-----|-----|------------------|-----|----|
|                     | 総数             | 男  | 女   | 総数           | 男   | 女   | 総数          | 男   | 女   | 総数               | 男   | 女  |
| 平成24年               | 196            | 76 | 120 | 635          | 351 | 284 | 1,279       | 589 | 690 | 175              | 93  | 82 |
| 平成25年               | 200            | 82 | 118 | 619          | 319 | 300 | 1,215       | 551 | 664 | 158              | 90  | 68 |
| 平成26年               | 204            | 65 | 139 | 636          | 342 | 294 | 1,206       | 548 | 658 | 182              | 100 | 82 |
| 盛岡保健医療圏             | 56             | 24 | 32  | 235          | 130 | 105 | 306         | 141 | 165 | 53               | 28  | 25 |
| 盛岡市保健所              | 37             | 18 | 19  | 141          | 83  | 58  | 172         | 80  | 92  | 42               | 23  | 19 |
| 盛岡市                 | 37             | 18 | 19  | 141          | 83  | 58  | 172         | 80  | 92  | 42               | 23  | 19 |
| 県央保健所               | 19             | 6  | 13  | 94           | 47  | 47  | 134         | 61  | 73  | 11               | 5   | 6  |
| 八幡平市                | 3              | -  | 3   | 19           | 10  | 9   | 24          | 12  | 12  | 1                | -   | 1  |
| 滝沢市                 | 4              | 1  | 3   | 25           | 15  | 10  | 23          | 12  | 11  | 3                | 2   | 1  |
| 雫石町                 | 1              | -  | 1   | 9            | 5   | 4   | 14          | 7   | 7   | 2                | -   | 2  |
| 葛巻町                 | 1              | -  | 1   | 6            | 2   | 4   | 7           | 3   | 4   | 1                | -   | 1  |
| 岩手町                 | 4              | 1  | 3   | 3            | 1   | 2   | 20          | 8   | 12  | -                | -   | -  |
| 紫波町                 | 5              | 4  | 1   | 21           | 10  | 11  | 27          | 12  | 15  | 2                | 1   | 1  |
| 矢巾町                 | 1              | -  | 1   | 11           | 4   | 7   | 19          | 7   | 12  | 2                | 2   | -  |
| 岩手中部保健医療圏           | 44             | 9  | 35  | 82           | 49  | 33  | 257         | 120 | 137 | 32               | 13  | 19 |
| 中部保健所               | 44             | 9  | 35  | 82           | 49  | 33  | 257         | 120 | 137 | 32               | 13  | 19 |
| 花巻市                 | 22             | 5  | 17  | 38           | 20  | 18  | 87          | 53  | 34  | 12               | 5   | 7  |
| 北上市                 | 14             | 3  | 11  | 26           | 17  | 9   | 103         | 41  | 62  | 15               | 6   | 9  |
| 遠野市                 | 8              | 1  | 7   | 17           | 11  | 6   | 57          | 19  | 38  | 5                | 2   | 3  |
| 西和賀町                | -              | -  | -   | 1            | 1   | -   | 10          | 7   | 3   | -                | -   | -  |
| 胆江保健医療圏             | 20             | 4  | 16  | 49           | 22  | 27  | 150         | 68  | 82  | 13               | 5   | 8  |
| 奥州保健所               | 20             | 4  | 16  | 49           | 22  | 27  | 150         | 68  | 82  | 13               | 5   | 8  |
| 奥州市                 | 17             | 3  | 14  | 45           | 20  | 25  | 134         | 61  | 73  | 11               | 5   | 6  |
| 金ヶ崎町                | 3              | 1  | 2   | 4            | 2   | 2   | 16          | 7   | 9   | 2                | -   | 2  |
| 両磐保健医療圏             | 23             | 6  | 17  | 91           | 46  | 45  | 151         | 63  | 88  | 21               | 17  | 4  |
| 一関保健所               | 23             | 6  | 17  | 91           | 46  | 45  | 151         | 63  | 88  | 21               | 17  | 4  |
| 一関市                 | 23             | 6  | 17  | 85           | 42  | 43  | 146         | 61  | 85  | 20               | 16  | 4  |
| 平泉町                 | -              | -  | -   | 6            | 4   | 2   | 5           | 2   | 3   | 1                | 1   | -  |

## 性・選択死因分類・市町村別（つづき）

| Se26<br>肺炎 |     |     | Se27<br>慢性閉塞性肺疾患 |     |    | Se28<br>喘息 |    |    | Se29<br>肝疾患 |     |    | Se30<br>腎不全 |     |     |
|------------|-----|-----|------------------|-----|----|------------|----|----|-------------|-----|----|-------------|-----|-----|
| 総数         | 男   | 女   | 総数               | 男   | 女  | 総数         | 男  | 女  | 総数          | 男   | 女  | 総数          | 男   | 女   |
| 1,484      | 800 | 684 | 201              | 167 | 34 | 26         | 15 | 11 | 162         | 100 | 62 | 341         | 158 | 183 |
| 1,375      | 748 | 627 | 198              | 164 | 34 | 14         | 7  | 7  | 156         | 104 | 52 | 335         | 166 | 169 |
| 1,443      | 762 | 681 | 191              | 157 | 34 | 19         | 6  | 13 | 155         | 108 | 47 | 333         | 164 | 169 |
| 456        | 245 | 211 | 46               | 41  | 5  | 7          | 2  | 5  | 43          | 28  | 15 | 102         | 52  | 50  |
| 285        | 161 | 124 | 23               | 20  | 3  | 1          | -  | 1  | 21          | 15  | 6  | 55          | 29  | 26  |
| 285        | 161 | 124 | 23               | 20  | 3  | 1          | -  | 1  | 21          | 15  | 6  | 55          | 29  | 26  |
| 171        | 84  | 87  | 23               | 21  | 2  | 6          | 2  | 4  | 22          | 13  | 9  | 47          | 23  | 24  |
| 35         | 18  | 17  | -                | -   | -  | -          | -  | -  | 3           | 2   | 1  | 11          | 4   | 7   |
| 26         | 8   | 18  | 10               | 9   | 1  | 2          | 1  | 1  | 3           | 2   | 1  | 6           | 2   | 4   |
| 25         | 12  | 13  | 1                | 1   | -  | -          | -  | -  | 1           | 1   | -  | 7           | 4   | 3   |
| 14         | 8   | 6   | 1                | 1   | -  | -          | -  | -  | 4           | 2   | 2  | 7           | 3   | 4   |
| 26         | 13  | 13  | 4                | 3   | 1  | 2          | -  | 2  | 2           | 2   | -  | 2           | 2   | -   |
| 27         | 13  | 14  | 2                | 2   | -  | 2          | 1  | 1  | 6           | 4   | 2  | 7           | 6   | 1   |
| 18         | 12  | 6   | 5                | 5   | -  | -          | -  | -  | 3           | -   | 3  | 7           | 2   | 5   |
| 202        | 104 | 98  | 31               | 24  | 7  | 2          | 1  | 1  | 28          | 21  | 7  | 58          | 24  | 34  |
| 202        | 104 | 98  | 31               | 24  | 7  | 2          | 1  | 1  | 28          | 21  | 7  | 58          | 24  | 34  |
| 110        | 62  | 48  | 14               | 8   | 6  | 1          | 1  | -  | 11          | 8   | 3  | 32          | 11  | 21  |
| 39         | 14  | 25  | 11               | 10  | 1  | 1          | -  | 1  | 11          | 9   | 2  | 16          | 9   | 7   |
| 40         | 21  | 19  | 6                | 6   | -  | -          | -  | -  | 6           | 4   | 2  | 9           | 4   | 5   |
| 13         | 7   | 6   | -                | -   | -  | -          | -  | -  | -           | -   | -  | 1           | -   | 1   |
| 189        | 85  | 104 | 24               | 21  | 3  | 2          | 1  | 1  | 18          | 12  | 6  | 32          | 15  | 17  |
| 189        | 85  | 104 | 24               | 21  | 3  | 2          | 1  | 1  | 18          | 12  | 6  | 32          | 15  | 17  |
| 173        | 78  | 95  | 24               | 21  | 3  | -          | -  | -  | 15          | 9   | 6  | 30          | 13  | 17  |
| 16         | 7   | 9   | -                | -   | -  | 2          | 1  | 1  | 3           | 3   | -  | 2           | 2   | -   |
| 178        | 98  | 80  | 25               | 20  | 5  | 2          | -  | 2  | 24          | 15  | 9  | 43          | 19  | 24  |
| 178        | 98  | 80  | 25               | 20  | 5  | 2          | -  | 2  | 24          | 15  | 9  | 43          | 19  | 24  |
| 163        | 91  | 72  | 25               | 20  | 5  | 2          | -  | 2  | 21          | 14  | 7  | 40          | 17  | 23  |
| 15         | 7   | 8   | -                | -   | -  | -          | -  | -  | 3           | 1   | 2  | 3           | 2   | 1   |

## 第22表 死亡数及び率 (人口10万対),

(死亡数)

| 保健医療圏<br>保健所<br>市 町 村 | 全死因   |     |     | Se01<br>結核 |   |   | Se02<br>悪性新生物<br>(再掲) |     |     | Se03<br>食道の悪性<br>新生物 |   |   | Se04<br>胃の悪性<br>新生物 |    |    | Se05<br>結腸の<br>新生 |    |
|-----------------------|-------|-----|-----|------------|---|---|-----------------------|-----|-----|----------------------|---|---|---------------------|----|----|-------------------|----|
|                       | 総数    | 男   | 女   | 総数         | 男 | 女 | 総数                    | 男   | 女   | 総数                   | 男 | 女 | 総数                  | 男  | 女  | 総数                | 男  |
| 気仙保健医療圏               | 897   | 461 | 436 | 1          | 1 | - | 252                   | 163 | 89  | 9                    | 8 | 1 | 31                  | 21 | 10 | 35                | 16 |
| 大船渡保健所                | 897   | 461 | 436 | 1          | 1 | - | 252                   | 163 | 89  | 9                    | 8 | 1 | 31                  | 21 | 10 | 35                | 16 |
| 大船渡市                  | 497   | 262 | 235 | 1          | 1 | - | 131                   | 79  | 52  | 3                    | 3 | - | 13                  | 10 | 3  | 20                | 10 |
| 陸前高田市                 | 290   | 147 | 143 | -          | - | - | 91                    | 62  | 29  | 5                    | 4 | 1 | 13                  | 8  | 5  | 11                | 4  |
| 住田町                   | 110   | 52  | 58  | -          | - | - | 30                    | 22  | 8   | 1                    | 1 | - | 5                   | 3  | 2  | 4                 | 2  |
| 釜石保健医療圏               | 803   | 411 | 392 | -          | - | - | 199                   | 117 | 82  | 9                    | 8 | 1 | 31                  | 19 | 12 | 13                | 5  |
| 釜石保健所                 | 803   | 411 | 392 | -          | - | - | 199                   | 117 | 82  | 9                    | 8 | 1 | 31                  | 19 | 12 | 13                | 5  |
| 釜石市                   | 622   | 319 | 303 | -          | - | - | 160                   | 96  | 64  | 8                    | 7 | 1 | 26                  | 17 | 9  | 11                | 5  |
| 大槌町                   | 181   | 92  | 89  | -          | - | - | 39                    | 21  | 18  | 1                    | 1 | - | 5                   | 2  | 3  | 2                 | -  |
| 宮古保健医療圏               | 1,294 | 662 | 632 | 1          | 1 | - | 312                   | 179 | 133 | 10                   | 7 | 3 | 43                  | 34 | 9  | 29                | 14 |
| 宮古保健所                 | 1,294 | 662 | 632 | 1          | 1 | - | 312                   | 179 | 133 | 10                   | 7 | 3 | 43                  | 34 | 9  | 29                | 14 |
| 宮古市                   | 788   | 412 | 376 | 1          | 1 | - | 195                   | 114 | 81  | 9                    | 6 | 3 | 27                  | 20 | 7  | 19                | 10 |
| 山田町                   | 218   | 103 | 115 | -          | - | - | 59                    | 32  | 27  | -                    | - | - | 7                   | 6  | 1  | 5                 | 2  |
| 岩泉町                   | 226   | 117 | 109 | -          | - | - | 42                    | 23  | 19  | 1                    | 1 | - | 5                   | 4  | 1  | 4                 | 2  |
| 田野畑村                  | 62    | 30  | 32  | -          | - | - | 16                    | 10  | 6   | -                    | - | - | 4                   | 4  | -  | 1                 | -  |
| 久慈保健医療圏               | 812   | 413 | 399 | 1          | 1 | - | 245                   | 138 | 107 | 13                   | 9 | 4 | 27                  | 17 | 10 | 23                | 10 |
| 久慈保健所                 | 812   | 413 | 399 | 1          | 1 | - | 245                   | 138 | 107 | 13                   | 9 | 4 | 27                  | 17 | 10 | 23                | 10 |
| 久慈市                   | 441   | 223 | 218 | -          | - | - | 141                   | 75  | 66  | 7                    | 5 | 2 | 10                  | 7  | 3  | 16                | 8  |
| 普代村                   | 47    | 24  | 23  | -          | - | - | 12                    | 7   | 5   | 2                    | 1 | 1 | 1                   | 1  | -  | 1                 | 1  |
| 野田村                   | 67    | 37  | 30  | -          | - | - | 27                    | 16  | 11  | 1                    | 1 | - | 4                   | 3  | 1  | 3                 | 1  |
| 洋野町                   | 257   | 129 | 128 | 1          | 1 | - | 65                    | 40  | 25  | 3                    | 2 | 1 | 12                  | 6  | 6  | 3                 | -  |
| 二戸保健医療圏               | 954   | 502 | 452 | -          | - | - | 238                   | 138 | 100 | 5                    | 4 | 1 | 30                  | 24 | 6  | 19                | 11 |
| 二戸保健所                 | 954   | 502 | 452 | -          | - | - | 238                   | 138 | 100 | 5                    | 4 | 1 | 30                  | 24 | 6  | 19                | 11 |
| 二戸市                   | 413   | 223 | 190 | -          | - | - | 99                    | 57  | 42  | -                    | - | - | 15                  | 11 | 4  | 8                 | 6  |
| 軽米町                   | 190   | 92  | 98  | -          | - | - | 48                    | 32  | 16  | 1                    | 1 | - | 6                   | 5  | 1  | 5                 | 3  |
| 九戸村                   | 118   | 58  | 60  | -          | - | - | 26                    | 12  | 14  | 2                    | 1 | 1 | 2                   | 1  | 1  | 3                 | 1  |
| 一戸町                   | 233   | 129 | 104 | -          | - | - | 65                    | 37  | 28  | 2                    | 2 | - | 7                   | 7  | -  | 3                 | 1  |

## 性・選択死因分類・市町村別（つづき）

| 悪性<br>物 | Se06<br>直腸S状結腸移行部<br>及び直腸の悪性<br>新生物 |    |   | Se07<br>肝及び肝内胆管の<br>悪性新生物 |    |   | Se08<br>胆のう及びその他の<br>胆道の悪性新生物 |    |   | Se09<br>膵の悪性新生物 |    |    | Se10<br>気管、気管支及び<br>肺の悪性新生物 |    |    | Se11<br>乳房の悪性新生物 |    |    |
|---------|-------------------------------------|----|---|---------------------------|----|---|-------------------------------|----|---|-----------------|----|----|-----------------------------|----|----|------------------|----|----|
|         | 女                                   | 総数 | 男 | 女                         | 総数 | 男 | 女                             | 総数 | 男 | 女               | 総数 | 男  | 女                           | 総数 | 男  | 女                | 総数 | 男  |
| 19      | 9                                   | 5  | 4 | 10                        | 6  | 4 | 14                            | 9  | 5 | 18              | 7  | 11 | 58                          | 52 | 6  | 5                | -  | 5  |
| 19      | 9                                   | 5  | 4 | 10                        | 6  | 4 | 14                            | 9  | 5 | 18              | 7  | 11 | 58                          | 52 | 6  | 5                | -  | 5  |
| 10      | 6                                   | 4  | 2 | 6                         | 4  | 2 | 8                             | 3  | 5 | 8               | 3  | 5  | 24                          | 19 | 5  | 3                | -  | 3  |
| 7       | 2                                   | 1  | 1 | 3                         | 1  | 2 | 5                             | 5  | - | 5               | 1  | 4  | 25                          | 24 | 1  | 1                | -  | 1  |
| 2       | 1                                   | -  | 1 | 1                         | 1  | - | 1                             | 1  | - | 5               | 3  | 2  | 9                           | 9  | -  | 1                | -  | 1  |
| 8       | 12                                  | 7  | 5 | 11                        | 6  | 5 | 13                            | 7  | 6 | 24              | 12 | 12 | 28                          | 21 | 7  | 8                | 1  | 7  |
| 8       | 12                                  | 7  | 5 | 11                        | 6  | 5 | 13                            | 7  | 6 | 24              | 12 | 12 | 28                          | 21 | 7  | 8                | 1  | 7  |
| 6       | 9                                   | 5  | 4 | 7                         | 3  | 4 | 9                             | 5  | 4 | 17              | 8  | 9  | 25                          | 20 | 5  | 6                | 1  | 5  |
| 2       | 3                                   | 2  | 1 | 4                         | 3  | 1 | 4                             | 2  | 2 | 7               | 4  | 3  | 3                           | 1  | 2  | 2                | -  | 2  |
| 15      | 18                                  | 11 | 7 | 16                        | 8  | 8 | 13                            | 6  | 7 | 23              | 12 | 11 | 55                          | 40 | 15 | 15               | -  | 15 |
| 15      | 18                                  | 11 | 7 | 16                        | 8  | 8 | 13                            | 6  | 7 | 23              | 12 | 11 | 55                          | 40 | 15 | 15               | -  | 15 |
| 9       | 11                                  | 8  | 3 | 7                         | 6  | 1 | 9                             | 3  | 6 | 16              | 8  | 8  | 34                          | 24 | 10 | 6                | -  | 6  |
| 3       | 4                                   | 1  | 3 | 8                         | 2  | 6 | 1                             | 1  | - | 6               | 4  | 2  | 10                          | 9  | 1  | 6                | -  | 6  |
| 2       | 3                                   | 2  | 1 | 1                         | -  | 1 | 2                             | 1  | 1 | -               | -  | -  | 6                           | 4  | 2  | 3                | -  | 3  |
| 1       | -                                   | -  | - | -                         | -  | - | 1                             | 1  | - | 1               | -  | 1  | 5                           | 3  | 2  | -                | -  | -  |
| 13      | 18                                  | 12 | 6 | 10                        | 7  | 3 | 15                            | 6  | 9 | 23              | 12 | 11 | 39                          | 23 | 16 | 8                | -  | 8  |
| 13      | 18                                  | 12 | 6 | 10                        | 7  | 3 | 15                            | 6  | 9 | 23              | 12 | 11 | 39                          | 23 | 16 | 8                | -  | 8  |
| 8       | 12                                  | 8  | 4 | 7                         | 4  | 3 | 10                            | 4  | 6 | 14              | 8  | 6  | 23                          | 10 | 13 | 4                | -  | 4  |
| -       | -                                   | -  | - | 1                         | 1  | - | 1                             | -  | 1 | 2               | -  | 2  | -                           | -  | -  | -                | -  | -  |
| 2       | 1                                   | -  | 1 | -                         | -  | - | 3                             | 1  | 2 | 3               | 2  | 1  | 4                           | 3  | 1  | 1                | -  | 1  |
| 3       | 5                                   | 4  | 1 | 2                         | 2  | - | 1                             | 1  | - | 4               | 2  | 2  | 12                          | 10 | 2  | 3                | -  | 3  |
| 8       | 15                                  | 10 | 5 | 16                        | 8  | 8 | 18                            | 9  | 9 | 26              | 13 | 13 | 39                          | 26 | 13 | 10               | -  | 10 |
| 8       | 15                                  | 10 | 5 | 16                        | 8  | 8 | 18                            | 9  | 9 | 26              | 13 | 13 | 39                          | 26 | 13 | 10               | -  | 10 |
| 2       | 5                                   | 3  | 2 | 7                         | 3  | 4 | 7                             | 3  | 4 | 10              | 6  | 4  | 12                          | 7  | 5  | 5                | -  | 5  |
| 2       | 4                                   | 3  | 1 | 4                         | 3  | 1 | 4                             | 4  | - | 7               | 3  | 4  | 8                           | 6  | 2  | -                | -  | -  |
| 2       | 2                                   | 1  | 1 | -                         | -  | - | 1                             | -  | 1 | 2               | 1  | 1  | 9                           | 6  | 3  | 2                | -  | 2  |
| 2       | 4                                   | 3  | 1 | 5                         | 2  | 3 | 6                             | 2  | 4 | 7               | 3  | 4  | 10                          | 7  | 3  | 3                | -  | 3  |

## 第22表 死亡数及び率 (人口10万対),

(死亡数)

| 保健医療圏<br>保健所<br>市町村 | Se12<br>子宮の悪性新生物 |   |   | Se13<br>白血病 |   |   | Se14<br>糖尿病 |   |    | Se15<br>高血圧性疾患 |   |   | Se16<br>心疾患(高血圧性<br>(再掲)) |     |
|---------------------|------------------|---|---|-------------|---|---|-------------|---|----|----------------|---|---|---------------------------|-----|
|                     | 総数               | 男 | 女 | 総数          | 男 | 女 | 総数          | 男 | 女  | 総数             | 男 | 女 | 総数                        | 男   |
| 気仙保健医療圏             | 2                | - | 2 | 8           | 5 | 3 | 16          | 5 | 11 | 4              | 2 | 2 | 161                       | 70  |
| 大船渡保健所              | 2                | - | 2 | 8           | 5 | 3 | 16          | 5 | 11 | 4              | 2 | 2 | 161                       | 70  |
| 大船渡市                | 1                | - | 1 | 4           | 2 | 2 | 11          | 4 | 7  | 2              | 1 | 1 | 95                        | 44  |
| 陸前高田市               | 1                | - | 1 | 3           | 2 | 1 | 3           | 1 | 2  | 1              | 1 | - | 40                        | 14  |
| 住田町                 | -                | - | - | 1           | 1 | - | 2           | - | 2  | 1              | - | 1 | 26                        | 12  |
| 釜石保健医療圏             | 1                | - | 1 | 4           | 3 | 1 | 10          | 3 | 7  | 8              | 4 | 4 | 115                       | 57  |
| 釜石保健所               | 1                | - | 1 | 4           | 3 | 1 | 10          | 3 | 7  | 8              | 4 | 4 | 115                       | 57  |
| 釜石市                 | 1                | - | 1 | 2           | 2 | - | 6           | 1 | 5  | 6              | 4 | 2 | 94                        | 45  |
| 大槌町                 | -                | - | - | 2           | 1 | 1 | 4           | 2 | 2  | 2              | - | 2 | 21                        | 12  |
| 宮古保健医療圏             | 5                | - | 5 | 5           | 3 | 2 | 12          | 6 | 6  | 3              | 3 | - | 268                       | 139 |
| 宮古保健所               | 5                | - | 5 | 5           | 3 | 2 | 12          | 6 | 6  | 3              | 3 | - | 268                       | 139 |
| 宮古市                 | 2                | - | 2 | 2           | - | 2 | 5           | 2 | 3  | 2              | 2 | - | 186                       | 91  |
| 山田町                 | -                | - | - | 1           | 1 | - | 2           | - | 2  | -              | - | - | 36                        | 17  |
| 岩泉町                 | 3                | - | 3 | 2           | 2 | - | 3           | 3 | -  | 1              | 1 | - | 40                        | 26  |
| 田野畑村                | -                | - | - | -           | - | - | 2           | 1 | 1  | -              | - | - | 6                         | 5   |
| 久慈保健医療圏             | 4                | - | 4 | 3           | 1 | 2 | 8           | 3 | 5  | 1              | - | 1 | 138                       | 71  |
| 久慈保健所               | 4                | - | 4 | 3           | 1 | 2 | 8           | 3 | 5  | 1              | - | 1 | 138                       | 71  |
| 久慈市                 | 3                | - | 3 | 2           | - | 2 | 3           | 1 | 2  | 1              | - | 1 | 88                        | 46  |
| 普代村                 | -                | - | - | -           | - | - | 2           | 1 | 1  | -              | - | - | 10                        | 6   |
| 野田村                 | -                | - | - | -           | - | - | -           | - | -  | -              | - | - | 13                        | 6   |
| 洋野町                 | 1                | - | 1 | 1           | 1 | - | 3           | 1 | 2  | -              | - | - | 27                        | 13  |
| 二戸保健医療圏             | 2                | - | 2 | 3           | 1 | 2 | 13          | 7 | 6  | 1              | 1 | - | 180                       | 87  |
| 二戸保健所               | 2                | - | 2 | 3           | 1 | 2 | 13          | 7 | 6  | 1              | 1 | - | 180                       | 87  |
| 二戸市                 | 1                | - | 1 | 1           | - | 1 | 5           | 4 | 1  | 1              | 1 | - | 76                        | 32  |
| 軽米町                 | 1                | - | 1 | 1           | - | 1 | 2           | 1 | 1  | -              | - | - | 32                        | 13  |
| 九戸村                 | -                | - | - | -           | - | - | 1           | - | 1  | -              | - | - | 22                        | 10  |
| 一戸町                 | -                | - | - | 1           | 1 | - | 5           | 2 | 3  | -              | - | - | 50                        | 32  |



## 性・選択死因分類・市町村別（つづき）

| （を除く） | Se17<br>急性心筋梗塞 |    |    | Se18<br>その他の虚血性心疾患 |    |   | Se19<br>不整脈及び伝導障害 |    |    | Se20<br>心不全 |    |    | Se21<br>脳血管疾患<br>(再掲) |    |    |
|-------|----------------|----|----|--------------------|----|---|-------------------|----|----|-------------|----|----|-----------------------|----|----|
|       | 女              | 総数 | 男  | 女                  | 総数 | 男 | 女                 | 総数 | 男  | 女           | 総数 | 男  | 女                     | 総数 | 男  |
| 91    | 18             | 10 | 8  | 13                 | 6  | 7 | 61                | 33 | 28 | 49          | 13 | 36 | 102                   | 50 | 52 |
| 91    | 18             | 10 | 8  | 13                 | 6  | 7 | 61                | 33 | 28 | 49          | 13 | 36 | 102                   | 50 | 52 |
| 51    | 7              | 5  | 2  | 9                  | 3  | 6 | 43                | 24 | 19 | 24          | 7  | 17 | 58                    | 33 | 25 |
| 26    | 8              | 3  | 5  | 2                  | 2  | - | 12                | 6  | 6  | 15          | 2  | 13 | 35                    | 14 | 21 |
| 14    | 3              | 2  | 1  | 2                  | 1  | 1 | 6                 | 3  | 3  | 10          | 4  | 6  | 9                     | 3  | 6  |
| 58    | 20             | 12 | 8  | 11                 | 6  | 5 | 44                | 21 | 23 | 26          | 12 | 14 | 102                   | 47 | 55 |
| 58    | 20             | 12 | 8  | 11                 | 6  | 5 | 44                | 21 | 23 | 26          | 12 | 14 | 102                   | 47 | 55 |
| 49    | 18             | 10 | 8  | 9                  | 4  | 5 | 35                | 17 | 18 | 22          | 11 | 11 | 78                    | 35 | 43 |
| 9     | 2              | 2  | -  | 2                  | 2  | - | 9                 | 4  | 5  | 4           | 1  | 3  | 24                    | 12 | 12 |
| 129   | 28             | 17 | 11 | 13                 | 9  | 4 | 137               | 78 | 59 | 70          | 30 | 40 | 159                   | 62 | 97 |
| 129   | 28             | 17 | 11 | 13                 | 9  | 4 | 137               | 78 | 59 | 70          | 30 | 40 | 159                   | 62 | 97 |
| 95    | 16             | 10 | 6  | 8                  | 5  | 3 | 91                | 48 | 43 | 52          | 24 | 28 | 97                    | 39 | 58 |
| 19    | 4              | 3  | 1  | 3                  | 2  | 1 | 19                | 10 | 9  | 10          | 2  | 8  | 23                    | 6  | 17 |
| 14    | 6              | 3  | 3  | 1                  | 1  | - | 24                | 17 | 7  | 8           | 4  | 4  | 32                    | 14 | 18 |
| 1     | 2              | 1  | 1  | 1                  | 1  | - | 3                 | 3  | -  | -           | -  | -  | 7                     | 3  | 4  |
| 67    | 25             | 19 | 6  | 3                  | 3  | - | 55                | 32 | 23 | 47          | 15 | 32 | 102                   | 50 | 52 |
| 67    | 25             | 19 | 6  | 3                  | 3  | - | 55                | 32 | 23 | 47          | 15 | 32 | 102                   | 50 | 52 |
| 42    | 15             | 11 | 4  | 1                  | 1  | - | 38                | 22 | 16 | 32          | 11 | 21 | 47                    | 24 | 23 |
| 4     | 1              | 1  | -  | 1                  | 1  | - | 2                 | 2  | -  | 5           | 2  | 3  | 3                     | 2  | 1  |
| 7     | 3              | 3  | -  | 1                  | 1  | - | 5                 | 1  | 4  | 4           | 1  | 3  | 9                     | 6  | 3  |
| 14    | 6              | 4  | 2  | -                  | -  | - | 10                | 7  | 3  | 6           | 1  | 5  | 43                    | 18 | 25 |
| 93    | 19             | 7  | 12 | 7                  | 5  | 2 | 113               | 64 | 49 | 29          | 6  | 23 | 123                   | 68 | 55 |
| 93    | 19             | 7  | 12 | 7                  | 5  | 2 | 113               | 64 | 49 | 29          | 6  | 23 | 123                   | 68 | 55 |
| 44    | 10             | 3  | 7  | 3                  | 1  | 2 | 49                | 26 | 23 | 11          | 2  | 9  | 50                    | 28 | 22 |
| 19    | 4              | 1  | 3  | 1                  | 1  | - | 18                | 8  | 10 | 8           | 2  | 6  | 30                    | 17 | 13 |
| 12    | -              | -  | -  | -                  | -  | - | 15                | 10 | 5  | 6           | -  | 6  | 15                    | 8  | 7  |
| 18    | 5              | 3  | 2  | 3                  | 3  | - | 31                | 20 | 11 | 4           | 2  | 2  | 28                    | 15 | 13 |

## 第22表 死亡数及び率（人口10万対），

(死亡数)

| 保健医療圏<br>保健所<br>市町村 | Se22<br>くも膜下出血 |   |    | Se23<br>脳内出血 |    |    | Se24<br>脳梗塞 |    |    | Se25<br>大動脈瘤及び解離 |    |   |
|---------------------|----------------|---|----|--------------|----|----|-------------|----|----|------------------|----|---|
|                     | 総数             | 男 | 女  | 総数           | 男  | 女  | 総数          | 男  | 女  | 総数               | 男  | 女 |
| 気仙保健医療圏             | 14             | 4 | 10 | 22           | 12 | 10 | 64          | 33 | 31 | 16               | 11 | 5 |
| 大船渡保健所              | 14             | 4 | 10 | 22           | 12 | 10 | 64          | 33 | 31 | 16               | 11 | 5 |
| 大船渡市                | 9              | 4 | 5  | 12           | 6  | 6  | 35          | 22 | 13 | 10               | 7  | 3 |
| 陸前高田市               | 3              | - | 3  | 10           | 6  | 4  | 22          | 8  | 14 | 5                | 4  | 1 |
| 住田町                 | 2              | - | 2  | -            | -  | -  | 7           | 3  | 4  | 1                | -  | 1 |
| 釜石保健医療圏             | 10             | 4 | 6  | 39           | 17 | 22 | 53          | 26 | 27 | 17               | 12 | 5 |
| 釜石保健所               | 10             | 4 | 6  | 39           | 17 | 22 | 53          | 26 | 27 | 17               | 12 | 5 |
| 釜石市                 | 9              | 3 | 6  | 30           | 14 | 16 | 39          | 18 | 21 | 8                | 6  | 2 |
| 大槌町                 | 1              | 1 | -  | 9            | 3  | 6  | 14          | 8  | 6  | 9                | 6  | 3 |
| 宮古保健医療圏             | 13             | 2 | 11 | 50           | 18 | 32 | 94          | 40 | 54 | 13               | 6  | 7 |
| 宮古保健所               | 13             | 2 | 11 | 50           | 18 | 32 | 94          | 40 | 54 | 13               | 6  | 7 |
| 宮古市                 | 6              | - | 6  | 31           | 10 | 21 | 59          | 28 | 31 | 9                | 4  | 5 |
| 山田町                 | 5              | 1 | 4  | 5            | 1  | 4  | 13          | 4  | 9  | 2                | 1  | 1 |
| 岩泉町                 | 1              | 1 | -  | 14           | 7  | 7  | 16          | 5  | 11 | 2                | 1  | 1 |
| 田野畑村                | 1              | - | 1  | -            | -  | -  | 6           | 3  | 3  | -                | -  | - |
| 久慈保健医療圏             | 10             | 5 | 5  | 26           | 20 | 6  | 64          | 24 | 40 | 7                | 2  | 5 |
| 久慈保健所               | 10             | 5 | 5  | 26           | 20 | 6  | 64          | 24 | 40 | 7                | 2  | 5 |
| 久慈市                 | -              | - | -  | 14           | 10 | 4  | 32          | 14 | 18 | 6                | 1  | 5 |
| 普代村                 | 1              | 1 | -  | -            | -  | -  | 2           | 1  | 1  | -                | -  | - |
| 野田村                 | -              | - | -  | 2            | 2  | -  | 6           | 3  | 3  | -                | -  | - |
| 洋野町                 | 9              | 4 | 5  | 10           | 8  | 2  | 24          | 6  | 18 | 1                | 1  | - |
| 二戸保健医療圏             | 14             | 7 | 7  | 42           | 28 | 14 | 67          | 33 | 34 | 10               | 6  | 4 |
| 二戸保健所               | 14             | 7 | 7  | 42           | 28 | 14 | 67          | 33 | 34 | 10               | 6  | 4 |
| 二戸市                 | 5              | 4 | 1  | 18           | 11 | 7  | 27          | 13 | 14 | 3                | 1  | 2 |
| 軽米町                 | 3              | 1 | 2  | 9            | 6  | 3  | 18          | 10 | 8  | 2                | 2  | - |
| 九戸村                 | 2              | 1 | 1  | 5            | 4  | 1  | 8           | 3  | 5  | 2                | 1  | 1 |
| 一戸町                 | 4              | 1 | 3  | 10           | 7  | 3  | 14          | 7  | 7  | 3                | 2  | 1 |

## 性・選択死因分類・市町村別（つづき）

| Se26<br>肺炎 |    |    | Se27<br>慢性閉塞性肺疾患 |    |   | Se28<br>喘息 |   |   | Se29<br>肝疾患 |    |   | Se30<br>腎不全 |    |    |
|------------|----|----|------------------|----|---|------------|---|---|-------------|----|---|-------------|----|----|
| 総数         | 男  | 女  | 総数               | 男  | 女 | 総数         | 男 | 女 | 総数          | 男  | 女 | 総数          | 男  | 女  |
| 76         | 41 | 35 | 6                | 4  | 2 | -          | - | - | 3           | 2  | 1 | 19          | 11 | 8  |
| 76         | 41 | 35 | 6                | 4  | 2 | -          | - | - | 3           | 2  | 1 | 19          | 11 | 8  |
| 51         | 26 | 25 | 3                | 3  | - | -          | - | - | -           | -  | - | 7           | 5  | 2  |
| 18         | 9  | 9  | 3                | 1  | 2 | -          | - | - | 3           | 2  | 1 | 7           | 5  | 2  |
| 7          | 6  | 1  | -                | -  | - | -          | - | - | -           | -  | - | 5           | 1  | 4  |
| 78         | 48 | 30 | 15               | 13 | 2 | 1          | 1 | - | 7           | 5  | 2 | 15          | 9  | 6  |
| 78         | 48 | 30 | 15               | 13 | 2 | 1          | 1 | - | 7           | 5  | 2 | 15          | 9  | 6  |
| 64         | 38 | 26 | 12               | 10 | 2 | 1          | 1 | - | 6           | 4  | 2 | 12          | 8  | 4  |
| 14         | 10 | 4  | 3                | 3  | - | -          | - | - | 1           | 1  | - | 3           | 1  | 2  |
| 129        | 69 | 60 | 25               | 18 | 7 | 3          | 1 | 2 | 12          | 8  | 4 | 25          | 18 | 7  |
| 129        | 69 | 60 | 25               | 18 | 7 | 3          | 1 | 2 | 12          | 8  | 4 | 25          | 18 | 7  |
| 66         | 38 | 28 | 17               | 13 | 4 | 2          | 1 | 1 | 6           | 4  | 2 | 13          | 10 | 3  |
| 25         | 13 | 12 | 7                | 4  | 3 | -          | - | - | 1           | -  | 1 | 9           | 6  | 3  |
| 29         | 16 | 13 | 1                | 1  | - | 1          | - | 1 | 4           | 3  | 1 | 3           | 2  | 1  |
| 9          | 2  | 7  | -                | -  | - | -          | - | - | 1           | 1  | - | -           | -  | -  |
| 45         | 21 | 24 | 9                | 7  | 2 | 2          | - | 2 | 6           | 5  | 1 | 20          | 8  | 12 |
| 45         | 21 | 24 | 9                | 7  | 2 | 2          | - | 2 | 6           | 5  | 1 | 20          | 8  | 12 |
| 25         | 10 | 15 | 4                | 4  | - | -          | - | - | 3           | 2  | 1 | 10          | 4  | 6  |
| -          | -  | -  | 1                | -  | 1 | -          | - | - | -           | -  | - | 3           | 3  | -  |
| 4          | 2  | 2  | -                | -  | - | 1          | - | 1 | -           | -  | - | -           | -  | -  |
| 16         | 9  | 7  | 4                | 3  | 1 | 1          | - | 1 | 3           | 3  | - | 7           | 1  | 6  |
| 90         | 51 | 39 | 10               | 9  | 1 | -          | - | - | 14          | 12 | 2 | 19          | 8  | 11 |
| 90         | 51 | 39 | 10               | 9  | 1 | -          | - | - | 14          | 12 | 2 | 19          | 8  | 11 |
| 35         | 20 | 15 | 7                | 7  | - | -          | - | - | 2           | 2  | - | 10          | 5  | 5  |
| 20         | 8  | 12 | -                | -  | - | -          | - | - | 6           | 5  | 1 | 4           | -  | 4  |
| 14         | 9  | 5  | 1                | 1  | - | -          | - | - | 4           | 4  | - | 1           | 1  | -  |
| 21         | 14 | 7  | 2                | 1  | 1 | -          | - | - | 2           | 1  | 1 | 4           | 2  | 2  |

## 第22表 死亡数及び率（人口10万対），

(死亡数)

| 保健医療圏<br>保健所<br>市 町 村 | Se31<br>老衰 |     |     | Se32<br>不慮の事故<br>(再掲) |     |     | Se33<br>交通事故 |    |    | Se34<br>自殺 |     |     |
|-----------------------|------------|-----|-----|-----------------------|-----|-----|--------------|----|----|------------|-----|-----|
|                       | 総数         | 男   | 女   | 総数                    | 男   | 女   | 総数           | 男  | 女  | 総数         | 男   | 女   |
| 平成 24 年               | 809        | 203 | 606 | 592                   | 333 | 259 | 108          | 65 | 43 | 329        | 240 | 89  |
| 平成 25 年               | 928        | 241 | 687 | 517                   | 314 | 203 | 99           | 67 | 32 | 340        | 243 | 97  |
| 平成 26 年               | 923        | 198 | 725 | 530                   | 301 | 229 | 95           | 61 | 34 | 341        | 232 | 109 |
| 盛岡保健医療圏               | 266        | 50  | 216 | 157                   | 103 | 54  | 21           | 14 | 7  | 121        | 81  | 40  |
| 盛岡市保健所                | 143        | 27  | 116 | 92                    | 59  | 33  | 12           | 7  | 5  | 74         | 53  | 21  |
| 盛岡市                   | 143        | 27  | 116 | 92                    | 59  | 33  | 12           | 7  | 5  | 74         | 53  | 21  |
| 県央保健所                 | 123        | 23  | 100 | 65                    | 44  | 21  | 9            | 7  | 2  | 47         | 28  | 19  |
| 八幡平市                  | 15         | 2   | 13  | 19                    | 13  | 6   | 1            | 1  | -  | 8          | 3   | 5   |
| 滝沢市                   | 40         | 7   | 33  | 15                    | 9   | 6   | 1            | 1  | -  | 15         | 11  | 4   |
| 雫石町                   | 13         | 1   | 12  | 4                     | 3   | 1   | 1            | 1  | -  | 2          | 2   | -   |
| 葛巻町                   | 18         | 4   | 14  | 2                     | 2   | -   | -            | -  | -  | 1          | 1   | -   |
| 岩手町                   | 9          | 2   | 7   | 7                     | 4   | 3   | 2            | 1  | 1  | 6          | 3   | 3   |
| 紫波町                   | 18         | 4   | 14  | 13                    | 11  | 2   | 3            | 2  | 1  | 9          | 5   | 4   |
| 矢巾町                   | 10         | 3   | 7   | 5                     | 2   | 3   | 1            | 1  | -  | 6          | 3   | 3   |
| 岩手中部保健医療圏             | 212        | 52  | 160 | 86                    | 42  | 44  | 16           | 11 | 5  | 51         | 33  | 18  |
| 中部保健所                 | 212        | 52  | 160 | 86                    | 42  | 44  | 16           | 11 | 5  | 51         | 33  | 18  |
| 花巻市                   | 136        | 38  | 98  | 43                    | 21  | 22  | 7            | 5  | 2  | 23         | 15  | 8   |
| 北上市                   | 38         | 5   | 33  | 25                    | 10  | 15  | 7            | 5  | 2  | 22         | 14  | 8   |
| 遠野市                   | 26         | 8   | 18  | 15                    | 8   | 7   | 1            | -  | 1  | 5          | 4   | 1   |
| 西和賀町                  | 12         | 1   | 11  | 3                     | 3   | -   | 1            | 1  | -  | 1          | -   | 1   |
| 胆江保健医療圏               | 92         | 21  | 71  | 84                    | 42  | 42  | 15           | 8  | 7  | 33         | 17  | 16  |
| 奥州保健所                 | 92         | 21  | 71  | 84                    | 42  | 42  | 15           | 8  | 7  | 33         | 17  | 16  |
| 奥州市                   | 85         | 18  | 67  | 72                    | 33  | 39  | 11           | 5  | 6  | 31         | 17  | 14  |
| 金ヶ崎町                  | 7          | 3   | 4   | 12                    | 9   | 3   | 4            | 3  | 1  | 2          | -   | 2   |
| 両磐保健医療圏               | 79         | 23  | 56  | 64                    | 37  | 27  | 13           | 6  | 7  | 42         | 30  | 12  |
| 一関保健所                 | 79         | 23  | 56  | 64                    | 37  | 27  | 13           | 6  | 7  | 42         | 30  | 12  |
| 一関市                   | 78         | 23  | 55  | 61                    | 36  | 25  | 12           | 6  | 6  | 40         | 29  | 11  |
| 平泉町                   | 1          | -   | 1   | 3                     | 1   | 2   | 1            | -  | 1  | 2          | 1   | 1   |

## 性・選択死因分類・市町村別（つづき）

| 保健医療圏<br>保健所<br>市町村 | Se31<br>老衰 |    |    | Se32<br>不慮の事故<br>(再掲) |    |    | Se33<br>交通事故 |   |   | Se34<br>自殺 |    |   |
|---------------------|------------|----|----|-----------------------|----|----|--------------|---|---|------------|----|---|
|                     | 総数         | 男  | 女  | 総数                    | 男  | 女  | 総数           | 男 | 女 | 総数         | 男  | 女 |
| 気仙保健医療圏             | 50         | 12 | 38 | 28                    | 13 | 15 | 11           | 8 | 3 | 17         | 13 | 4 |
| 大船渡保健所              | 50         | 12 | 38 | 28                    | 13 | 15 | 11           | 8 | 3 | 17         | 13 | 4 |
| 大船渡市                | 19         | 6  | 13 | 11                    | 6  | 5  | 4            | 4 | - | 10         | 6  | 4 |
| 陸前高田市               | 27         | 6  | 21 | 11                    | 5  | 6  | 3            | 2 | 1 | 4          | 4  | - |
| 住田町                 | 4          | -  | 4  | 6                     | 2  | 4  | 4            | 2 | 2 | 3          | 3  | - |
| 釜石保健医療圏             | 60         | 7  | 53 | 24                    | 12 | 12 | 1            | - | 1 | 8          | 5  | 3 |
| 釜石保健所               | 60         | 7  | 53 | 24                    | 12 | 12 | 1            | - | 1 | 8          | 5  | 3 |
| 釜石市                 | 48         | 5  | 43 | 14                    | 5  | 9  | 1            | - | 1 | 8          | 5  | 3 |
| 大槌町                 | 12         | 2  | 10 | 10                    | 7  | 3  | -            | - | - | -          | -  | - |
| 宮古保健医療圏             | 70         | 11 | 59 | 27                    | 17 | 10 | 8            | 7 | 1 | 24         | 19 | 5 |
| 宮古保健所               | 70         | 11 | 59 | 27                    | 17 | 10 | 8            | 7 | 1 | 24         | 19 | 5 |
| 宮古市                 | 27         | 4  | 23 | 17                    | 11 | 6  | 5            | 4 | 1 | 11         | 9  | 2 |
| 山田町                 | 7          | -  | 7  | 4                     | 1  | 3  | 1            | 1 | - | 6          | 6  | - |
| 岩泉町                 | 24         | 4  | 20 | 4                     | 3  | 1  | 2            | 2 | - | 5          | 3  | 2 |
| 田野畑村                | 12         | 3  | 9  | 2                     | 2  | -  | -            | - | - | 2          | 1  | 1 |
| 久慈保健医療圏             | 37         | 6  | 31 | 29                    | 18 | 11 | 6            | 3 | 3 | 25         | 18 | 7 |
| 久慈保健所               | 37         | 6  | 31 | 29                    | 18 | 11 | 6            | 3 | 3 | 25         | 18 | 7 |
| 久慈市                 | 14         | 1  | 13 | 11                    | 7  | 4  | 4            | 2 | 2 | 16         | 12 | 4 |
| 普代村                 | 1          | 1  | -  | 1                     | -  | 1  | -            | - | - | -          | -  | - |
| 野田村                 | -          | -  | -  | 1                     | 1  | -  | 1            | 1 | - | 2          | 1  | 1 |
| 洋野町                 | 22         | 4  | 18 | 16                    | 10 | 6  | 1            | - | 1 | 7          | 5  | 2 |
| 二戸保健医療圏             | 57         | 16 | 41 | 31                    | 17 | 14 | 4            | 4 | - | 20         | 16 | 4 |
| 二戸保健所               | 57         | 16 | 41 | 31                    | 17 | 14 | 4            | 4 | - | 20         | 16 | 4 |
| 二戸市                 | 31         | 11 | 20 | 15                    | 9  | 6  | 2            | 2 | - | 6          | 6  | - |
| 軽米町                 | 7          | 1  | 6  | 3                     | 1  | 2  | -            | - | - | 5          | 4  | 1 |
| 九戸村                 | 7          | 1  | 6  | 3                     | 2  | 1  | 1            | 1 | - | 4          | 4  | - |
| 一戸町                 | 12         | 3  | 9  | 10                    | 5  | 5  | 1            | 1 | - | 5          | 2  | 3 |

## 第22表 死亡数及び率（人口10万対）

（率）

| 保健医療圏<br>保健所<br>市町村 | 全死因     |         |         | Se01<br>結核 |     |     | Se02<br>悪性新生物<br>(再掲) |       |       | Se03<br>食道の悪性新生物 |      |      | Se04<br>胃の悪性新生物 |      |      | Se05<br>結腸の悪性 |      |
|---------------------|---------|---------|---------|------------|-----|-----|-----------------------|-------|-------|------------------|------|------|-----------------|------|------|---------------|------|
|                     | 総数      | 男       | 女       | 総数         | 男   | 女   | 総数                    | 男     | 女     | 総数               | 男    | 女    | 総数              | 男    | 女    | 総数            | 男    |
| 平成24年               | 1,233.1 | 1,328.2 | 1,146.2 | 0.8        | 1.1 | 0.6 | 325.4                 | 398.0 | 259.0 | 9.5              | 16.9 | 2.8  | 39.0            | 51.1 | 27.9 | 33.4          | 31.5 |
| 平成25年               | 1,233.6 | 1,323.4 | 1,151.6 | 1.0        | 1.0 | 1.0 | 331.9                 | 408.7 | 261.6 | 11.4             | 20.4 | 3.1  | 41.3            | 54.6 | 29.1 | 32.9          | 33.1 |
| 平成26年               | 1,267.1 | 1,346.7 | 1,194.2 | 0.6        | 1.0 | 0.3 | 335.3                 | 407.6 | 269.2 | 10.4             | 17.8 | 3.6  | 44.0            | 59.1 | 30.1 | 34.3          | 33.7 |
| 盛岡保健医療圏             | 1,012.2 | 1,096.8 | 935.4   | 0.4        | 0.4 | 0.4 | 282.4                 | 345.5 | 225.1 | 6.5              | 10.5 | 2.8  | 34.0            | 46.4 | 22.7 | 28.3          | 30.2 |
| 盛岡市保健所              | 962.0   | 1,070.5 | 864.3   | 0.7        | 0.7 | 0.6 | 276.6                 | 336.9 | 222.2 | 6.0              | 10.6 | 1.9  | 33.3            | 43.6 | 24.1 | 27.0          | 25.3 |
| 盛岡市                 | 962.0   | 1,070.5 | 864.3   | 0.7        | 0.7 | 0.6 | 276.6                 | 336.9 | 222.2 | 6.0              | 10.6 | 1.9  | 33.3            | 43.6 | 24.1 | 27.0          | 25.3 |
| 県央保健所               | 1,096.1 | 1,140.2 | 1,055.4 | -          | -   | -   | 292.1                 | 359.6 | 229.9 | 7.2              | 10.4 | 4.3  | 35.1            | 51.0 | 20.3 | 30.6          | 38.3 |
| 八幡平市                | 1,393.4 | 1,468.3 | 1,324.7 | -          | -   | -   | 390.1                 | 458.4 | 327.6 | 7.4              | 15.5 | -    | 48.3            | 69.9 | 28.5 | 37.2          | 38.8 |
| 滝沢市                 | 755.1   | 793.5   | 718.7   | -          | -   | -   | 204.6                 | 260.8 | 151.5 | 7.2              | 11.2 | 3.5  | 19.9            | 41.0 | -    | 18.1          | 29.8 |
| 雫石町                 | 1,308.4 | 1,272.2 | 1,341.2 | -          | -   | -   | 378.0                 | 428.1 | 332.5 | -                | -    | -    | 40.7            | 61.2 | 22.2 | 40.7          | 61.2 |
| 葛巻町                 | 2,286.5 | 2,455.9 | 2,129.5 | -          | -   | -   | 590.6                 | 944.6 | 262.5 | -                | -    | -    | 30.3            | 63.0 | -    | 60.6          | 31.5 |
| 岩手町                 | 1,428.4 | 1,434.1 | 1,423.0 | -          | -   | -   | 272.8                 | 340.0 | 209.3 | 14.4             | 14.8 | 14.0 | 7.2             | 14.8 | -    | 28.7          | 29.6 |
| 紫波町                 | 1,114.9 | 1,201.5 | 1,037.3 | -          | -   | -   | 279.5                 | 340.5 | 224.7 | 9.1              | 12.9 | 5.8  | 45.6            | 57.8 | 34.6 | 42.5          | 57.8 |
| 矢巾町                 | 876.2   | 897.2   | 857.0   | -          | -   | -   | 271.0                 | 312.1 | 233.7 | 7.4              | 7.8  | 7.1  | 52.0            | 54.6 | 49.6 | 22.3          | 23.4 |
| 岩手中部保健医療圏           | 1,223.5 | 1,281.6 | 1,169.5 | 0.4        | 0.9 | -   | 314.4                 | 382.5 | 251.1 | 8.4              | 17.5 | -    | 39.0            | 49.6 | 29.0 | 34.1          | 38.6 |
| 中部保健所               | 1,223.5 | 1,281.6 | 1,169.5 | 0.4        | 0.9 | -   | 314.4                 | 382.5 | 251.1 | 8.4              | 17.5 | -    | 39.0            | 49.6 | 29.0 | 34.1          | 38.6 |
| 花巻市                 | 1,340.7 | 1,428.8 | 1,261.7 | 1.0        | 2.1 | -   | 347.4                 | 440.5 | 263.9 | 8.1              | 17.2 | -    | 45.7            | 64.5 | 28.9 | 34.5          | 36.5 |
| 北上市                 | 965.0   | 984.0   | 946.6   | -          | -   | -   | 275.3                 | 307.0 | 244.6 | 6.4              | 13.1 | -    | 34.3            | 37.0 | 31.6 | 35.3          | 45.7 |
| 遠野市                 | 1,522.4 | 1,587.9 | 1,461.4 | -          | -   | -   | 278.1                 | 369.3 | 193.0 | 10.7             | 22.2 | -    | 25.0            | 36.9 | 13.8 | 21.4          | 29.5 |
| 西和賀町                | 1,928.2 | 2,249.6 | 1,652.1 | -          | -   | -   | 553.3                 | 725.7 | 405.2 | 33.5             | 72.6 | -    | 67.1            | 72.6 | 62.3 | 67.1          | -    |
| 胆江保健医療圏             | 1,406.6 | 1,371.7 | 1,439.3 | 0.7        | -   | 1.4 | 360.1                 | 406.7 | 316.5 | 10.3             | 18.2 | 2.8  | 55.0            | 57.7 | 52.5 | 42.5          | 34.9 |
| 奥州保健所               | 1,406.6 | 1,371.7 | 1,439.3 | 0.7        | -   | 1.4 | 360.1                 | 406.7 | 316.5 | 10.3             | 18.2 | 2.8  | 55.0            | 57.7 | 52.5 | 42.5          | 34.9 |
| 奥州市                 | 1,448.3 | 1,412.1 | 1,481.7 | 0.8        | -   | 1.6 | 375.0                 | 425.7 | 328.0 | 10.0             | 17.3 | 3.2  | 59.0            | 62.3 | 56.0 | 43.2          | 34.6 |
| 金ヶ崎町                | 1,095.1 | 1,084.3 | 1,106.2 | -          | -   | -   | 248.9                 | 271.1 | 226.3 | 12.4             | 24.6 | -    | 24.9            | 24.6 | 25.1 | 37.3          | 37.0 |
| 両磐保健医療圏             | 1,520.0 | 1,620.2 | 1,426.9 | 0.8        | 1.6 | -   | 388.5                 | 469.8 | 313.0 | 17.7             | 28.8 | 7.4  | 59.2            | 79.9 | 40.0 | 39.2          | 27.2 |
| 一関保健所               | 1,520.0 | 1,620.2 | 1,426.9 | 0.8        | 1.6 | -   | 388.5                 | 469.8 | 313.0 | 17.7             | 28.8 | 7.4  | 59.2            | 79.9 | 40.0 | 39.2          | 27.2 |
| 一関市                 | 1,527.4 | 1,623.2 | 1,438.5 | 0.8        | 1.7 | -   | 393.1                 | 469.6 | 322.1 | 18.0             | 28.9 | 7.9  | 60.6            | 80.0 | 42.6 | 38.5          | 25.5 |
| 平泉町                 | 1,405.2 | 1,575.2 | 1,246.9 | -          | -   | -   | 316.5                 | 472.6 | 171.1 | 12.7             | 26.3 | -    | 38.0            | 78.8 | -    | 50.6          | 52.5 |

## 性・選択死因分類・市町村別（つづき）

| 新生物   | Se06<br>直腸S状結腸移行部<br>及び直腸の悪性新生物 |      |      | Se07<br>肝及び肝内胆管の<br>悪性新生物 |      |      | Se08<br>胆のう及びその他の<br>胆道の悪性新生物 |       |      | Se09<br>膵の悪性新生物 |      |      | Se10<br>気管、気管支及び肺の<br>悪性新生物 |       |      | Se11<br>乳房の悪性新生物 |     |      |
|-------|---------------------------------|------|------|---------------------------|------|------|-------------------------------|-------|------|-----------------|------|------|-----------------------------|-------|------|------------------|-----|------|
|       | 女                               | 総数   | 男    | 女                         | 総数   | 男    | 女                             | 総数    | 男    | 女               | 総数   | 男    | 女                           | 総数    | 男    | 女                | 総数  | 男    |
| 35.1  | 16.8                            | 21.8 | 12.2 | 23.4                      | 29.4 | 17.9 | 19.5                          | 19.0  | 20.0 | 28.0            | 29.2 | 26.9 | 62.0                        | 95.3  | 31.6 | 9.7              | 0.5 | 18.1 |
| 32.7  | 18.0                            | 24.6 | 12.0 | 22.2                      | 28.9 | 16.1 | 22.5                          | 24.3  | 20.9 | 27.7            | 28.9 | 26.5 | 58.8                        | 91.8  | 28.6 | 9.7              | 0.2 | 18.5 |
| 34.9  | 17.4                            | 22.2 | 13.0 | 18.4                      | 23.5 | 13.7 | 19.8                          | 19.9  | 19.7 | 30.4            | 32.9 | 28.2 | 62.3                        | 96.1  | 31.3 | 11.3             | 0.2 | 21.5 |
| 26.6  | 15.0                            | 21.9 | 8.7  | 17.9                      | 23.6 | 12.7 | 15.8                          | 16.2  | 15.5 | 28.6            | 33.7 | 23.9 | 54.4                        | 81.0  | 30.2 | 11.0             | -   | 21.1 |
| 28.5  | 14.3                            | 21.1 | 8.2  | 17.0                      | 23.2 | 11.4 | 15.0                          | 14.8  | 15.2 | 25.3            | 27.4 | 23.4 | 54.3                        | 78.8  | 32.3 | 11.3             | -   | 21.5 |
| 28.5  | 14.3                            | 21.1 | 8.2  | 17.0                      | 23.2 | 11.4 | 15.0                          | 14.8  | 15.2 | 25.3            | 27.4 | 23.4 | 54.3                        | 78.8  | 32.3 | 11.3             | -   | 21.5 |
| 23.5  | 16.1                            | 23.2 | 9.6  | 19.5                      | 24.4 | 15.0 | 17.2                          | 18.6  | 16.0 | 33.9            | 44.1 | 24.6 | 54.5                        | 84.7  | 26.7 | 10.6             | -   | 20.3 |
| 35.6  | 14.9                            | 23.3 | 7.1  | 14.9                      | 15.5 | 14.2 | 18.6                          | 23.3  | 14.2 | 29.7            | 38.8 | 21.4 | 89.2                        | 139.8 | 42.7 | 14.9             | -   | 28.5 |
| 7.0   | 14.5                            | 22.4 | 7.0  | 10.9                      | 11.2 | 10.6 | 12.7                          | 7.5   | 17.6 | 27.2            | 33.5 | 21.1 | 32.6                        | 52.2  | 14.1 | 14.5             | -   | 28.2 |
| 22.2  | 23.3                            | 36.7 | 11.1 | 34.9                      | 48.9 | 22.2 | 11.6                          | 24.5  | -    | 52.3            | 61.2 | 44.3 | 75.6                        | 97.9  | 55.4 | 17.4             | -   | 33.3 |
| 87.5  | 30.3                            | 63.0 | -    | 15.1                      | 31.5 | -    | 90.9                          | 157.4 | 29.2 | 45.4            | 94.5 | -    | 121.1                       | 188.9 | 58.3 | 15.1             | -   | 29.2 |
| 27.9  | 7.2                             | -    | 14.0 | 7.2                       | 14.8 | -    | 21.5                          | 29.6  | 14.0 | 50.2            | 59.1 | 41.9 | 93.3                        | 118.3 | 69.8 | -                | -   | -    |
| 28.8  | 9.1                             | 12.9 | 5.8  | 27.3                      | 32.1 | 23.1 | 15.2                          | 6.4   | 23.1 | 39.5            | 51.4 | 28.8 | 33.4                        | 64.3  | 5.8  | 3.0              | -   | 5.8  |
| 21.2  | 26.0                            | 31.2 | 21.2 | 29.7                      | 39.0 | 21.2 | 11.1                          | 7.8   | 14.2 | 22.3            | 31.2 | 14.2 | 40.8                        | 70.2  | 14.2 | 7.4              | -   | 14.2 |
| 29.9  | 11.5                            | 5.5  | 17.1 | 13.7                      | 22.1 | 6.0  | 19.9                          | 23.9  | 16.2 | 29.7            | 28.5 | 30.8 | 62.0                        | 99.3  | 27.3 | 8.9              | -   | 17.1 |
| 29.9  | 11.5                            | 5.5  | 17.1 | 13.7                      | 22.1 | 6.0  | 19.9                          | 23.9  | 16.2 | 29.7            | 28.5 | 30.8 | 62.0                        | 99.3  | 27.3 | 8.9              | -   | 17.1 |
| 32.7  | 11.2                            | 6.4  | 15.4 | 14.2                      | 21.5 | 7.7  | 19.3                          | 30.1  | 9.6  | 38.6            | 36.5 | 40.5 | 64.0                        | 105.3 | 27.0 | 10.2             | -   | 19.3 |
| 25.3  | 12.9                            | 4.4  | 21.1 | 11.8                      | 19.6 | 4.2  | 23.6                          | 21.8  | 25.3 | 19.3            | 17.4 | 21.1 | 53.6                        | 82.7  | 25.3 | 7.5              | -   | 14.8 |
| 13.8  | 10.7                            | 7.4  | 13.8 | 10.7                      | 22.2 | -    | 10.7                          | 14.8  | 6.9  | 32.1            | 29.5 | 34.5 | 82.0                        | 125.6 | 41.4 | 10.7             | -   | 20.7 |
| 124.7 | -                               | -    | -    | 50.3                      | 72.6 | 31.2 | 16.8                          | -     | 31.2 | 33.5            | 72.6 | -    | 67.1                        | 145.1 | -    | -                | -   | -    |
| 49.7  | 13.2                            | 16.7 | 9.9  | 19.8                      | 22.8 | 17.0 | 23.5                          | 19.7  | 27.0 | 22.0            | 24.3 | 19.9 | 69.7                        | 103.2 | 38.3 | 9.5              | -   | 18.5 |
| 49.7  | 13.2                            | 16.7 | 9.9  | 19.8                      | 22.8 | 17.0 | 23.5                          | 19.7  | 27.0 | 22.0            | 24.3 | 19.9 | 69.7                        | 103.2 | 38.3 | 9.5              | -   | 18.5 |
| 51.2  | 14.1                            | 19.0 | 9.6  | 20.8                      | 22.5 | 19.2 | 23.3                          | 19.0  | 27.2 | 24.1            | 26.0 | 22.4 | 73.2                        | 109.0 | 40.0 | 10.0             | -   | 19.2 |
| 37.7  | 6.2                             | -    | 12.6 | 12.4                      | 24.6 | -    | 24.9                          | 24.6  | 25.1 | 6.2             | 12.3 | -    | 43.6                        | 61.6  | 25.1 | 6.2              | -   | 12.6 |
| 50.4  | 26.9                            | 38.3 | 16.3 | 22.3                      | 25.6 | 19.3 | 21.5                          | 14.4  | 28.2 | 33.1            | 35.2 | 31.1 | 65.4                        | 107.1 | 26.7 | 10.0             | -   | 19.3 |
| 50.4  | 26.9                            | 38.3 | 16.3 | 22.3                      | 25.6 | 19.3 | 21.5                          | 14.4  | 28.2 | 33.1            | 35.2 | 31.1 | 65.4                        | 107.1 | 26.7 | 10.0             | -   | 19.3 |
| 50.5  | 27.0                            | 37.4 | 17.4 | 22.9                      | 25.5 | 20.5 | 22.1                          | 15.3  | 28.4 | 32.8            | 32.3 | 33.2 | 68.8                        | 112.3 | 28.4 | 9.8              | -   | 18.9 |
| 48.9  | 25.3                            | 52.5 | -    | 12.7                      | 26.3 | -    | 12.7                          | -     | 24.4 | 38.0            | 78.8 | -    | 12.7                        | 26.3  | -    | 12.7             | -   | 24.4 |

## 第22表 死亡数及び率（人口10万対），

（率）

| 保健医療圏<br>保健所<br>市町村 | Se12<br>子宮の悪性新生物 |   |      | Se13<br>白血病 |      |      | Se14<br>糖尿病 |      |      | Se15<br>高血圧性疾患 |      |      | Se16<br>心疾患(高血圧性<br>(再掲)) |       |
|---------------------|------------------|---|------|-------------|------|------|-------------|------|------|----------------|------|------|---------------------------|-------|
|                     | 総数               | 男 | 女    | 総数          | 男    | 女    | 総数          | 男    | 女    | 総数             | 男    | 女    | 総数                        | 男     |
| 平成24年               | 5.0              | ・ | 9.5  | 6.3         | 8.2  | 4.6  | 13.5        | 14.3 | 12.8 | 4.5            | 3.1  | 5.7  | 218.5                     | 213.2 |
| 平成25年               | 4.6              | - | 8.7  | 8.0         | 9.2  | 6.8  | 13.1        | 12.4 | 13.8 | 6.2            | 4.0  | 8.1  | 211.0                     | 201.9 |
| 平成26年               | 5.1              | - | 9.8  | 6.3         | 7.0  | 5.7  | 14.2        | 16.0 | 12.5 | 4.8            | 5.1  | 4.6  | 218.8                     | 218.8 |
| 盛岡保健医療圏             | 5.4              | - | 10.3 | 4.4         | 4.4  | 4.4  | 10.8        | 13.6 | 8.4  | 3.8            | 2.6  | 4.8  | 165.5                     | 166.8 |
| 盛岡市保健所              | 5.0              | - | 9.5  | 4.7         | 5.6  | 3.8  | 12.3        | 15.5 | 9.5  | 2.3            | 0.7  | 3.8  | 147.6                     | 155.4 |
| 盛岡市                 | 5.0              | - | 9.5  | 4.7         | 5.6  | 3.8  | 12.3        | 15.5 | 9.5  | 2.3            | 0.7  | 3.8  | 147.6                     | 155.4 |
| 県央保健所               | 6.1              | - | 11.8 | 3.9         | 2.3  | 5.3  | 8.3         | 10.4 | 6.4  | 6.1            | 5.8  | 6.4  | 195.3                     | 185.6 |
| 八幡平市                | 18.6             | - | 35.6 | 3.7         | 7.8  | -    | 7.4         | 7.8  | 7.1  | -              | -    | -    | 289.8                     | 310.8 |
| 滝沢市                 | 1.8              | - | 3.5  | 3.6         | -    | 7.0  | 5.4         | 11.2 | -    | 3.6            | -    | 7.0  | 101.4                     | 96.9  |
| 雫石町                 | -                | - | -    | 11.6        | -    | 22.2 | 11.6        | 12.2 | 11.1 | -              | -    | -    | 232.6                     | 195.7 |
| 葛巻町                 | 30.3             | - | 58.3 | -           | -    | -    | 30.3        | 31.5 | 29.2 | 30.3           | -    | 58.3 | 393.7                     | 503.8 |
| 岩手町                 | -                | - | -    | -           | -    | -    | -           | -    | -    | 14.4           | 29.6 | -    | 351.7                     | 340.0 |
| 紫波町                 | 6.1              | - | 11.5 | 6.1         | 6.4  | 5.8  | 6.1         | 6.4  | 5.8  | 9.1            | 12.9 | 5.8  | 221.8                     | 186.3 |
| 矢巾町                 | 3.7              | - | 7.1  | -           | -    | -    | 14.9        | 15.6 | 14.2 | 7.4            | 7.8  | 7.1  | 107.7                     | 78.0  |
| 岩手中部保健医療圏           | 4.9              | - | 9.4  | 8.4         | 9.2  | 7.7  | 12.4        | 18.4 | 6.8  | 5.8            | 8.3  | 3.4  | 204.1                     | 210.5 |
| 中部保健所               | 4.9              | - | 9.4  | 8.4         | 9.2  | 7.7  | 12.4        | 18.4 | 6.8  | 5.8            | 8.3  | 3.4  | 204.1                     | 210.5 |
| 花巻市                 | 3.0              | - | 5.8  | 8.1         | 10.7 | 5.8  | 9.1         | 12.9 | 5.8  | 4.1            | 6.4  | 1.9  | 228.5                     | 212.7 |
| 北上市                 | 5.4              | - | 10.5 | 8.6         | 4.4  | 12.6 | 13.9        | 26.1 | 2.1  | 8.6            | 10.9 | 6.3  | 152.1                     | 169.8 |
| 遠野市                 | 3.6              | - | 6.9  | 7.1         | 14.8 | -    | 21.4        | 14.8 | 27.6 | 3.6            | 7.4  | -    | 274.5                     | 317.6 |
| 西和賀町                | 33.5             | - | 62.3 | 16.8        | 36.3 | -    | -           | -    | -    | -              | -    | -    | 285.0                     | 326.6 |
| 胆江保健医療圏             | 6.6              | - | 12.8 | 5.9         | 7.6  | 4.3  | 11.7        | 9.1  | 14.2 | 2.2            | 1.5  | 2.8  | 247.2                     | 224.6 |
| 奥州保健所               | 6.6              | - | 12.8 | 5.9         | 7.6  | 4.3  | 11.7        | 9.1  | 14.2 | 2.2            | 1.5  | 2.8  | 247.2                     | 224.6 |
| 奥州市                 | 6.7              | - | 12.8 | 5.8         | 8.7  | 3.2  | 12.5        | 8.7  | 16.0 | 2.5            | 1.7  | 3.2  | 260.2                     | 238.8 |
| 金ヶ崎町                | 6.2              | - | 12.6 | 6.2         | -    | 12.6 | 6.2         | 12.3 | -    | -              | -    | -    | 149.3                     | 123.2 |
| 両磐保健医療圏             | 4.6              | - | 8.9  | 7.7         | 8.0  | 7.4  | 20.8        | 27.2 | 14.8 | 8.5            | 8.0  | 8.9  | 273.8                     | 257.3 |
| 一関保健所               | 4.6              | - | 8.9  | 7.7         | 8.0  | 7.4  | 20.8        | 27.2 | 14.8 | 8.5            | 8.0  | 8.9  | 273.8                     | 257.3 |
| 一関市                 | 4.9              | - | 9.5  | 8.2         | 8.5  | 7.9  | 19.7        | 23.8 | 15.8 | 8.2            | 6.8  | 9.5  | 272.7                     | 256.9 |
| 平泉町                 | -                | - | -    | -           | -    | -    | 38.0        | 78.8 | -    | 12.7           | 26.3 | -    | 291.2                     | 262.5 |



## 性・選択死因分類・市町村別（つづき）

| を除く)  | Se17<br>急性心筋梗塞 |       |      | Se18<br>その他の虚血性心疾患 |      |      | Se19<br>不整脈及び伝導障害 |       |       | Se20<br>心不全 |       |       | Se21<br>脳血管疾患<br>(再掲) |       |       |
|-------|----------------|-------|------|--------------------|------|------|-------------------|-------|-------|-------------|-------|-------|-----------------------|-------|-------|
|       | 女              | 総数    | 男    | 女                  | 総数   | 男    | 女                 | 総数    | 男     | 女           | 総数    | 男     | 女                     | 総数    | 男     |
| 223.4 | 36.7           | 42.1  | 31.7 | 17.8               | 18.2 | 17.5 | 71.9              | 78.4  | 66.0  | 68.7        | 52.4  | 83.7  | 164.5                 | 165.6 | 163.5 |
| 219.2 | 37.4           | 43.2  | 32.1 | 17.5               | 16.3 | 18.6 | 76.9              | 80.4  | 73.7  | 57.2        | 43.8  | 69.4  | 160.4                 | 156.0 | 164.4 |
| 218.8 | 35.6           | 39.4  | 32.1 | 14.6               | 20.5 | 9.2  | 83.8              | 93.8  | 74.6  | 62.1        | 45.9  | 76.9  | 161.8                 | 158.7 | 164.6 |
| 164.2 | 24.0           | 28.9  | 19.5 | 9.4                | 12.3 | 6.8  | 64.6              | 71.8  | 58.1  | 50.4        | 37.2  | 62.4  | 126.9                 | 132.2 | 122.1 |
| 140.6 | 23.0           | 26.7  | 19.6 | 8.0                | 12.0 | 4.4  | 59.3              | 69.6  | 50.0  | 40.7        | 30.2  | 50.0  | 118.6                 | 130.1 | 108.3 |
| 140.6 | 23.0           | 26.7  | 19.6 | 8.0                | 12.0 | 4.4  | 59.3              | 69.6  | 50.0  | 40.7        | 30.2  | 50.0  | 118.6                 | 130.1 | 108.3 |
| 204.2 | 25.6           | 32.5  | 19.2 | 11.7               | 12.8 | 10.7 | 73.4              | 75.4  | 71.6  | 66.8        | 48.7  | 83.4  | 140.8                 | 135.7 | 145.4 |
| 270.6 | 26.0           | 31.1  | 21.4 | 7.4                | 7.8  | 7.1  | 137.5             | 155.4 | 121.1 | 100.3       | 85.5  | 114.0 | 182.1                 | 178.7 | 185.2 |
| 105.7 | 9.1            | 14.9  | 3.5  | 10.9               | 14.9 | 7.0  | 25.3              | 22.4  | 28.2  | 43.5        | 33.5  | 52.8  | 96.0                  | 104.3 | 88.1  |
| 266.0 | 69.8           | 61.2  | 77.6 | -                  | -    | -    | 58.1              | 61.2  | 55.4  | 98.9        | 61.2  | 133.0 | 139.6                 | 146.8 | 133.0 |
| 291.7 | 121.1          | 251.9 | -    | 30.3               | 63.0 | -    | 106.0             | 94.5  | 116.7 | 121.1       | 94.5  | 145.9 | 212.0                 | 157.4 | 262.5 |
| 362.7 | 21.5           | 29.6  | 14.0 | 21.5               | 29.6 | 14.0 | 157.9             | 162.6 | 153.5 | 114.8       | 44.4  | 181.4 | 193.8                 | 147.8 | 237.2 |
| 253.6 | 27.3           | 25.7  | 28.8 | 15.2               | 6.4  | 23.1 | 97.2              | 102.8 | 92.2  | 63.8        | 51.4  | 74.9  | 167.1                 | 179.9 | 155.6 |
| 134.6 | 7.4            | 7.8   | 7.1  | 11.1               | 7.8  | 14.2 | 37.1              | 31.2  | 42.5  | 26.0        | 23.4  | 28.3  | 115.1                 | 85.8  | 141.7 |
| 198.2 | 31.0           | 34.0  | 28.2 | 16.8               | 30.3 | 4.3  | 73.5              | 82.7  | 64.9  | 59.8        | 46.9  | 71.8  | 172.2                 | 165.5 | 178.5 |
| 198.2 | 31.0           | 34.0  | 28.2 | 16.8               | 30.3 | 4.3  | 73.5              | 82.7  | 64.9  | 59.8        | 46.9  | 71.8  | 172.2                 | 165.5 | 178.5 |
| 242.7 | 35.5           | 32.2  | 38.5 | 17.3               | 32.2 | 3.9  | 87.3              | 81.6  | 92.5  | 72.1        | 55.9  | 86.7  | 151.3                 | 169.7 | 134.8 |
| 134.9 | 22.5           | 26.1  | 19.0 | 19.3               | 32.7 | 6.3  | 48.2              | 69.7  | 27.4  | 28.9        | 17.4  | 40.1  | 156.4                 | 135.0 | 177.1 |
| 234.4 | 42.8           | 59.1  | 27.6 | 10.7               | 22.2 | -    | 107.0             | 132.9 | 82.7  | 99.8        | 96.0  | 103.4 | 292.4                 | 229.0 | 351.6 |
| 249.4 | 33.5           | 72.6  | -    | -                  | -    | -    | 83.8              | 72.6  | 93.5  | 150.9       | 145.1 | 155.9 | 201.2                 | 290.3 | 124.7 |
| 268.3 | 79.9           | 77.4  | 82.3 | 12.5               | 12.1 | 12.8 | 46.2              | 53.1  | 39.7  | 72.6        | 54.6  | 89.4  | 162.8                 | 145.7 | 178.9 |
| 268.3 | 79.9           | 77.4  | 82.3 | 12.5               | 12.1 | 12.8 | 46.2              | 53.1  | 39.7  | 72.6        | 54.6  | 89.4  | 162.8                 | 145.7 | 178.9 |
| 280.0 | 83.1           | 77.9  | 88.0 | 13.3               | 12.1 | 14.4 | 49.1              | 60.6  | 38.4  | 77.3        | 58.8  | 94.4  | 165.4                 | 148.8 | 180.8 |
| 176.0 | 56.0           | 73.9  | 37.7 | 6.2                | 12.3 | -    | 24.9              | -     | 50.3  | 37.3        | 24.6  | 50.3  | 143.1                 | 123.2 | 163.4 |
| 289.2 | 40.8           | 36.8  | 44.5 | 31.5               | 44.7 | 19.3 | 97.7              | 94.3  | 100.9 | 77.7        | 54.3  | 99.4  | 207.7                 | 190.1 | 224.0 |
| 289.2 | 40.8           | 36.8  | 44.5 | 31.5               | 44.7 | 19.3 | 97.7              | 94.3  | 100.9 | 77.7        | 54.3  | 99.4  | 207.7                 | 190.1 | 224.0 |
| 287.4 | 40.9           | 35.7  | 45.8 | 31.1               | 45.9 | 17.4 | 99.9              | 97.0  | 102.6 | 77.8        | 54.4  | 99.5  | 212.1                 | 192.3 | 230.5 |
| 317.8 | 38.0           | 52.5  | 24.4 | 38.0               | 26.3 | 48.9 | 63.3              | 52.5  | 73.3  | 76.0        | 52.5  | 97.8  | 139.3                 | 157.5 | 122.2 |

## 第22表 死亡数及び率（人口10万対）

(率)

| 保健医療圏<br>保健所<br>市町村 | Se22<br>くも膜下出血 |      |      | Se23<br>脳内出血 |       |       | Se24<br>脳梗塞 |       |       | Se25<br>大動脈瘤及び解離 |      |      |
|---------------------|----------------|------|------|--------------|-------|-------|-------------|-------|-------|------------------|------|------|
|                     | 総数             | 男    | 女    | 総数           | 男     | 女     | 総数          | 男     | 女     | 総数               | 男    | 女    |
| 平成24年               | 15.0           | 12.2 | 17.6 | 48.7         | 56.4  | 41.7  | 98.1        | 94.6  | 101.4 | 13.4             | 14.9 | 12.0 |
| 平成25年               | 15.5           | 13.3 | 17.5 | 47.8         | 51.6  | 44.4  | 93.9        | 89.1  | 98.2  | 12.2             | 14.6 | 10.1 |
| 平成26年               | 15.9           | 10.6 | 20.7 | 49.5         | 55.7  | 43.8  | 93.9        | 89.3  | 98.1  | 14.2             | 16.3 | 12.2 |
| 盛岡保健医療圏             | 11.7           | 10.5 | 12.7 | 49.0         | 56.9  | 41.8  | 63.8        | 61.7  | 65.6  | 11.0             | 12.3 | 9.9  |
| 盛岡市保健所              | 12.3           | 12.7 | 12.0 | 47.0         | 58.4  | 36.7  | 57.3        | 56.3  | 58.3  | 14.0             | 16.2 | 12.0 |
| 盛岡市                 | 12.3           | 12.7 | 12.0 | 47.0         | 58.4  | 36.7  | 57.3        | 56.3  | 58.3  | 14.0             | 16.2 | 12.0 |
| 県央保健所               | 10.6           | 7.0  | 13.9 | 52.3         | 54.5  | 50.3  | 74.6        | 70.8  | 78.1  | 6.1              | 5.8  | 6.4  |
| 八幡平市                | 11.1           | -    | 21.4 | 70.6         | 77.7  | 64.1  | 89.2        | 93.2  | 85.5  | 3.7              | -    | 7.1  |
| 滝沢市                 | 7.2            | 3.7  | 10.6 | 45.3         | 55.9  | 35.2  | 41.6        | 44.7  | 38.8  | 5.4              | 7.5  | 3.5  |
| 雫石町                 | 5.8            | -    | 11.1 | 52.3         | 61.2  | 44.3  | 81.4        | 85.6  | 77.6  | 11.6             | -    | 22.2 |
| 葛巻町                 | 15.1           | -    | 29.2 | 90.9         | 63.0  | 116.7 | 106.0       | 94.5  | 116.7 | 15.1             | -    | 29.2 |
| 岩手町                 | 28.7           | 14.8 | 41.9 | 21.5         | 14.8  | 27.9  | 143.6       | 118.3 | 167.4 | -                | -    | -    |
| 紫波町                 | 15.2           | 25.7 | 5.8  | 63.8         | 64.3  | 63.4  | 82.0        | 77.1  | 86.4  | 6.1              | 6.4  | 5.8  |
| 矢巾町                 | 3.7            | -    | 7.1  | 40.8         | 31.2  | 49.6  | 70.5        | 54.6  | 85.0  | 7.4              | 15.6 | -    |
| 岩手中部保健医療圏           | 19.5           | 8.3  | 29.9 | 36.3         | 45.0  | 28.2  | 113.8       | 110.3 | 117.0 | 14.2             | 12.0 | 16.2 |
| 中部保健所               | 19.5           | 8.3  | 29.9 | 36.3         | 45.0  | 28.2  | 113.8       | 110.3 | 117.0 | 14.2             | 12.0 | 16.2 |
| 花巻市                 | 22.3           | 10.7 | 32.7 | 38.6         | 43.0  | 34.7  | 88.4        | 113.9 | 65.5  | 12.2             | 10.7 | 13.5 |
| 北上市                 | 15.0           | 6.5  | 23.2 | 27.8         | 37.0  | 19.0  | 110.3       | 89.3  | 130.7 | 16.1             | 13.1 | 19.0 |
| 遠野市                 | 28.5           | 7.4  | 48.3 | 60.6         | 81.2  | 41.4  | 203.2       | 140.3 | 261.9 | 17.8             | 14.8 | 20.7 |
| 西和賀町                | -              | -    | -    | 16.8         | 36.3  | -     | 167.7       | 254.0 | 93.5  | -                | -    | -    |
| 胆江保健医療圏             | 14.7           | 6.1  | 22.7 | 35.9         | 33.4  | 38.3  | 110.0       | 103.2 | 116.4 | 9.5              | 7.6  | 11.4 |
| 奥州保健所               | 14.7           | 6.1  | 22.7 | 35.9         | 33.4  | 38.3  | 110.0       | 103.2 | 116.4 | 9.5              | 7.6  | 11.4 |
| 奥州市                 | 14.1           | 5.2  | 22.4 | 37.4         | 34.6  | 40.0  | 111.4       | 105.6 | 116.8 | 9.1              | 8.7  | 9.6  |
| 金ヶ崎町                | 18.7           | 12.3 | 25.1 | 24.9         | 24.6  | 25.1  | 99.6        | 86.2  | 113.1 | 12.4             | -    | 25.1 |
| 両磐保健医療圏             | 17.7           | 9.6  | 25.2 | 70.0         | 73.5  | 66.7  | 116.2       | 100.7 | 130.5 | 16.2             | 27.2 | 5.9  |
| 一関保健所               | 17.7           | 9.6  | 25.2 | 70.0         | 73.5  | 66.7  | 116.2       | 100.7 | 130.5 | 16.2             | 27.2 | 5.9  |
| 一関市                 | 18.8           | 10.2 | 26.8 | 69.6         | 71.5  | 67.9  | 119.6       | 103.8 | 134.2 | 16.4             | 27.2 | 6.3  |
| 平泉町                 | -              | -    | -    | 76.0         | 105.0 | 48.9  | 63.3        | 52.5  | 73.3  | 12.7             | 26.3 | -    |

## 性・選択死因分類・市町村別（つづき）

| Se26<br>肺炎 |       |       | Se27<br>慢性閉塞性肺疾患 |      |      | Se28<br>喘息 |      |      | Se29<br>肝疾患 |      |      | Se30<br>腎不全 |      |       |
|------------|-------|-------|------------------|------|------|------------|------|------|-------------|------|------|-------------|------|-------|
| 総数         | 男     | 女     | 総数               | 男    | 女    | 総数         | 男    | 女    | 総数          | 男    | 女    | 総数          | 男    | 女     |
| 113.9      | 128.5 | 100.5 | 15.4             | 26.8 | 5.0  | 2.0        | 2.4  | 1.6  | 12.4        | 16.1 | 9.1  | 26.2        | 25.4 | 26.9  |
| 106.2      | 120.9 | 92.8  | 15.3             | 26.5 | 5.0  | 1.1        | 1.1  | 1.0  | 12.1        | 16.8 | 7.7  | 25.9        | 26.8 | 25.0  |
| 112.3      | 124.1 | 101.6 | 14.9             | 25.6 | 5.1  | 1.5        | 1.0  | 1.9  | 12.1        | 17.6 | 7.0  | 25.9        | 26.7 | 25.2  |
| 95.0       | 107.3 | 83.9  | 9.6              | 18.0 | 2.0  | 1.5        | 0.9  | 2.0  | 9.0         | 12.3 | 6.0  | 21.3        | 22.8 | 19.9  |
| 95.0       | 113.2 | 78.5  | 7.7              | 14.1 | 1.9  | 0.3        | -    | 0.6  | 7.0         | 10.6 | 3.8  | 18.3        | 20.4 | 16.5  |
| 95.0       | 113.2 | 78.5  | 7.7              | 14.1 | 1.9  | 0.3        | -    | 0.6  | 7.0         | 10.6 | 3.8  | 18.3        | 20.4 | 16.5  |
| 95.1       | 97.4  | 93.0  | 12.8             | 24.4 | 2.1  | 3.3        | 2.3  | 4.3  | 12.2        | 15.1 | 9.6  | 26.2        | 26.7 | 25.7  |
| 130.0      | 139.8 | 121.1 | -                | -    | -    | -          | -    | -    | 11.1        | 15.5 | 7.1  | 40.9        | 31.1 | 49.9  |
| 47.1       | 29.8  | 63.4  | 18.1             | 33.5 | 3.5  | 3.6        | 3.7  | 3.5  | 5.4         | 7.5  | 3.5  | 10.9        | 7.5  | 14.1  |
| 145.4      | 146.8 | 144.1 | 5.8              | 12.2 | -    | -          | -    | -    | 5.8         | 12.2 | -    | 40.7        | 48.9 | 33.3  |
| 212.0      | 251.9 | 175.0 | 15.1             | 31.5 | -    | -          | -    | -    | 60.6        | 63.0 | 58.3 | 106.0       | 94.5 | 116.7 |
| 186.6      | 192.2 | 181.4 | 28.7             | 44.4 | 14.0 | 14.4       | -    | 27.9 | 14.4        | 29.6 | -    | 14.4        | 29.6 | -     |
| 82.0       | 83.5  | 80.7  | 6.1              | 12.9 | -    | 6.1        | 6.4  | 5.8  | 18.2        | 25.7 | 11.5 | 21.3        | 38.6 | 5.8   |
| 66.8       | 93.6  | 42.5  | 18.6             | 39.0 | -    | -          | -    | -    | 11.1        | -    | 21.2 | 26.0        | 15.6 | 35.4  |
| 89.4       | 95.6  | 83.7  | 13.7             | 22.1 | 6.0  | 0.9        | 0.9  | 0.9  | 12.4        | 19.3 | 6.0  | 25.7        | 22.1 | 29.0  |
| 89.4       | 95.6  | 83.7  | 13.7             | 22.1 | 6.0  | 0.9        | 0.9  | 0.9  | 12.4        | 19.3 | 6.0  | 25.7        | 22.1 | 29.0  |
| 111.7      | 133.2 | 92.5  | 14.2             | 17.2 | 11.6 | 1.0        | 2.1  | -    | 11.2        | 17.2 | 5.8  | 32.5        | 23.6 | 40.5  |
| 41.8       | 30.5  | 52.7  | 11.8             | 21.8 | 2.1  | 1.1        | -    | 2.1  | 11.8        | 19.6 | 4.2  | 17.1        | 19.6 | 14.8  |
| 142.6      | 155.1 | 131.0 | 21.4             | 44.3 | -    | -          | -    | -    | 21.4        | 29.5 | 13.8 | 32.1        | 29.5 | 34.5  |
| 218.0      | 254.0 | 187.0 | -                | -    | -    | -          | -    | -    | -           | -    | -    | 16.8        | -    | 31.2  |
| 138.6      | 129.0 | 147.6 | 17.6             | 31.9 | 4.3  | 1.5        | 1.5  | 1.4  | 13.2        | 18.2 | 8.5  | 23.5        | 22.8 | 24.1  |
| 138.6      | 129.0 | 147.6 | 17.6             | 31.9 | 4.3  | 1.5        | 1.5  | 1.4  | 13.2        | 18.2 | 8.5  | 23.5        | 22.8 | 24.1  |
| 143.8      | 135.0 | 152.0 | 20.0             | 36.3 | 4.8  | -          | -    | -    | 12.5        | 15.6 | 9.6  | 24.9        | 22.5 | 27.2  |
| 99.6       | 86.2  | 113.1 | -                | -    | -    | 12.4       | 12.3 | 12.6 | 18.7        | 37.0 | -    | 12.4        | 24.6 | -     |
| 136.9      | 156.6 | 118.7 | 19.2             | 32.0 | 7.4  | 1.5        | -    | 3.0  | 18.5        | 24.0 | 13.3 | 33.1        | 30.4 | 35.6  |
| 136.9      | 156.6 | 118.7 | 19.2             | 32.0 | 7.4  | 1.5        | -    | 3.0  | 18.5        | 24.0 | 13.3 | 33.1        | 30.4 | 35.6  |
| 133.5      | 154.8 | 113.7 | 20.5             | 34.0 | 7.9  | 1.6        | -    | 3.2  | 17.2        | 23.8 | 11.1 | 32.8        | 28.9 | 36.3  |
| 189.9      | 183.8 | 195.6 | -                | -    | -    | -          | -    | -    | 38.0        | 26.3 | 48.9 | 38.0        | 52.5 | 24.4  |

## 第22表 死亡数及び率（人口10万対）

(率)

| 保健医療圏<br>保健所<br>市町村 | 全死因     |         |         | Se01<br>結核 |      |   | Se02<br>悪性新生物<br>(再掲) |       |       | Se03<br>食道の悪性新生物 |      |      | Se04<br>胃の悪性新生物 |       |      | Se05<br>結腸の悪性 |      |
|---------------------|---------|---------|---------|------------|------|---|-----------------------|-------|-------|------------------|------|------|-----------------|-------|------|---------------|------|
|                     | 総数      | 男       | 女       | 総数         | 男    | 女 | 総数                    | 男     | 女     | 総数               | 男    | 女    | 総数              | 男     | 女    | 総数            | 男    |
| 気仙保健医療圏             | 1,408.7 | 1,515.0 | 1,311.4 | 1.6        | 3.3  | - | 395.8                 | 535.7 | 267.7 | 14.1             | 26.3 | 3.0  | 48.7            | 69.0  | 30.1 | 55.0          | 52.6 |
| 大船渡保健所              | 1,408.7 | 1,515.0 | 1,311.4 | 1.6        | 3.3  | - | 395.8                 | 535.7 | 267.7 | 14.1             | 26.3 | 3.0  | 48.7            | 69.0  | 30.1 | 55.0          | 52.6 |
| 大船渡市                | 1,292.2 | 1,416.8 | 1,176.7 | 2.6        | 5.4  | - | 340.6                 | 427.2 | 260.4 | 7.8              | 16.2 | -    | 33.8            | 54.1  | 15.0 | 52.0          | 54.1 |
| 陸前高田市               | 1,500.0 | 1,618.8 | 1,394.8 | -          | -    | - | 470.7                 | 682.7 | 282.9 | 25.9             | 44.0 | 9.8  | 67.2            | 88.1  | 48.8 | 56.9          | 44.0 |
| 住田町                 | 1,870.7 | 1,820.7 | 1,918.0 | -          | -    | - | 510.2                 | 770.3 | 264.6 | 17.0             | 35.0 | -    | 85.0            | 105.0 | 66.1 | 68.0          | 70.0 |
| 釜石保健医療圏             | 1,689.5 | 1,828.9 | 1,564.4 | -          | -    | - | 418.7                 | 520.6 | 327.3 | 18.9             | 35.6 | 4.0  | 65.2            | 84.5  | 47.9 | 27.4          | 22.2 |
| 釜石保健所               | 1,689.5 | 1,828.9 | 1,564.4 | -          | -    | - | 418.7                 | 520.6 | 327.3 | 18.9             | 35.6 | 4.0  | 65.2            | 84.5  | 47.9 | 27.4          | 22.2 |
| 釜石市                 | 1,735.5 | 1,880.6 | 1,605.1 | -          | -    | - | 446.4                 | 565.9 | 339.0 | 22.3             | 41.3 | 5.3  | 72.5            | 100.2 | 47.7 | 30.7          | 29.5 |
| 大槌町                 | 1,548.3 | 1,669.7 | 1,440.1 | -          | -    | - | 333.6                 | 381.1 | 291.3 | 8.6              | 18.1 | -    | 42.8            | 36.3  | 48.5 | 17.1          | -    |
| 宮古保健医療圏             | 1,520.8 | 1,628.9 | 1,422.0 | 1.2        | 2.5  | - | 366.7                 | 440.4 | 299.2 | 11.8             | 17.2 | 6.7  | 50.5            | 83.7  | 20.2 | 34.1          | 34.4 |
| 宮古保健所               | 1,520.8 | 1,628.9 | 1,422.0 | 1.2        | 2.5  | - | 366.7                 | 440.4 | 299.2 | 11.8             | 17.2 | 6.7  | 50.5            | 83.7  | 20.2 | 34.1          | 34.4 |
| 宮古市                 | 1,410.8 | 1,546.0 | 1,287.4 | 1.8        | 3.8  | - | 349.1                 | 427.8 | 277.3 | 16.1             | 22.5 | 10.3 | 48.3            | 75.0  | 24.0 | 34.0          | 37.5 |
| 山田町                 | 1,370.8 | 1,360.5 | 1,380.2 | -          | -    | - | 371.0                 | 422.7 | 324.1 | -                | -    | -    | 44.0            | 79.2  | 12.0 | 31.4          | 26.4 |
| 岩泉町                 | 2,307.8 | 2,501.1 | 2,131.0 | -          | -    | - | 428.9                 | 491.7 | 371.5 | 10.2             | 21.4 | -    | 51.1            | 85.5  | 19.6 | 40.8          | 42.8 |
| 田野畑村                | 1,754.4 | 1,721.2 | 1,786.7 | -          | -    | - | 452.7                 | 573.7 | 335.0 | -                | -    | -    | 113.2           | 229.5 | -    | 28.3          | -    |
| 久慈保健医療圏             | 1,371.1 | 1,487.5 | 1,268.4 | 1.7        | 3.6  | - | 413.7                 | 497.0 | 340.2 | 22.0             | 32.4 | 12.7 | 45.6            | 61.2  | 31.8 | 38.8          | 36.0 |
| 久慈保健所               | 1,371.1 | 1,487.5 | 1,268.4 | 1.7        | 3.6  | - | 413.7                 | 497.0 | 340.2 | 22.0             | 32.4 | 12.7 | 45.6            | 61.2  | 31.8 | 38.8          | 36.0 |
| 久慈市                 | 1,242.0 | 1,332.9 | 1,161.1 | -          | -    | - | 397.1                 | 448.3 | 351.5 | 19.7             | 29.9 | 10.7 | 28.2            | 41.8  | 16.0 | 45.1          | 47.8 |
| 普代村                 | 1,617.9 | 1,715.5 | 1,527.2 | -          | -    | - | 413.1                 | 500.4 | 332.0 | 68.8             | 71.5 | 66.4 | 34.4            | 71.5  | -    | 34.4          | 71.5 |
| 野田村                 | 1,583.5 | 1,853.7 | 1,342.3 | -          | -    | - | 638.1                 | 801.6 | 492.2 | 23.6             | 50.1 | -    | 94.5            | 150.3 | 44.7 | 70.9          | 50.1 |
| 洋野町                 | 1,550.2 | 1,688.7 | 1,431.8 | 6.0        | 13.1 | - | 392.1                 | 523.6 | 279.6 | 18.1             | 26.2 | 11.2 | 72.4            | 78.5  | 67.1 | 18.1          | -    |
| 二戸保健医療圏             | 1,678.4 | 1,869.6 | 1,507.2 | -          | -    | - | 418.7                 | 513.9 | 333.5 | 8.8              | 14.9 | 3.3  | 52.8            | 89.4  | 20.0 | 33.4          | 41.0 |
| 二戸保健所               | 1,678.4 | 1,869.6 | 1,507.2 | -          | -    | - | 418.7                 | 513.9 | 333.5 | 8.8              | 14.9 | 3.3  | 52.8            | 89.4  | 20.0 | 33.4          | 41.0 |
| 二戸市                 | 1,469.9 | 1,689.8 | 1,275.1 | -          | -    | - | 352.3                 | 431.9 | 281.9 | -                | -    | -    | 53.4            | 83.4  | 26.8 | 28.5          | 45.5 |
| 軽米町                 | 2,006.5 | 2,033.1 | 1,982.2 | -          | -    | - | 506.9                 | 707.2 | 323.6 | 10.6             | 22.1 | -    | 63.4            | 110.5 | 20.2 | 52.8          | 66.3 |
| 九戸村                 | 1,945.6 | 1,993.1 | 1,901.7 | -          | -    | - | 428.7                 | 412.4 | 443.7 | 33.0             | 34.4 | 31.7 | 33.0            | 34.4  | 31.7 | 49.5          | 34.4 |
| 一戸町                 | 1,764.1 | 2,074.3 | 1,488.1 | -          | -    | - | 492.1                 | 595.0 | 400.6 | 15.1             | 32.2 | -    | 53.0            | 112.6 | -    | 22.7          | 16.1 |

## 性・選択死因分類・市町村別（つづき）

| 新生物  | Se06<br>直腸S状結腸移行部<br>及び直腸の悪性新生物 |      |      | Se07<br>肝及び肝内胆管の<br>悪性新生物 |      |      | Se08<br>胆のう及びその他の<br>胆道の悪性新生物 |      |      | Se09<br>膵の悪性新生物 |       |       | Se10<br>気管、気管支及び肺の<br>悪性新生物 |       |       | Se11<br>乳房の悪性新生物 |     |      |
|------|---------------------------------|------|------|---------------------------|------|------|-------------------------------|------|------|-----------------|-------|-------|-----------------------------|-------|-------|------------------|-----|------|
|      | 女                               | 総数   | 男    | 女                         | 総数   | 男    | 女                             | 総数   | 男    | 女               | 総数    | 男     | 女                           | 総数    | 男     | 女                | 総数  | 男    |
| 57.1 | 14.1                            | 16.4 | 12.0 | 15.7                      | 19.7 | 12.0 | 22.0                          | 29.6 | 15.0 | 28.3            | 23.0  | 33.1  | 91.1                        | 170.9 | 18.0  | 7.9              | -   | 15.0 |
| 57.1 | 14.1                            | 16.4 | 12.0 | 15.7                      | 19.7 | 12.0 | 22.0                          | 29.6 | 15.0 | 28.3            | 23.0  | 33.1  | 91.1                        | 170.9 | 18.0  | 7.9              | -   | 15.0 |
| 50.1 | 15.6                            | 21.6 | 10.0 | 15.6                      | 21.6 | 10.0 | 20.8                          | 16.2 | 25.0 | 20.8            | 16.2  | 25.0  | 62.4                        | 102.7 | 25.0  | 7.8              | -   | 15.0 |
| 68.3 | 10.3                            | 11.0 | 9.8  | 15.5                      | 11.0 | 19.5 | 25.9                          | 55.1 | -    | 25.9            | 11.0  | 39.0  | 129.3                       | 264.3 | 9.8   | 5.2              | -   | 9.8  |
| 66.1 | 17.0                            | -    | 33.1 | 17.0                      | 35.0 | -    | 17.0                          | 35.0 | -    | 85.0            | 105.0 | 66.1  | 153.1                       | 315.1 | -     | 17.0             | -   | 33.1 |
| 31.9 | 25.2                            | 31.1 | 20.0 | 23.1                      | 26.7 | 20.0 | 27.4                          | 31.1 | 23.9 | 50.5            | 53.4  | 47.9  | 58.9                        | 93.4  | 27.9  | 16.8             | 4.4 | 27.9 |
| 31.9 | 25.2                            | 31.1 | 20.0 | 23.1                      | 26.7 | 20.0 | 27.4                          | 31.1 | 23.9 | 50.5            | 53.4  | 47.9  | 58.9                        | 93.4  | 27.9  | 16.8             | 4.4 | 27.9 |
| 31.8 | 25.1                            | 29.5 | 21.2 | 19.5                      | 17.7 | 21.2 | 25.1                          | 29.5 | 21.2 | 47.4            | 47.2  | 47.7  | 69.8                        | 117.9 | 26.5  | 16.7             | 5.9 | 26.5 |
| 32.4 | 25.7                            | 36.3 | 16.2 | 34.2                      | 54.4 | 16.2 | 34.2                          | 36.3 | 32.4 | 59.9            | 72.6  | 48.5  | 25.7                        | 18.1  | 32.4  | 17.1             | -   | 32.4 |
| 33.7 | 21.2                            | 27.1 | 15.7 | 18.8                      | 19.7 | 18.0 | 15.3                          | 14.8 | 15.7 | 27.0            | 29.5  | 24.7  | 64.6                        | 98.4  | 33.7  | 17.6             | -   | 33.7 |
| 33.7 | 21.2                            | 27.1 | 15.7 | 18.8                      | 19.7 | 18.0 | 15.3                          | 14.8 | 15.7 | 27.0            | 29.5  | 24.7  | 64.6                        | 98.4  | 33.7  | 17.6             | -   | 33.7 |
| 30.8 | 19.7                            | 30.0 | 10.3 | 12.5                      | 22.5 | 3.4  | 16.1                          | 11.3 | 20.5 | 28.6            | 30.0  | 27.4  | 60.9                        | 90.1  | 34.2  | 10.7             | -   | 20.5 |
| 36.0 | 25.2                            | 13.2 | 36.0 | 50.3                      | 26.4 | 72.0 | 6.3                           | 13.2 | -    | 37.7            | 52.8  | 24.0  | 62.9                        | 118.9 | 12.0  | 37.7             | -   | 72.0 |
| 39.1 | 30.6                            | 42.8 | 19.6 | 10.2                      | -    | 19.6 | 20.4                          | 21.4 | 19.6 | -               | -     | -     | 61.3                        | 85.5  | 39.1  | 30.6             | -   | 58.7 |
| 55.8 | -                               | -    | -    | -                         | -    | -    | 28.3                          | 57.4 | -    | 28.3            | -     | 55.8  | 141.5                       | 172.1 | 111.7 | -                | -   | -    |
| 41.3 | 30.4                            | 43.2 | 19.1 | 16.9                      | 25.2 | 9.5  | 25.3                          | 21.6 | 28.6 | 38.8            | 43.2  | 35.0  | 65.9                        | 82.8  | 50.9  | 13.5             | -   | 25.4 |
| 41.3 | 30.4                            | 43.2 | 19.1 | 16.9                      | 25.2 | 9.5  | 25.3                          | 21.6 | 28.6 | 38.8            | 43.2  | 35.0  | 65.9                        | 82.8  | 50.9  | 13.5             | -   | 25.4 |
| 42.6 | 33.8                            | 47.8 | 21.3 | 19.7                      | 23.9 | 16.0 | 28.2                          | 23.9 | 32.0 | 39.4            | 47.8  | 32.0  | 64.8                        | 59.8  | 69.2  | 11.3             | -   | 21.3 |
| -    | -                               | -    | -    | 34.4                      | 71.5 | -    | 34.4                          | -    | 66.4 | 68.8            | -     | 132.8 | -                           | -     | -     | -                | -   | -    |
| 89.5 | 23.6                            | -    | 44.7 | -                         | -    | -    | 70.9                          | 50.1 | 89.5 | 70.9            | 100.2 | 44.7  | 94.5                        | 150.3 | 44.7  | 23.6             | -   | 44.7 |
| 33.6 | 30.2                            | 52.4 | 11.2 | 12.1                      | 26.2 | -    | 6.0                           | 13.1 | -    | 24.1            | 26.2  | 22.4  | 72.4                        | 130.9 | 22.4  | 18.1             | -   | 33.6 |
| 26.7 | 26.4                            | 37.2 | 16.7 | 28.1                      | 29.8 | 26.7 | 31.7                          | 33.5 | 30.0 | 45.7            | 48.4  | 43.3  | 68.6                        | 96.8  | 43.3  | 17.6             | -   | 33.3 |
| 26.7 | 26.4                            | 37.2 | 16.7 | 28.1                      | 29.8 | 26.7 | 31.7                          | 33.5 | 30.0 | 45.7            | 48.4  | 43.3  | 68.6                        | 96.8  | 43.3  | 17.6             | -   | 33.3 |
| 13.4 | 17.8                            | 22.7 | 13.4 | 24.9                      | 22.7 | 26.8 | 24.9                          | 22.7 | 26.8 | 35.6            | 45.5  | 26.8  | 42.7                        | 53.0  | 33.6  | 17.8             | -   | 33.6 |
| 40.5 | 42.2                            | 66.3 | 20.2 | 42.2                      | 66.3 | 20.2 | 42.2                          | 88.4 | -    | 73.9            | 66.3  | 80.9  | 84.5                        | 132.6 | 40.5  | -                | -   | -    |
| 63.4 | 33.0                            | 34.4 | 31.7 | -                         | -    | -    | 16.5                          | -    | 31.7 | 33.0            | 34.4  | 31.7  | 148.4                       | 206.2 | 95.1  | 33.0             | -   | 63.4 |
| 28.6 | 30.3                            | 48.2 | 14.3 | 37.9                      | 32.2 | 42.9 | 45.4                          | 32.2 | 57.2 | 53.0            | 48.2  | 57.2  | 75.7                        | 112.6 | 42.9  | 22.7             | -   | 42.9 |

## 第22表 死亡数及び率（人口10万対）

（率）

| 保健医療圏<br>保健所<br>市町村 | Se12<br>子宮の悪性新生物 |   |      | Se13<br>白血病 |      |      | Se14<br>糖尿病 |      |      | Se15<br>高血圧性疾患 |      |      | Se16<br>心疾患(高血圧性<br>(再掲)) |       |
|---------------------|------------------|---|------|-------------|------|------|-------------|------|------|----------------|------|------|---------------------------|-------|
|                     | 総数               | 男 | 女    | 総数          | 男    | 女    | 総数          | 男    | 女    | 総数             | 男    | 女    | 総数                        | 男     |
| 気仙保健医療圏             | 3.1              | - | 6.0  | 12.6        | 16.4 | 9.0  | 25.1        | 16.4 | 33.1 | 6.3            | 6.6  | 6.0  | 252.8                     | 230.0 |
| 大船渡保健所              | 3.1              | - | 6.0  | 12.6        | 16.4 | 9.0  | 25.1        | 16.4 | 33.1 | 6.3            | 6.6  | 6.0  | 252.8                     | 230.0 |
| 大船渡市                | 2.6              | - | 5.0  | 10.4        | 10.8 | 10.0 | 28.6        | 21.6 | 35.1 | 5.2            | 5.4  | 5.0  | 247.0                     | 237.9 |
| 陸前高田市               | 5.2              | - | 9.8  | 15.5        | 22.0 | 9.8  | 15.5        | 11.0 | 19.5 | 5.2            | 11.0 | -    | 206.9                     | 154.2 |
| 住田町                 | -                | - | -    | 17.0        | 35.0 | -    | 34.0        | -    | 66.1 | 17.0           | -    | 33.1 | 442.2                     | 420.2 |
| 釜石保健医療圏             | 2.1              | - | 4.0  | 8.4         | 13.3 | 4.0  | 21.0        | 13.3 | 27.9 | 16.8           | 17.8 | 16.0 | 242.0                     | 253.6 |
| 釜石保健所               | 2.1              | - | 4.0  | 8.4         | 13.3 | 4.0  | 21.0        | 13.3 | 27.9 | 16.8           | 17.8 | 16.0 | 242.0                     | 253.6 |
| 釜石市                 | 2.8              | - | 5.3  | 5.6         | 11.8 | -    | 16.7        | 5.9  | 26.5 | 16.7           | 23.6 | 10.6 | 262.3                     | 265.3 |
| 大槌町                 | -                | - | -    | 17.1        | 18.1 | 16.2 | 34.2        | 36.3 | 32.4 | 17.1           | -    | 32.4 | 179.6                     | 217.8 |
| 宮古保健医療圏             | 5.9              | - | 11.2 | 5.9         | 7.4  | 4.5  | 14.1        | 14.8 | 13.5 | 3.5            | 7.4  | -    | 315.0                     | 342.0 |
| 宮古保健所               | 5.9              | - | 11.2 | 5.9         | 7.4  | 4.5  | 14.1        | 14.8 | 13.5 | 3.5            | 7.4  | -    | 315.0                     | 342.0 |
| 宮古市                 | 3.6              | - | 6.8  | 3.6         | -    | 6.8  | 9.0         | 7.5  | 10.3 | 3.6            | 7.5  | -    | 333.0                     | 341.5 |
| 山田町                 | -                | - | -    | 6.3         | 13.2 | -    | 12.6        | -    | 24.0 | -              | -    | -    | 226.4                     | 224.5 |
| 岩泉町                 | 30.6             | - | 58.7 | 20.4        | 42.8 | -    | 30.6        | 64.1 | -    | 10.2           | 21.4 | -    | 408.5                     | 555.8 |
| 田野畑村                | -                | - | -    | -           | -    | -    | 56.6        | 57.4 | 55.8 | -              | -    | -    | 169.8                     | 286.9 |
| 久慈保健医療圏             | 6.8              | - | 12.7 | 5.1         | 3.6  | 6.4  | 13.5        | 10.8 | 15.9 | 1.7            | -    | 3.2  | 233.0                     | 255.7 |
| 久慈保健所               | 6.8              | - | 12.7 | 5.1         | 3.6  | 6.4  | 13.5        | 10.8 | 15.9 | 1.7            | -    | 3.2  | 233.0                     | 255.7 |
| 久慈市                 | 8.4              | - | 16.0 | 5.6         | -    | 10.7 | 8.4         | 6.0  | 10.7 | 2.8            | -    | 5.3  | 247.8                     | 274.9 |
| 普代村                 | -                | - | -    | -           | -    | -    | 68.8        | 71.5 | 66.4 | -              | -    | -    | 344.2                     | 428.9 |
| 野田村                 | -                | - | -    | -           | -    | -    | -           | -    | -    | -              | -    | -    | 307.3                     | 300.6 |
| 洋野町                 | 6.0              | - | 11.2 | 6.0         | 13.1 | -    | 18.1        | 13.1 | 22.4 | -              | -    | -    | 162.9                     | 170.2 |
| 二戸保健医療圏             | 3.5              | - | 6.7  | 5.3         | 3.7  | 6.7  | 22.9        | 26.1 | 20.0 | 1.8            | 3.7  | -    | 316.7                     | 324.0 |
| 二戸保健所               | 3.5              | - | 6.7  | 5.3         | 3.7  | 6.7  | 22.9        | 26.1 | 20.0 | 1.8            | 3.7  | -    | 316.7                     | 324.0 |
| 二戸市                 | 3.6              | - | 6.7  | 3.6         | -    | 6.7  | 17.8        | 30.3 | 6.7  | 3.6            | 7.6  | -    | 270.5                     | 242.5 |
| 軽米町                 | 10.6             | - | 20.2 | 10.6        | -    | 20.2 | 21.1        | 22.1 | 20.2 | -              | -    | -    | 337.9                     | 287.3 |
| 九戸村                 | -                | - | -    | -           | -    | -    | 16.5        | -    | 31.7 | -              | -    | -    | 362.7                     | 343.6 |
| 一戸町                 | -                | - | -    | 7.6         | 16.1 | -    | 37.9        | 32.2 | 42.9 | -              | -    | -    | 378.6                     | 514.6 |

## 性・選択死因分類・市町村別（つづき）

| を<br>除く) | Se17<br>急性心筋梗塞 |       |      | Se18<br>その他の虚血性心疾患 |      |      | Se19<br>不整脈及び伝導障害 |       |       | Se20<br>心不全 |       |       | Se21<br>脳血管疾患<br>(再掲) |       |       |
|----------|----------------|-------|------|--------------------|------|------|-------------------|-------|-------|-------------|-------|-------|-----------------------|-------|-------|
|          | 女              | 総数    | 男    | 女                  | 総数   | 男    | 女                 | 総数    | 男     | 女           | 総数    | 男     | 女                     | 総数    | 男     |
| 273.7    | 28.3           | 32.9  | 24.1 | 20.4               | 19.7 | 21.1 | 95.8              | 108.4 | 84.2  | 77.0        | 42.7  | 108.3 | 160.2                 | 164.3 | 156.4 |
| 273.7    | 28.3           | 32.9  | 24.1 | 20.4               | 19.7 | 21.1 | 95.8              | 108.4 | 84.2  | 77.0        | 42.7  | 108.3 | 160.2                 | 164.3 | 156.4 |
| 255.4    | 18.2           | 27.0  | 10.0 | 23.4               | 16.2 | 30.0 | 111.8             | 129.8 | 95.1  | 62.4        | 37.9  | 85.1  | 150.8                 | 178.5 | 125.2 |
| 253.6    | 41.4           | 33.0  | 48.8 | 10.3               | 22.0 | -    | 62.1              | 66.1  | 58.5  | 77.6        | 22.0  | 126.8 | 181.0                 | 154.2 | 204.8 |
| 463.0    | 51.0           | 70.0  | 33.1 | 34.0               | 35.0 | 33.1 | 102.0             | 105.0 | 99.2  | 170.1       | 140.1 | 198.4 | 153.1                 | 105.0 | 198.4 |
| 231.5    | 42.1           | 53.4  | 31.9 | 23.1               | 26.7 | 20.0 | 92.6              | 93.4  | 91.8  | 54.7        | 53.4  | 55.9  | 214.6                 | 209.1 | 219.5 |
| 231.5    | 42.1           | 53.4  | 31.9 | 23.1               | 26.7 | 20.0 | 92.6              | 93.4  | 91.8  | 54.7        | 53.4  | 55.9  | 214.6                 | 209.1 | 219.5 |
| 259.6    | 50.2           | 59.0  | 42.4 | 25.1               | 23.6 | 26.5 | 97.7              | 100.2 | 95.4  | 61.4        | 64.8  | 58.3  | 217.6                 | 206.3 | 227.8 |
| 145.6    | 17.1           | 36.3  | -    | 17.1               | 36.3 | -    | 77.0              | 72.6  | 80.9  | 34.2        | 18.1  | 48.5  | 205.3                 | 217.8 | 194.2 |
| 290.2    | 32.9           | 41.8  | 24.7 | 15.3               | 22.1 | 9.0  | 161.0             | 191.9 | 132.7 | 82.3        | 73.8  | 90.0  | 186.9                 | 152.6 | 218.2 |
| 290.2    | 32.9           | 41.8  | 24.7 | 15.3               | 22.1 | 9.0  | 161.0             | 191.9 | 132.7 | 82.3        | 73.8  | 90.0  | 186.9                 | 152.6 | 218.2 |
| 325.3    | 28.6           | 37.5  | 20.5 | 14.3               | 18.8 | 10.3 | 162.9             | 180.1 | 147.2 | 93.1        | 90.1  | 95.9  | 173.7                 | 146.3 | 198.6 |
| 228.0    | 25.2           | 39.6  | 12.0 | 18.9               | 26.4 | 12.0 | 119.5             | 132.1 | 108.0 | 62.9        | 26.4  | 96.0  | 144.6                 | 79.2  | 204.0 |
| 273.7    | 61.3           | 64.1  | 58.7 | 10.2               | 21.4 | -    | 245.1             | 363.4 | 136.9 | 81.7        | 85.5  | 78.2  | 326.8                 | 299.3 | 351.9 |
| 55.8     | 56.6           | 57.4  | 55.8 | 28.3               | 57.4 | -    | 84.9              | 172.1 | -     | -           | -     | -     | 198.1                 | 172.1 | 223.3 |
| 213.0    | 42.2           | 68.4  | 19.1 | 5.1                | 10.8 | -    | 92.9              | 115.3 | 73.1  | 79.4        | 54.0  | 101.7 | 172.2                 | 180.1 | 165.3 |
| 213.0    | 42.2           | 68.4  | 19.1 | 5.1                | 10.8 | -    | 92.9              | 115.3 | 73.1  | 79.4        | 54.0  | 101.7 | 172.2                 | 180.1 | 165.3 |
| 223.7    | 42.2           | 65.7  | 21.3 | 2.8                | 6.0  | -    | 107.0             | 131.5 | 85.2  | 90.1        | 65.7  | 111.9 | 132.4                 | 143.4 | 122.5 |
| 265.6    | 34.4           | 71.5  | -    | 34.4               | 71.5 | -    | 68.8              | 143.0 | -     | 172.1       | 143.0 | 199.2 | 103.3                 | 143.0 | 66.4  |
| 313.2    | 70.9           | 150.3 | -    | 23.6               | 50.1 | -    | 118.2             | 50.1  | 179.0 | 94.5        | 50.1  | 134.2 | 212.7                 | 300.6 | 134.2 |
| 156.6    | 36.2           | 52.4  | 22.4 | -                  | -    | -    | 60.3              | 91.6  | 33.6  | 36.2        | 13.1  | 55.9  | 259.4                 | 235.6 | 279.6 |
| 310.1    | 33.4           | 26.1  | 40.0 | 12.3               | 18.6 | 6.7  | 198.8             | 238.4 | 163.4 | 51.0        | 22.3  | 76.7  | 216.4                 | 253.2 | 183.4 |
| 310.1    | 33.4           | 26.1  | 40.0 | 12.3               | 18.6 | 6.7  | 198.8             | 238.4 | 163.4 | 51.0        | 22.3  | 76.7  | 216.4                 | 253.2 | 183.4 |
| 295.3    | 35.6           | 22.7  | 47.0 | 10.7               | 7.6  | 13.4 | 174.4             | 197.0 | 154.4 | 39.1        | 15.2  | 60.4  | 177.9                 | 212.2 | 147.6 |
| 384.3    | 42.2           | 22.1  | 60.7 | 10.6               | 22.1 | -    | 190.1             | 176.8 | 202.3 | 84.5        | 44.2  | 121.4 | 316.8                 | 375.7 | 262.9 |
| 380.3    | -              | -     | -    | -                  | -    | -    | 247.3             | 343.6 | 158.5 | 98.9        | -     | 190.2 | 247.3                 | 274.9 | 221.9 |
| 257.5    | 37.9           | 48.2  | 28.6 | 22.7               | 48.2 | -    | 234.7             | 321.6 | 157.4 | 30.3        | 32.2  | 28.6  | 212.0                 | 241.2 | 186.0 |

## 第22表 死亡数及び率（人口10万対）

(率)

| 保健医療圏<br>保健所<br>市町村 | Se22<br>くも膜下出血 |      |      | Se23<br>脳内出血 |       |       | Se24<br>脳梗塞 |       |       | Se25<br>大動脈瘤及び解離 |       |      |
|---------------------|----------------|------|------|--------------|-------|-------|-------------|-------|-------|------------------|-------|------|
|                     | 総数             | 男    | 女    | 総数           | 男     | 女     | 総数          | 男     | 女     | 総数               | 男     | 女    |
| 気仙保健医療圏             | 22.0           | 13.1 | 30.1 | 34.5         | 39.4  | 30.1  | 100.5       | 108.4 | 93.2  | 25.1             | 36.1  | 15.0 |
| 大船渡保健所              | 22.0           | 13.1 | 30.1 | 34.5         | 39.4  | 30.1  | 100.5       | 108.4 | 93.2  | 25.1             | 36.1  | 15.0 |
| 大船渡市                | 23.4           | 21.6 | 25.0 | 31.2         | 32.4  | 30.0  | 91.0        | 119.0 | 65.1  | 26.0             | 37.9  | 15.0 |
| 陸前高田市               | 15.5           | -    | 29.3 | 51.7         | 66.1  | 39.0  | 113.8       | 88.1  | 136.6 | 25.9             | 44.0  | 9.8  |
| 住田町                 | 34.0           | -    | 66.1 | -            | -     | -     | 119.0       | 105.0 | 132.3 | 17.0             | -     | 33.1 |
| 釜石保健医療圏             | 21.0           | 17.8 | 23.9 | 82.1         | 75.6  | 87.8  | 111.5       | 115.7 | 107.8 | 35.8             | 53.4  | 20.0 |
| 釜石保健所               | 21.0           | 17.8 | 23.9 | 82.1         | 75.6  | 87.8  | 111.5       | 115.7 | 107.8 | 35.8             | 53.4  | 20.0 |
| 釜石市                 | 25.1           | 17.7 | 31.8 | 83.7         | 82.5  | 84.8  | 108.8       | 106.1 | 111.2 | 22.3             | 35.4  | 10.6 |
| 大槌町                 | 8.6            | 18.1 | -    | 77.0         | 54.4  | 97.1  | 119.8       | 145.2 | 97.1  | 77.0             | 108.9 | 48.5 |
| 宮古保健医療圏             | 15.3           | 4.9  | 24.7 | 58.8         | 44.3  | 72.0  | 110.5       | 98.4  | 121.5 | 15.3             | 14.8  | 15.7 |
| 宮古保健所               | 15.3           | 4.9  | 24.7 | 58.8         | 44.3  | 72.0  | 110.5       | 98.4  | 121.5 | 15.3             | 14.8  | 15.7 |
| 宮古市                 | 10.7           | -    | 20.5 | 55.5         | 37.5  | 71.9  | 105.6       | 105.1 | 106.1 | 16.1             | 15.0  | 17.1 |
| 山田町                 | 31.4           | 13.2 | 48.0 | 31.4         | 13.2  | 48.0  | 81.7        | 52.8  | 108.0 | 12.6             | 13.2  | 12.0 |
| 岩泉町                 | 10.2           | 21.4 | -    | 143.0        | 149.6 | 136.9 | 163.4       | 106.9 | 215.1 | 20.4             | 21.4  | 19.6 |
| 田野畑村                | 28.3           | -    | 55.8 | -            | -     | -     | 169.8       | 172.1 | 167.5 | -                | -     | -    |
| 久慈保健医療圏             | 16.9           | 18.0 | 15.9 | 43.9         | 72.0  | 19.1  | 108.1       | 86.4  | 127.2 | 11.8             | 7.2   | 15.9 |
| 久慈保健所               | 16.9           | 18.0 | 15.9 | 43.9         | 72.0  | 19.1  | 108.1       | 86.4  | 127.2 | 11.8             | 7.2   | 15.9 |
| 久慈市                 | -              | -    | -    | 39.4         | 59.8  | 21.3  | 90.1        | 83.7  | 95.9  | 16.9             | 6.0   | 26.6 |
| 普代村                 | 34.4           | 71.5 | -    | -            | -     | -     | 68.8        | 71.5  | 66.4  | -                | -     | -    |
| 野田村                 | -              | -    | -    | 47.3         | 100.2 | -     | 141.8       | 150.3 | 134.2 | -                | -     | -    |
| 洋野町                 | 54.3           | 52.4 | 55.9 | 60.3         | 104.7 | 22.4  | 144.8       | 78.5  | 201.3 | 6.0              | 13.1  | -    |
| 二戸保健医療圏             | 24.6           | 26.1 | 23.3 | 73.9         | 104.3 | 46.7  | 117.9       | 122.9 | 113.4 | 17.6             | 22.3  | 13.3 |
| 二戸保健所               | 24.6           | 26.1 | 23.3 | 73.9         | 104.3 | 46.7  | 117.9       | 122.9 | 113.4 | 17.6             | 22.3  | 13.3 |
| 二戸市                 | 17.8           | 30.3 | 6.7  | 64.1         | 83.4  | 47.0  | 96.1        | 98.5  | 94.0  | 10.7             | 7.6   | 13.4 |
| 軽米町                 | 31.7           | 22.1 | 40.5 | 95.0         | 132.6 | 60.7  | 190.1       | 221.0 | 161.8 | 21.1             | 44.2  | -    |
| 九戸村                 | 33.0           | 34.4 | 31.7 | 82.4         | 137.5 | 31.7  | 131.9       | 103.1 | 158.5 | 33.0             | 34.4  | 31.7 |
| 一戸町                 | 30.3           | 16.1 | 42.9 | 75.7         | 112.6 | 42.9  | 106.0       | 112.6 | 100.2 | 22.7             | 32.2  | 14.3 |



## 性・選択死因分類・市町村別（つづき）

| Se26<br>肺炎 |       |       | Se27<br>慢性閉塞性肺疾患 |      |      | Se28<br>喘息 |     |      | Se29<br>肝疾患 |       |      | Se30<br>腎不全 |       |       |
|------------|-------|-------|------------------|------|------|------------|-----|------|-------------|-------|------|-------------|-------|-------|
| 総数         | 男     | 女     | 総数               | 男    | 女    | 総数         | 男   | 女    | 総数          | 男     | 女    | 総数          | 男     | 女     |
| 119.4      | 134.7 | 105.3 | 9.4              | 13.1 | 6.0  | -          | -   | -    | 4.7         | 6.6   | 3.0  | 29.8        | 36.1  | 24.1  |
| 119.4      | 134.7 | 105.3 | 9.4              | 13.1 | 6.0  | -          | -   | -    | 4.7         | 6.6   | 3.0  | 29.8        | 36.1  | 24.1  |
| 132.6      | 140.6 | 125.2 | 7.8              | 16.2 | -    | -          | -   | -    | -           | -     | -    | 18.2        | 27.0  | 10.0  |
| 93.1       | 99.1  | 87.8  | 15.5             | 11.0 | 19.5 | -          | -   | -    | 15.5        | 22.0  | 9.8  | 36.2        | 55.1  | 19.5  |
| 119.0      | 210.1 | 33.1  | -                | -    | -    | -          | -   | -    | -           | -     | -    | 85.0        | 35.0  | 132.3 |
| 164.1      | 213.6 | 119.7 | 31.6             | 57.8 | 8.0  | 2.1        | 4.4 | -    | 14.7        | 22.2  | 8.0  | 31.6        | 40.0  | 23.9  |
| 164.1      | 213.6 | 119.7 | 31.6             | 57.8 | 8.0  | 2.1        | 4.4 | -    | 14.7        | 22.2  | 8.0  | 31.6        | 40.0  | 23.9  |
| 178.6      | 224.0 | 137.7 | 33.5             | 59.0 | 10.6 | 2.8        | 5.9 | -    | 16.7        | 23.6  | 10.6 | 33.5        | 47.2  | 21.2  |
| 119.8      | 181.5 | 64.7  | 25.7             | 54.4 | -    | -          | -   | -    | 8.6         | 18.1  | -    | 25.7        | 18.1  | 32.4  |
| 151.6      | 169.8 | 135.0 | 29.4             | 44.3 | 15.7 | 3.5        | 2.5 | 4.5  | 14.1        | 19.7  | 9.0  | 29.4        | 44.3  | 15.7  |
| 151.6      | 169.8 | 135.0 | 29.4             | 44.3 | 15.7 | 3.5        | 2.5 | 4.5  | 14.1        | 19.7  | 9.0  | 29.4        | 44.3  | 15.7  |
| 118.2      | 142.6 | 95.9  | 30.4             | 48.8 | 13.7 | 3.6        | 3.8 | 3.4  | 10.7        | 15.0  | 6.8  | 23.3        | 37.5  | 10.3  |
| 157.2      | 171.7 | 144.0 | 44.0             | 52.8 | 36.0 | -          | -   | -    | 6.3         | -     | 12.0 | 56.6        | 79.2  | 36.0  |
| 296.1      | 342.0 | 254.2 | 10.2             | 21.4 | -    | 10.2       | -   | 19.6 | 40.8        | 64.1  | 19.6 | 30.6        | 42.8  | 19.6  |
| 254.7      | 114.7 | 390.8 | -                | -    | -    | -          | -   | -    | 28.3        | 57.4  | -    | -           | -     | -     |
| 76.0       | 75.6  | 76.3  | 15.2             | 25.2 | 6.4  | 3.4        | -   | 6.4  | 10.1        | 18.0  | 3.2  | 33.8        | 28.8  | 38.1  |
| 76.0       | 75.6  | 76.3  | 15.2             | 25.2 | 6.4  | 3.4        | -   | 6.4  | 10.1        | 18.0  | 3.2  | 33.8        | 28.8  | 38.1  |
| 70.4       | 59.8  | 79.9  | 11.3             | 23.9 | -    | -          | -   | -    | 8.4         | 12.0  | 5.3  | 28.2        | 23.9  | 32.0  |
| -          | -     | -     | 34.4             | -    | 66.4 | -          | -   | -    | -           | -     | -    | 103.3       | 214.4 | -     |
| 94.5       | 100.2 | 89.5  | -                | -    | -    | 23.6       | -   | 44.7 | -           | -     | -    | -           | -     | -     |
| 96.5       | 117.8 | 78.3  | 24.1             | 39.3 | 11.2 | 6.0        | -   | 11.2 | 18.1        | 39.3  | -    | 42.2        | 13.1  | 67.1  |
| 158.3      | 189.9 | 130.0 | 17.6             | 33.5 | 3.3  | -          | -   | -    | 24.6        | 44.7  | 6.7  | 33.4        | 29.8  | 36.7  |
| 158.3      | 189.9 | 130.0 | 17.6             | 33.5 | 3.3  | -          | -   | -    | 24.6        | 44.7  | 6.7  | 33.4        | 29.8  | 36.7  |
| 124.6      | 151.5 | 100.7 | 24.9             | 53.0 | -    | -          | -   | -    | 7.1         | 15.2  | -    | 35.6        | 37.9  | 33.6  |
| 211.2      | 176.8 | 242.7 | -                | -    | -    | -          | -   | -    | 63.4        | 110.5 | 20.2 | 42.2        | -     | 80.9  |
| 230.8      | 309.3 | 158.5 | 16.5             | 34.4 | -    | -          | -   | -    | 66.0        | 137.5 | -    | 16.5        | 34.4  | -     |
| 159.0      | 225.1 | 100.2 | 15.1             | 16.1 | 14.3 | -          | -   | -    | 15.1        | 16.1  | 14.3 | 30.3        | 32.2  | 28.6  |

## 第22表 死亡数及び率（人口10万対），

（率）

| 保健医療圏<br>保健所<br>市町村 | Se31<br>老衰 |       |       | Se32<br>不慮の事故<br>(再掲) |       |      | Se33<br>交通事故 |      |      | Se34<br>自殺 |      |      |
|---------------------|------------|-------|-------|-----------------------|-------|------|--------------|------|------|------------|------|------|
|                     | 総数         | 男     | 女     | 総数                    | 男     | 女    | 総数           | 男    | 女    | 総数         | 男    | 女    |
| 平成24年               | 62.1       | 32.6  | 89.0  | 45.4                  | 53.5  | 38.0 | 8.3          | 10.4 | 6.3  | 25.2       | 38.6 | 13.1 |
| 平成25年               | 71.7       | 39.0  | 101.6 | 39.9                  | 50.8  | 30.0 | 7.6          | 10.8 | 4.7  | 26.3       | 39.3 | 14.4 |
| 平成26年               | 71.9       | 32.3  | 108.1 | 41.3                  | 49.0  | 34.1 | 7.4          | 9.9  | 5.1  | 26.5       | 37.8 | 16.3 |
| 盛岡保健医療圏             | 55.4       | 21.9  | 85.9  | 32.7                  | 45.1  | 21.5 | 4.4          | 6.1  | 2.8  | 25.2       | 35.5 | 15.9 |
| 盛岡市保健所              | 47.6       | 19.0  | 73.4  | 30.7                  | 41.5  | 20.9 | 4.0          | 4.9  | 3.2  | 24.7       | 37.3 | 13.3 |
| 盛岡市                 | 47.6       | 19.0  | 73.4  | 30.7                  | 41.5  | 20.9 | 4.0          | 4.9  | 3.2  | 24.7       | 37.3 | 13.3 |
| 県央保健所               | 68.4       | 26.7  | 106.9 | 36.2                  | 51.0  | 22.5 | 5.0          | 8.1  | 2.1  | 26.2       | 32.5 | 20.3 |
| 八幡平市                | 55.7       | 15.5  | 92.6  | 70.6                  | 101.0 | 42.7 | 3.7          | 7.8  | -    | 29.7       | 23.3 | 35.6 |
| 滝沢市                 | 72.4       | 26.1  | 116.3 | 27.2                  | 33.5  | 21.1 | 1.8          | 3.7  | -    | 27.2       | 41.0 | 14.1 |
| 雫石町                 | 75.6       | 12.2  | 133.0 | 23.3                  | 36.7  | 11.1 | 5.8          | 12.2 | -    | 11.6       | 24.5 | -    |
| 葛巻町                 | 272.6      | 125.9 | 408.4 | 30.3                  | 63.0  | -    | -            | -    | -    | 15.1       | 31.5 | -    |
| 岩手町                 | 64.6       | 29.6  | 97.7  | 50.2                  | 59.1  | 41.9 | 14.4         | 14.8 | 14.0 | 43.1       | 44.4 | 41.9 |
| 紫波町                 | 54.7       | 25.7  | 80.7  | 39.5                  | 70.7  | 11.5 | 9.1          | 12.9 | 5.8  | 27.3       | 32.1 | 23.1 |
| 矢巾町                 | 37.1       | 23.4  | 49.6  | 18.6                  | 15.6  | 21.2 | 3.7          | 7.8  | -    | 22.3       | 23.4 | 21.2 |
| 岩手中部保健医療圏           | 93.9       | 47.8  | 136.7 | 38.1                  | 38.6  | 37.6 | 7.1          | 10.1 | 4.3  | 22.6       | 30.3 | 15.4 |
| 中部保健所               | 93.9       | 47.8  | 136.7 | 38.1                  | 38.6  | 37.6 | 7.1          | 10.1 | 4.3  | 22.6       | 30.3 | 15.4 |
| 花巻市                 | 138.1      | 81.6  | 188.8 | 43.7                  | 45.1  | 42.4 | 7.1          | 10.7 | 3.9  | 23.4       | 32.2 | 15.4 |
| 北上市                 | 40.7       | 10.9  | 69.6  | 26.8                  | 21.8  | 31.6 | 7.5          | 10.9 | 4.2  | 23.6       | 30.5 | 16.9 |
| 遠野市                 | 92.7       | 59.1  | 124.1 | 53.5                  | 59.1  | 48.3 | 3.6          | -    | 6.9  | 17.8       | 29.5 | 6.9  |
| 西和賀町                | 201.2      | 36.3  | 342.9 | 50.3                  | 108.9 | -    | 16.8         | 36.3 | -    | 16.8       | -    | 31.2 |
| 胆江保健医療圏             | 67.5       | 31.9  | 100.8 | 61.6                  | 63.7  | 59.6 | 11.0         | 12.1 | 9.9  | 24.2       | 25.8 | 22.7 |
| 奥州保健所               | 67.5       | 31.9  | 100.8 | 61.6                  | 63.7  | 59.6 | 11.0         | 12.1 | 9.9  | 24.2       | 25.8 | 22.7 |
| 奥州市                 | 70.7       | 31.1  | 107.2 | 59.9                  | 57.1  | 62.4 | 9.1          | 8.7  | 9.6  | 25.8       | 29.4 | 22.4 |
| 金ヶ崎町                | 43.6       | 37.0  | 50.3  | 74.7                  | 110.9 | 37.7 | 24.9         | 37.0 | 12.6 | 12.4       | -    | 25.1 |
| 両磐保健医療圏             | 60.8       | 36.8  | 83.1  | 49.2                  | 59.1  | 40.0 | 10.0         | 9.6  | 10.4 | 32.3       | 47.9 | 17.8 |
| 一関保健所               | 60.8       | 36.8  | 83.1  | 49.2                  | 59.1  | 40.0 | 10.0         | 9.6  | 10.4 | 32.3       | 47.9 | 17.8 |
| 一関市                 | 63.9       | 39.1  | 86.8  | 50.0                  | 61.3  | 39.5 | 9.8          | 10.2 | 9.5  | 32.8       | 49.3 | 17.4 |
| 平泉町                 | 12.7       | -     | 24.4  | 38.0                  | 26.3  | 48.9 | 12.7         | -    | 24.4 | 25.3       | 26.3 | 24.4 |

## 性・選択死因分類・市町村別（つづき）

| 保健医療圏<br>保健所<br>市町村 | Se31<br>老衰 |       |       | Se32<br>不慮の事故<br>(再掲) |       |       | Se33<br>交通事故 |      |      | Se34<br>自殺 |       |      |
|---------------------|------------|-------|-------|-----------------------|-------|-------|--------------|------|------|------------|-------|------|
|                     | 総数         | 男     | 女     | 総数                    | 男     | 女     | 総数           | 男    | 女    | 総数         | 男     | 女    |
| 気仙保健医療圏             | 78.5       | 39.4  | 114.3 | 44.0                  | 42.7  | 45.1  | 17.3         | 26.3 | 9.0  | 26.7       | 42.7  | 12.0 |
| 大船渡保健所              | 78.5       | 39.4  | 114.3 | 44.0                  | 42.7  | 45.1  | 17.3         | 26.3 | 9.0  | 26.7       | 42.7  | 12.0 |
| 大船渡市                | 49.4       | 32.4  | 65.1  | 28.6                  | 32.4  | 25.0  | 10.4         | 21.6 | -    | 26.0       | 32.4  | 20.0 |
| 陸前高田市               | 139.7      | 66.1  | 204.8 | 56.9                  | 55.1  | 58.5  | 15.5         | 22.0 | 9.8  | 20.7       | 44.0  | -    |
| 住田町                 | 68.0       | -     | 132.3 | 102.0                 | 70.0  | 132.3 | 68.0         | 70.0 | 66.1 | 51.0       | 105.0 | -    |
| 釜石保健医療圏             | 126.2      | 31.1  | 211.5 | 50.5                  | 53.4  | 47.9  | 2.1          | -    | 4.0  | 16.8       | 22.2  | 12.0 |
| 釜石保健所               | 126.2      | 31.1  | 211.5 | 50.5                  | 53.4  | 47.9  | 2.1          | -    | 4.0  | 16.8       | 22.2  | 12.0 |
| 釜石市                 | 133.9      | 29.5  | 227.8 | 39.1                  | 29.5  | 47.7  | 2.8          | -    | 5.3  | 22.3       | 29.5  | 15.9 |
| 大槌町                 | 102.7      | 36.3  | 161.8 | 85.5                  | 127.0 | 48.5  | -            | -    | -    | -          | -     | -    |
| 宮古保健医療圏             | 82.3       | 27.1  | 132.7 | 31.7                  | 41.8  | 22.5  | 9.4          | 17.2 | 2.2  | 28.2       | 46.8  | 11.2 |
| 宮古保健所               | 82.3       | 27.1  | 132.7 | 31.7                  | 41.8  | 22.5  | 9.4          | 17.2 | 2.2  | 28.2       | 46.8  | 11.2 |
| 宮古市                 | 48.3       | 15.0  | 78.7  | 30.4                  | 41.3  | 20.5  | 9.0          | 15.0 | 3.4  | 19.7       | 33.8  | 6.8  |
| 山田町                 | 44.0       | -     | 84.0  | 25.2                  | 13.2  | 36.0  | 6.3          | 13.2 | -    | 37.7       | 79.2  | -    |
| 岩泉町                 | 245.1      | 85.5  | 391.0 | 40.8                  | 64.1  | 19.6  | 20.4         | 42.8 | -    | 51.1       | 64.1  | 39.1 |
| 田野畑村                | 339.6      | 172.1 | 502.5 | 56.6                  | 114.7 | -     | -            | -    | -    | 56.6       | 57.4  | 55.8 |
| 久慈保健医療圏             | 62.5       | 21.6  | 98.6  | 49.0                  | 64.8  | 35.0  | 10.1         | 10.8 | 9.5  | 42.2       | 64.8  | 22.3 |
| 久慈保健所               | 62.5       | 21.6  | 98.6  | 49.0                  | 64.8  | 35.0  | 10.1         | 10.8 | 9.5  | 42.2       | 64.8  | 22.3 |
| 久慈市                 | 39.4       | 6.0   | 69.2  | 31.0                  | 41.8  | 21.3  | 11.3         | 12.0 | 10.7 | 45.1       | 71.7  | 21.3 |
| 普代村                 | 34.4       | 71.5  | -     | 34.4                  | -     | 66.4  | -            | -    | -    | -          | -     | -    |
| 野田村                 | -          | -     | -     | 23.6                  | 50.1  | -     | 23.6         | 50.1 | -    | 47.3       | 50.1  | 44.7 |
| 洋野町                 | 132.7      | 52.4  | 201.3 | 96.5                  | 130.9 | 67.1  | 6.0          | -    | 11.2 | 42.2       | 65.5  | 22.4 |
| 二戸保健医療圏             | 100.3      | 59.6  | 136.7 | 54.5                  | 63.3  | 46.7  | 7.0          | 14.9 | -    | 35.2       | 59.6  | 13.3 |
| 二戸保健所               | 100.3      | 59.6  | 136.7 | 54.5                  | 63.3  | 46.7  | 7.0          | 14.9 | -    | 35.2       | 59.6  | 13.3 |
| 二戸市                 | 110.3      | 83.4  | 134.2 | 53.4                  | 68.2  | 40.3  | 7.1          | 15.2 | -    | 21.4       | 45.5  | -    |
| 軽米町                 | 73.9       | 22.1  | 121.4 | 31.7                  | 22.1  | 40.5  | -            | -    | -    | 52.8       | 88.4  | 20.2 |
| 九戸村                 | 115.4      | 34.4  | 190.2 | 49.5                  | 68.7  | 31.7  | 16.5         | 34.4 | -    | 66.0       | 137.5 | -    |
| 一戸町                 | 90.9       | 48.2  | 128.8 | 75.7                  | 80.4  | 71.5  | 7.6          | 16.1 | -    | 37.9       | 32.2  | 42.9 |





第23表 死亡数, 主な死因・性・年齢

## 2. 悪性新生物 (02100)

| 保健医療圏・保健所 | 総数    |       |       | 0～4 |   |   | 5～9 |   |   | 10～14 |   |   | 15～19 |   |
|-----------|-------|-------|-------|-----|---|---|-----|---|---|-------|---|---|-------|---|
|           | 総数    | 男     | 女     | 総数  | 男 | 女 | 総数  | 男 | 女 | 総数    | 男 | 女 | 総数    | 男 |
| 総数        | 4,307 | 2,502 | 1,805 | 1   | - | 1 | 2   | - | 2 | -     | - | - | 2     | 2 |
| 盛岡保健医療圏   | 1,355 | 789   | 566   | 1   | - | 1 | -   | - | - | -     | - | - | 2     | 2 |
| 盛岡市保健所    | 830   | 479   | 351   | 1   | - | 1 | -   | - | - | -     | - | - | 1     | 1 |
| 県央保健所     | 525   | 310   | 215   | -   | - | - | -   | - | - | -     | - | - | 1     | 1 |
| 岩手中部保健医療圏 | 710   | 416   | 294   | -   | - | - | 1   | - | 1 | -     | - | - | -     | - |
| 中部保健所     | 710   | 416   | 294   | -   | - | - | 1   | - | 1 | -     | - | - | -     | - |
| 胆江保健医療圏   | 491   | 268   | 223   | -   | - | - | -   | - | - | -     | - | - | -     | - |
| 奥州保健所     | 491   | 268   | 223   | -   | - | - | -   | - | - | -     | - | - | -     | - |
| 両磐保健医療圏   | 505   | 294   | 211   | -   | - | - | 1   | - | 1 | -     | - | - | -     | - |
| 一関保健所     | 505   | 294   | 211   | -   | - | - | 1   | - | 1 | -     | - | - | -     | - |
| 気仙保健医療圏   | 252   | 163   | 89    | -   | - | - | -   | - | - | -     | - | - | -     | - |
| 大船渡保健所    | 252   | 163   | 89    | -   | - | - | -   | - | - | -     | - | - | -     | - |
| 釜石保健医療圏   | 199   | 117   | 82    | -   | - | - | -   | - | - | -     | - | - | -     | - |
| 釜石保健所     | 199   | 117   | 82    | -   | - | - | -   | - | - | -     | - | - | -     | - |
| 宮古保健医療圏   | 312   | 179   | 133   | -   | - | - | -   | - | - | -     | - | - | -     | - |
| 宮古保健所     | 312   | 179   | 133   | -   | - | - | -   | - | - | -     | - | - | -     | - |
| 久慈保健医療圏   | 245   | 138   | 107   | -   | - | - | -   | - | - | -     | - | - | -     | - |
| 久慈保健所     | 245   | 138   | 107   | -   | - | - | -   | - | - | -     | - | - | -     | - |
| 二戸保健医療圏   | 238   | 138   | 100   | -   | - | - | -   | - | - | -     | - | - | -     | - |
| 二戸保健所     | 238   | 138   | 100   | -   | - | - | -   | - | - | -     | - | - | -     | - |

| 保健医療圏・保健所 | 50～54 |    |    | 55～59 |    |    | 60～64 |     |     | 65～69 |     |     | 70～74 |     |
|-----------|-------|----|----|-------|----|----|-------|-----|-----|-------|-----|-----|-------|-----|
|           | 総数    | 男  | 女  | 総数    | 男  | 女  | 総数    | 男   | 女   | 総数    | 男   | 女   | 総数    | 男   |
| 総数        | 87    | 47 | 40 | 172   | 95 | 77 | 307   | 196 | 111 | 420   | 287 | 133 | 521   | 348 |
| 盛岡保健医療圏   | 40    | 24 | 16 | 62    | 32 | 30 | 121   | 74  | 47  | 139   | 93  | 46  | 175   | 120 |
| 盛岡市保健所    | 28    | 16 | 12 | 34    | 18 | 16 | 69    | 42  | 27  | 91    | 58  | 33  | 115   | 79  |
| 県央保健所     | 12    | 8  | 4  | 28    | 14 | 14 | 52    | 32  | 20  | 48    | 35  | 13  | 60    | 41  |
| 岩手中部保健医療圏 | 14    | 6  | 8  | 18    | 8  | 10 | 50    | 40  | 10  | 71    | 50  | 21  | 80    | 51  |
| 中部保健所     | 14    | 6  | 8  | 18    | 8  | 10 | 50    | 40  | 10  | 71    | 50  | 21  | 80    | 51  |
| 胆江保健医療圏   | 5     | 3  | 2  | 19    | 17 | 2  | 33    | 17  | 16  | 34    | 19  | 15  | 63    | 42  |
| 奥州保健所     | 5     | 3  | 2  | 19    | 17 | 2  | 33    | 17  | 16  | 34    | 19  | 15  | 63    | 42  |
| 両磐保健医療圏   | 5     | 2  | 3  | 15    | 8  | 7  | 26    | 19  | 7   | 50    | 34  | 16  | 53    | 32  |
| 一関保健所     | 5     | 2  | 3  | 15    | 8  | 7  | 26    | 19  | 7   | 50    | 34  | 16  | 53    | 32  |
| 気仙保健医療圏   | 4     | 2  | 2  | 10    | 7  | 3  | 9     | 4   | 5   | 26    | 20  | 6   | 34    | 26  |
| 大船渡保健所    | 4     | 2  | 2  | 10    | 7  | 3  | 9     | 4   | 5   | 26    | 20  | 6   | 34    | 26  |
| 釜石保健医療圏   | 4     | 1  | 3  | 6     | 4  | 2  | 13    | 9   | 4   | 17    | 14  | 3   | 22    | 15  |
| 釜石保健所     | 4     | 1  | 3  | 6     | 4  | 2  | 13    | 9   | 4   | 17    | 14  | 3   | 22    | 15  |
| 宮古保健医療圏   | 6     | 2  | 4  | 18    | 8  | 10 | 21    | 12  | 9   | 35    | 23  | 12  | 44    | 29  |
| 宮古保健所     | 6     | 2  | 4  | 18    | 8  | 10 | 21    | 12  | 9   | 35    | 23  | 12  | 44    | 29  |
| 久慈保健医療圏   | 5     | 4  | 1  | 13    | 8  | 5  | 21    | 12  | 9   | 19    | 14  | 5   | 23    | 12  |
| 久慈保健所     | 5     | 4  | 1  | 13    | 8  | 5  | 21    | 12  | 9   | 19    | 14  | 5   | 23    | 12  |
| 二戸保健医療圏   | 4     | 3  | 1  | 11    | 3  | 8  | 13    | 9   | 4   | 29    | 20  | 9   | 27    | 21  |
| 二戸保健所     | 4     | 3  | 1  | 11    | 3  | 8  | 13    | 9   | 4   | 29    | 20  | 9   | 27    | 21  |

## (5歳階級)・保健所別(つづき)

| 女 | 20～24 |   |   | 25～29 |   |   | 30～34 |   |   | 35～39 |   |   | 40～44 |   |    | 45～49 |    |    |
|---|-------|---|---|-------|---|---|-------|---|---|-------|---|---|-------|---|----|-------|----|----|
|   | 総数    | 男 | 女 | 総数    | 男 | 女 | 総数    | 男 | 女 | 総数    | 男 | 女 | 総数    | 男 | 女  | 総数    | 男  | 女  |
| - | 3     | 1 | 2 | 3     | 2 | 1 | 9     | 7 | 2 | 9     | 4 | 5 | 25    | 8 | 17 | 50    | 21 | 29 |
| - | 2     | 1 | 1 | 2     | 1 | 1 | 3     | 2 | 1 | 4     | 1 | 3 | 11    | 4 | 7  | 19    | 8  | 11 |
| - | -     | - | - | 1     | - | 1 | 1     | 1 | - | 4     | 1 | 3 | 6     | 3 | 3  | 15    | 7  | 8  |
| - | 2     | 1 | 1 | 1     | 1 | - | 2     | 1 | 1 | -     | - | - | 5     | 1 | 4  | 4     | 1  | 3  |
| - | -     | - | - | -     | - | - | 1     | 1 | - | 1     | - | 1 | 2     | 1 | 1  | 11    | 4  | 7  |
| - | -     | - | - | -     | - | - | 1     | 1 | - | 1     | - | 1 | 2     | 1 | 1  | 11    | 4  | 7  |
| - | -     | - | - | -     | - | - | 1     | 1 | - | -     | - | - | 3     | - | 3  | 3     | 1  | 2  |
| - | -     | - | - | -     | - | - | 1     | 1 | - | -     | - | - | 3     | - | 3  | 3     | 1  | 2  |
| - | 1     | - | 1 | -     | - | - | 1     | 1 | - | 1     | 1 | - | 1     | 1 | -  | 3     | 1  | 2  |
| - | 1     | - | 1 | -     | - | - | 1     | 1 | - | 1     | 1 | - | 1     | 1 | -  | 3     | 1  | 2  |
| - | -     | - | - | -     | - | - | 1     | - | 1 | -     | - | - | 1     | 1 | -  | 2     | 2  | -  |
| - | -     | - | - | -     | - | - | 1     | - | 1 | -     | - | - | 1     | 1 | -  | 2     | 2  | -  |
| - | -     | - | - | 1     | 1 | - | -     | - | - | -     | - | - | 3     | 1 | 2  | 2     | -  | 2  |
| - | -     | - | - | 1     | 1 | - | -     | - | - | -     | - | - | 3     | 1 | 2  | 2     | -  | 2  |
| - | -     | - | - | -     | - | - | -     | - | - | -     | - | - | 2     | - | 2  | 2     | -  | 2  |
| - | -     | - | - | -     | - | - | -     | - | - | -     | - | - | 2     | - | 2  | 2     | -  | 2  |
| - | -     | - | - | -     | - | - | 2     | 2 | - | 1     | 1 | - | 2     | - | 2  | 7     | 4  | 3  |
| - | -     | - | - | -     | - | - | 2     | 2 | - | 1     | 1 | - | 2     | - | 2  | 7     | 4  | 3  |
| - | -     | - | - | -     | - | - | -     | - | - | 2     | 1 | 1 | -     | - | -  | 1     | 1  | -  |
| - | -     | - | - | -     | - | - | -     | - | - | 2     | 1 | 1 | -     | - | -  | 1     | 1  | -  |

| 女   | 75～79 |     |     | 80～84 |     |     | 85～89 |     |     | 90～94 |     |     | 95～99 |    |    | 100～ |   |   |
|-----|-------|-----|-----|-------|-----|-----|-------|-----|-----|-------|-----|-----|-------|----|----|------|---|---|
|     | 総数    | 男   | 女   | 総数    | 男   | 女   | 総数    | 男   | 女   | 総数    | 男   | 女   | 総数    | 男  | 女  | 総数   | 男 | 女 |
| 173 | 681   | 439 | 242 | 853   | 513 | 340 | 723   | 379 | 344 | 336   | 125 | 211 | 94    | 27 | 67 | 9    | 1 | 8 |
| 55  | 203   | 134 | 69  | 245   | 142 | 103 | 201   | 113 | 88  | 96    | 31  | 65  | 26    | 6  | 20 | 3    | 1 | 2 |
| 36  | 118   | 83  | 35  | 150   | 86  | 64  | 123   | 63  | 60  | 55    | 18  | 37  | 16    | 3  | 13 | 2    | - | 2 |
| 19  | 85    | 51  | 34  | 95    | 56  | 39  | 78    | 50  | 28  | 41    | 13  | 28  | 10    | 3  | 7  | 1    | 1 | - |
| 29  | 118   | 78  | 40  | 151   | 87  | 64  | 129   | 63  | 66  | 47    | 22  | 25  | 14    | 5  | 9  | 2    | - | 2 |
| 29  | 118   | 78  | 40  | 151   | 87  | 64  | 129   | 63  | 66  | 47    | 22  | 25  | 14    | 5  | 9  | 2    | - | 2 |
| 21  | 72    | 43  | 29  | 101   | 63  | 38  | 100   | 46  | 54  | 46    | 15  | 31  | 10    | 1  | 9  | 1    | - | 1 |
| 21  | 72    | 43  | 29  | 101   | 63  | 38  | 100   | 46  | 54  | 46    | 15  | 31  | 10    | 1  | 9  | 1    | - | 1 |
| 21  | 75    | 48  | 27  | 122   | 76  | 46  | 90    | 45  | 45  | 45    | 22  | 23  | 14    | 4  | 10 | 2    | - | 2 |
| 21  | 75    | 48  | 27  | 122   | 76  | 46  | 90    | 45  | 45  | 45    | 22  | 23  | 14    | 4  | 10 | 2    | - | 2 |
| 8   | 50    | 35  | 15  | 40    | 23  | 17  | 57    | 37  | 20  | 13    | 4   | 9   | 5     | 2  | 3  | -    | - | - |
| 8   | 50    | 35  | 15  | 40    | 23  | 17  | 57    | 37  | 20  | 13    | 4   | 9   | 5     | 2  | 3  | -    | - | - |
| 7   | 32    | 22  | 10  | 40    | 26  | 14  | 36    | 15  | 21  | 18    | 6   | 12  | 5     | 3  | 2  | -    | - | - |
| 7   | 32    | 22  | 10  | 40    | 26  | 14  | 36    | 15  | 21  | 18    | 6   | 12  | 5     | 3  | 2  | -    | - | - |
| 15  | 57    | 33  | 24  | 55    | 40  | 15  | 44    | 23  | 21  | 22    | 6   | 16  | 6     | 3  | 3  | -    | - | - |
| 15  | 57    | 33  | 24  | 55    | 40  | 15  | 44    | 23  | 21  | 22    | 6   | 16  | 6     | 3  | 3  | -    | - | - |
| 11  | 40    | 24  | 16  | 44    | 23  | 21  | 34    | 21  | 13  | 26    | 11  | 15  | 7     | 2  | 5  | 1    | - | 1 |
| 11  | 40    | 24  | 16  | 44    | 23  | 21  | 34    | 21  | 13  | 26    | 11  | 15  | 7     | 2  | 5  | 1    | - | 1 |
| 6   | 34    | 22  | 12  | 55    | 33  | 22  | 32    | 16  | 16  | 23    | 8   | 15  | 7     | 1  | 6  | -    | - | - |
| 6   | 34    | 22  | 12  | 55    | 33  | 22  | 32    | 16  | 16  | 23    | 8   | 15  | 7     | 1  | 6  | -    | - | - |

第23表 死亡数, 主な死因・性・年齢

## 3. 糖尿病 (04100)

| 保健医療圏・保健所 | 総数  |    |    | 0～4 |   |   | 5～9 |   |   | 10～14 |   |   | 15～19 |   |
|-----------|-----|----|----|-----|---|---|-----|---|---|-------|---|---|-------|---|
|           | 総数  | 男  | 女  | 総数  | 男 | 女 | 総数  | 男 | 女 | 総数    | 男 | 女 | 総数    | 男 |
| 総数        | 182 | 98 | 84 | -   | - | - | -   | - | - | -     | - | - | -     | - |
| 盛岡保健医療圏   | 52  | 31 | 21 | -   | - | - | -   | - | - | -     | - | - | -     | - |
| 盛岡市保健所    | 37  | 22 | 15 | -   | - | - | -   | - | - | -     | - | - | -     | - |
| 県央保健所     | 15  | 9  | 6  | -   | - | - | -   | - | - | -     | - | - | -     | - |
| 岩手中部保健医療圏 | 28  | 20 | 8  | -   | - | - | -   | - | - | -     | - | - | -     | - |
| 中部保健所     | 28  | 20 | 8  | -   | - | - | -   | - | - | -     | - | - | -     | - |
| 胆江保健医療圏   | 16  | 6  | 10 | -   | - | - | -   | - | - | -     | - | - | -     | - |
| 奥州保健所     | 16  | 6  | 10 | -   | - | - | -   | - | - | -     | - | - | -     | - |
| 両磐保健医療圏   | 27  | 17 | 10 | -   | - | - | -   | - | - | -     | - | - | -     | - |
| 一関保健所     | 27  | 17 | 10 | -   | - | - | -   | - | - | -     | - | - | -     | - |
| 気仙保健医療圏   | 16  | 5  | 11 | -   | - | - | -   | - | - | -     | - | - | -     | - |
| 大船渡保健所    | 16  | 5  | 11 | -   | - | - | -   | - | - | -     | - | - | -     | - |
| 釜石保健医療圏   | 10  | 3  | 7  | -   | - | - | -   | - | - | -     | - | - | -     | - |
| 釜石保健所     | 10  | 3  | 7  | -   | - | - | -   | - | - | -     | - | - | -     | - |
| 宮古保健医療圏   | 12  | 6  | 6  | -   | - | - | -   | - | - | -     | - | - | -     | - |
| 宮古保健所     | 12  | 6  | 6  | -   | - | - | -   | - | - | -     | - | - | -     | - |
| 久慈保健医療圏   | 8   | 3  | 5  | -   | - | - | -   | - | - | -     | - | - | -     | - |
| 久慈保健所     | 8   | 3  | 5  | -   | - | - | -   | - | - | -     | - | - | -     | - |
| 二戸保健医療圏   | 13  | 7  | 6  | -   | - | - | -   | - | - | -     | - | - | -     | - |
| 二戸保健所     | 13  | 7  | 6  | -   | - | - | -   | - | - | -     | - | - | -     | - |

| 保健医療圏・保健所 | 50～54 |   |   | 55～59 |   |   | 60～64 |    |   | 65～69 |    |   | 70～74 |   |
|-----------|-------|---|---|-------|---|---|-------|----|---|-------|----|---|-------|---|
|           | 総数    | 男 | 女 | 総数    | 男 | 女 | 総数    | 男  | 女 | 総数    | 男  | 女 | 総数    | 男 |
| 総数        | 2     | 2 | - | 5     | 5 | - | 11    | 10 | 1 | 15    | 11 | 4 | 17    | 8 |
| 盛岡保健医療圏   | 1     | 1 | - | 2     | 2 | - | 1     | 1  | - | 4     | 4  | - | 5     | 2 |
| 盛岡市保健所    | -     | - | - | 1     | 1 | - | 1     | 1  | - | 4     | 4  | - | 3     | 1 |
| 県央保健所     | 1     | 1 | - | 1     | 1 | - | -     | -  | - | -     | -  | - | 2     | 1 |
| 岩手中部保健医療圏 | 1     | 1 | - | -     | - | - | 4     | 4  | - | 2     | 2  | - | 4     | 1 |
| 中部保健所     | 1     | 1 | - | -     | - | - | 4     | 4  | - | 2     | 2  | - | 4     | 1 |
| 胆江保健医療圏   | -     | - | - | -     | - | - | 1     | 1  | - | 2     | -  | 2 | 1     | 1 |
| 奥州保健所     | -     | - | - | -     | - | - | 1     | 1  | - | 2     | -  | 2 | 1     | 1 |
| 両磐保健医療圏   | -     | - | - | 2     | 2 | - | 2     | 2  | - | 1     | 1  | - | 1     | 1 |
| 一関保健所     | -     | - | - | 2     | 2 | - | 2     | 2  | - | 1     | 1  | - | 1     | 1 |
| 気仙保健医療圏   | -     | - | - | -     | - | - | -     | -  | - | 1     | -  | 1 | 1     | 1 |
| 大船渡保健所    | -     | - | - | -     | - | - | -     | -  | - | 1     | -  | 1 | 1     | 1 |
| 釜石保健医療圏   | -     | - | - | -     | - | - | 1     | 1  | - | -     | -  | - | 1     | - |
| 釜石保健所     | -     | - | - | -     | - | - | 1     | 1  | - | -     | -  | - | 1     | - |
| 宮古保健医療圏   | -     | - | - | -     | - | - | 1     | 1  | - | -     | -  | - | 1     | - |
| 宮古保健所     | -     | - | - | -     | - | - | 1     | 1  | - | -     | -  | - | 1     | - |
| 久慈保健医療圏   | -     | - | - | -     | - | - | -     | -  | - | 1     | 1  | - | 2     | 1 |
| 久慈保健所     | -     | - | - | -     | - | - | -     | -  | - | 1     | 1  | - | 2     | 1 |
| 二戸保健医療圏   | -     | - | - | 1     | 1 | - | 1     | -  | 1 | 4     | 3  | 1 | 1     | 1 |
| 二戸保健所     | -     | - | - | 1     | 1 | - | 1     | -  | 1 | 4     | 3  | 1 | 1     | 1 |









第23表 死亡数, 主な死因・性・年齢

## 5. 心疾患 (09200)

| 保健医療圏・保健所 | 総数    |       |       | 0～4 |   |   | 5～9 |   |   | 10～14 |   |   | 15～19 |   |
|-----------|-------|-------|-------|-----|---|---|-----|---|---|-------|---|---|-------|---|
|           | 総数    | 男     | 女     | 総数  | 男 | 女 | 総数  | 男 | 女 | 総数    | 男 | 女 | 総数    | 男 |
| 総数        | 2,810 | 1,343 | 1,467 | 1   | - | 1 | -   | - | - | -     | - | - | -     | - |
| 盛岡保健医療圏   | 794   | 381   | 413   | 1   | - | 1 | -   | - | - | -     | - | - | -     | - |
| 盛岡市保健所    | 443   | 221   | 222   | 1   | - | 1 | -   | - | - | -     | - | - | -     | - |
| 県央保健所     | 351   | 160   | 191   | -   | - | - | -   | - | - | -     | - | - | -     | - |
| 岩手中部保健医療圏 | 461   | 229   | 232   | -   | - | - | -   | - | - | -     | - | - | -     | - |
| 中部保健所     | 461   | 229   | 232   | -   | - | - | -   | - | - | -     | - | - | -     | - |
| 胆江保健医療圏   | 337   | 148   | 189   | -   | - | - | -   | - | - | -     | - | - | -     | - |
| 奥州保健所     | 337   | 148   | 189   | -   | - | - | -   | - | - | -     | - | - | -     | - |
| 両磐保健医療圏   | 356   | 161   | 195   | -   | - | - | -   | - | - | -     | - | - | -     | - |
| 一関保健所     | 356   | 161   | 195   | -   | - | - | -   | - | - | -     | - | - | -     | - |
| 気仙保健医療圏   | 161   | 70    | 91    | -   | - | - | -   | - | - | -     | - | - | -     | - |
| 大船渡保健所    | 161   | 70    | 91    | -   | - | - | -   | - | - | -     | - | - | -     | - |
| 釜石保健医療圏   | 115   | 57    | 58    | -   | - | - | -   | - | - | -     | - | - | -     | - |
| 釜石保健所     | 115   | 57    | 58    | -   | - | - | -   | - | - | -     | - | - | -     | - |
| 宮古保健医療圏   | 268   | 139   | 129   | -   | - | - | -   | - | - | -     | - | - | -     | - |
| 宮古保健所     | 268   | 139   | 129   | -   | - | - | -   | - | - | -     | - | - | -     | - |
| 久慈保健医療圏   | 138   | 71    | 67    | -   | - | - | -   | - | - | -     | - | - | -     | - |
| 久慈保健所     | 138   | 71    | 67    | -   | - | - | -   | - | - | -     | - | - | -     | - |
| 二戸保健医療圏   | 180   | 87    | 93    | -   | - | - | -   | - | - | -     | - | - | -     | - |
| 二戸保健所     | 180   | 87    | 93    | -   | - | - | -   | - | - | -     | - | - | -     | - |

| 保健医療圏・保健所 | 50～54 |    |   | 55～59 |    |   | 60～64 |    |    | 65～69 |     |    | 70～74 |     |
|-----------|-------|----|---|-------|----|---|-------|----|----|-------|-----|----|-------|-----|
|           | 総数    | 男  | 女 | 総数    | 男  | 女 | 総数    | 男  | 女  | 総数    | 男   | 女  | 総数    | 男   |
| 総数        | 41    | 35 | 6 | 47    | 40 | 7 | 106   | 91 | 15 | 130   | 102 | 28 | 175   | 125 |
| 盛岡保健医療圏   | 14    | 14 | - | 15    | 12 | 3 | 27    | 23 | 4  | 43    | 36  | 7  | 48    | 35  |
| 盛岡市保健所    | 10    | 10 | - | 8     | 6  | 2 | 18    | 17 | 1  | 24    | 19  | 5  | 25    | 21  |
| 県央保健所     | 4     | 4  | - | 7     | 6  | 1 | 9     | 6  | 3  | 19    | 17  | 2  | 23    | 14  |
| 岩手中部保健医療圏 | 8     | 6  | 2 | 9     | 8  | 1 | 19    | 16 | 3  | 28    | 22  | 6  | 29    | 22  |
| 中部保健所     | 8     | 6  | 2 | 9     | 8  | 1 | 19    | 16 | 3  | 28    | 22  | 6  | 29    | 22  |
| 胆江保健医療圏   | 3     | 3  | - | 1     | -  | 1 | 12    | 9  | 3  | 12    | 9   | 3  | 25    | 15  |
| 奥州保健所     | 3     | 3  | - | 1     | -  | 1 | 12    | 9  | 3  | 12    | 9   | 3  | 25    | 15  |
| 両磐保健医療圏   | 2     | 2  | - | 3     | 3  | - | 10    | 9  | 1  | 12    | 9   | 3  | 20    | 13  |
| 一関保健所     | 2     | 2  | - | 3     | 3  | - | 10    | 9  | 1  | 12    | 9   | 3  | 20    | 13  |
| 気仙保健医療圏   | 5     | 4  | 1 | 3     | 3  | - | 7     | 6  | 1  | 11    | 7   | 4  | 10    | 7   |
| 大船渡保健所    | 5     | 4  | 1 | 3     | 3  | - | 7     | 6  | 1  | 11    | 7   | 4  | 10    | 7   |
| 釜石保健医療圏   | -     | -  | - | 1     | 1  | - | 8     | 6  | 2  | 6     | 6   | -  | 11    | 6   |
| 釜石保健所     | -     | -  | - | 1     | 1  | - | 8     | 6  | 2  | 6     | 6   | -  | 11    | 6   |
| 宮古保健医療圏   | 1     | 1  | - | 5     | 4  | 1 | 15    | 14 | 1  | 7     | 6   | 1  | 18    | 15  |
| 宮古保健所     | 1     | 1  | - | 5     | 4  | 1 | 15    | 14 | 1  | 7     | 6   | 1  | 18    | 15  |
| 久慈保健医療圏   | 5     | 3  | 2 | 5     | 5  | - | 3     | 3  | -  | 3     | 2   | 1  | 4     | 4   |
| 久慈保健所     | 5     | 3  | 2 | 5     | 5  | - | 3     | 3  | -  | 3     | 2   | 1  | 4     | 4   |
| 二戸保健医療圏   | 3     | 2  | 1 | 5     | 4  | 1 | 5     | 5  | -  | 8     | 5   | 3  | 10    | 8   |
| 二戸保健所     | 3     | 2  | 1 | 5     | 4  | 1 | 5     | 5  | -  | 8     | 5   | 3  | 10    | 8   |

## (5歳階級)・保健所別(つづき)

| 女 | 20～24 |   |   | 25～29 |   |   | 30～34 |   |   | 35～39 |    |   | 40～44 |   |   | 45～49 |    |   |
|---|-------|---|---|-------|---|---|-------|---|---|-------|----|---|-------|---|---|-------|----|---|
|   | 総数    | 男 | 女 | 総数    | 男 | 女 | 総数    | 男 | 女 | 総数    | 男  | 女 | 総数    | 男 | 女 | 総数    | 男  | 女 |
| - | 1     | 1 | - | -     | - | - | 4     | 3 | 1 | 13    | 10 | 3 | 9     | 8 | 1 | 19    | 12 | 7 |
| - | -     | - | - | -     | - | - | 2     | 2 | - | 5     | 4  | 1 | 5     | 4 | 1 | 4     | 2  | 2 |
| - | -     | - | - | -     | - | - | 2     | 2 | - | 4     | 3  | 1 | 3     | 2 | 1 | 2     | 2  | - |
| - | -     | - | - | -     | - | - | -     | - | - | 1     | 1  | - | 2     | 2 | - | 2     | -  | 2 |
| - | 1     | 1 | - | -     | - | - | 1     | 1 | - | 2     | 1  | 1 | 1     | 1 | - | 3     | 3  | - |
| - | 1     | 1 | - | -     | - | - | 1     | 1 | - | 2     | 1  | 1 | 1     | 1 | - | 3     | 3  | - |
| - | -     | - | - | -     | - | - | -     | - | - | 2     | 2  | - | 1     | 1 | - | -     | -  | - |
| - | -     | - | - | -     | - | - | -     | - | - | 2     | 2  | - | 1     | 1 | - | -     | -  | - |
| - | -     | - | - | -     | - | - | 1     | - | 1 | -     | -  | - | 2     | 2 | - | 4     | 2  | 2 |
| - | -     | - | - | -     | - | - | 1     | - | 1 | -     | -  | - | 2     | 2 | - | 4     | 2  | 2 |
| - | -     | - | - | -     | - | - | -     | - | - | -     | -  | - | -     | - | - | -     | -  | - |
| - | -     | - | - | -     | - | - | -     | - | - | -     | -  | - | -     | - | - | -     | -  | - |
| - | -     | - | - | -     | - | - | -     | - | - | 1     | 1  | - | -     | - | - | 2     | 2  | - |
| - | -     | - | - | -     | - | - | -     | - | - | 1     | 1  | - | -     | - | - | 2     | 2  | - |
| - | -     | - | - | -     | - | - | -     | - | - | 2     | 2  | - | -     | - | - | 3     | 1  | 2 |
| - | -     | - | - | -     | - | - | -     | - | - | 2     | 2  | - | -     | - | - | 3     | 1  | 2 |
| - | -     | - | - | -     | - | - | -     | - | - | 1     | -  | 1 | -     | - | - | 2     | 1  | 1 |
| - | -     | - | - | -     | - | - | -     | - | - | 1     | -  | 1 | -     | - | - | 2     | 1  | 1 |
| - | -     | - | - | -     | - | - | -     | - | - | -     | -  | - | -     | - | - | 1     | 1  | - |
| - | -     | - | - | -     | - | - | -     | - | - | -     | -  | - | -     | - | - | 1     | 1  | - |

| 女  | 75～79 |     |     | 80～84 |     |     | 85～89 |     |     | 90～94 |     |     | 95～99 |    |     | 100～ |   |    |
|----|-------|-----|-----|-------|-----|-----|-------|-----|-----|-------|-----|-----|-------|----|-----|------|---|----|
|    | 総数    | 男   | 女   | 総数    | 男   | 女   | 総数    | 男   | 女   | 総数    | 男   | 女   | 総数    | 男  | 女   | 総数   | 男 | 女  |
| 50 | 282   | 175 | 107 | 531   | 266 | 265 | 694   | 286 | 408 | 500   | 138 | 362 | 210   | 44 | 166 | 47   | 7 | 40 |
| 13 | 71    | 48  | 23  | 138   | 68  | 70  | 205   | 89  | 116 | 142   | 34  | 108 | 58    | 9  | 49  | 16   | 1 | 15 |
| 4  | 35    | 21  | 14  | 74    | 36  | 38  | 115   | 50  | 65  | 89    | 26  | 63  | 28    | 5  | 23  | 5    | 1 | 4  |
| 9  | 36    | 27  | 9   | 64    | 32  | 32  | 90    | 39  | 51  | 53    | 8   | 45  | 30    | 4  | 26  | 11   | - | 11 |
| 7  | 46    | 24  | 22  | 83    | 46  | 37  | 111   | 47  | 64  | 82    | 24  | 58  | 34    | 7  | 27  | 4    | - | 4  |
| 7  | 46    | 24  | 22  | 83    | 46  | 37  | 111   | 47  | 64  | 82    | 24  | 58  | 34    | 7  | 27  | 4    | - | 4  |
| 10 | 33    | 21  | 12  | 67    | 33  | 34  | 87    | 29  | 58  | 64    | 21  | 43  | 25    | 4  | 21  | 5    | 1 | 4  |
| 10 | 33    | 21  | 12  | 67    | 33  | 34  | 87    | 29  | 58  | 64    | 21  | 43  | 25    | 4  | 21  | 5    | 1 | 4  |
| 7  | 34    | 21  | 13  | 79    | 35  | 44  | 90    | 39  | 51  | 62    | 19  | 43  | 26    | 4  | 22  | 11   | 3 | 8  |
| 7  | 34    | 21  | 13  | 79    | 35  | 44  | 90    | 39  | 51  | 62    | 19  | 43  | 26    | 4  | 22  | 11   | 3 | 8  |
| 3  | 24    | 13  | 11  | 16    | 4   | 12  | 33    | 15  | 18  | 31    | 8   | 23  | 18    | 3  | 15  | 3    | - | 3  |
| 3  | 24    | 13  | 11  | 16    | 4   | 12  | 33    | 15  | 18  | 31    | 8   | 23  | 18    | 3  | 15  | 3    | - | 3  |
| 5  | 16    | 8   | 8   | 19    | 9   | 10  | 29    | 11  | 18  | 18    | 5   | 13  | 4     | 2  | 2   | -    | - | -  |
| 5  | 16    | 8   | 8   | 19    | 9   | 10  | 29    | 11  | 18  | 18    | 5   | 13  | 4     | 2  | 2   | -    | - | -  |
| 3  | 32    | 22  | 10  | 54    | 31  | 23  | 65    | 25  | 40  | 43    | 10  | 33  | 20    | 8  | 12  | 3    | - | 3  |
| 3  | 32    | 22  | 10  | 54    | 31  | 23  | 65    | 25  | 40  | 43    | 10  | 33  | 20    | 8  | 12  | 3    | - | 3  |
| -  | 10    | 7   | 3   | 35    | 21  | 14  | 28    | 13  | 15  | 24    | 6   | 18  | 14    | 4  | 10  | 4    | 2 | 2  |
| -  | 10    | 7   | 3   | 35    | 21  | 14  | 28    | 13  | 15  | 24    | 6   | 18  | 14    | 4  | 10  | 4    | 2 | 2  |
| 2  | 16    | 11  | 5   | 40    | 19  | 21  | 46    | 18  | 28  | 34    | 11  | 23  | 11    | 3  | 8   | 1    | - | 1  |
| 2  | 16    | 11  | 5   | 40    | 19  | 21  | 46    | 18  | 28  | 34    | 11  | 23  | 11    | 3  | 8   | 1    | - | 1  |

第23表 死亡数, 主な死因・性・年齢

## 6. 脳血管疾患 (09300)

| 保健医療圏・保健所 | 総数    |     |       | 0～4 |   |   | 5～9 |   |   | 10～14 |   |   | 15～19 |   |
|-----------|-------|-----|-------|-----|---|---|-----|---|---|-------|---|---|-------|---|
|           | 総数    | 男   | 女     | 総数  | 男 | 女 | 総数  | 男 | 女 | 総数    | 男 | 女 | 総数    | 男 |
| 総数        | 2,078 | 974 | 1,104 | -   | - | - | 3   | - | 3 | 1     | - | 1 | -     | - |
| 盛岡保健医療圏   | 609   | 302 | 307   | -   | - | - | 1   | - | 1 | -     | - | - | -     | - |
| 盛岡市保健所    | 356   | 185 | 171   | -   | - | - | -   | - | - | -     | - | - | -     | - |
| 県央保健所     | 253   | 117 | 136   | -   | - | - | 1   | - | 1 | -     | - | - | -     | - |
| 岩手中部保健医療圏 | 389   | 180 | 209   | -   | - | - | 1   | - | 1 | -     | - | - | -     | - |
| 中部保健所     | 389   | 180 | 209   | -   | - | - | 1   | - | 1 | -     | - | - | -     | - |
| 胆江保健医療圏   | 222   | 96  | 126   | -   | - | - | -   | - | - | -     | - | - | -     | - |
| 奥州保健所     | 222   | 96  | 126   | -   | - | - | -   | - | - | -     | - | - | -     | - |
| 両磐保健医療圏   | 270   | 119 | 151   | -   | - | - | -   | - | - | 1     | - | 1 | -     | - |
| 一関保健所     | 270   | 119 | 151   | -   | - | - | -   | - | - | 1     | - | 1 | -     | - |
| 気仙保健医療圏   | 102   | 50  | 52    | -   | - | - | 1   | - | 1 | -     | - | - | -     | - |
| 大船渡保健所    | 102   | 50  | 52    | -   | - | - | 1   | - | 1 | -     | - | - | -     | - |
| 釜石保健医療圏   | 102   | 47  | 55    | -   | - | - | -   | - | - | -     | - | - | -     | - |
| 釜石保健所     | 102   | 47  | 55    | -   | - | - | -   | - | - | -     | - | - | -     | - |
| 宮古保健医療圏   | 159   | 62  | 97    | -   | - | - | -   | - | - | -     | - | - | -     | - |
| 宮古保健所     | 159   | 62  | 97    | -   | - | - | -   | - | - | -     | - | - | -     | - |
| 久慈保健医療圏   | 102   | 50  | 52    | -   | - | - | -   | - | - | -     | - | - | -     | - |
| 久慈保健所     | 102   | 50  | 52    | -   | - | - | -   | - | - | -     | - | - | -     | - |
| 二戸保健医療圏   | 123   | 68  | 55    | -   | - | - | -   | - | - | -     | - | - | -     | - |
| 二戸保健所     | 123   | 68  | 55    | -   | - | - | -   | - | - | -     | - | - | -     | - |

| 保健医療圏・保健所 | 50～54 |    |   | 55～59 |    |    | 60～64 |    |    | 65～69 |    |    | 70～74 |    |
|-----------|-------|----|---|-------|----|----|-------|----|----|-------|----|----|-------|----|
|           | 総数    | 男  | 女 | 総数    | 男  | 女  | 総数    | 男  | 女  | 総数    | 男  | 女  | 総数    | 男  |
| 総数        | 30    | 21 | 9 | 46    | 33 | 13 | 87    | 55 | 32 | 84    | 55 | 29 | 127   | 84 |
| 盛岡保健医療圏   | 15    | 13 | 2 | 13    | 10 | 3  | 23    | 11 | 12 | 31    | 23 | 8  | 41    | 29 |
| 盛岡市保健所    | 10    | 9  | 1 | 7     | 7  | -  | 12    | 5  | 7  | 18    | 15 | 3  | 27    | 19 |
| 県央保健所     | 5     | 4  | 1 | 6     | 3  | 3  | 11    | 6  | 5  | 13    | 8  | 5  | 14    | 10 |
| 岩手中部保健医療圏 | -     | -  | - | 3     | 2  | 1  | 14    | 8  | 6  | 15    | 9  | 6  | 15    | 11 |
| 中部保健所     | -     | -  | - | 3     | 2  | 1  | 14    | 8  | 6  | 15    | 9  | 6  | 15    | 11 |
| 胆江保健医療圏   | -     | -  | - | 7     | 6  | 1  | 4     | 2  | 2  | 9     | 4  | 5  | 16    | 13 |
| 奥州保健所     | -     | -  | - | 7     | 6  | 1  | 4     | 2  | 2  | 9     | 4  | 5  | 16    | 13 |
| 両磐保健医療圏   | 4     | 2  | 2 | 8     | 5  | 3  | 11    | 9  | 2  | 8     | 6  | 2  | 12    | 5  |
| 一関保健所     | 4     | 2  | 2 | 8     | 5  | 3  | 11    | 9  | 2  | 8     | 6  | 2  | 12    | 5  |
| 気仙保健医療圏   | 1     | 1  | - | -     | -  | -  | 6     | 4  | 2  | 2     | 2  | -  | 8     | 5  |
| 大船渡保健所    | 1     | 1  | - | -     | -  | -  | 6     | 4  | 2  | 2     | 2  | -  | 8     | 5  |
| 釜石保健医療圏   | 5     | 4  | 1 | 2     | 2  | -  | 4     | 1  | 3  | 6     | 4  | 2  | 11    | 9  |
| 釜石保健所     | 5     | 4  | 1 | 2     | 2  | -  | 4     | 1  | 3  | 6     | 4  | 2  | 11    | 9  |
| 宮古保健医療圏   | 3     | -  | 3 | 3     | 1  | 2  | 7     | 6  | 1  | 6     | 2  | 4  | 13    | 6  |
| 宮古保健所     | 3     | -  | 3 | 3     | 1  | 2  | 7     | 6  | 1  | 6     | 2  | 4  | 13    | 6  |
| 久慈保健医療圏   | 1     | -  | 1 | 4     | 4  | -  | 7     | 5  | 2  | 4     | 3  | 1  | 4     | 1  |
| 久慈保健所     | 1     | -  | 1 | 4     | 4  | -  | 7     | 5  | 2  | 4     | 3  | 1  | 4     | 1  |
| 二戸保健医療圏   | 1     | 1  | - | 6     | 3  | 3  | 11    | 9  | 2  | 3     | 2  | 1  | 7     | 5  |
| 二戸保健所     | 1     | 1  | - | 6     | 3  | 3  | 11    | 9  | 2  | 3     | 2  | 1  | 7     | 5  |

## (5歳階級)・保健所別(つづき)

| 女 | 20～24 |   |   | 25～29 |   |   | 30～34 |   |   | 35～39 |   |   | 40～44 |   |   | 45～49 |    |   |
|---|-------|---|---|-------|---|---|-------|---|---|-------|---|---|-------|---|---|-------|----|---|
|   | 総数    | 男 | 女 | 総数    | 男 | 女 | 総数    | 男 | 女 | 総数    | 男 | 女 | 総数    | 男 | 女 | 総数    | 男  | 女 |
| - | 1     | 1 | - | -     | - | - | 2     | 1 | 1 | 9     | 7 | 2 | 12    | 7 | 5 | 23    | 14 | 9 |
| - | 1     | 1 | - | -     | - | - | 1     | - | 1 | 1     | 1 | - | 5     | 3 | 2 | 9     | 4  | 5 |
| - | -     | - | - | -     | - | - | 1     | - | 1 | 1     | 1 | - | 1     | 1 | - | 7     | 3  | 4 |
| - | 1     | 1 | - | -     | - | - | -     | - | - | -     | - | - | 4     | 2 | 2 | 2     | 1  | 1 |
| - | -     | - | - | -     | - | - | 1     | 1 | - | 3     | 3 | - | -     | - | - | 5     | 5  | - |
| - | -     | - | - | -     | - | - | 1     | 1 | - | 3     | 3 | - | -     | - | - | 5     | 5  | - |
| - | -     | - | - | -     | - | - | -     | - | - | 1     | 1 | - | 2     | 1 | 1 | 2     | 2  | - |
| - | -     | - | - | -     | - | - | -     | - | - | 1     | 1 | - | 2     | 1 | 1 | 2     | 2  | - |
| - | -     | - | - | -     | - | - | -     | - | - | 1     | 1 | - | 2     | 1 | 1 | 2     | -  | 2 |
| - | -     | - | - | -     | - | - | -     | - | - | 1     | 1 | - | 2     | 1 | 1 | 2     | -  | 2 |
| - | -     | - | - | -     | - | - | -     | - | - | -     | - | - | 1     | 1 | - | 1     | -  | 1 |
| - | -     | - | - | -     | - | - | -     | - | - | -     | - | - | 1     | 1 | - | 1     | -  | 1 |
| - | -     | - | - | -     | - | - | -     | - | - | -     | - | - | -     | - | - | -     | -  | - |
| - | -     | - | - | -     | - | - | -     | - | - | 1     | 1 | - | -     | - | - | 1     | 1  | - |
| - | -     | - | - | -     | - | - | -     | - | - | 1     | 1 | - | -     | - | - | 1     | 1  | - |
| - | -     | - | - | -     | - | - | -     | - | - | 1     | - | 1 | 2     | 1 | 1 | 3     | 2  | 1 |
| - | -     | - | - | -     | - | - | -     | - | - | 1     | - | 1 | 2     | 1 | 1 | 3     | 2  | 1 |
| - | -     | - | - | -     | - | - | -     | - | - | 1     | - | 1 | -     | - | - | -     | -  | - |
| - | -     | - | - | -     | - | - | -     | - | - | 1     | - | 1 | -     | - | - | -     | -  | - |

| 女  | 75～79 |     |    | 80～84 |     |     | 85～89 |     |     | 90～94 |    |     | 95～99 |    |     | 100～ |   |    |
|----|-------|-----|----|-------|-----|-----|-------|-----|-----|-------|----|-----|-------|----|-----|------|---|----|
|    | 総数    | 男   | 女  | 総数    | 男   | 女   | 総数    | 男   | 女   | 総数    | 男  | 女   | 総数    | 男  | 女   | 総数   | 男 | 女  |
| 43 | 223   | 146 | 77 | 385   | 211 | 174 | 503   | 218 | 285 | 368   | 84 | 284 | 146   | 33 | 113 | 28   | 4 | 24 |
| 12 | 71    | 48  | 23 | 119   | 60  | 59  | 157   | 63  | 94  | 92    | 33 | 59  | 25    | 3  | 22  | 4    | - | 4  |
| 8  | 41    | 28  | 13 | 67    | 36  | 31  | 89    | 36  | 53  | 57    | 23 | 34  | 17    | 2  | 15  | 1    | - | 1  |
| 4  | 30    | 20  | 10 | 52    | 24  | 28  | 68    | 27  | 41  | 35    | 10 | 25  | 8     | 1  | 7   | 3    | - | 3  |
| 4  | 44    | 25  | 19 | 65    | 38  | 27  | 97    | 47  | 50  | 80    | 17 | 63  | 39    | 12 | 27  | 7    | 2 | 5  |
| 4  | 44    | 25  | 19 | 65    | 38  | 27  | 97    | 47  | 50  | 80    | 17 | 63  | 39    | 12 | 27  | 7    | 2 | 5  |
| 3  | 12    | 9   | 3  | 47    | 30  | 17  | 61    | 20  | 41  | 37    | 4  | 33  | 23    | 4  | 19  | 1    | - | 1  |
| 3  | 12    | 9   | 3  | 47    | 30  | 17  | 61    | 20  | 41  | 37    | 4  | 33  | 23    | 4  | 19  | 1    | - | 1  |
| 7  | 20    | 13  | 7  | 67    | 33  | 34  | 58    | 27  | 31  | 49    | 11 | 38  | 22    | 5  | 17  | 5    | 1 | 4  |
| 7  | 20    | 13  | 7  | 67    | 33  | 34  | 58    | 27  | 31  | 49    | 11 | 38  | 22    | 5  | 17  | 5    | 1 | 4  |
| 3  | 12    | 11  | 1  | 13    | 9   | 4   | 25    | 14  | 11  | 18    | 2  | 16  | 9     | 1  | 8   | 5    | - | 5  |
| 3  | 12    | 11  | 1  | 13    | 9   | 4   | 25    | 14  | 11  | 18    | 2  | 16  | 9     | 1  | 8   | 5    | - | 5  |
| 2  | 19    | 8   | 11 | 15    | 8   | 7   | 24    | 7   | 17  | 12    | 3  | 9   | 4     | 1  | 3   | -    | - | -  |
| 2  | 19    | 8   | 11 | 15    | 8   | 7   | 24    | 7   | 17  | 12    | 3  | 9   | 4     | 1  | 3   | -    | - | -  |
| 7  | 20    | 11  | 9  | 26    | 13  | 13  | 28    | 12  | 16  | 36    | 6  | 30  | 11    | 3  | 8   | 4    | - | 4  |
| 7  | 20    | 11  | 9  | 26    | 13  | 13  | 28    | 12  | 16  | 36    | 6  | 30  | 11    | 3  | 8   | 4    | - | 4  |
| 3  | 5     | 4   | 1  | 12    | 7   | 5   | 25    | 15  | 10  | 24    | 5  | 19  | 8     | 2  | 6   | 2    | 1 | 1  |
| 3  | 5     | 4   | 1  | 12    | 7   | 5   | 25    | 15  | 10  | 24    | 5  | 19  | 8     | 2  | 6   | 2    | 1 | 1  |
| 2  | 20    | 17  | 3  | 21    | 13  | 8   | 28    | 13  | 15  | 20    | 3  | 17  | 5     | 2  | 3   | -    | - | -  |
| 2  | 20    | 17  | 3  | 21    | 13  | 8   | 28    | 13  | 15  | 20    | 3  | 17  | 5     | 2  | 3   | -    | - | -  |

第23表 死亡数, 主な死因・性・年齢

## 7. 肺炎 (10200)

| 保健医療圏・保健所 | 総数    |     |     | 0～4 |   |   | 5～9 |   |   | 10～14 |   |   | 15～19 |   |
|-----------|-------|-----|-----|-----|---|---|-----|---|---|-------|---|---|-------|---|
|           | 総数    | 男   | 女   | 総数  | 男 | 女 | 総数  | 男 | 女 | 総数    | 男 | 女 | 総数    | 男 |
| 総数        | 1,443 | 762 | 681 | 1   | - | 1 | -   | - | - | -     | - | - | -     | - |
| 盛岡保健医療圏   | 456   | 245 | 211 | -   | - | - | -   | - | - | -     | - | - | -     | - |
| 盛岡市保健所    | 285   | 161 | 124 | -   | - | - | -   | - | - | -     | - | - | -     | - |
| 県央保健所     | 171   | 84  | 87  | -   | - | - | -   | - | - | -     | - | - | -     | - |
| 岩手中部保健医療圏 | 202   | 104 | 98  | -   | - | - | -   | - | - | -     | - | - | -     | - |
| 中部保健所     | 202   | 104 | 98  | -   | - | - | -   | - | - | -     | - | - | -     | - |
| 胆江保健医療圏   | 189   | 85  | 104 | -   | - | - | -   | - | - | -     | - | - | -     | - |
| 奥州保健所     | 189   | 85  | 104 | -   | - | - | -   | - | - | -     | - | - | -     | - |
| 両磐保健医療圏   | 178   | 98  | 80  | -   | - | - | -   | - | - | -     | - | - | -     | - |
| 一関保健所     | 178   | 98  | 80  | -   | - | - | -   | - | - | -     | - | - | -     | - |
| 気仙保健医療圏   | 76    | 41  | 35  | 1   | - | 1 | -   | - | - | -     | - | - | -     | - |
| 大船渡保健所    | 76    | 41  | 35  | 1   | - | 1 | -   | - | - | -     | - | - | -     | - |
| 釜石保健医療圏   | 78    | 48  | 30  | -   | - | - | -   | - | - | -     | - | - | -     | - |
| 釜石保健所     | 78    | 48  | 30  | -   | - | - | -   | - | - | -     | - | - | -     | - |
| 宮古保健医療圏   | 129   | 69  | 60  | -   | - | - | -   | - | - | -     | - | - | -     | - |
| 宮古保健所     | 129   | 69  | 60  | -   | - | - | -   | - | - | -     | - | - | -     | - |
| 久慈保健医療圏   | 45    | 21  | 24  | -   | - | - | -   | - | - | -     | - | - | -     | - |
| 久慈保健所     | 45    | 21  | 24  | -   | - | - | -   | - | - | -     | - | - | -     | - |
| 二戸保健医療圏   | 90    | 51  | 39  | -   | - | - | -   | - | - | -     | - | - | -     | - |
| 二戸保健所     | 90    | 51  | 39  | -   | - | - | -   | - | - | -     | - | - | -     | - |

| 保健医療圏・保健所 | 50～54 |   |   | 55～59 |    |   | 60～64 |    |    | 65～69 |    |    | 70～74 |    |
|-----------|-------|---|---|-------|----|---|-------|----|----|-------|----|----|-------|----|
|           | 総数    | 男 | 女 | 総数    | 男  | 女 | 総数    | 男  | 女  | 総数    | 男  | 女  | 総数    | 男  |
| 総数        | 5     | 4 | 1 | 15    | 12 | 3 | 33    | 23 | 10 | 40    | 25 | 15 | 57    | 41 |
| 盛岡保健医療圏   | 2     | 1 | 1 | 3     | 2  | 1 | 6     | 5  | 1  | 11    | 7  | 4  | 14    | 11 |
| 盛岡市保健所    | 2     | 1 | 1 | 1     | -  | 1 | 4     | 3  | 1  | 7     | 4  | 3  | 10    | 7  |
| 県央保健所     | -     | - | - | 2     | 2  | - | 2     | 2  | -  | 4     | 3  | 1  | 4     | 4  |
| 岩手中部保健医療圏 | -     | - | - | 2     | 1  | 1 | 7     | 5  | 2  | 4     | 3  | 1  | 8     | 4  |
| 中部保健所     | -     | - | - | 2     | 1  | 1 | 7     | 5  | 2  | 4     | 3  | 1  | 8     | 4  |
| 胆江保健医療圏   | -     | - | - | -     | -  | - | 3     | 3  | -  | 8     | 5  | 3  | 5     | 4  |
| 奥州保健所     | -     | - | - | -     | -  | - | 3     | 3  | -  | 8     | 5  | 3  | 5     | 4  |
| 両磐保健医療圏   | 2     | 2 | - | 2     | 1  | 1 | 1     | -  | 1  | 2     | 2  | -  | 12    | 9  |
| 一関保健所     | 2     | 2 | - | 2     | 1  | 1 | 1     | -  | 1  | 2     | 2  | -  | 12    | 9  |
| 気仙保健医療圏   | 1     | 1 | - | 1     | 1  | - | 3     | 2  | 1  | 2     | 2  | -  | 1     | 1  |
| 大船渡保健所    | 1     | 1 | - | 1     | 1  | - | 3     | 2  | 1  | 2     | 2  | -  | 1     | 1  |
| 釜石保健医療圏   | -     | - | - | 3     | 3  | - | 4     | 2  | 2  | 1     | 1  | -  | 2     | 2  |
| 釜石保健所     | -     | - | - | 3     | 3  | - | 4     | 2  | 2  | 1     | 1  | -  | 2     | 2  |
| 宮古保健医療圏   | -     | - | - | 3     | 3  | - | 5     | 4  | 1  | 7     | 4  | 3  | 7     | 5  |
| 宮古保健所     | -     | - | - | 3     | 3  | - | 5     | 4  | 1  | 7     | 4  | 3  | 7     | 5  |
| 久慈保健医療圏   | -     | - | - | 1     | 1  | - | 3     | 1  | 2  | -     | -  | -  | 6     | 4  |
| 久慈保健所     | -     | - | - | 1     | 1  | - | 3     | 1  | 2  | -     | -  | -  | 6     | 4  |
| 二戸保健医療圏   | -     | - | - | -     | -  | - | 1     | 1  | -  | 5     | 1  | 4  | 2     | 1  |
| 二戸保健所     | -     | - | - | -     | -  | - | 1     | 1  | -  | 5     | 1  | 4  | 2     | 1  |





第23表 死亡数, 主な死因・性・年齢

## 8. 肝疾患 (11300)

| 保健医療圏・保健所 | 総数  |     |    | 0～4 |   |   | 5～9 |   |   | 10～14 |   |   | 15～19 |   |
|-----------|-----|-----|----|-----|---|---|-----|---|---|-------|---|---|-------|---|
|           | 総数  | 男   | 女  | 総数  | 男 | 女 | 総数  | 男 | 女 | 総数    | 男 | 女 | 総数    | 男 |
| 総数        | 155 | 108 | 47 | -   | - | - | -   | - | - | -     | - | - | -     | - |
| 盛岡保健医療圏   | 43  | 28  | 15 | -   | - | - | -   | - | - | -     | - | - | -     | - |
| 盛岡市保健所    | 21  | 15  | 6  | -   | - | - | -   | - | - | -     | - | - | -     | - |
| 県央保健所     | 22  | 13  | 9  | -   | - | - | -   | - | - | -     | - | - | -     | - |
| 岩手中部保健医療圏 | 28  | 21  | 7  | -   | - | - | -   | - | - | -     | - | - | -     | - |
| 中部保健所     | 28  | 21  | 7  | -   | - | - | -   | - | - | -     | - | - | -     | - |
| 胆江保健医療圏   | 18  | 12  | 6  | -   | - | - | -   | - | - | -     | - | - | -     | - |
| 奥州保健所     | 18  | 12  | 6  | -   | - | - | -   | - | - | -     | - | - | -     | - |
| 両磐保健医療圏   | 24  | 15  | 9  | -   | - | - | -   | - | - | -     | - | - | -     | - |
| 一関保健所     | 24  | 15  | 9  | -   | - | - | -   | - | - | -     | - | - | -     | - |
| 気仙保健医療圏   | 3   | 2   | 1  | -   | - | - | -   | - | - | -     | - | - | -     | - |
| 大船渡保健所    | 3   | 2   | 1  | -   | - | - | -   | - | - | -     | - | - | -     | - |
| 釜石保健医療圏   | 7   | 5   | 2  | -   | - | - | -   | - | - | -     | - | - | -     | - |
| 釜石保健所     | 7   | 5   | 2  | -   | - | - | -   | - | - | -     | - | - | -     | - |
| 宮古保健医療圏   | 12  | 8   | 4  | -   | - | - | -   | - | - | -     | - | - | -     | - |
| 宮古保健所     | 12  | 8   | 4  | -   | - | - | -   | - | - | -     | - | - | -     | - |
| 久慈保健医療圏   | 6   | 5   | 1  | -   | - | - | -   | - | - | -     | - | - | -     | - |
| 久慈保健所     | 6   | 5   | 1  | -   | - | - | -   | - | - | -     | - | - | -     | - |
| 二戸保健医療圏   | 14  | 12  | 2  | -   | - | - | -   | - | - | -     | - | - | -     | - |
| 二戸保健所     | 14  | 12  | 2  | -   | - | - | -   | - | - | -     | - | - | -     | - |

| 保健医療圏・保健所 | 50～54 |   |   | 55～59 |    |   | 60～64 |    |   | 65～69 |    |   | 70～74 |    |
|-----------|-------|---|---|-------|----|---|-------|----|---|-------|----|---|-------|----|
|           | 総数    | 男 | 女 | 総数    | 男  | 女 | 総数    | 男  | 女 | 総数    | 男  | 女 | 総数    | 男  |
| 総数        | 8     | 7 | 1 | 12    | 11 | 1 | 25    | 23 | 2 | 16    | 11 | 5 | 24    | 17 |
| 盛岡保健医療圏   | 2     | 2 | - | 4     | 4  | - | 5     | 4  | 1 | 3     | 1  | 2 | 6     | 4  |
| 盛岡市保健所    | -     | - | - | 3     | 3  | - | 2     | 1  | 1 | 1     | -  | 1 | 5     | 4  |
| 県央保健所     | 2     | 2 | - | 1     | 1  | - | 3     | 3  | - | 2     | 1  | 1 | 1     | -  |
| 岩手中部保健医療圏 | 3     | 2 | 1 | 1     | 1  | - | 6     | 6  | - | 5     | 3  | 2 | 3     | 1  |
| 中部保健所     | 3     | 2 | 1 | 1     | 1  | - | 6     | 6  | - | 5     | 3  | 2 | 3     | 1  |
| 胆江保健医療圏   | -     | - | - | 1     | 1  | - | 4     | 4  | - | 1     | 1  | - | 3     | 3  |
| 奥州保健所     | -     | - | - | 1     | 1  | - | 4     | 4  | - | 1     | 1  | - | 3     | 3  |
| 両磐保健医療圏   | -     | - | - | 2     | 1  | 1 | 5     | 5  | - | 3     | 2  | 1 | 3     | 2  |
| 一関保健所     | -     | - | - | 2     | 1  | 1 | 5     | 5  | - | 3     | 2  | 1 | 3     | 2  |
| 気仙保健医療圏   | -     | - | - | -     | -  | - | -     | -  | - | -     | -  | - | 1     | 1  |
| 大船渡保健所    | -     | - | - | -     | -  | - | -     | -  | - | -     | -  | - | 1     | 1  |
| 釜石保健医療圏   | 1     | 1 | - | -     | -  | - | 3     | 2  | 1 | 1     | 1  | - | -     | -  |
| 釜石保健所     | 1     | 1 | - | -     | -  | - | 3     | 2  | 1 | 1     | 1  | - | -     | -  |
| 宮古保健医療圏   | 1     | 1 | - | 1     | 1  | - | 1     | 1  | - | 1     | 1  | - | 4     | 2  |
| 宮古保健所     | 1     | 1 | - | 1     | 1  | - | 1     | 1  | - | 1     | 1  | - | 4     | 2  |
| 久慈保健医療圏   | -     | - | - | 1     | 1  | - | 1     | 1  | - | -     | -  | - | 2     | 2  |
| 久慈保健所     | -     | - | - | 1     | 1  | - | 1     | 1  | - | -     | -  | - | 2     | 2  |
| 二戸保健医療圏   | 1     | 1 | - | 2     | 2  | - | -     | -  | - | 2     | 2  | - | 2     | 2  |
| 二戸保健所     | 1     | 1 | - | 2     | 2  | - | -     | -  | - | 2     | 2  | - | 2     | 2  |











第23表 死亡数, 主な死因・性・年齢

## 11. 不慮の事故 (20100)

| 保健医療圏・保健所 | 総数  |     |     | 0～4 |   |   | 5～9 |   |   | 10～14 |   |   | 15～19 |   |
|-----------|-----|-----|-----|-----|---|---|-----|---|---|-------|---|---|-------|---|
|           | 総数  | 男   | 女   | 総数  | 男 | 女 | 総数  | 男 | 女 | 総数    | 男 | 女 | 総数    | 男 |
| 総数        | 530 | 301 | 229 | 3   | 1 | 2 | 3   | 2 | 1 | 1     | - | 1 | 2     | 2 |
| 盛岡保健医療圏   | 157 | 103 | 54  | 1   | - | 1 | 1   | 1 | - | -     | - | - | 1     | 1 |
| 盛岡市保健所    | 92  | 59  | 33  | 1   | - | 1 | 1   | 1 | - | -     | - | - | 1     | 1 |
| 県央保健所     | 65  | 44  | 21  | -   | - | - | -   | - | - | -     | - | - | -     | - |
| 岩手中部保健医療圏 | 86  | 42  | 44  | -   | - | - | 1   | 1 | - | -     | - | - | -     | - |
| 中部保健所     | 86  | 42  | 44  | -   | - | - | 1   | 1 | - | -     | - | - | -     | - |
| 胆江保健医療圏   | 84  | 42  | 42  | -   | - | - | -   | - | - | -     | - | - | 1     | 1 |
| 奥州保健所     | 84  | 42  | 42  | -   | - | - | -   | - | - | -     | - | - | 1     | 1 |
| 両磐保健医療圏   | 64  | 37  | 27  | 1   | - | 1 | 1   | - | 1 | 1     | - | 1 | -     | - |
| 一関保健所     | 64  | 37  | 27  | 1   | - | 1 | 1   | - | 1 | 1     | - | 1 | -     | - |
| 気仙保健医療圏   | 28  | 13  | 15  | -   | - | - | -   | - | - | -     | - | - | -     | - |
| 大船渡保健所    | 28  | 13  | 15  | -   | - | - | -   | - | - | -     | - | - | -     | - |
| 釜石保健医療圏   | 24  | 12  | 12  | -   | - | - | -   | - | - | -     | - | - | -     | - |
| 釜石保健所     | 24  | 12  | 12  | -   | - | - | -   | - | - | -     | - | - | -     | - |
| 宮古保健医療圏   | 27  | 17  | 10  | -   | - | - | -   | - | - | -     | - | - | -     | - |
| 宮古保健所     | 27  | 17  | 10  | -   | - | - | -   | - | - | -     | - | - | -     | - |
| 久慈保健医療圏   | 29  | 18  | 11  | 1   | 1 | - | -   | - | - | -     | - | - | -     | - |
| 久慈保健所     | 29  | 18  | 11  | 1   | 1 | - | -   | - | - | -     | - | - | -     | - |
| 二戸保健医療圏   | 31  | 17  | 14  | -   | - | - | -   | - | - | -     | - | - | -     | - |
| 二戸保健所     | 31  | 17  | 14  | -   | - | - | -   | - | - | -     | - | - | -     | - |

| 保健医療圏・保健所 | 50～54 |   |   | 55～59 |    |   | 60～64 |    |    | 65～69 |    |    | 70～74 |    |
|-----------|-------|---|---|-------|----|---|-------|----|----|-------|----|----|-------|----|
|           | 総数    | 男 | 女 | 総数    | 男  | 女 | 総数    | 男  | 女  | 総数    | 男  | 女  | 総数    | 男  |
| 総数        | 15    | 9 | 6 | 16    | 15 | 1 | 46    | 36 | 10 | 35    | 19 | 16 | 52    | 34 |
| 盛岡保健医療圏   | 9     | 7 | 2 | 4     | 4  | - | 14    | 12 | 2  | 7     | 5  | 2  | 19    | 16 |
| 盛岡市保健所    | 6     | 5 | 1 | 2     | 2  | - | 8     | 6  | 2  | 5     | 3  | 2  | 9     | 8  |
| 県央保健所     | 3     | 2 | 1 | 2     | 2  | - | 6     | 6  | -  | 2     | 2  | -  | 10    | 8  |
| 岩手中部保健医療圏 | 1     | - | 1 | -     | -  | - | 8     | 6  | 2  | 5     | 3  | 2  | 6     | 4  |
| 中部保健所     | 1     | - | 1 | -     | -  | - | 8     | 6  | 2  | 5     | 3  | 2  | 6     | 4  |
| 胆江保健医療圏   | 1     | 1 | - | 2     | 2  | - | 3     | 2  | 1  | 7     | 4  | 3  | 6     | 2  |
| 奥州保健所     | 1     | 1 | - | 2     | 2  | - | 3     | 2  | 1  | 7     | 4  | 3  | 6     | 2  |
| 両磐保健医療圏   | 3     | 1 | 2 | 2     | 2  | - | 4     | 3  | 1  | 2     | 2  | -  | 8     | 6  |
| 一関保健所     | 3     | 1 | 2 | 2     | 2  | - | 4     | 3  | 1  | 2     | 2  | -  | 8     | 6  |
| 気仙保健医療圏   | 1     | - | 1 | 2     | 2  | - | 2     | 1  | 1  | 5     | 2  | 3  | 3     | -  |
| 大船渡保健所    | 1     | - | 1 | 2     | 2  | - | 2     | 1  | 1  | 5     | 2  | 3  | 3     | -  |
| 釜石保健医療圏   | -     | - | - | 4     | 3  | 1 | 2     | 2  | -  | 2     | -  | 2  | 1     | 1  |
| 釜石保健所     | -     | - | - | 4     | 3  | 1 | 2     | 2  | -  | 2     | -  | 2  | 1     | 1  |
| 宮古保健医療圏   | -     | - | - | 1     | 1  | - | 6     | 4  | 2  | 4     | 2  | 2  | 2     | 1  |
| 宮古保健所     | -     | - | - | 1     | 1  | - | 6     | 4  | 2  | 4     | 2  | 2  | 2     | 1  |
| 久慈保健医療圏   | -     | - | - | 1     | 1  | - | 4     | 3  | 1  | 1     | -  | 1  | 3     | 3  |
| 久慈保健所     | -     | - | - | 1     | 1  | - | 4     | 3  | 1  | 1     | -  | 1  | 3     | 3  |
| 二戸保健医療圏   | -     | - | - | -     | -  | - | 3     | 3  | -  | 2     | 1  | 1  | 4     | 1  |
| 二戸保健所     | -     | - | - | -     | -  | - | 3     | 3  | -  | 2     | 1  | 1  | 4     | 1  |



## (5歳階級)・保健所別(つづき)

| 女 | 20～24 |   |   | 25～29 |   |   | 30～34 |   |   | 35～39 |   |   | 40～44 |    |   | 45～49 |   |   |
|---|-------|---|---|-------|---|---|-------|---|---|-------|---|---|-------|----|---|-------|---|---|
|   | 総数    | 男 | 女 | 総数    | 男 | 女 | 総数    | 男 | 女 | 総数    | 男 | 女 | 総数    | 男  | 女 | 総数    | 男 | 女 |
| - | 6     | 6 | - | 5     | 4 | 1 | 6     | 6 | - | 4     | 4 | - | 10    | 10 | - | 7     | 6 | 1 |
| - | 4     | 4 | - | 3     | 2 | 1 | 1     | 1 | - | 2     | 2 | - | 5     | 5  | - | 1     | 1 | - |
| - | 3     | 3 | - | 2     | 2 | - | 1     | 1 | - | 1     | 1 | - | 3     | 3  | - | 1     | 1 | - |
| - | 1     | 1 | - | 1     | - | 1 | -     | - | - | 1     | 1 | - | 2     | 2  | - | -     | - | - |
| - | -     | - | - | -     | - | - | -     | - | - | -     | - | - | -     | -  | - | 3     | 2 | 1 |
| - | -     | - | - | -     | - | - | -     | - | - | -     | - | - | -     | -  | - | 3     | 2 | 1 |
| - | -     | - | - | 1     | 1 | - | 3     | 3 | - | -     | - | - | 2     | 2  | - | 2     | 2 | - |
| - | -     | - | - | 1     | 1 | - | 3     | 3 | - | -     | - | - | 2     | 2  | - | 2     | 2 | - |
| - | -     | - | - | -     | - | - | -     | - | - | -     | - | - | -     | -  | - | -     | - | - |
| - | -     | - | - | -     | - | - | -     | - | - | -     | - | - | -     | -  | - | -     | - | - |
| - | 1     | 1 | - | 1     | 1 | - | 1     | 1 | - | -     | - | - | 1     | 1  | - | -     | - | - |
| - | 1     | 1 | - | 1     | 1 | - | 1     | 1 | - | -     | - | - | 1     | 1  | - | -     | - | - |
| - | -     | - | - | -     | - | - | -     | - | - | -     | - | - | -     | -  | - | -     | - | - |
| - | -     | - | - | -     | - | - | -     | - | - | -     | - | - | -     | -  | - | -     | - | - |
| - | -     | - | - | -     | - | - | 1     | 1 | - | -     | - | - | 1     | 1  | - | 1     | 1 | - |
| - | -     | - | - | -     | - | - | 1     | 1 | - | -     | - | - | 1     | 1  | - | 1     | 1 | - |
| - | -     | - | - | -     | - | - | -     | - | - | -     | - | - | -     | -  | - | -     | - | - |
| - | -     | - | - | -     | - | - | -     | - | - | -     | - | - | -     | -  | - | -     | - | - |
| - | 1     | 1 | - | -     | - | - | -     | - | - | 2     | 2 | - | 1     | 1  | - | -     | - | - |
| - | 1     | 1 | - | -     | - | - | -     | - | - | 2     | 2 | - | 1     | 1  | - | -     | - | - |

| 女  | 75～79 |    |    | 80～84 |    |    | 85～89 |    |    | 90～94 |    |    | 95～99 |   |    | 100～ |   |   |
|----|-------|----|----|-------|----|----|-------|----|----|-------|----|----|-------|---|----|------|---|---|
|    | 総数    | 男  | 女  | 総数    | 男  | 女  | 総数    | 男  | 女  | 総数    | 男  | 女  | 総数    | 男 | 女  | 総数   | 男 | 女 |
| 18 | 67    | 40 | 27 | 83    | 44 | 39 | 89    | 38 | 51 | 55    | 16 | 39 | 22    | 9 | 13 | 3    | - | 3 |
| 3  | 15    | 7  | 8  | 24    | 11 | 13 | 24    | 14 | 10 | 17    | 7  | 10 | 4     | 3 | 1  | 1    | - | 1 |
| 1  | 5     | 2  | 3  | 14    | 5  | 9  | 14    | 7  | 7  | 11    | 6  | 5  | 3     | 2 | 1  | 1    | - | 1 |
| 2  | 10    | 5  | 5  | 10    | 6  | 4  | 10    | 7  | 3  | 6     | 1  | 5  | 1     | 1 | -  | -    | - | - |
| 2  | 15    | 5  | 10 | 17    | 11 | 6  | 16    | 6  | 10 | 8     | 2  | 6  | 6     | 2 | 4  | -    | - | - |
| 2  | 15    | 5  | 10 | 17    | 11 | 6  | 16    | 6  | 10 | 8     | 2  | 6  | 6     | 2 | 4  | -    | - | - |
| 4  | 13    | 8  | 5  | 18    | 10 | 8  | 10    | 2  | 8  | 9     | 1  | 8  | 4     | 1 | 3  | 2    | - | 2 |
| 4  | 13    | 8  | 5  | 18    | 10 | 8  | 10    | 2  | 8  | 9     | 1  | 8  | 4     | 1 | 3  | 2    | - | 2 |
| 2  | 6     | 5  | 1  | 8     | 5  | 3  | 15    | 9  | 6  | 9     | 2  | 7  | 4     | 2 | 2  | -    | - | - |
| 2  | 6     | 5  | 1  | 8     | 5  | 3  | 15    | 9  | 6  | 9     | 2  | 7  | 4     | 2 | 2  | -    | - | - |
| 3  | 4     | 4  | -  | 1     | -  | 1  | 3     | -  | 3  | 3     | -  | 3  | -     | - | -  | -    | - | - |
| 3  | 4     | 4  | -  | 1     | -  | 1  | 3     | -  | 3  | 3     | -  | 3  | -     | - | -  | -    | - | - |
| -  | 1     | 1  | -  | 4     | 1  | 3  | 2     | 1  | 1  | 5     | 2  | 3  | 3     | 1 | 2  | -    | - | - |
| -  | 1     | 1  | -  | 4     | 1  | 3  | 2     | 1  | 1  | 5     | 2  | 3  | 3     | 1 | 2  | -    | - | - |
| 1  | 3     | 3  | -  | 1     | 1  | -  | 6     | 2  | 4  | 1     | -  | 1  | -     | - | -  | -    | - | - |
| 1  | 3     | 3  | -  | 1     | 1  | -  | 6     | 2  | 4  | 1     | -  | 1  | -     | - | -  | -    | - | - |
| -  | 6     | 5  | 1  | 6     | 3  | 3  | 5     | 1  | 4  | 1     | 1  | -  | 1     | - | 1  | -    | - | - |
| -  | 6     | 5  | 1  | 6     | 3  | 3  | 5     | 1  | 4  | 1     | 1  | -  | 1     | - | 1  | -    | - | - |
| 3  | 4     | 2  | 2  | 4     | 2  | 2  | 8     | 3  | 5  | 2     | 1  | 1  | -     | - | -  | -    | - | - |
| 3  | 4     | 2  | 2  | 4     | 2  | 2  | 8     | 3  | 5  | 2     | 1  | 1  | -     | - | -  | -    | - | - |

第23表 死亡数, 主な死因・性・年齢

## 12. 自 殺 (2020)

| 保健医療圏・保健所 | 総数  |     |     | 0～4 |   |   | 5～9 |   |   | 10～14 |   |   | 15～19 |   |
|-----------|-----|-----|-----|-----|---|---|-----|---|---|-------|---|---|-------|---|
|           | 総数  | 男   | 女   | 総数  | 男 | 女 | 総数  | 男 | 女 | 総数    | 男 | 女 | 総数    | 男 |
| 総 数       | 341 | 232 | 109 | -   | - | - | -   | - | - | 2     | 2 | - | 2     | 1 |
| 盛岡保健医療圏   | 121 | 81  | 40  | -   | - | - | -   | - | - | 1     | 1 | - | 1     | 1 |
| 盛岡市保健所    | 74  | 53  | 21  | -   | - | - | -   | - | - | -     | - | - | 1     | 1 |
| 県央保健所     | 47  | 28  | 19  | -   | - | - | -   | - | - | 1     | 1 | - | -     | - |
| 岩手中部保健医療圏 | 51  | 33  | 18  | -   | - | - | -   | - | - | -     | - | - | -     | - |
| 中部保健所     | 51  | 33  | 18  | -   | - | - | -   | - | - | -     | - | - | -     | - |
| 胆江保健医療圏   | 33  | 17  | 16  | -   | - | - | -   | - | - | -     | - | - | -     | - |
| 奥州保健所     | 33  | 17  | 16  | -   | - | - | -   | - | - | -     | - | - | -     | - |
| 両磐保健医療圏   | 42  | 30  | 12  | -   | - | - | -   | - | - | -     | - | - | 1     | - |
| 一関保健所     | 42  | 30  | 12  | -   | - | - | -   | - | - | -     | - | - | 1     | - |
| 気仙保健医療圏   | 17  | 13  | 4   | -   | - | - | -   | - | - | -     | - | - | -     | - |
| 大船渡保健所    | 17  | 13  | 4   | -   | - | - | -   | - | - | -     | - | - | -     | - |
| 釜石保健医療圏   | 8   | 5   | 3   | -   | - | - | -   | - | - | 1     | 1 | - | -     | - |
| 釜石保健所     | 8   | 5   | 3   | -   | - | - | -   | - | - | 1     | 1 | - | -     | - |
| 宮古保健医療圏   | 24  | 19  | 5   | -   | - | - | -   | - | - | -     | - | - | -     | - |
| 宮古保健所     | 24  | 19  | 5   | -   | - | - | -   | - | - | -     | - | - | -     | - |
| 久慈保健医療圏   | 25  | 18  | 7   | -   | - | - | -   | - | - | -     | - | - | -     | - |
| 久慈保健所     | 25  | 18  | 7   | -   | - | - | -   | - | - | -     | - | - | -     | - |
| 二戸保健医療圏   | 20  | 16  | 4   | -   | - | - | -   | - | - | -     | - | - | -     | - |
| 二戸保健所     | 20  | 16  | 4   | -   | - | - | -   | - | - | -     | - | - | -     | - |

| 保健医療圏・保健所 | 50～54 |    |   | 55～59 |    |    | 60～64 |    |    | 65～69 |    |   | 70～74 |    |
|-----------|-------|----|---|-------|----|----|-------|----|----|-------|----|---|-------|----|
|           | 総数    | 男  | 女 | 総数    | 男  | 女  | 総数    | 男  | 女  | 総数    | 男  | 女 | 総数    | 男  |
| 総 数       | 32    | 23 | 9 | 36    | 23 | 13 | 33    | 23 | 10 | 23    | 15 | 8 | 27    | 13 |
| 盛岡保健医療圏   | 12    | 8  | 4 | 13    | 5  | 8  | 15    | 12 | 3  | 8     | 4  | 4 | 11    | 8  |
| 盛岡市保健所    | 8     | 5  | 3 | 9     | 4  | 5  | 8     | 7  | 1  | 3     | 1  | 2 | 11    | 8  |
| 県央保健所     | 4     | 3  | 1 | 4     | 1  | 3  | 7     | 5  | 2  | 5     | 3  | 2 | -     | -  |
| 岩手中部保健医療圏 | 4     | 4  | - | 3     | 2  | 1  | 5     | 2  | 3  | 2     | 2  | - | 6     | 2  |
| 中部保健所     | 4     | 4  | - | 3     | 2  | 1  | 5     | 2  | 3  | 2     | 2  | - | 6     | 2  |
| 胆江保健医療圏   | 2     | -  | 2 | 4     | 2  | 2  | 6     | 3  | 3  | 2     | 1  | 1 | 2     | 1  |
| 奥州保健所     | 2     | -  | 2 | 4     | 2  | 2  | 6     | 3  | 3  | 2     | 1  | 1 | 2     | 1  |
| 両磐保健医療圏   | 3     | 2  | 1 | 7     | 7  | -  | 2     | 2  | -  | 5     | 4  | 1 | 2     | -  |
| 一関保健所     | 3     | 2  | 1 | 7     | 7  | -  | 2     | 2  | -  | 5     | 4  | 1 | 2     | -  |
| 気仙保健医療圏   | 3     | 3  | - | 3     | 2  | 1  | -     | -  | -  | 1     | -  | 1 | 1     | -  |
| 大船渡保健所    | 3     | 3  | - | 3     | 2  | 1  | -     | -  | -  | 1     | -  | 1 | 1     | -  |
| 釜石保健医療圏   | -     | -  | - | -     | -  | -  | -     | -  | -  | 1     | 1  | - | 1     | -  |
| 釜石保健所     | -     | -  | - | -     | -  | -  | -     | -  | -  | 1     | 1  | - | 1     | -  |
| 宮古保健医療圏   | 3     | 2  | 1 | 3     | 3  | -  | 2     | 1  | 1  | -     | -  | - | 1     | 1  |
| 宮古保健所     | 3     | 2  | 1 | 3     | 3  | -  | 2     | 1  | 1  | -     | -  | - | 1     | 1  |
| 久慈保健医療圏   | 3     | 3  | - | 3     | 2  | 1  | 1     | 1  | -  | 1     | 1  | - | 3     | 1  |
| 久慈保健所     | 3     | 3  | - | 3     | 2  | 1  | 1     | 1  | -  | 1     | 1  | - | 3     | 1  |
| 二戸保健医療圏   | 2     | 1  | 1 | -     | -  | -  | 2     | 2  | -  | 3     | 2  | 1 | -     | -  |
| 二戸保健所     | 2     | 1  | 1 | -     | -  | -  | 2     | 2  | -  | 3     | 2  | 1 | -     | -  |



第24表 死亡数, 性・死亡の

| 死因分類<br>コード | 死 因                        | 総数     |       |       | 施      |       |       |        |       |       |     |     |     |
|-------------|----------------------------|--------|-------|-------|--------|-------|-------|--------|-------|-------|-----|-----|-----|
|             |                            | 総数     | 男     | 女     | 総数     |       |       | 病院     |       |       | 診療所 |     |     |
|             |                            |        |       |       | 総数     | 男     | 女     | 総数     | 男     | 女     | 総数  | 男   | 女   |
|             | 平成 26 年                    | 16,274 | 8,266 | 8,008 | 14,046 | 7,020 | 7,026 | 12,363 | 6,494 | 5,869 | 304 | 114 | 190 |
| 01000       | 感染症及び寄生虫症                  | 234    | 121   | 113   | 227    | 120   | 107   | 217    | 118   | 99    | 4   | 1   | 3   |
| 01100       | 腸管感染症                      | 21     | 9     | 12    | 17     | 8     | 9     | 16     | 7     | 9     | -   | -   | -   |
| 01200       | 結核                         | 8      | 6     | 2     | 8      | 6     | 2     | 8      | 6     | 2     | -   | -   | -   |
| 01201       | 呼吸器結核                      | 8      | 6     | 2     | 8      | 6     | 2     | 8      | 6     | 2     | -   | -   | -   |
| 01202       | その他の結核                     | -      | -     | -     | -      | -     | -     | -      | -     | -     | -   | -   | -   |
| 01300       | 敗血症                        | 113    | 60    | 53    | 111    | 60    | 51    | 108    | 59    | 49    | 2   | 1   | 1   |
| 01400       | ウイルス肝炎                     | 39     | 16    | 23    | 39     | 16    | 23    | 35     | 16    | 19    | 1   | -   | 1   |
| 01401       | B型ウイルス肝炎                   | 7      | 3     | 4     | 7      | 3     | 4     | 7      | 3     | 4     | -   | -   | -   |
| 01402       | C型ウイルス肝炎                   | 28     | 11    | 17    | 28     | 11    | 17    | 24     | 11    | 13    | 1   | -   | 1   |
| 01403       | その他のウイルス肝炎                 | 4      | 2     | 2     | 4      | 2     | 2     | 4      | 2     | 2     | -   | -   | -   |
| 01500       | ヒト免疫不全ウイルス[HIV]病           | -      | -     | -     | -      | -     | -     | -      | -     | -     | -   | -   | -   |
| 01600       | その他の感染症及び寄生虫               | 53     | 30    | 23    | 52     | 30    | 22    | 50     | 30    | 20    | 1   | -   | 1   |
| 02000       | 新 生 物                      | 4,454  | 2,572 | 1,882 | 4,119  | 2,381 | 1,738 | 3,939  | 2,302 | 1,637 | 57  | 30  | 27  |
| 02100       | 悪 性 新 生 物                  | 4,307  | 2,502 | 1,805 | 3,977  | 2,313 | 1,664 | 3,806  | 2,235 | 1,571 | 55  | 29  | 26  |
| 02101       | 口唇、口腔及び咽頭の悪性新生物            | 89     | 51    | 38    | 77     | 43    | 34    | 72     | 41    | 31    | 2   | 1   | 1   |
| 02102       | 食道の悪性新生物                   | 133    | 109   | 24    | 126    | 102   | 24    | 124    | 102   | 22    | 1   | -   | 1   |
| 02103       | 胃の悪性新生物                    | 565    | 363   | 202   | 520    | 341   | 179   | 496    | 332   | 164   | 7   | 3   | 4   |
| 02104       | 結腸の悪性新生物                   | 441    | 207   | 234   | 412    | 194   | 218   | 389    | 187   | 202   | 4   | -   | 4   |
| 02105       | 直腸S状結腸移行部及び直腸の悪性新生物        | 223    | 136   | 87    | 204    | 125   | 79    | 195    | 121   | 74    | 3   | 2   | 1   |
| 02106       | 肝及び肝内胆管の悪性新生物              | 236    | 144   | 92    | 223    | 135   | 88    | 211    | 130   | 81    | 5   | 3   | 2   |
| 02107       | 胆のう及びその他の胆道の悪性新生物          | 254    | 122   | 132   | 241    | 119   | 122   | 227    | 112   | 115   | 3   | 2   | 1   |
| 02108       | 膵の悪性新生物                    | 391    | 202   | 189   | 349    | 178   | 171   | 333    | 174   | 159   | 8   | 1   | 7   |
| 02109       | 喉頭の悪性新生物                   | 13     | 10    | 3     | 12     | 10    | 2     | 12     | 10    | 2     | -   | -   | -   |
| 02110       | 気管、気管支及び肺の悪性新生物            | 800    | 590   | 210   | 743    | 547   | 196   | 717    | 532   | 185   | 8   | 7   | 1   |
| 02111       | 皮膚の悪性新生物                   | 14     | 11    | 3     | 14     | 11    | 3     | 13     | 10    | 3     | -   | -   | -   |
| 02112       | 乳房の悪性新生物                   | 145    | 1     | 144   | 135    | -     | 135   | 132    | -     | 132   | 1   | -   | 1   |
| 02113       | 子宮の悪性新生物                   | 66     | -     | 66    | 64     | -     | 64    | 64     | -     | 64    | -   | -   | -   |
| 02114       | 卵巣の悪性新生物                   | 73     | -     | 73    | 68     | -     | 68    | 68     | -     | 68    | -   | -   | -   |
| 02115       | 前立腺の悪性新生物                  | 157    | 157   | -     | 139    | 139   | -     | 123    | 123   | -     | 8   | 8   | -   |
| 02116       | 膀胱の悪性新生物                   | 87     | 57    | 30    | 80     | 54    | 26    | 77     | 51    | 26    | 1   | 1   | -   |
| 02117       | 中枢神経系の悪性新生物                | 24     | 17    | 7     | 20     | 13    | 7     | 19     | 13    | 6     | -   | -   | -   |
| 02118       | 悪性リンパ腫                     | 128    | 79    | 49    | 123    | 76    | 47    | 120    | 75    | 45    | -   | -   | -   |
| 02119       | 白血病                        | 81     | 43    | 38    | 78     | 41    | 37    | 78     | 41    | 37    | -   | -   | -   |
| 02120       | その他のリンパ組織、造血組織及び関連組織の悪性新生物 | 38     | 24    | 14    | 36     | 24    | 12    | 36     | 24    | 12    | -   | -   | -   |
| 02121       | その他の悪性新生物                  | 349    | 179   | 170   | 313    | 161   | 152   | 300    | 157   | 143   | 4   | 1   | 3   |
| 02200       | その他の新生物                    | 147    | 70    | 77    | 142    | 68    | 74    | 133    | 67    | 66    | 2   | 1   | 1   |
| 02201       | 中枢神経系のその他の新生物              | 35     | 13    | 22    | 33     | 13    | 20    | 30     | 13    | 17    | 1   | -   | 1   |
| 02202       | 中枢神経系を除くその他の新生物            | 112    | 57    | 55    | 109    | 55    | 54    | 103    | 54    | 49    | 1   | 1   | -   |
| 03000       | 血液及び造血器の疾患並びに免疫機構の障害       | 67     | 31    | 36    | 67     | 31    | 36    | 58     | 28    | 30    | 3   | 1   | 2   |
| 03100       | 貧血                         | 27     | 8     | 19    | 27     | 8     | 19    | 20     | 6     | 14    | 3   | 1   | 2   |
| 03200       | その他の血液及び造血器の疾患並びに免疫機構の障害   | 40     | 23    | 17    | 40     | 23    | 17    | 38     | 22    | 16    | -   | -   | -   |
| 04000       | 内分泌、栄養及び代謝疾患               | 279    | 138   | 141   | 243    | 115   | 128   | 204    | 98    | 106   | 13  | 7   | 6   |
| 04100       | 糖尿                         | 182    | 98    | 84    | 158    | 82    | 76    | 128    | 67    | 61    | 10  | 6   | 4   |

## 場所・死因分類別

| 設 内    |     |     |     |   |   |       |     |     | 施設外   |       |     |       |       |     |     |     |     |
|--------|-----|-----|-----|---|---|-------|-----|-----|-------|-------|-----|-------|-------|-----|-----|-----|-----|
| 老人保健施設 |     |     | 助産所 |   |   | 老人ホーム |     |     | 総数    |       |     | 自宅    |       |     | その他 |     |     |
| 総数     | 男   | 女   | 総数  | 男 | 女 | 総数    | 男   | 女   | 総数    | 男     | 女   | 総数    | 男     | 女   | 総数  | 男   | 女   |
| 534    | 180 | 354 | -   | - | - | 845   | 232 | 613 | 2,228 | 1,246 | 982 | 1,889 | 1,015 | 874 | 339 | 231 | 108 |
| 2      | -   | 2   | -   | - | - | 4     | 1   | 3   | 7     | 1     | 6   | 6     | 1     | 5   | 1   | -   | 1   |
| -      | -   | -   | -   | - | - | 1     | 1   | -   | 4     | 1     | 3   | 4     | 1     | 3   | -   | -   | -   |
| -      | -   | -   | -   | - | - | -     | -   | -   | -     | -     | -   | -     | -     | -   | -   | -   | -   |
| -      | -   | -   | -   | - | - | -     | -   | -   | -     | -     | -   | -     | -     | -   | -   | -   | -   |
| 1      | -   | 1   | -   | - | - | -     | -   | -   | 2     | -     | 2   | 1     | -     | 1   | 1   | -   | 1   |
| 1      | -   | 1   | -   | - | - | 2     | -   | 2   | -     | -     | -   | -     | -     | -   | -   | -   | -   |
| -      | -   | -   | -   | - | - | -     | -   | -   | -     | -     | -   | -     | -     | -   | -   | -   | -   |
| 1      | -   | 1   | -   | - | - | 2     | -   | 2   | -     | -     | -   | -     | -     | -   | -   | -   | -   |
| -      | -   | -   | -   | - | - | -     | -   | -   | -     | -     | -   | -     | -     | -   | -   | -   | -   |
| -      | -   | -   | -   | - | - | 1     | -   | 1   | 1     | -     | 1   | 1     | -     | 1   | -   | -   | -   |
| 37     | 13  | 24  | -   | - | - | 86    | 36  | 50  | 335   | 191   | 144 | 316   | 182   | 134 | 19  | 9   | 10  |
| 34     | 13  | 21  | -   | - | - | 82    | 36  | 46  | 330   | 189   | 141 | 311   | 180   | 131 | 19  | 9   | 10  |
| 1      | -   | 1   | -   | - | - | 2     | 1   | 1   | 12    | 8     | 4   | 12    | 8     | 4   | -   | -   | -   |
| -      | -   | -   | -   | - | - | 1     | -   | 1   | 7     | 7     | -   | 7     | 7     | -   | -   | -   | -   |
| 5      | 1   | 4   | -   | - | - | 12    | 5   | 7   | 45    | 22    | 23  | 41    | 21    | 20  | 4   | 1   | 3   |
| 5      | 1   | 4   | -   | - | - | 14    | 6   | 8   | 29    | 13    | 16  | 27    | 13    | 14  | 2   | -   | 2   |
| 1      | -   | 1   | -   | - | - | 5     | 2   | 3   | 19    | 11    | 8   | 19    | 11    | 8   | -   | -   | -   |
| -      | -   | -   | -   | - | - | 7     | 2   | 5   | 13    | 9     | 4   | 13    | 9     | 4   | -   | -   | -   |
| 3      | -   | 3   | -   | - | - | 8     | 5   | 3   | 13    | 3     | 10  | 13    | 3     | 10  | -   | -   | -   |
| 2      | 1   | 1   | -   | - | - | 6     | 2   | 4   | 42    | 24    | 18  | 40    | 24    | 16  | 2   | -   | 2   |
| -      | -   | -   | -   | - | - | -     | -   | -   | 1     | -     | 1   | 1     | -     | 1   | -   | -   | -   |
| 8      | 5   | 3   | -   | - | - | 10    | 3   | 7   | 57    | 43    | 14  | 53    | 39    | 14  | 4   | 4   | -   |
| 1      | 1   | -   | -   | - | - | -     | -   | -   | -     | -     | -   | -     | -     | -   | -   | -   | -   |
| 1      | -   | 1   | -   | - | - | 1     | -   | 1   | 10    | 1     | 9   | 10    | 1     | 9   | -   | -   | -   |
| -      | -   | -   | -   | - | - | -     | -   | -   | 2     | -     | 2   | 2     | -     | 2   | -   | -   | -   |
| -      | -   | -   | -   | - | - | -     | -   | -   | 5     | -     | 5   | 5     | -     | 5   | -   | -   | -   |
| 1      | 1   | -   | -   | - | - | 7     | 7   | -   | 18    | 18    | -   | 16    | 16    | -   | 2   | 2   | -   |
| 1      | 1   | -   | -   | - | - | 1     | 1   | -   | 7     | 3     | 4   | 7     | 3     | 4   | -   | -   | -   |
| -      | -   | -   | -   | - | - | 1     | -   | 1   | 4     | 4     | -   | 4     | 4     | -   | -   | -   | -   |
| 1      | -   | 1   | -   | - | - | 2     | 1   | 1   | 5     | 3     | 2   | 3     | 2     | 1   | 2   | 1   | 1   |
| -      | -   | -   | -   | - | - | -     | -   | -   | 3     | 2     | 1   | 3     | 2     | 1   | -   | -   | -   |
| -      | -   | -   | -   | - | - | -     | -   | -   | 2     | -     | 2   | 1     | -     | 1   | 1   | -   | 1   |
| 4      | 2   | 2   | -   | - | - | 5     | 1   | 4   | 36    | 18    | 18  | 34    | 17    | 17  | 2   | 1   | 1   |
| 3      | -   | 3   | -   | - | - | 4     | -   | 4   | 5     | 2     | 3   | 5     | 2     | 3   | -   | -   | -   |
| 1      | -   | 1   | -   | - | - | 1     | -   | 1   | 2     | -     | 2   | 2     | -     | 2   | -   | -   | -   |
| 2      | -   | 2   | -   | - | - | 3     | -   | 3   | 3     | 2     | 1   | 3     | 2     | 1   | -   | -   | -   |
| 2      | -   | 2   | -   | - | - | 4     | 2   | 2   | -     | -     | -   | -     | -     | -   | -   | -   | -   |
| 2      | -   | 2   | -   | - | - | 2     | 1   | 1   | -     | -     | -   | -     | -     | -   | -   | -   | -   |
| -      | -   | -   | -   | - | - | 2     | 1   | 1   | -     | -     | -   | -     | -     | -   | -   | -   | -   |
| 12     | 5   | 7   | -   | - | - | 14    | 5   | 9   | 36    | 23    | 13  | 33    | 21    | 12  | 3   | 2   | 1   |
| 9      | 4   | 5   | -   | - | - | 11    | 5   | 6   | 24    | 16    | 8   | 21    | 14    | 7   | 3   | 2   | 1   |

第24表 死亡数, 性・死亡の

| 死因分類<br>コード | 死 因              | 総数    |       |       | 施     |       |       |       |       |       |     |    |    |
|-------------|------------------|-------|-------|-------|-------|-------|-------|-------|-------|-------|-----|----|----|
|             |                  | 総数    | 男     | 女     | 総数    |       |       | 病院    |       |       | 診療所 |    |    |
|             |                  |       |       |       | 総数    | 男     | 女     | 総数    | 男     | 女     | 総数  | 男  | 女  |
| 04200       | その他の内分泌、栄養及び代謝疾患 | 97    | 40    | 57    | 85    | 33    | 52    | 76    | 31    | 45    | 3   | 1  | 2  |
| 05000       | 精神及び行動の障害        | 160   | 61    | 99    | 139   | 53    | 86    | 79    | 34    | 45    | 3   | -  | 3  |
| 05100       | 血管性及び詳細不明の痴呆     | 127   | 44    | 83    | 108   | 37    | 71    | 52    | 21    | 31    | 2   | -  | 2  |
| 05200       | その他の精神及び行動の障害    | 33    | 17    | 16    | 31    | 16    | 15    | 27    | 13    | 14    | 1   | -  | 1  |
| 06000       | 神経系の疾患           | 353   | 149   | 204   | 323   | 138   | 185   | 242   | 112   | 130   | 6   | 4  | 2  |
| 06100       | 髄 膜 炎            | 2     | 1     | 1     | 2     | 1     | 1     | 2     | 1     | 1     | -   | -  | -  |
| 06200       | 脊髄性筋萎縮症及び関連症候群   | 26    | 13    | 13    | 23    | 11    | 12    | 22    | 11    | 11    | -   | -  | -  |
| 06300       | パーキンソン病          | 78    | 38    | 40    | 70    | 36    | 34    | 48    | 23    | 25    | 2   | 2  | -  |
| 06400       | アルツハイマー病         | 138   | 44    | 94    | 127   | 41    | 86    | 76    | 31    | 45    | 3   | 1  | 2  |
| 06500       | その他の神経系の疾患       | 109   | 53    | 56    | 101   | 49    | 52    | 94    | 46    | 48    | 1   | 1  | -  |
| 07000       | 眼及び付属器の疾患        | -     | -     | -     | -     | -     | -     | -     | -     | -     | -   | -  | -  |
| 08000       | 耳及び乳様突起の疾患       | -     | -     | -     | -     | -     | -     | -     | -     | -     | -   | -  | -  |
| 09000       | 循環器系の疾患          | 5,213 | 2,488 | 2,725 | 4,238 | 1,949 | 2,289 | 3,652 | 1,763 | 1,889 | 98  | 30 | 68 |
| 09100       | 高血圧性疾患           | 62    | 31    | 31    | 47    | 23    | 24    | 38    | 18    | 20    | 3   | 2  | 1  |
| 09101       | 高血圧性心疾患及び心腎疾患    | 35    | 16    | 19    | 31    | 14    | 17    | 26    | 12    | 14    | 1   | -  | 1  |
| 09102       | その他の高血圧性疾患       | 27    | 15    | 12    | 16    | 9     | 7     | 12    | 6     | 6     | 2   | 2  | -  |
| 09200       | 心疾患(高血圧性を除く)     | 2,810 | 1,343 | 1,467 | 2,138 | 952   | 1,186 | 1,905 | 889   | 1,016 | 50  | 12 | 38 |
| 09201       | 慢性リウマチ性心疾患       | 38    | 13    | 25    | 36    | 13    | 23    | 31    | 12    | 19    | 1   | -  | 1  |
| 09202       | 急性心筋梗塞           | 457   | 242   | 215   | 344   | 171   | 173   | 319   | 160   | 159   | 4   | 2  | 2  |
| 09203       | その他の虚血性心疾患       | 188   | 126   | 62    | 148   | 96    | 52    | 123   | 87    | 36    | 3   | 2  | 1  |
| 09204       | 慢性非リウマチ性心内膜疾患    | 163   | 53    | 110   | 150   | 51    | 99    | 138   | 48    | 90    | 4   | 1  | 3  |
| 09205       | 心 筋 症            | 32    | 16    | 16    | 31    | 16    | 15    | 31    | 16    | 15    | -   | -  | -  |
| 09206       | 不整脈及び伝導障害        | 1,076 | 576   | 500   | 672   | 339   | 333   | 634   | 327   | 307   | 8   | 3  | 5  |
| 09207       | 心 不 全            | 798   | 282   | 516   | 720   | 244   | 476   | 592   | 217   | 375   | 30  | 4  | 26 |
| 09208       | その他の心疾患          | 58    | 35    | 23    | 37    | 22    | 15    | 37    | 22    | 15    | -   | -  | -  |
| 09300       | 脳血管疾患            | 2,078 | 974   | 1,104 | 1,812 | 845   | 967   | 1,478 | 732   | 746   | 44  | 15 | 29 |
| 09301       | くも膜下出血           | 204   | 65    | 139   | 179   | 54    | 125   | 169   | 50    | 119   | 2   | -  | 2  |
| 09302       | 脳内出血             | 636   | 342   | 294   | 468   | 254   | 214   | 406   | 232   | 174   | 7   | 3  | 4  |
| 09303       | 脳 梗 塞            | 1,206 | 548   | 658   | 1,143 | 522   | 621   | 889   | 439   | 450   | 35  | 12 | 23 |
| 09304       | その他の脳血管疾患        | 32    | 19    | 13    | 22    | 15    | 7     | 14    | 11    | 3     | -   | -  | -  |
| 09400       | 大動脈瘤及び解離         | 182   | 100   | 82    | 169   | 94    | 75    | 165   | 91    | 74    | -   | -  | -  |
| 09500       | その他の循環器系の疾患      | 81    | 40    | 41    | 72    | 35    | 37    | 66    | 33    | 33    | 1   | 1  | -  |
| 10000       | 呼吸器系の疾患          | 2,386 | 1,328 | 1,058 | 2,295 | 1,277 | 1,018 | 2,066 | 1,177 | 889   | 66  | 26 | 40 |
| 10100       | インフルエンザ          | 18    | 11    | 7     | 18    | 11    | 7     | 14    | 10    | 4     | 1   | -  | 1  |
| 10200       | 肺 炎              | 1,443 | 762   | 681   | 1,405 | 740   | 665   | 1,276 | 682   | 594   | 33  | 14 | 19 |
| 10300       | 急性気管支炎           | 12    | 6     | 6     | 10    | 6     | 4     | 7     | 6     | 1     | -   | -  | -  |
| 10400       | 慢性閉塞性肺疾患         | 191   | 157   | 34    | 176   | 142   | 34    | 150   | 121   | 29    | 5   | 4  | 1  |
| 10500       | 喘 息              | 19    | 6     | 13    | 16    | 3     | 13    | 13    | 3     | 10    | 1   | -  | 1  |
| 10600       | その他の呼吸器系の疾患      | 703   | 386   | 317   | 670   | 375   | 295   | 606   | 355   | 251   | 26  | 8  | 18 |
| 11000       | 消化器系の疾患          | 544   | 283   | 261   | 502   | 255   | 247   | 471   | 245   | 226   | 9   | 3  | 6  |
| 11100       | 胃潰瘍及び十二指腸潰瘍      | 30    | 18    | 12    | 30    | 18    | 12    | 27    | 17    | 10    | -   | -  | -  |
| 11200       | ヘルニア及び腸閉塞        | 67    | 36    | 31    | 64    | 34    | 30    | 61    | 32    | 29    | 2   | 2  | -  |
| 11300       | 肝 疾 患            | 155   | 108   | 47    | 136   | 93    | 43    | 132   | 90    | 42    | 1   | -  | 1  |
| 11301       | 肝硬変(アルコール性を除く)   | 74    | 44    | 30    | 63    | 36    | 27    | 62    | 36    | 26    | 1   | -  | 1  |

## 場所・死因分類別 (つづき)

| 設 内    |    |     |     |   |   |       |    |     | 施設外 |     |     |     |     |     |     |    |    |
|--------|----|-----|-----|---|---|-------|----|-----|-----|-----|-----|-----|-----|-----|-----|----|----|
| 老人保健施設 |    |     | 助産所 |   |   | 老人ホーム |    |     | 総数  |     |     | 自宅  |     |     | その他 |    |    |
| 総数     | 男  | 女   | 総数  | 男 | 女 | 総数    | 男  | 女   | 総数  | 男   | 女   | 総数  | 男   | 女   | 総数  | 男  | 女  |
| 3      | 1  | 2   | -   | - | - | 3     | -  | 3   | 12  | 7   | 5   | 12  | 7   | 5   | -   | -  | -  |
| 33     | 9  | 24  | -   | - | - | 24    | 10 | 14  | 21  | 8   | 13  | 12  | 4   | 8   | 9   | 4  | 5  |
| 33     | 9  | 24  | -   | - | - | 21    | 7  | 14  | 19  | 7   | 12  | 12  | 4   | 8   | 7   | 3  | 4  |
| -      | -  | -   | -   | - | - | 3     | 3  | -   | 2   | 1   | 1   | -   | -   | -   | 2   | 1  | 1  |
| 30     | 10 | 20  | -   | - | - | 45    | 12 | 33  | 30  | 11  | 19  | 22  | 9   | 13  | 8   | 2  | 6  |
| -      | -  | -   | -   | - | - | -     | -  | -   | -   | -   | -   | -   | -   | -   | -   | -  | -  |
| 1      | -  | 1   | -   | - | - | -     | -  | -   | 3   | 2   | 1   | 3   | 2   | 1   | -   | -  | -  |
| 9      | 5  | 4   | -   | - | - | 11    | 6  | 5   | 8   | 2   | 6   | 7   | 2   | 5   | 1   | -  | 1  |
| 16     | 4  | 12  | -   | - | - | 32    | 5  | 27  | 11  | 3   | 8   | 6   | 1   | 5   | 5   | 2  | 3  |
| 4      | 1  | 3   | -   | - | - | 2     | 1  | 1   | 8   | 4   | 4   | 6   | 4   | 2   | 2   | -  | 2  |
| -      | -  | -   | -   | - | - | -     | -  | -   | -   | -   | -   | -   | -   | -   | -   | -  | -  |
| -      | -  | -   | -   | - | - | -     | -  | -   | -   | -   | -   | -   | -   | -   | -   | -  | -  |
| 208    | 80 | 128 | -   | - | - | 280   | 76 | 204 | 975 | 539 | 436 | 923 | 501 | 422 | 52  | 38 | 14 |
| 1      | 1  | -   | -   | - | - | 5     | 2  | 3   | 15  | 8   | 7   | 14  | 8   | 6   | 1   | -  | 1  |
| -      | -  | -   | -   | - | - | 4     | 2  | 2   | 4   | 2   | 2   | 4   | 2   | 2   | -   | -  | -  |
| 1      | 1  | -   | -   | - | - | 1     | -  | 1   | 11  | 6   | 5   | 10  | 6   | 4   | 1   | -  | 1  |
| 86     | 29 | 57  | -   | - | - | 97    | 22 | 75  | 672 | 391 | 281 | 637 | 362 | 275 | 35  | 29 | 6  |
| 1      | -  | 1   | -   | - | - | 3     | 1  | 2   | 2   | -   | 2   | 1   | -   | 1   | 1   | -  | 1  |
| 12     | 7  | 5   | -   | - | - | 9     | 2  | 7   | 113 | 71  | 42  | 107 | 66  | 41  | 6   | 5  | 1  |
| 11     | 3  | 8   | -   | - | - | 11    | 4  | 7   | 40  | 30  | 10  | 34  | 24  | 10  | 6   | 6  | -  |
| 5      | 1  | 4   | -   | - | - | 3     | 1  | 2   | 13  | 2   | 11  | 13  | 2   | 11  | -   | -  | -  |
| -      | -  | -   | -   | - | - | -     | -  | -   | 1   | -   | 1   | 1   | -   | 1   | -   | -  | -  |
| 17     | 5  | 12  | -   | - | - | 13    | 4  | 9   | 404 | 237 | 167 | 385 | 221 | 164 | 19  | 16 | 3  |
| 40     | 13 | 27  | -   | - | - | 58    | 10 | 48  | 78  | 38  | 40  | 77  | 37  | 40  | 1   | 1  | -  |
| -      | -  | -   | -   | - | - | -     | -  | -   | 21  | 13  | 8   | 19  | 12  | 7   | 2   | 1  | 1  |
| 117    | 49 | 68  | -   | - | - | 173   | 49 | 124 | 266 | 129 | 137 | 254 | 124 | 130 | 12  | 5  | 7  |
| 3      | 1  | 2   | -   | - | - | 5     | 3  | 2   | 25  | 11  | 14  | 25  | 11  | 14  | -   | -  | -  |
| 26     | 12 | 14  | -   | - | - | 29    | 7  | 22  | 168 | 88  | 80  | 162 | 84  | 78  | 6   | 4  | 2  |
| 86     | 36 | 50  | -   | - | - | 133   | 35 | 98  | 63  | 26  | 37  | 57  | 25  | 32  | 6   | 1  | 5  |
| 2      | -  | 2   | -   | - | - | 6     | 4  | 2   | 10  | 4   | 6   | 10  | 4   | 6   | -   | -  | -  |
| 2      | 1  | 1   | -   | - | - | 2     | 2  | -   | 13  | 6   | 7   | 10  | 3   | 7   | 3   | 3  | -  |
| 2      | -  | 2   | -   | - | - | 3     | 1  | 2   | 9   | 5   | 4   | 8   | 4   | 4   | 1   | 1  | -  |
| 65     | 30 | 35  | -   | - | - | 98    | 44 | 54  | 91  | 51  | 40  | 86  | 47  | 39  | 5   | 4  | 1  |
| 2      | -  | 2   | -   | - | - | 1     | 1  | -   | -   | -   | -   | -   | -   | -   | -   | -  | -  |
| 45     | 19 | 26  | -   | - | - | 51    | 25 | 26  | 38  | 22  | 16  | 35  | 19  | 16  | 3   | 3  | -  |
| -      | -  | -   | -   | - | - | 3     | -  | 3   | 2   | -   | 2   | 2   | -   | 2   | -   | -  | -  |
| 5      | 5  | -   | -   | - | - | 16    | 12 | 4   | 15  | 15  | -   | 15  | 15  | -   | -   | -  | -  |
| 2      | -  | 2   | -   | - | - | -     | -  | -   | 3   | 3   | -   | 3   | 3   | -   | -   | -  | -  |
| 11     | 6  | 5   | -   | - | - | 27    | 6  | 21  | 33  | 11  | 22  | 31  | 10  | 21  | 2   | 1  | 1  |
| 12     | 4  | 8   | -   | - | - | 10    | 3  | 7   | 42  | 28  | 14  | 37  | 23  | 14  | 5   | 5  | -  |
| 2      | -  | 2   | -   | - | - | 1     | 1  | -   | -   | -   | -   | -   | -   | -   | -   | -  | -  |
| 1      | -  | 1   | -   | - | - | -     | -  | -   | 3   | 2   | 1   | 3   | 2   | 1   | -   | -  | -  |
| 2      | 2  | -   | -   | - | - | 1     | 1  | -   | 19  | 15  | 4   | 17  | 13  | 4   | 2   | 2  | -  |
| -      | -  | -   | -   | - | - | -     | -  | -   | 11  | 8   | 3   | 9   | 6   | 3   | 2   | 2  | -  |

第24表 死亡数, 性・死亡の

| 死因分類<br>コード | 死 因   | 総数    |     |     | 施   |     |     |     |     |     |     |    |    |
|-------------|---|-------|-----|-----|-----|-----|-----|-----|-----|-----|-----|----|----|
|             |   |       |     |     | 総数  |     |     | 病院  |     |     | 診療所 |    |    |
|             |   | 総数    | 男   | 女   | 総数  | 男   | 女   | 総数  | 男   | 女   | 総数  | 男  | 女  |
| 11302       | そ の 他 の 肝 疾 患   | 81    | 64  | 17  | 73  | 57  | 16  | 70  | 54  | 16  | -   | -  | -  |
| 11400       | そ の 他 の 消 化 器 系 の 疾 患   | 292   | 121 | 171 | 272 | 110 | 162 | 251 | 106 | 145 | 6   | 1  | 5  |
| 12000       | 皮 膚 及 び 皮 下 組 織 の 疾 患   | 22    | 7   | 15  | 20  | 7   | 13  | 14  | 6   | 8   | 1   | -  | 1  |
| 13000       | 筋 骨 格 系 及 び 結 合 組 織 の 疾 患   | 57    | 17  | 40  | 57  | 17  | 40  | 49  | 17  | 32  | -   | -  | -  |
| 14000       | 尿 路 性 器 系 の 疾 患   | 462   | 216 | 246 | 433 | 199 | 234 | 382 | 182 | 200 | 27  | 12 | 15 |
| 14100       | 糸球体疾患及び腎尿細管間質性疾患  | 44    | 16  | 28  | 42  | 14  | 28  | 31  | 12  | 19  | 6   | 2  | 4  |
| 14200       | 腎 不 全   | 333   | 164 | 169 | 308 | 151 | 157 | 272 | 136 | 136 | 21  | 10 | 11 |
| 14201       | 急 性 腎 不 全   | 47    | 15  | 32  | 42  | 14  | 28  | 40  | 14  | 26  | 1   | -  | 1  |
| 14202       | 慢 性 腎 不 全   | 226   | 121 | 105 | 213 | 114 | 99  | 183 | 101 | 82  | 20  | 10 | 10 |
| 14203       | 詳 細 不 明 の 腎 不 全   | 60    | 28  | 32  | 53  | 23  | 30  | 49  | 21  | 28  | -   | -  | -  |
| 14300       | そ の 他 の 尿 路 性 器 系 の 疾 患   | 85    | 36  | 49  | 83  | 34  | 49  | 79  | 34  | 45  | -   | -  | -  |
| 15000       | 妊 娠 、 分 娩 及 び 産 じ ょ く   | 1     | -   | 1   | 1   | -   | 1   | 1   | -   | 1   | -   | -  | -  |
| 16000       | 周 産 期 に 発 生 し た 病 態   | 4     | 2   | 2   | 4   | 2   | 2   | 4   | 2   | 2   | -   | -  | -  |
| 16100       | 妊 娠 期 間 及 び 胎 児 発 育 に 関 連 す る 障 害                                     | 1     | 1   | -   | 1   | 1   | -   | 1   | 1   | -   | -   | -  | -  |
| 16200       | 出 産 外 傷   | -     | -   | -   | -   | -   | -   | -   | -   | -   | -   | -  | -  |
| 16300       | 周産期に特異的な呼吸障害及び心血管障害   | 2     | 1   | 1   | 2   | 1   | 1   | 2   | 1   | 1   | -   | -  | -  |
| 16400       | 周産期に特異的な感染症   | -     | -   | -   | -   | -   | -   | -   | -   | -   | -   | -  | -  |
| 16500       | 胎児及び新生児の出血性障害及び血液障害   | -     | -   | -   | -   | -   | -   | -   | -   | -   | -   | -  | -  |
| 16600       | そ の 他 の 周 産 期 に 発 生 し た 病 態   | 1     | -   | 1   | 1   | -   | 1   | 1   | -   | 1   | -   | -  | -  |
| 17000       | 先 天 奇 形 、 変 形 及 び 染 色 体 異 常   | 21    | 12  | 9   | 21  | 12  | 9   | 21  | 12  | 9   | -   | -  | -  |
| 17100       | 神 経 系 の 先 天 奇 形   | 1     | -   | 1   | 1   | -   | 1   | 1   | -   | 1   | -   | -  | -  |
| 17200       | 循 環 器 系 の 先 天 奇 形   | 9     | 5   | 4   | 9   | 5   | 4   | 9   | 5   | 4   | -   | -  | -  |
| 17201       | 心 臓 の 先 天 奇 形   | 4     | 3   | 1   | 4   | 3   | 1   | 4   | 3   | 1   | -   | -  | -  |
| 17202       | そ の 他 の 循 環 器 系 の 先 天 奇 形   | 5     | 2   | 3   | 5   | 2   | 3   | 5   | 2   | 3   | -   | -  | -  |
| 17300       | 消 化 器 系 の 先 天 奇 形   | 1     | 1   | -   | 1   | 1   | -   | 1   | 1   | -   | -   | -  | -  |
| 17400       | そ の 他 の 先 天 奇 形 及 び 変 形   | 6     | 3   | 3   | 6   | 3   | 3   | 6   | 3   | 3   | -   | -  | -  |
| 17500       | 染 色 体 異 常 、 他 に 分 類 さ れ な い も の                                       | 4     | 3   | 1   | 4   | 3   | 1   | 4   | 3   | 1   | -   | -  | -  |
| 18000       | 症 状 、 徴 候 及 び 異 常 臨 床 所 見 ・ 異 常 検 査 所 見 で 他 に 分 類 さ れ な い も の         | 1,100 | 287 | 813 | 846 | 195 | 651 | 484 | 136 | 348 | 12  | -  | 12 |
| 18100       | 老 衰   | 923   | 198 | 725 | 720 | 142 | 578 | 369 | 87  | 282 | 11  | -  | 11 |
| 18200       | 乳 幼 児 突 然 死 症 候 群   | -     | -   | -   | -   | -   | -   | -   | -   | -   | -   | -  | -  |
| 18300       | そ の 他 の 症 状 、 徴 候 及 び 異 常 臨 床 所 見 ・ 異 常 検 査 所 見 で 他 に 分 類 さ れ な い も の | 177   | 89  | 88  | 126 | 53  | 73  | 115 | 49  | 66  | 1   | -  | 1  |
| 20000       | 傷 病 及 び 死 亡 の 外 因   | 917   | 554 | 363 | 511 | 269 | 242 | 480 | 262 | 218 | 5   | -  | 5  |
| 20100       | 不 慮 の 事 故   | 530   | 301 | 229 | 408 | 221 | 187 | 388 | 217 | 171 | 3   | -  | 3  |
| 20101       | 交 通 事 故   | 95    | 61  | 34  | 80  | 50  | 30  | 80  | 50  | 30  | -   | -  | -  |
| 20102       | 転 倒 ・ 転 落   | 101   | 58  | 43  | 88  | 49  | 39  | 84  | 49  | 35  | 2   | -  | 2  |
| 20103       | 不 慮 の 溺 死 及 び 溺 水   | 76    | 37  | 39  | 40  | 18  | 22  | 40  | 18  | 22  | -   | -  | -  |
| 20104       | 不 慮 の 窒 息   | 145   | 73  | 72  | 136 | 69  | 67  | 123 | 65  | 58  | 1   | -  | 1  |
| 20105       | 煙 、 火 及 び 火 災 へ の 曝 露   | 24    | 15  | 9   | 6   | 3   | 3   | 6   | 3   | 3   | -   | -  | -  |
| 20106       | 有 害 物 質 に よ る 不 慮 の 中 毒 及 び 有 害 物 質 へ の 曝 露                           | 7     | 3   | 4   | 5   | 2   | 3   | 5   | 2   | 3   | -   | -  | -  |
| 20107       | そ の 他 の 不 慮 の 事 故   | 82    | 54  | 28  | 53  | 30  | 23  | 50  | 30  | 20  | -   | -  | -  |
| 20200       | 自 殺   | 341   | 232 | 109 | 69  | 35  | 34  | 65  | 34  | 31  | 1   | -  | 1  |
| 20300       | 他 殺   | 2     | 1   | 1   | -   | -   | -   | -   | -   | -   | -   | -  | -  |
| 20400       | そ の 他 の 外 因   | 44    | 20  | 24  | 34  | 13  | 21  | 27  | 11  | 16  | 1   | -  | 1  |





第25表 死亡数,

| 世帯の主な仕事別           | 総<br>数 | Se01   | Se02                                  | Se03                                 | Se04                            | Se05                                 | Se06                       | Se07                            | Se08                       | Se09                            | Se10                                 | Se11                                 | Se12                                 | Se13        | Se14        | Se15                       |    |
|--------------------|--------|--------|---------------------------------------|--------------------------------------|---------------------------------|--------------------------------------|----------------------------|---------------------------------|----------------------------|---------------------------------|--------------------------------------|--------------------------------------|--------------------------------------|-------------|-------------|----------------------------|----|
|                    |        | 結<br>核 | 悪<br>性<br>新<br>生<br>物<br>(再<br>掲<br>) | 食<br>道<br>の<br>悪<br>性<br>新<br>生<br>物 | 胃<br>の<br>悪<br>性<br>新<br>生<br>物 | 結<br>腸<br>の<br>悪<br>性<br>新<br>生<br>物 | 直<br>腸<br>S<br>状<br>結<br>腸 | 肝<br>及<br>び<br>肝<br>内<br>胆<br>管 | 胆<br>の<br>う<br>・<br>胆<br>道 | 膵<br>の<br>悪<br>性<br>新<br>生<br>物 | 気<br>管<br>・<br>気<br>管<br>支<br>・<br>肺 | 乳<br>房<br>の<br>悪<br>性<br>新<br>生<br>物 | 子<br>宮<br>の<br>悪<br>性<br>新<br>生<br>物 | 白<br>血<br>病 | 糖<br>尿<br>病 | 高<br>血<br>圧<br>性<br>疾<br>患 |    |
| 総                  | 数      | 16,274 | 8                                     | 4,307                                | 133                             | 565                                  | 441                        | 223                             | 236                        | 254                             | 391                                  | 800                                  | 145                                  | 66          | 81          | 182                        | 62 |
|                    | 男      | 8,266  | 6                                     | 2,502                                | 109                             | 363                                  | 207                        | 136                             | 144                        | 122                             | 202                                  | 590                                  | 1                                    | -           | 43          | 98                         | 31 |
|                    | 女      | 8,008  | 2                                     | 1,805                                | 24                              | 202                                  | 234                        | 87                              | 92                         | 132                             | 189                                  | 210                                  | 144                                  | 66          | 38          | 84                         | 31 |
| 1 農 家 世 帯          | 数      | 3,139  | 1                                     | 843                                  | 28                              | 130                                  | 77                         | 36                              | 44                         | 48                              | 77                                   | 166                                  | 22                                   | 9           | 21          | 26                         | 10 |
|                    | 男      | 1,602  | 1                                     | 499                                  | 25                              | 81                                   | 30                         | 20                              | 25                         | 23                              | 39                                   | 127                                  | -                                    | -           | 12          | 14                         | 3  |
|                    | 女      | 1,537  | -                                     | 344                                  | 3                               | 49                                   | 47                         | 16                              | 19                         | 25                              | 38                                   | 39                                   | 22                                   | 9           | 9           | 12                         | 7  |
| 2 自 営 業 世 帯        | 数      | 883    | -                                     | 283                                  | 7                               | 29                                   | 25                         | 12                              | 14                         | 18                              | 28                                   | 54                                   | 10                                   | 6           | 4           | 12                         | 4  |
|                    | 男      | 476    | -                                     | 176                                  | 6                               | 23                                   | 16                         | 8                               | 9                          | 11                              | 17                                   | 39                                   | -                                    | -           | 2           | 7                          | 3  |
|                    | 女      | 407    | -                                     | 107                                  | 1                               | 6                                    | 9                          | 4                               | 5                          | 7                               | 11                                   | 15                                   | 10                                   | 6           | 2           | 5                          | 1  |
| 3 勤 労 者 世 帯 ( I )  | 数      | 1,659  | 1                                     | 478                                  | 18                              | 57                                   | 48                         | 30                              | 20                         | 26                              | 52                                   | 71                                   | 17                                   | 11          | 12          | 18                         | 8  |
|                    | 男      | 870    | 1                                     | 265                                  | 15                              | 39                                   | 19                         | 16                              | 17                         | 7                               | 24                                   | 54                                   | -                                    | -           | 6           | 10                         | 7  |
|                    | 女      | 789    | -                                     | 213                                  | 3                               | 18                                   | 29                         | 14                              | 3                          | 19                              | 28                                   | 17                                   | 17                                   | 11          | 6           | 8                          | 1  |
| 4 勤 労 者 世 帯 ( II ) | 数      | 693    | 1                                     | 228                                  | 10                              | 35                                   | 19                         | 10                              | 12                         | 12                              | 17                                   | 49                                   | 6                                    | 7           | 7           | 8                          | 3  |
|                    | 男      | 396    | 1                                     | 135                                  | 9                               | 24                                   | 7                          | 4                               | 9                          | 9                               | 6                                    | 36                                   | -                                    | -           | 4           | 5                          | 2  |
|                    | 女      | 297    | -                                     | 93                                   | 1                               | 11                                   | 12                         | 6                               | 3                          | 3                               | 11                                   | 13                                   | 6                                    | 7           | 3           | 3                          | 1  |
| 5 1～4以外の世帯         | 数      | 1,091  | -                                     | 324                                  | 12                              | 48                                   | 40                         | 10                              | 13                         | 16                              | 38                                   | 51                                   | 14                                   | 6           | 5           | 16                         | 2  |
|                    | 男      | 596    | -                                     | 189                                  | 10                              | 32                                   | 19                         | 8                               | 8                          | 11                              | 22                                   | 40                                   | -                                    | -           | 2           | 5                          | 1  |
|                    | 女      | 495    | -                                     | 135                                  | 2                               | 16                                   | 21                         | 2                               | 5                          | 5                               | 16                                   | 11                                   | 14                                   | 6           | 3           | 11                         | 1  |
| 6 無 職 の 世 帯        | 数      | 8,274  | 4                                     | 1,991                                | 57                              | 245                                  | 212                        | 119                             | 121                        | 127                             | 162                                  | 379                                  | 68                                   | 23          | 31          | 99                         | 33 |
|                    | 男      | 4,064  | 3                                     | 1,150                                | 43                              | 155                                  | 106                        | 77                              | 68                         | 59                              | 87                                   | 270                                  | 1                                    | -           | 17          | 56                         | 14 |
|                    | 女      | 4,210  | 1                                     | 841                                  | 14                              | 90                                   | 106                        | 42                              | 53                         | 68                              | 75                                   | 109                                  | 67                                   | 23          | 14          | 43                         | 19 |
| 不 詳                | 数      | 535    | 1                                     | 160                                  | 1                               | 21                                   | 20                         | 6                               | 12                         | 7                               | 17                                   | 30                                   | 8                                    | 4           | 1           | 3                          | 2  |
|                    | 男      | 262    | -                                     | 88                                   | 1                               | 9                                    | 10                         | 3                               | 8                          | 2                               | 7                                    | 24                                   | -                                    | -           | -           | 1                          | 1  |
|                    | 女      | 273    | 1                                     | 72                                   | -                               | 12                                   | 10                         | 3                               | 4                          | 5                               | 10                                   | 6                                    | 8                                    | 4           | 1           | 2                          | 1  |

(注) 次のとおり略称した。

Se06 直腸S状結腸—直腸S状結腸移行部及び直腸の悪性新生物

Se07 肝・肝内胆管—肝及び肝内胆管の悪性新生物

Se08 胆のう・胆道—胆のう及びその他の胆道の悪性新生物

Se10 気管・気管支・肺—気管、気管支及び肺の悪性新生物

## 選択死因分類・世帯の主な仕事別

| Se16        | Se17                       | Se18                       | Se19                                 | Se20        | Se21                              | Se22                       | Se23             | Se24        | Se25                                 | Se26   | Se27                                 | Se28   | Se29        | Se30        | Se31   | Se32                              | Se33             | Se34   |
|-------------|----------------------------|----------------------------|--------------------------------------|-------------|-----------------------------------|----------------------------|------------------|-------------|--------------------------------------|--------|--------------------------------------|--------|-------------|-------------|--------|-----------------------------------|------------------|--------|
| 心<br>疾<br>患 | 急<br>性<br>心<br>筋<br>梗<br>塞 | 虚<br>血<br>性<br>心<br>疾<br>患 | 不<br>整<br>脈<br>・<br>伝<br>導<br>障<br>害 | 心<br>不<br>全 | 脳<br>血<br>管<br>疾<br>患<br>(再<br>掲) | く<br>も<br>膜<br>下<br>出<br>血 | 脳<br>内<br>出<br>血 | 脳<br>梗<br>塞 | 大<br>動<br>脈<br>瘤<br>及<br>び<br>解<br>離 | 肺<br>炎 | 慢<br>性<br>閉<br>塞<br>性<br>肺<br>疾<br>患 | 喘<br>息 | 肝<br>疾<br>患 | 腎<br>不<br>全 | 老<br>衰 | 不<br>慮<br>の<br>事<br>故<br>(再<br>掲) | 交<br>通<br>事<br>故 | 自<br>殺 |
| 2,810       | 457                        | 188                        | 1,076                                | 798         | 2,078                             | 204                        | 636              | 1,206       | 182                                  | 1,443  | 191                                  | 19     | 155         | 333         | 923    | 530                               | 95               | 341    |
| 1,343       | 242                        | 126                        | 576                                  | 282         | 974                               | 65                         | 342              | 548         | 100                                  | 762    | 157                                  | 6      | 108         | 164         | 198    | 301                               | 61               | 232    |
| 1,467       | 215                        | 62                         | 500                                  | 516         | 1,104                             | 139                        | 294              | 658         | 82                                   | 681    | 34                                   | 13     | 47          | 169         | 725    | 229                               | 34               | 109    |
| 570         | 91                         | 34                         | 200                                  | 183         | 387                               | 37                         | 110              | 234         | 33                                   | 281    | 39                                   | 4      | 39          | 61          | 162    | 115                               | 24               | 71     |
| 254         | 38                         | 22                         | 103                                  | 67          | 171                               | 8                          | 50               | 110         | 19                                   | 160    | 33                                   | 2      | 26          | 25          | 43     | 65                                | 13               | 40     |
| 316         | 53                         | 12                         | 97                                   | 116         | 216                               | 29                         | 60               | 124         | 14                                   | 121    | 6                                    | 2      | 13          | 36          | 119    | 50                                | 11               | 31     |
| 161         | 24                         | 19                         | 67                                   | 38          | 106                               | 14                         | 34               | 57          | 9                                    | 52     | 6                                    | 2      | 13          | 16          | 37     | 33                                | 7                | 21     |
| 76          | 16                         | 14                         | 31                                   | 13          | 50                                | 5                          | 21               | 24          | 3                                    | 29     | 3                                    | -      | 9           | 8           | 8      | 20                                | 5                | 17     |
| 85          | 8                          | 5                          | 36                                   | 25          | 56                                | 9                          | 13               | 33          | 6                                    | 23     | 3                                    | 2      | 4           | 8           | 29     | 13                                | 2                | 4      |
| 280         | 45                         | 10                         | 122                                  | 72          | 223                               | 38                         | 76               | 106         | 31                                   | 135    | 8                                    | -      | 14          | 30          | 56     | 65                                | 20               | 55     |
| 136         | 24                         | 8                          | 61                                   | 29          | 120                               | 11                         | 44               | 63          | 14                                   | 67     | 7                                    | -      | 10          | 15          | 13     | 40                                | 14               | 39     |
| 144         | 21                         | 2                          | 61                                   | 43          | 103                               | 27                         | 32               | 43          | 17                                   | 68     | 1                                    | -      | 4           | 15          | 43     | 25                                | 6                | 16     |
| 85          | 12                         | 5                          | 32                                   | 25          | 89                                | 10                         | 22               | 54          | 11                                   | 44     | 11                                   | -      | 5           | 17          | 33     | 23                                | 10               | 27     |
| 45          | 9                          | 4                          | 18                                   | 10          | 52                                | 6                          | 14               | 30          | 4                                    | 25     | 8                                    | -      | 3           | 11          | 8      | 16                                | 6                | 21     |
| 40          | 3                          | 1                          | 14                                   | 15          | 37                                | 4                          | 8                | 24          | 7                                    | 19     | 3                                    | -      | 2           | 6           | 25     | 7                                 | 4                | 6      |
| 198         | 37                         | 17                         | 81                                   | 42          | 129                               | 22                         | 41               | 64          | 9                                    | 76     | 12                                   | -      | 7           | 28          | 49     | 47                                | 12               | 32     |
| 105         | 24                         | 12                         | 47                                   | 15          | 72                                | 9                          | 24               | 37          | 7                                    | 40     | 9                                    | -      | 4           | 15          | 10     | 29                                | 9                | 24     |
| 93          | 13                         | 5                          | 34                                   | 27          | 57                                | 13                         | 17               | 27          | 2                                    | 36     | 3                                    | -      | 3           | 13          | 39     | 18                                | 3                | 8      |
| 1,433       | 236                        | 96                         | 541                                  | 418         | 1,091                             | 79                         | 338              | 658         | 76                                   | 807    | 113                                  | 12     | 71          | 173         | 557    | 225                               | 18               | 120    |
| 688         | 126                        | 62                         | 295                                  | 144         | 483                               | 24                         | 180              | 270         | 46                                   | 414    | 96                                   | 4      | 52          | 86          | 112    | 123                               | 10               | 80     |
| 745         | 110                        | 34                         | 246                                  | 274         | 608                               | 55                         | 158              | 388         | 30                                   | 393    | 17                                   | 8      | 19          | 87          | 445    | 102                               | 8                | 40     |
| 83          | 12                         | 7                          | 33                                   | 20          | 53                                | 4                          | 15               | 33          | 13                                   | 48     | 2                                    | 1      | 6           | 8           | 29     | 22                                | 4                | 15     |
| 39          | 5                          | 4                          | 21                                   | 4           | 26                                | 2                          | 9                | 14          | 7                                    | 27     | 1                                    | -      | 4           | 4           | 4      | 8                                 | 4                | 11     |
| 44          | 7                          | 3                          | 12                                   | 16          | 27                                | 2                          | 6                | 19          | 6                                    | 21     | 1                                    | 1      | 2           | 4           | 25     | 14                                | -                | 4      |

Se16 心疾患－心疾患（高血圧性を除く）（再掲）

Se18 虚血性心疾患－その他の虚血性心疾患

Se19 不整脈・伝導障害－不整脈及び伝導障害



















































第31表 乳児死亡数,

| 乳児死因<br>分類コード | 死因              | 総数 |   |    | 施設 |   |    |    |   |    |     |   |   |
|---------------|-----------------|----|---|----|----|---|----|----|---|----|-----|---|---|
|               |                 |    |   |    | 総数 |   |    | 病院 |   |    | 診療所 |   |   |
|               |                 | 総数 | 男 | 女  | 総数 | 男 | 女  | 総数 | 男 | 女  | 総数  | 男 | 女 |
|               | 平成26年           | 17 | 7 | 10 | 17 | 7 | 10 | 17 | 7 | 10 | -   | - | - |
| Ba06          | 悪性新生物           | -  | - | -  | -  | - | -  | -  | - | -  | -   | - | - |
| Ba15          | 心疾患(高血圧性除く)     | 1  | - | 1  | 1  | - | 1  | 1  | - | 1  | -   | - | - |
| Ba16          | 脳血管疾患           | -  | - | -  | -  | - | -  | -  | - | -  | -   | - | - |
| Ba18          | 肺炎              | 1  | - | 1  | 1  | - | 1  | 1  | - | 1  | -   | - | - |
| Ba26          | 出生時仮死           | 1  | - | 1  | 1  | - | 1  | 1  | - | 1  | -   | - | - |
| Ba35          | 先天奇形, 変形及び染色体異常 | 10 | 5 | 5  | 10 | 5 | 5  | 10 | 5 | 5  | -   | - | - |
| Ba44          | 乳幼児突然死症候群       | -  | - | -  | -  | - | -  | -  | - | -  | -   | - | - |
| Ba46          | 不慮の事故           | -  | - | -  | -  | - | -  | -  | - | -  | -   | - | - |
|               | その他の全死因         | 4  | 2 | 2  | 4  | 2 | 2  | 4  | 2 | 2  | -   | - | - |

第32表 新生児死亡数,

| 乳児死因<br>分類コード | 死因              | 総数 |   |   | 施設 |   |   |    |   |   |     |   |   |
|---------------|-----------------|----|---|---|----|---|---|----|---|---|-----|---|---|
|               |                 |    |   |   | 総数 |   |   | 病院 |   |   | 診療所 |   |   |
|               |                 | 総数 | 男 | 女 | 総数 | 男 | 女 | 総数 | 男 | 女 | 総数  | 男 | 女 |
|               | 平成26年           | 6  | 4 | 2 | 6  | 4 | 2 | 6  | 4 | 2 | -   | - | - |
| Ba06          | 悪性新生物           | -  | - | - | -  | - | - | -  | - | - | -   | - | - |
| Ba15          | 心疾患(高血圧性除く)     | -  | - | - | -  | - | - | -  | - | - | -   | - | - |
| Ba16          | 脳血管疾患           | -  | - | - | -  | - | - | -  | - | - | -   | - | - |
| Ba18          | 肺炎              | -  | - | - | -  | - | - | -  | - | - | -   | - | - |
| Ba26          | 出生時仮死           | 1  | - | 1 | 1  | - | 1 | 1  | - | 1 | -   | - | - |
| Ba35          | 先天奇形, 変形及び染色体異常 | 3  | 2 | 1 | 3  | 2 | 1 | 3  | 2 | 1 | -   | - | - |
| Ba44          | 乳幼児突然死症候群       | -  | - | - | -  | - | - | -  | - | - | -   | - | - |
| Ba46          | 不慮の事故           | -  | - | - | -  | - | - | -  | - | - | -   | - | - |
|               | その他の全死因         | 2  | 2 | - | 2  | 2 | - | 2  | 2 | - | -   | - | - |



第33表 乳児死亡率・新生児死亡率及び $\alpha$ 指数，保健所別

| 保健医療圏<br>保健所 | 乳児死亡 |     | 新生児死亡 |     | $\alpha$ 指数 |
|--------------|------|-----|-------|-----|-------------|
|              | 実数   | 率   | 実数    | 率   |             |
| 総数           | 17   | 1.9 | 6     | 0.7 | 2.83        |
| 盛岡           | 8    | 2.2 | 4     | 1.1 | 2.00        |
| 盛岡市          | 6    | 2.5 | 4     | 1.7 | 1.50        |
| 県央           | 2    | 1.7 | -     | -   | -           |
| 岩手中部         | 2    | 1.2 | -     | -   | -           |
| 中部           | 2    | 1.2 | -     | -   | -           |
| 胆江           | 1    | 1.1 | -     | -   | -           |
| 奥州           | 1    | 1.1 | -     | -   | -           |
| 両磐           | 2    | 2.5 | 1     | 1.3 | 2.00        |
| 一関           | 2    | 2.5 | 1     | 1.3 | 2.00        |
| 気仙           | 2    | 5.6 | 1     | 2.8 | 2.00        |
| 大船渡          | 2    | 5.6 | 1     | 2.8 | 2.00        |
| 釜石           | -    | -   | -     | -   | -           |
| 釜石           | -    | -   | -     | -   | -           |
| 宮古           | 1    | 2.1 | -     | -   | -           |
| 宮古           | 1    | 2.1 | -     | -   | -           |
| 久慈           | 1    | 2.3 | -     | -   | -           |
| 久慈           | 1    | 2.3 | -     | -   | -           |
| 二戸           | -    | -   | -     | -   | -           |
| 二戸           | -    | -   | -     | -   | -           |

第34表 死産数及び率（出産千対），自然－人工・保健所別

| 保健医療圏 | 総数  |     |      |      | 自然死産 |     |      |      | 人工死産 |     |      |      |
|-------|-----|-----|------|------|------|-----|------|------|------|-----|------|------|
|       | 実数  |     | 率    |      | 実数   |     | 率    |      | 実数   |     | 率    |      |
| 保健所   | 25年 | 26年 | 25年  | 26年  | 25年  | 26年 | 25年  | 26年  | 25年  | 26年 | 25年  | 26年  |
| 総数    | 256 | 213 | 27.0 | 23.6 | 113  | 117 | 11.9 | 13.0 | 143  | 96  | 15.1 | 10.6 |
| 盛岡    | 107 | 93  | 27.9 | 25.3 | 42   | 49  | 11.0 | 13.3 | 65   | 44  | 17.0 | 12.0 |
| 盛岡市   | 62  | 57  | 24.4 | 23.2 | 26   | 30  | 10.2 | 12.2 | 36   | 27  | 14.2 | 11.0 |
| 県央    | 45  | 36  | 34.8 | 29.5 | 16   | 19  | 12.4 | 15.5 | 29   | 17  | 22.4 | 13.9 |
| 岩手中部  | 41  | 32  | 23.3 | 19.1 | 21   | 20  | 11.9 | 12.0 | 20   | 12  | 11.4 | 7.2  |
| 中部    | 41  | 32  | 23.3 | 19.1 | 21   | 20  | 11.9 | 12.0 | 20   | 12  | 11.4 | 7.2  |
| 胆江    | 24  | 25  | 23.5 | 27.1 | 8    | 17  | 7.8  | 18.4 | 16   | 8   | 15.7 | 8.7  |
| 奥州    | 24  | 25  | 23.5 | 27.1 | 8    | 17  | 7.8  | 18.4 | 16   | 8   | 15.7 | 8.7  |
| 両磐    | 24  | 20  | 27.2 | 24.5 | 10   | 13  | 11.3 | 15.9 | 14   | 7   | 15.9 | 8.6  |
| 一関    | 24  | 20  | 27.2 | 24.5 | 10   | 13  | 11.3 | 15.9 | 14   | 7   | 15.9 | 8.6  |
| 気仙    | 8   | 7   | 23.0 | 19.3 | 4    | 3   | 11.5 | 8.3  | 4    | 4   | 11.5 | 11.0 |
| 大船渡   | 8   | 7   | 23.0 | 19.3 | 4    | 3   | 11.5 | 8.3  | 4    | 4   | 11.5 | 11.0 |
| 釜石    | 12  | 5   | 38.1 | 17.1 | 6    | 4   | 19.0 | 13.7 | 6    | 1   | 19.0 | 3.4  |
| 釜石    | 12  | 5   | 38.1 | 17.1 | 6    | 4   | 19.0 | 13.7 | 6    | 1   | 19.0 | 3.4  |
| 宮古    | 10  | 11  | 17.6 | 22.2 | 7    | 3   | 12.3 | 6.1  | 3    | 8   | 5.3  | 16.2 |
| 宮古    | 10  | 11  | 17.6 | 22.2 | 7    | 3   | 12.3 | 6.1  | 3    | 8   | 5.3  | 16.2 |
| 久慈    | 12  | 11  | 29.7 | 24.7 | 7    | 5   | 17.3 | 11.2 | 5    | 6   | 12.4 | 13.5 |
| 久慈    | 12  | 11  | 29.7 | 24.7 | 7    | 5   | 17.3 | 11.2 | 5    | 6   | 12.4 | 13.5 |
| 二戸    | 18  | 9   | 50.3 | 27.3 | 8    | 3   | 22.3 | 9.1  | 10   | 6   | 27.9 | 18.2 |
| 二戸    | 18  | 9   | 50.3 | 27.3 | 8    | 3   | 22.3 | 9.1  | 10   | 6   | 27.9 | 18.2 |

第35表 死産数，妊娠週数・自

| 保健医療圏<br>保健所<br>市 町 村 | 総数  | 自然死産 |               | 人工死産        |     |               |             |
|-----------------------|-----|------|---------------|-------------|-----|---------------|-------------|
|                       |     | 総数   | 妊娠12週<br>～21週 | 妊娠22週<br>以上 | 総数  | 妊娠12週<br>～21週 | 妊娠22週<br>以上 |
| 平成 24 年               | 263 | 144  | 97            | 46          | 119 | 119           | -           |
| 平成 25 年               | 256 | 113  | 80            | 33          | 143 | 143           | -           |
| 平成 26 年               | 213 | 117  | 76            | 41          | 96  | 96            | -           |
| 盛岡保健医療圏               | 93  | 49   | 28            | 21          | 44  | 44            | -           |
| 盛岡市保健所                | 57  | 30   | 14            | 16          | 27  | 27            | -           |
| 盛岡市                   | 57  | 30   | 14            | 16          | 27  | 27            | -           |
| 県央保健所                 | 36  | 19   | 14            | 5           | 17  | 17            | -           |
| 八幡平市                  | 4   | 2    | 2             | -           | 2   | 2             | -           |
| 滝沢市                   | 14  | 6    | 4             | 2           | 8   | 8             | -           |
| 雫石町                   | 3   | 1    | 1             | -           | 2   | 2             | -           |
| 葛巻町                   | 2   | 1    | -             | 1           | 1   | 1             | -           |
| 岩手町                   | 3   | 3    | 3             | -           | -   | -             | -           |
| 紫波町                   | 5   | 3    | 2             | 1           | 2   | 2             | -           |
| 矢巾町                   | 5   | 3    | 2             | 1           | 2   | 2             | -           |
| 岩手中部保健医療圏             | 32  | 20   | 15            | 5           | 12  | 12            | -           |
| 中部保健所                 | 32  | 20   | 15            | 5           | 12  | 12            | -           |
| 花巻市                   | 13  | 10   | 7             | 3           | 3   | 3             | -           |
| 北上市                   | 15  | 7    | 6             | 1           | 8   | 8             | -           |
| 遠野市                   | 4   | 3    | 2             | 1           | 1   | 1             | -           |
| 西和賀町                  | -   | -    | -             | -           | -   | -             | -           |
| 胆江保健医療圏               | 25  | 17   | 12            | 5           | 8   | 8             | -           |
| 奥州保健所                 | 25  | 17   | 12            | 5           | 8   | 8             | -           |
| 奥州市                   | 21  | 14   | 10            | 4           | 7   | 7             | -           |
| 金ヶ崎町                  | 4   | 3    | 2             | 1           | 1   | 1             | -           |
| 両磐保健医療圏               | 20  | 13   | 11            | 2           | 7   | 7             | -           |
| 一関保健所                 | 20  | 13   | 11            | 2           | 7   | 7             | -           |
| 一関市                   | 18  | 11   | 9             | 2           | 7   | 7             | -           |
| 平泉町                   | 2   | 2    | 2             | -           | -   | -             | -           |

## 然—人工・市町村別

| 保健医療圏<br>保健所<br>市町村 | 総数 | 自然死産 |               |             | 人工死産 |               |             |
|---------------------|----|------|---------------|-------------|------|---------------|-------------|
|                     |    | 総数   | 妊娠12週<br>～21週 | 妊娠22週<br>以上 | 総数   | 妊娠12週<br>～21週 | 妊娠22週<br>以上 |
| 気仙保健医療圏             | 7  | 3    | 2             | 1           | 4    | 4             | -           |
| 大船渡保健所              | 7  | 3    | 2             | 1           | 4    | 4             | -           |
| 大船渡市                | 3  | 1    | 1             | -           | 2    | 2             | -           |
| 陸前高田市               | 4  | 2    | 1             | 1           | 2    | 2             | -           |
| 住田町                 | -  | -    | -             | -           | -    | -             | -           |
| 釜石保健医療圏             | 5  | 4    | 2             | 2           | 1    | 1             | -           |
| 釜石保健所               | 5  | 4    | 2             | 2           | 1    | 1             | -           |
| 釜石市                 | 3  | 2    | 1             | 1           | 1    | 1             | -           |
| 大槌町                 | 2  | 2    | 1             | 1           | -    | -             | -           |
| 宮古保健医療圏             | 11 | 3    | -             | 3           | 8    | 8             | -           |
| 宮古保健所               | 11 | 3    | -             | 3           | 8    | 8             | -           |
| 宮古市                 | 6  | 2    | -             | 2           | 4    | 4             | -           |
| 山田町                 | 2  | -    | -             | -           | 2    | 2             | -           |
| 岩泉町                 | 1  | -    | -             | -           | 1    | 1             | -           |
| 田野畑村                | 2  | 1    | -             | 1           | 1    | 1             | -           |
| 久慈保健医療圏             | 11 | 5    | 3             | 2           | 6    | 6             | -           |
| 久慈保健所               | 11 | 5    | 3             | 2           | 6    | 6             | -           |
| 久慈市                 | 9  | 5    | 3             | 2           | 4    | 4             | -           |
| 普代村                 | -  | -    | -             | -           | -    | -             | -           |
| 野田村                 | -  | -    | -             | -           | -    | -             | -           |
| 洋野町                 | 2  | -    | -             | -           | 2    | 2             | -           |
| 二戸保健医療圏             | 9  | 3    | 3             | -           | 6    | 6             | -           |
| 二戸保健所               | 9  | 3    | 3             | -           | 6    | 6             | -           |
| 二戸市                 | 5  | 2    | 2             | -           | 3    | 3             | -           |
| 軽米町                 | 2  | -    | -             | -           | 2    | 2             | -           |
| 九戸村                 | -  | -    | -             | -           | -    | -             | -           |
| 一戸町                 | 2  | 1    | 1             | -           | 1    | 1             | -           |

第36表 周産期死亡数及び率

| 保健医療圏<br>保健所<br>市 町 村 | 周産期死亡 |      |            |         |           |         |
|-----------------------|-------|------|------------|---------|-----------|---------|
|                       | 総数    |      | 妊娠22週以後の死産 |         | 生後7日未満の死亡 |         |
|                       | 実 数   | 率    | 実 数        | 率(出産千対) | 実 数       | 率(出生千対) |
| 平成 24 年               | 56    | 6.0  | 46         | 4.9     | 10        | 1.1     |
| 平成 25 年               | 36    | 3.9  | 33         | 3.6     | 3         | 0.3     |
| 平成 26 年               | 46    | 5.2  | 41         | 4.6     | 5         | 0.6     |
| 盛岡保健医療圏               | 25    | 6.9  | 21         | 5.8     | 4         | 1.1     |
| 盛岡市保健所                | 20    | 8.3  | 16         | 6.6     | 4         | 1.7     |
| 盛岡市                   | 20    | 8.3  | 16         | 6.6     | 4         | 1.7     |
| 県央保健所                 | 5     | 4.2  | 5          | 4.2     | -         | -       |
| 八幡平市                  | -     | -    | -          | -       | -         | -       |
| 滝沢市                   | 2     | 4.1  | 2          | 4.1     | -         | -       |
| 雫石町                   | -     | -    | -          | -       | -         | -       |
| 葛巻町                   | 1     | 33.3 | 1          | 33.3    | -         | -       |
| 岩手町                   | -     | -    | -          | -       | -         | -       |
| 紫波町                   | 1     | 4.6  | 1          | 4.6     | -         | -       |
| 矢巾町                   | 1     | 6.3  | 1          | 6.3     | -         | -       |
| 岩手中部保健医療圏             | 5     | 3.0  | 5          | 3.0     | -         | -       |
| 中部保健所                 | 5     | 3.0  | 5          | 3.0     | -         | -       |
| 花巻市                   | 3     | 4.4  | 3          | 4.4     | -         | -       |
| 北上市                   | 1     | 1.3  | 1          | 1.3     | -         | -       |
| 遠野市                   | 1     | 6.3  | 1          | 6.3     | -         | -       |
| 西和賀町                  | -     | -    | -          | -       | -         | -       |
| 胆江保健医療圏               | 5     | 5.5  | 5          | 5.5     | -         | -       |
| 奥州保健所                 | 5     | 5.5  | 5          | 5.5     | -         | -       |
| 奥州市                   | 4     | 5.1  | 4          | 5.1     | -         | -       |
| 金ヶ崎町                  | 1     | 8.5  | 1          | 8.5     | -         | -       |
| 両磐保健医療圏               | 2     | 2.5  | 2          | 2.5     | -         | -       |
| 一関保健所                 | 2     | 2.5  | 2          | 2.5     | -         | -       |
| 一関市                   | 2     | 2.6  | 2          | 2.6     | -         | -       |
| 平泉町                   | -     | -    | -          | -       | -         | -       |



(出産<sup>※</sup>千対), 市町村別

| 保健医療圏<br>保健所<br>市町村 | 周産期死亡 |      |            |         |           |         |
|---------------------|-------|------|------------|---------|-----------|---------|
|                     | 総数    |      | 妊娠22週以後の死産 |         | 生後7日未満の死亡 |         |
|                     | 実数    | 率    | 実数         | 率(出産千対) | 実数        | 率(出生千対) |
| 気仙保健医療圏             | 2     | 5.6  | 1          | 2.8     | 1         | 2.8     |
| 大船渡保健所              | 2     | 5.6  | 1          | 2.8     | 1         | 2.8     |
| 大船渡市                | -     | -    | -          | -       | -         | -       |
| 陸前高田市               | 1     | 11.4 | 1          | 11.4    | -         | -       |
| 住田町                 | 1     | 35.7 | -          | -       | 1         | 35.7    |
| 釜石保健医療圏             | 2     | 6.9  | 2          | 6.9     | -         | -       |
| 釜石保健所               | 2     | 6.9  | 2          | 6.9     | -         | -       |
| 釜石市                 | 1     | 4.8  | 1          | 4.8     | -         | -       |
| 大槌町                 | 1     | 12.5 | 1          | 12.5    | -         | -       |
| 宮古保健医療圏             | 3     | 6.2  | 3          | 6.2     | -         | -       |
| 宮古保健所               | 3     | 6.2  | 3          | 6.2     | -         | -       |
| 宮古市                 | 2     | 5.7  | 2          | 5.7     | -         | -       |
| 山田町                 | -     | -    | -          | -       | -         | -       |
| 岩泉町                 | -     | -    | -          | -       | -         | -       |
| 田野畑村                | 1     | 43.5 | 1          | 43.5    | -         | -       |
| 久慈保健医療圏             | 2     | 4.6  | 2          | 4.6     | -         | -       |
| 久慈保健所               | 2     | 4.6  | 2          | 4.6     | -         | -       |
| 久慈市                 | 2     | 7.0  | 2          | 7.0     | -         | -       |
| 普代村                 | -     | -    | -          | -       | -         | -       |
| 野田村                 | -     | -    | -          | -       | -         | -       |
| 洋野町                 | -     | -    | -          | -       | -         | -       |
| 二戸保健医療圏             | -     | -    | -          | -       | -         | -       |
| 二戸保健所               | -     | -    | -          | -       | -         | -       |
| 二戸市                 | -     | -    | -          | -       | -         | -       |
| 軽米町                 | -     | -    | -          | -       | -         | -       |
| 九戸村                 | -     | -    | -          | -       | -         | -       |
| 一戸町                 | -     | -    | -          | -       | -         | -       |

※この場合の出産は、出生+妊娠満22週以降の死産をいう。









第38表 周産期死亡数

| 母側病態<br>児側病態                        | 総数 |  |                                 |                                      |                                  |                                   |                |
|-------------------------------------|----|--|---------------------------------|--------------------------------------|----------------------------------|-----------------------------------|----------------|
|                                     | 総数 | P00<br>現在の妊娠とは無関係の場合もありうる母体の病態により影響を受けた胎児及び新生児 | P01<br>母体の妊娠合併症により影響を受けた胎児及び新生児 | P02<br>胎盤、臍帯及び卵膜の合併症により影響を受けた胎児及び新生児 | P03<br>その他の分娩合併症により影響を受けた胎児及び新生児 | P04<br>胎盤又は母乳を介して有害な影響を受けた胎児及び新生児 | P99<br>母体に原因なし |
| 総数                                  | 46 | 17   | 4                               | 11                                   | 1                                | -                                 | 13             |
| XVI 周産期に発生した病態                      | 41 | 15   | 3                               | 11                                   | 1                                | -                                 | 11             |
| P05-P08 妊娠期間及び胎児発育に関連する障害           | 3  | 1  | -                               | -                                    | -                                | -                                 | 2              |
| P10-P15 出産外傷                        | -  | -  | -                               | -                                    | -                                | -                                 | -              |
| P20-P29 周産期に特異的な呼吸障害及び心血管障害         | 4  | 1  | -                               | 2                                    | -                                | -                                 | 1              |
| P35-P39 周産期に特異的な感染症                 | -  | -  | -                               | -                                    | -                                | -                                 | -              |
| P50-P61 胎児及び新生児の出血性障害及び血液障害         | 1  | -  | 1                               | -                                    | -                                | -                                 | -              |
| P70-P74 胎児及び新生児に特異的な一過性の内分泌障害及び代謝障害 | 1  | 1  | -                               | -                                    | -                                | -                                 | -              |
| P75-P78 胎児及び新生児の消化器系障害              | -  | -  | -                               | -                                    | -                                | -                                 | -              |
| P80-P83 胎児及び新生児の外皮及び体温調節に関連する病態     | 1  | -  | -                               | -                                    | -                                | -                                 | 1              |
| P90-P96 周産期に発生したその他の障害              | 31 | 12   | 2                               | 9                                    | 1                                | -                                 | 7              |
| XVII 先天奇形、変形及び染色体異常                 | 5  | 2  | 1                               | -                                    | -                                | -                                 | 2              |
| Q00-Q07 神経系の先天奇形                    | -  | -  | -                               | -                                    | -                                | -                                 | -              |
| Q10-Q18 眼、耳、顔面及び頸部の先天奇形             | -  | -  | -                               | -                                    | -                                | -                                 | -              |
| Q20-Q28 循環器系の先天奇形                   | 1  | 1  | -                               | -                                    | -                                | -                                 | -              |
| Q30-Q34 呼吸器系の先天奇形                   | -  | -  | -                               | -                                    | -                                | -                                 | -              |
| Q35-Q37 唇裂及び口蓋裂                     | -  | -  | -                               | -                                    | -                                | -                                 | -              |
| Q38-Q45 消化器系のその他の先天奇形               | -  | -  | -                               | -                                    | -                                | -                                 | -              |
| Q50-Q56 性器の先天奇形                     | -  | -  | -                               | -                                    | -                                | -                                 | -              |
| Q60-Q64 尿路系の先天奇形                    | 2  | -  | -                               | -                                    | -                                | -                                 | 2              |
| Q65-Q79 筋骨格系の先天奇形及び変形               | 1  | 1  | -                               | -                                    | -                                | -                                 | -              |
| Q80-Q89 その他の先天奇形                    | -  | -  | -                               | -                                    | -                                | -                                 | -              |
| Q90-Q99 染色体異常、他に分類されないもの            | 1  | -  | 1                               | -                                    | -                                | -                                 | -              |
| その他                                 | -  | -  | -                               | -                                    | -                                | -                                 | -              |



第39表 婚姻件数,

| 保健医療圏<br>保健所<br>市町村 | 総数    | 1月  | 2月  | 3月  | 4月  | 5月  | 6月  | 7月  | 8月  | 9月  | 10月 | 11月 | 12月 |
|---------------------|-------|-----|-----|-----|-----|-----|-----|-----|-----|-----|-----|-----|-----|
| 平成24年               | 5,629 | 366 | 444 | 588 | 425 | 505 | 467 | 479 | 429 | 380 | 443 | 499 | 604 |
| 平成25年               | 5,398 | 331 | 390 | 582 | 439 | 476 | 477 | 524 | 334 | 364 | 438 | 589 | 454 |
| 平成26年               | 5,482 | 329 | 475 | 588 | 500 | 426 | 455 | 531 | 382 | 348 | 418 | 539 | 491 |
| 盛岡保健医療圏             | 2,349 | 149 | 207 | 270 | 218 | 175 | 188 | 235 | 168 | 148 | 179 | 219 | 193 |
| 盛岡市保健所              | 1,588 | 94  | 138 | 169 | 153 | 112 | 130 | 162 | 125 | 101 | 125 | 141 | 138 |
| 盛岡市                 | 1,588 | 94  | 138 | 169 | 153 | 112 | 130 | 162 | 125 | 101 | 125 | 141 | 138 |
| 県央保健所               | 761   | 55  | 69  | 101 | 65  | 63  | 58  | 73  | 43  | 47  | 54  | 78  | 55  |
| 八幡平市                | 101   | 10  | 8   | 14  | 9   | 10  | 8   | 7   | 5   | 7   | 7   | 8   | 8   |
| 滝沢市                 | 277   | 21  | 26  | 42  | 26  | 24  | 19  | 26  | 18  | 13  | 19  | 25  | 18  |
| 雫石町                 | 58    | 4   | 8   | 9   | 4   | 1   | 4   | 7   | 2   | 2   | 3   | 7   | 7   |
| 葛巻町                 | 27    | 1   | 1   | 4   | 1   | 2   | 5   | 2   | 2   | 5   | 2   | 2   | -   |
| 岩手町                 | 50    | 2   | 3   | 8   | 3   | 7   | 2   | 5   | 2   | 4   | 3   | 8   | 3   |
| 紫波町                 | 124   | 9   | 13  | 14  | 8   | 8   | 10  | 8   | 6   | 9   | 11  | 16  | 12  |
| 矢巾町                 | 124   | 8   | 10  | 10  | 14  | 11  | 10  | 18  | 8   | 7   | 9   | 12  | 7   |
| 岩手中部保健医療圏           | 983   | 55  | 75  | 111 | 82  | 67  | 88  | 88  | 85  | 61  | 71  | 106 | 94  |
| 中部保健所               | 983   | 55  | 75  | 111 | 82  | 67  | 88  | 88  | 85  | 61  | 71  | 106 | 94  |
| 花巻市                 | 417   | 23  | 26  | 52  | 27  | 27  | 35  | 44  | 37  | 23  | 31  | 47  | 45  |
| 北上市                 | 461   | 27  | 37  | 50  | 42  | 35  | 48  | 34  | 40  | 35  | 32  | 42  | 39  |
| 遠野市                 | 93    | 5   | 12  | 7   | 13  | 4   | 5   | 9   | 7   | 3   | 6   | 13  | 9   |
| 西和賀町                | 12    | -   | -   | 2   | -   | 1   | -   | 1   | 1   | -   | 2   | 4   | 1   |
| 胆江保健医療圏             | 564   | 34  | 53  | 46  | 64  | 35  | 42  | 49  | 42  | 25  | 46  | 65  | 63  |
| 奥州保健所               | 564   | 34  | 53  | 46  | 64  | 35  | 42  | 49  | 42  | 25  | 46  | 65  | 63  |
| 奥州市                 | 496   | 31  | 48  | 41  | 56  | 33  | 38  | 43  | 36  | 18  | 41  | 56  | 55  |
| 金ヶ崎町                | 68    | 3   | 5   | 5   | 8   | 2   | 4   | 6   | 6   | 7   | 5   | 9   | 8   |
| 両磐保健医療圏             | 471   | 25  | 43  | 45  | 39  | 40  | 30  | 51  | 34  | 29  | 38  | 50  | 47  |
| 一関保健所               | 471   | 25  | 43  | 45  | 39  | 40  | 30  | 51  | 34  | 29  | 38  | 50  | 47  |
| 一関市                 | 435   | 25  | 37  | 42  | 38  | 37  | 28  | 45  | 33  | 27  | 34  | 47  | 42  |
| 平泉町                 | 36    | -   | 6   | 3   | 1   | 3   | 2   | 6   | 1   | 2   | 4   | 3   | 5   |



## 届出月・市町村別

| 保健医療圏<br>保健所<br>市町村 | 総数  | 1月 | 2月 | 3月 | 4月 | 5月 | 6月 | 7月 | 8月 | 9月 | 10月 | 11月 | 12月 |
|---------------------|-----|----|----|----|----|----|----|----|----|----|-----|-----|-----|
| 気仙保健医療圏             | 229 | 9  | 26 | 20 | 15 | 22 | 28 | 24 | 10 | 20 | 21  | 21  | 13  |
| 大船渡保健所              | 229 | 9  | 26 | 20 | 15 | 22 | 28 | 24 | 10 | 20 | 21  | 21  | 13  |
| 大船渡市                | 150 | 6  | 17 | 13 | 8  | 14 | 25 | 14 | 4  | 14 | 12  | 15  | 8   |
| 陸前高田市               | 58  | 3  | 8  | 6  | 5  | 3  | 1  | 7  | 2  | 5  | 9   | 4   | 5   |
| 住田町                 | 21  | -  | 1  | 1  | 2  | 5  | 2  | 3  | 4  | 1  | -   | 2   | -   |
| 釜石保健医療圏             | 172 | 11 | 10 | 21 | 19 | 17 | 15 | 16 | 6  | 15 | 17  | 17  | 8   |
| 釜石保健所               | 172 | 11 | 10 | 21 | 19 | 17 | 15 | 16 | 6  | 15 | 17  | 17  | 8   |
| 釜石市                 | 130 | 8  | 6  | 16 | 10 | 13 | 14 | 13 | 3  | 15 | 13  | 15  | 4   |
| 大槌町                 | 42  | 3  | 4  | 5  | 9  | 4  | 1  | 3  | 3  | -  | 4   | 2   | 4   |
| 宮古保健医療圏             | 319 | 18 | 29 | 29 | 26 | 29 | 29 | 36 | 12 | 19 | 20  | 37  | 35  |
| 宮古保健所               | 319 | 18 | 29 | 29 | 26 | 29 | 29 | 36 | 12 | 19 | 20  | 37  | 35  |
| 宮古市                 | 216 | 11 | 23 | 20 | 18 | 20 | 18 | 29 | 9  | 9  | 11  | 27  | 21  |
| 山田町                 | 55  | 3  | 6  | 6  | 2  | 5  | 8  | 3  | 1  | 3  | 6   | 5   | 7   |
| 岩泉町                 | 37  | 3  | -  | 2  | 6  | 4  | 2  | 2  | 1  | 5  | 2   | 4   | 6   |
| 田野畑村                | 11  | 1  | -  | 1  | -  | -  | 1  | 2  | 1  | 2  | 1   | 1   | 1   |
| 久慈保健医療圏             | 222 | 22 | 18 | 21 | 18 | 23 | 20 | 17 | 13 | 20 | 15  | 12  | 23  |
| 久慈保健所               | 222 | 22 | 18 | 21 | 18 | 23 | 20 | 17 | 13 | 20 | 15  | 12  | 23  |
| 久慈市                 | 139 | 14 | 11 | 12 | 13 | 15 | 13 | 13 | 9  | 8  | 10  | 8   | 13  |
| 普代村                 | 6   | -  | -  | 1  | -  | 1  | 1  | 2  | -  | -  | -   | -   | 1   |
| 野田村                 | 13  | 4  | 1  | 2  | 1  | 1  | 2  | -  | -  | -  | -   | 1   | 1   |
| 洋野町                 | 64  | 4  | 6  | 6  | 4  | 6  | 4  | 2  | 4  | 12 | 5   | 3   | 8   |
| 二戸保健医療圏             | 173 | 6  | 14 | 25 | 19 | 18 | 15 | 15 | 12 | 11 | 11  | 12  | 15  |
| 二戸保健所               | 173 | 6  | 14 | 25 | 19 | 18 | 15 | 15 | 12 | 11 | 11  | 12  | 15  |
| 二戸市                 | 88  | 3  | 12 | 6  | 10 | 6  | 6  | 9  | 9  | 5  | 8   | 6   | 8   |
| 軽米町                 | 23  | 2  | -  | 2  | 5  | 4  | 3  | 4  | -  | -  | -   | 3   | -   |
| 九戸村                 | 22  | -  | 1  | 5  | 2  | 2  | 3  | -  | 3  | 2  | 1   | 2   | 1   |
| 一戸町                 | 40  | 1  | 1  | 12 | 2  | 6  | 3  | 2  | -  | 4  | 2   | 1   | 6   |

第40表 婚姻件数，夫の初婚－再婚

| 保健医療圏<br>保健所<br>市町村 | 総数    | 夫初婚   |     |    |     | 夫再婚 |     |    |    |     |     |    |     |  |
|---------------------|-------|-------|-----|----|-----|-----|-----|----|----|-----|-----|----|-----|--|
|                     |       | 妻初婚   | 妻再婚 | 死別 | 離別  | 死別  |     |    |    |     |     | 離婚 |     |  |
|                     |       |       |     |    |     | 妻初婚 | 妻再婚 |    |    | 妻初婚 | 妻再婚 |    |     |  |
|                     |       |       |     |    |     |     | 総数  | 死別 | 離別 |     | 総数  | 死別 | 離別  |  |
| 総数                  | 5,482 | 3,926 | 449 | 4  | 445 | 14  | 22  | 4  | 18 | 608 | 463 | 5  | 458 |  |
| 盛岡保健医療圏             | 2,349 | 1,749 | 167 | -  | 167 | 6   | 8   | 3  | 5  | 257 | 162 | 1  | 161 |  |
| 盛岡市保健所              | 1,588 | 1,201 | 111 | -  | 111 | 3   | 5   | 1  | 4  | 167 | 101 | -  | 101 |  |
| 盛岡市                 | 1,588 | 1,201 | 111 | -  | 111 | 3   | 5   | 1  | 4  | 167 | 101 | -  | 101 |  |
| 県央保健所               | 761   | 548   | 56  | -  | 56  | 3   | 3   | 2  | 1  | 90  | 61  | 1  | 60  |  |
| 八幡平市                | 101   | 75    | 10  | -  | 10  | 1   | -   | -  | -  | 9   | 6   | -  | 6   |  |
| 滝沢市                 | 277   | 192   | 25  | -  | 25  | 2   | 1   | 1  | -  | 34  | 23  | -  | 23  |  |
| 雫石町                 | 58    | 42    | 2   | -  | 2   | -   | -   | -  | -  | 6   | 8   | -  | 8   |  |
| 葛巻町                 | 27    | 17    | 1   | -  | 1   | -   | -   | -  | -  | 6   | 3   | -  | 3   |  |
| 岩手町                 | 50    | 38    | 3   | -  | 3   | -   | -   | -  | -  | 6   | 3   | -  | 3   |  |
| 紫波町                 | 124   | 85    | 8   | -  | 8   | -   | 2   | 1  | 1  | 19  | 10  | -  | 10  |  |
| 矢巾町                 | 124   | 99    | 7   | -  | 7   | -   | -   | -  | -  | 10  | 8   | 1  | 7   |  |
| 岩手中部保健医療圏           | 983   | 670   | 85  | -  | 85  | 4   | 1   | -  | 1  | 111 | 112 | 2  | 110 |  |
| 中部保健所               | 983   | 670   | 85  | -  | 85  | 4   | 1   | -  | 1  | 111 | 112 | 2  | 110 |  |
| 花巻市                 | 417   | 293   | 31  | -  | 31  | 1   | 1   | -  | 1  | 48  | 43  | -  | 43  |  |
| 北上市                 | 461   | 307   | 45  | -  | 45  | 2   | -   | -  | -  | 51  | 56  | 1  | 55  |  |
| 遠野市                 | 93    | 62    | 7   | -  | 7   | -   | -   | -  | -  | 11  | 13  | 1  | 12  |  |
| 西和賀町                | 12    | 8     | 2   | -  | 2   | 1   | -   | -  | -  | 1   | -   | -  | -   |  |
| 胆江保健医療圏             | 564   | 419   | 43  | 1  | 42  | -   | 4   | -  | 4  | 61  | 37  | -  | 37  |  |
| 奥州保健所               | 564   | 419   | 43  | 1  | 42  | -   | 4   | -  | 4  | 61  | 37  | -  | 37  |  |
| 奥州市                 | 496   | 361   | 42  | 1  | 41  | -   | 4   | -  | 4  | 56  | 33  | -  | 33  |  |
| 金ヶ崎町                | 68    | 58    | 1   | -  | 1   | -   | -   | -  | -  | 5   | 4   | -  | 4   |  |
| 両磐保健医療圏             | 471   | 328   | 48  | 2  | 46  | -   | 1   | -  | 1  | 53  | 41  | 1  | 40  |  |
| 一関保健所               | 471   | 328   | 48  | 2  | 46  | -   | 1   | -  | 1  | 53  | 41  | 1  | 40  |  |
| 一関市                 | 435   | 311   | 41  | 1  | 40  | -   | 1   | -  | 1  | 46  | 36  | 1  | 35  |  |
| 平泉町                 | 36    | 17    | 7   | 1  | 6   | -   | -   | -  | -  | 7   | 5   | -  | 5   |  |

## (死別－離別), 妻の初婚－再婚 (死別－離別)・市町村別

| 保健医療圏<br>保健所<br>市町村 | 総数  | 夫初婚 |     |    |    | 夫再婚 |     |    |     |     |    |    |    |
|---------------------|-----|-----|-----|----|----|-----|-----|----|-----|-----|----|----|----|
|                     |     | 妻初婚 | 妻再婚 | 死別 | 離別 | 死別  |     |    | 離婚  |     |    |    |    |
|                     |     |     |     |    |    | 妻初婚 | 妻再婚 |    | 妻初婚 | 妻再婚 |    |    |    |
|                     |     |     |     |    |    |     | 総数  | 死別 |     | 離別  | 総数 | 死別 | 離別 |
| 気仙保健医療圏             | 229 | 140 | 26  | -  | 26 | -   | 2   | -  | 2   | 41  | 20 | -  | 20 |
| 大船渡保健所              | 229 | 140 | 26  | -  | 26 | -   | 2   | -  | 2   | 41  | 20 | -  | 20 |
| 大船渡市                | 150 | 100 | 13  | -  | 13 | -   | -   | -  | -   | 23  | 14 | -  | 14 |
| 陸前高田市               | 58  | 30  | 9   | -  | 9  | -   | 2   | -  | 2   | 13  | 4  | -  | 4  |
| 住田町                 | 21  | 10  | 4   | -  | 4  | -   | -   | -  | -   | 5   | 2  | -  | 2  |
| 釜石保健医療圏             | 172 | 113 | 17  | -  | 17 | 1   | 2   | -  | 2   | 12  | 27 | -  | 27 |
| 釜石保健所               | 172 | 113 | 17  | -  | 17 | 1   | 2   | -  | 2   | 12  | 27 | -  | 27 |
| 釜石市                 | 130 | 83  | 13  | -  | 13 | 1   | 1   | -  | 1   | 11  | 21 | -  | 21 |
| 大槌町                 | 42  | 30  | 4   | -  | 4  | -   | 1   | -  | 1   | 1   | 6  | -  | 6  |
| 宮古保健医療圏             | 319 | 232 | 26  | -  | 26 | 1   | 1   | 1  | -   | 34  | 25 | 1  | 24 |
| 宮古保健所               | 319 | 232 | 26  | -  | 26 | 1   | 1   | 1  | -   | 34  | 25 | 1  | 24 |
| 宮古市                 | 216 | 155 | 16  | -  | 16 | 1   | 1   | 1  | -   | 25  | 18 | 1  | 17 |
| 山田町                 | 55  | 40  | 3   | -  | 3  | -   | -   | -  | -   | 7   | 5  | -  | 5  |
| 岩泉町                 | 37  | 27  | 7   | -  | 7  | -   | -   | -  | -   | 2   | 1  | -  | 1  |
| 田野畑村                | 11  | 10  | -   | -  | -  | -   | -   | -  | -   | -   | 1  | -  | 1  |
| 久慈保健医療圏             | 222 | 153 | 22  | 1  | 21 | 1   | 2   | -  | 2   | 23  | 21 | -  | 21 |
| 久慈保健所               | 222 | 153 | 22  | 1  | 21 | 1   | 2   | -  | 2   | 23  | 21 | -  | 21 |
| 久慈市                 | 139 | 96  | 14  | 1  | 13 | 1   | 1   | -  | 1   | 14  | 13 | -  | 13 |
| 普代村                 | 6   | 5   | -   | -  | -  | -   | -   | -  | -   | 1   | -  | -  | -  |
| 野田村                 | 13  | 9   | 2   | -  | 2  | -   | -   | -  | -   | 1   | 1  | -  | 1  |
| 洋野町                 | 64  | 43  | 6   | -  | 6  | -   | 1   | -  | 1   | 7   | 7  | -  | 7  |
| 二戸保健医療圏             | 173 | 122 | 15  | -  | 15 | 1   | 1   | -  | 1   | 16  | 18 | -  | 18 |
| 二戸保健所               | 173 | 122 | 15  | -  | 15 | 1   | 1   | -  | 1   | 16  | 18 | -  | 18 |
| 二戸市                 | 88  | 58  | 5   | -  | 5  | 1   | 1   | -  | 1   | 11  | 12 | -  | 12 |
| 軽米町                 | 23  | 17  | 3   | -  | 3  | -   | -   | -  | -   | 2   | 1  | -  | 1  |
| 九戸村                 | 22  | 17  | 4   | -  | 4  | -   | -   | -  | -   | -   | 1  | -  | 1  |
| 一戸町                 | 40  | 30  | 3   | -  | 3  | -   | -   | -  | -   | 3   | 4  | -  | 4  |

第41表 婚姻の種類別婚姻件数・

| 保健医療圏<br>保健所<br>市町村 | 総数    |      |      | 夫婦とも初婚 |      |      | 夫初婚<br>妻再婚 |      |      | 夫再婚<br>妻初婚 |      |      | 夫婦とも再婚 |      |      |
|---------------------|-------|------|------|--------|------|------|------------|------|------|------------|------|------|--------|------|------|
|                     | 件数    | 夫    | 妻    | 件数     | 夫    | 妻    | 件数         | 夫    | 妻    | 件数         | 夫    | 妻    | 件数     | 夫    | 妻    |
| 総数                  | 5,482 | 32.3 | 30.1 | 3,926  | 29.5 | 27.9 | 449        | 35.3 | 35.4 | 622        | 38.3 | 32.0 | 485    | 44.4 | 41.2 |
| 盛岡保健医療圏             | 2,349 | 32.2 | 30.2 | 1,749  | 29.6 | 28.0 | 167        | 36.0 | 36.5 | 263        | 39.2 | 32.8 | 170    | 44.9 | 42.0 |
| 盛岡市保健所              | 1,588 | 32.4 | 30.4 | 1,201  | 29.8 | 28.3 | 111        | 36.0 | 36.2 | 170        | 40.0 | 33.3 | 106    | 46.1 | 43.1 |
| 盛岡市                 | 1,588 | 32.4 | 30.4 | 1,201  | 29.8 | 28.3 | 111        | 36.0 | 36.2 | 170        | 40.0 | 33.3 | 106    | 46.1 | 43.1 |
| 県央保健所               | 761   | 31.8 | 29.7 | 548    | 29.0 | 27.4 | 56         | 36.0 | 37.0 | 93         | 37.9 | 31.9 | 64     | 43.0 | 40.2 |
| 八幡平市                | 101   | 32.4 | 29.6 | 75     | 29.4 | 27.1 | 10         | 38.5 | 38.9 | 10         | 38.7 | 30.1 | 6      | 49.8 | 44.0 |
| 滝沢市                 | 277   | 31.5 | 29.9 | 192    | 28.1 | 27.0 | 25         | 36.1 | 36.0 | 36         | 36.8 | 32.3 | 24     | 45.5 | 42.7 |
| 雫石町                 | 58    | 32.9 | 30.2 | 42     | 30.3 | 28.1 | 2          | 31.5 | 36.0 | 6          | 39.2 | 29.5 | 8      | 42.3 | 40.3 |
| 葛巻町                 | 27    | 33.3 | 29.8 | 17     | 30.2 | 29.3 | 1          | 36.0 | 37.0 | 6          | 41.5 | 30.3 | 3      | 33.7 | 29.0 |
| 岩手町                 | 50    | 29.6 | 29.1 | 38     | 27.5 | 26.3 | 3          | 39.0 | 45.7 | 6          | 37.5 | 35.3 | 3      | 31.7 | 36.0 |
| 紫波町                 | 124   | 32.3 | 29.6 | 85     | 30.0 | 28.0 | 8          | 31.4 | 32.4 | 19         | 37.5 | 31.4 | 12     | 41.3 | 36.5 |
| 矢巾町                 | 124   | 31.6 | 29.8 | 99     | 29.6 | 27.9 | 7          | 37.6 | 39.4 | 10         | 38.9 | 33.3 | 8      | 42.0 | 40.8 |
| 岩手中部保健医療圏           | 983   | 32.4 | 30.3 | 670    | 29.6 | 28.0 | 85         | 33.8 | 34.2 | 115        | 38.2 | 31.8 | 113    | 42.5 | 39.3 |
| 中部保健所               | 983   | 32.4 | 30.3 | 670    | 29.6 | 28.0 | 85         | 33.8 | 34.2 | 115        | 38.2 | 31.8 | 113    | 42.5 | 39.3 |
| 花巻市                 | 417   | 32.5 | 30.0 | 293    | 29.7 | 27.9 | 31         | 35.5 | 34.5 | 49         | 37.3 | 30.7 | 44     | 43.5 | 39.4 |
| 北上市                 | 461   | 32.5 | 30.5 | 307    | 29.5 | 28.2 | 45         | 33.2 | 34.2 | 53         | 38.3 | 31.8 | 56     | 42.4 | 39.0 |
| 遠野市                 | 93    | 32.0 | 30.6 | 62     | 29.2 | 27.6 | 7          | 32.9 | 35.4 | 11         | 37.7 | 33.7 | 13     | 39.8 | 39.6 |
| 西和賀町                | 12    | 32.3 | 28.7 | 8      | 27.5 | 25.1 | 2          | 25.5 | 22.5 | 2          | 58.5 | 49.0 | -      | -    | -    |
| 胆江保健医療圏             | 564   | 31.7 | 29.7 | 419    | 29.2 | 27.9 | 43         | 33.6 | 33.0 | 61         | 36.2 | 31.0 | 41     | 48.4 | 42.9 |
| 奥州保健所               | 564   | 31.7 | 29.7 | 419    | 29.2 | 27.9 | 43         | 33.6 | 33.0 | 61         | 36.2 | 31.0 | 41     | 48.4 | 42.9 |
| 奥州市                 | 496   | 31.9 | 29.9 | 361    | 29.3 | 28.0 | 42         | 33.7 | 33.0 | 56         | 36.1 | 31.1 | 37     | 49.6 | 44.0 |
| 金ヶ崎町                | 68    | 29.7 | 28.1 | 58     | 28.5 | 27.6 | 1          | 30.0 | 32.0 | 5          | 36.8 | 29.2 | 4      | 37.3 | 32.5 |
| 両磐保健医療圏             | 471   | 32.6 | 30.5 | 328    | 29.7 | 27.9 | 48         | 35.1 | 35.5 | 53         | 38.1 | 32.7 | 42     | 44.6 | 42.6 |
| 一関保健所               | 471   | 32.6 | 30.5 | 328    | 29.7 | 27.9 | 48         | 35.1 | 35.5 | 53         | 38.1 | 32.7 | 42     | 44.6 | 42.6 |
| 一関市                 | 435   | 32.6 | 30.6 | 311    | 29.8 | 28.0 | 41         | 35.7 | 36.1 | 46         | 38.6 | 33.0 | 37     | 45.8 | 43.3 |
| 平泉町                 | 36    | 31.9 | 29.5 | 17     | 29.5 | 25.7 | 7          | 31.6 | 32.0 | 7          | 35.0 | 30.6 | 5      | 36.4 | 37.6 |

## 平均年齢，市町村別

| 保健医療圏<br>保健所<br>市町村 | 総数  |      |      | 夫婦とも初婚 |      |      | 夫初婚<br>妻再婚 |      |      | 夫再婚<br>妻初婚 |      |      | 夫婦とも再婚 |      |      |
|---------------------|-----|------|------|--------|------|------|------------|------|------|------------|------|------|--------|------|------|
|                     | 件数  | 夫    | 妻    | 件数     | 夫    | 妻    | 件数         | 夫    | 妻    | 件数         | 夫    | 妻    | 件数     | 夫    | 妻    |
| 気仙保健医療圏             | 229 | 33.0 | 30.5 | 140    | 29.9 | 28.0 | 26         | 36.8 | 35.9 | 41         | 36.2 | 30.1 | 22     | 42.6 | 40.5 |
| 大船渡保健所              | 229 | 33.0 | 30.5 | 140    | 29.9 | 28.0 | 26         | 36.8 | 35.9 | 41         | 36.2 | 30.1 | 22     | 42.6 | 40.5 |
| 大船渡市                | 150 | 32.0 | 29.7 | 100    | 29.6 | 27.8 | 13         | 34.9 | 34.4 | 23         | 36.6 | 30.0 | 14     | 38.8 | 38.0 |
| 陸前高田市               | 58  | 34.1 | 31.3 | 30     | 30.5 | 27.9 | 9          | 35.3 | 37.1 | 13         | 35.2 | 29.3 | 6      | 48.2 | 44.2 |
| 住田町                 | 21  | 37.2 | 33.7 | 10     | 30.6 | 29.9 | 4          | 46.0 | 38.0 | 5          | 37.2 | 32.6 | 2      | 52.5 | 47.0 |
| 釜石保健医療圏             | 172 | 33.1 | 31.0 | 113    | 28.9 | 27.4 | 17         | 35.5 | 34.3 | 13         | 35.5 | 28.2 | 29     | 47.0 | 44.1 |
| 釜石保健所               | 172 | 33.1 | 31.0 | 113    | 28.9 | 27.4 | 17         | 35.5 | 34.3 | 13         | 35.5 | 28.2 | 29     | 47.0 | 44.1 |
| 釜石市                 | 130 | 33.5 | 31.2 | 83     | 28.9 | 27.3 | 13         | 36.2 | 34.9 | 12         | 35.4 | 28.7 | 22     | 48.0 | 45.5 |
| 大槌町                 | 42  | 31.9 | 30.1 | 30     | 28.9 | 27.9 | 4          | 33.0 | 32.3 | 1          | 37.0 | 23.0 | 7      | 43.7 | 39.6 |
| 宮古保健医療圏             | 319 | 32.1 | 29.6 | 232    | 29.0 | 27.2 | 26         | 37.4 | 36.2 | 35         | 38.9 | 31.2 | 26     | 45.5 | 42.7 |
| 宮古保健所               | 319 | 32.1 | 29.6 | 232    | 29.0 | 27.2 | 26         | 37.4 | 36.2 | 35         | 38.9 | 31.2 | 26     | 45.5 | 42.7 |
| 宮古市                 | 216 | 32.3 | 29.6 | 155    | 29.0 | 27.2 | 16         | 37.3 | 35.4 | 26         | 40.6 | 32.0 | 19     | 43.8 | 41.2 |
| 山田町                 | 55  | 32.0 | 30.2 | 40     | 29.1 | 28.3 | 3          | 37.3 | 33.3 | 7          | 33.4 | 28.0 | 5      | 50.4 | 47.4 |
| 岩泉町                 | 37  | 32.1 | 29.6 | 27     | 29.2 | 26.0 | 7          | 37.6 | 39.3 | 2          | 36.5 | 32.0 | 1      | 62.0 | 55.0 |
| 田野畑村                | 11  | 29.3 | 27.5 | 10     | 28.6 | 26.6 | -          | -    | -    | -          | -    | -    | 1      | 36.0 | 36.0 |
| 久慈保健医療圏             | 222 | 32.6 | 29.6 | 153    | 29.8 | 26.9 | 22         | 35.1 | 36.6 | 24         | 38.1 | 32.5 | 23     | 43.0 | 37.7 |
| 久慈保健所               | 222 | 32.6 | 29.6 | 153    | 29.8 | 26.9 | 22         | 35.1 | 36.6 | 24         | 38.1 | 32.5 | 23     | 43.0 | 37.7 |
| 久慈市                 | 139 | 32.8 | 29.4 | 96     | 29.4 | 26.1 | 14         | 36.3 | 37.5 | 15         | 41.3 | 35.1 | 14     | 44.2 | 38.4 |
| 普代村                 | 6   | 32.5 | 27.5 | 5      | 33.8 | 29.2 | -          | -    | -    | 1          | 26.0 | 19.0 | -      | -    | -    |
| 野田村                 | 13  | 32.3 | 30.7 | 9      | 32.2 | 30.2 | 2          | 27.0 | 32.5 | 1          | 30.0 | 23.0 | 1      | 46.0 | 39.0 |
| 洋野町                 | 64  | 32.1 | 30.0 | 43     | 29.9 | 27.9 | 6          | 35.0 | 35.8 | 7          | 34.0 | 30.1 | 8      | 40.5 | 36.5 |
| 二戸保健医療圏             | 173 | 31.4 | 29.2 | 122    | 28.9 | 27.0 | 15         | 34.1 | 33.9 | 17         | 38.4 | 30.9 | 19     | 39.5 | 38.6 |
| 二戸保健所               | 173 | 31.4 | 29.2 | 122    | 28.9 | 27.0 | 15         | 34.1 | 33.9 | 17         | 38.4 | 30.9 | 19     | 39.5 | 38.6 |
| 二戸市                 | 88  | 31.1 | 29.2 | 58     | 27.7 | 26.3 | 5          | 37.2 | 38.4 | 12         | 39.0 | 32.8 | 13     | 36.8 | 35.7 |
| 軽米町                 | 23  | 30.4 | 27.8 | 17     | 26.6 | 24.7 | 3          | 34.3 | 29.0 | 2          | 39.5 | 30.5 | 1      | 65.0 | 71.0 |
| 九戸村                 | 22  | 32.0 | 30.9 | 17     | 31.4 | 29.4 | 4          | 33.5 | 34.3 | -          | -    | -    | 1      | 38.0 | 42.0 |
| 一戸町                 | 40  | 32.3 | 29.3 | 30     | 31.0 | 28.3 | 3          | 29.3 | 30.7 | 3          | 35.0 | 24.0 | 4      | 42.0 | 39.0 |

第42表－1 夫婦の年齢階級別、婚姻の種類別婚姻件数（総数）

| 妻 \ 夫 | 総数    | 年齢階級別 |       |       |       |       |       |       |       |       |       |
|-------|-------|-------|-------|-------|-------|-------|-------|-------|-------|-------|-------|
|       |       | ～19歳  | 20～24 | 25～29 | 30～34 | 35～39 | 40～44 | 45～49 | 50～54 | 55～59 | 60歳以上 |
| 総数    | 5,482 | 65    | 770   | 1,656 | 1,255 | 829   | 427   | 209   | 104   | 71    | 96    |
| ～19歳  | 112   | 45    | 46    | 12    | 6     | 2     | 1     | －     | －     | －     | －     |
| 20～24 | 1,095 | 18    | 578   | 314   | 123   | 42    | 14    | 4     | 1     | 1     | －     |
| 25～29 | 1,902 | 2     | 123   | 1,086 | 452   | 159   | 55    | 19    | 4     | 1     | 1     |
| 30～34 | 1,189 | －     | 22    | 199   | 533   | 296   | 93    | 28    | 15    | 3     | －     |
| 35～39 | 614   | －     | 1     | 36    | 114   | 257   | 133   | 46    | 18    | 7     | 2     |
| 40～44 | 296   | －     | －     | 7     | 21    | 63    | 110   | 57    | 21    | 8     | 9     |
| 45～49 | 111   | －     | －     | 1     | 4     | 8     | 16    | 37    | 21    | 20    | 4     |
| 50～54 | 68    | －     | －     | 1     | 2     | 2     | 4     | 14    | 19    | 10    | 16    |
| 55～59 | 38    | －     | －     | －     | －     | －     | 1     | 3     | 3     | 16    | 15    |
| 60歳以上 | 57    | －     | －     | －     | －     | －     | －     | 1     | 2     | 5     | 49    |

第42表－2 夫婦の年齢階級別、婚姻の種類別婚姻件数（夫婦とも初婚）

| 妻 \ 夫 | 総数    | 年齢階級別 |       |       |       |       |       |       |       |       |       |
|-------|-------|-------|-------|-------|-------|-------|-------|-------|-------|-------|-------|
|       |       | ～19歳  | 20～24 | 25～29 | 30～34 | 35～39 | 40～44 | 45～49 | 50～54 | 55～59 | 60歳以上 |
| 総数    | 3,926 | 64    | 720   | 1,465 | 914   | 478   | 202   | 55    | 17    | 8     | 3     |
| ～19歳  | 100   | 44    | 45    | 9     | 2     | －     | －     | －     | －     | －     | －     |
| 20～24 | 970   | 18    | 548   | 282   | 93    | 19    | 7     | 3     | －     | －     | －     |
| 25～29 | 1,607 | 2     | 110   | 999   | 361   | 95    | 25    | 9     | 4     | 1     | 1     |
| 30～34 | 815   | －     | 16    | 157   | 392   | 188   | 51    | 8     | 2     | 1     | －     |
| 35～39 | 305   | －     | 1     | 17    | 57    | 147   | 70    | 9     | 3     | 1     | －     |
| 40～44 | 105   | －     | －     | 1     | 9     | 28    | 43    | 18    | 5     | 1     | －     |
| 45～49 | 20    | －     | －     | －     | －     | 1     | 6     | 7     | 3     | 3     | －     |
| 50～54 | 2     | －     | －     | －     | －     | －     | －     | 1     | －     | 1     | －     |
| 55～59 | 1     | －     | －     | －     | －     | －     | －     | －     | －     | －     | 1     |
| 60歳以上 | 1     | －     | －     | －     | －     | －     | －     | －     | －     | －     | 1     |

第42表－3 夫婦の年齢階級別、婚姻の種類別婚姻件数（夫初婚・妻再婚）

| 妻 \ 夫 | 総数  | 年齢階級別 |       |       |       |       |       |       |       |       |       |
|-------|-----|-------|-------|-------|-------|-------|-------|-------|-------|-------|-------|
|       |     | ～19歳  | 20～24 | 25～29 | 30～34 | 35～39 | 40～44 | 45～49 | 50～54 | 55～59 | 60歳以上 |
| 総数    | 449 | －     | 32    | 90    | 117   | 92    | 53    | 32    | 13    | 15    | 5     |
| ～19歳  | －   | －     | －     | －     | －     | －     | －     | －     | －     | －     | －     |
| 20～24 | 25  | －     | 16    | 6     | 3     | －     | －     | －     | －     | －     | －     |
| 25～29 | 79  | －     | 11    | 34    | 22    | 8     | 3     | 1     | －     | －     | －     |
| 30～34 | 125 | －     | 5     | 31    | 49    | 26    | 10    | 3     | 1     | －     | －     |
| 35～39 | 107 | －     | －     | 12    | 32    | 44    | 10    | 5     | 3     | 1     | －     |
| 40～44 | 59  | －     | －     | 5     | 7     | 11    | 24    | 8     | 3     | 1     | －     |
| 45～49 | 23  | －     | －     | 1     | 2     | 2     | 6     | 8     | 1     | 3     | －     |
| 50～54 | 14  | －     | －     | 1     | 2     | 1     | －     | 4     | 3     | 1     | 2     |
| 55～59 | 12  | －     | －     | －     | －     | －     | －     | 2     | 1     | 7     | 2     |
| 60歳以上 | 5   | －     | －     | －     | －     | －     | －     | 1     | 1     | 2     | 1     |



第43表 離婚件数,

| 保健医療圏<br>保健所<br>市町村 | 総数    | 1月  | 2月  | 3月  | 4月  | 5月  | 6月  | 7月  | 8月  | 9月  | 10月 | 11月 | 12月 |
|---------------------|-------|-----|-----|-----|-----|-----|-----|-----|-----|-----|-----|-----|-----|
| 平成24年               | 1,975 | 150 | 154 | 218 | 156 | 189 | 150 | 184 | 150 | 146 | 159 | 155 | 164 |
| 平成25年               | 2,003 | 154 | 140 | 239 | 199 | 176 | 141 | 180 | 152 | 167 | 151 | 147 | 157 |
| 平成26年               | 1,855 | 134 | 152 | 215 | 166 | 165 | 147 | 128 | 141 | 158 | 146 | 137 | 166 |
| 盛岡保健医療圏             | 736   | 54  | 65  | 83  | 71  | 66  | 65  | 53  | 57  | 64  | 49  | 50  | 59  |
| 盛岡市保健所              | 463   | 30  | 44  | 51  | 45  | 46  | 44  | 36  | 33  | 43  | 26  | 24  | 41  |
| 盛岡市                 | 463   | 30  | 44  | 51  | 45  | 46  | 44  | 36  | 33  | 43  | 26  | 24  | 41  |
| 県央保健所               | 273   | 24  | 21  | 32  | 26  | 20  | 21  | 17  | 24  | 21  | 23  | 26  | 18  |
| 八幡平市                | 45    | 3   | 4   | 9   | 6   | 2   | 4   | 3   | 4   | 1   | 3   | 3   | 3   |
| 滝沢市                 | 96    | 11  | 7   | 12  | 8   | 10  | 10  | 7   | 9   | 9   | 5   | 4   | 4   |
| 雫石町                 | 29    | 1   | 1   | 5   | 3   | 2   | -   | 3   | 1   | -   | 5   | 5   | 3   |
| 葛巻町                 | 8     | 1   | -   | -   | -   | -   | -   | 1   | 4   | -   | 1   | 1   | -   |
| 岩手町                 | 15    | 1   | 3   | 1   | -   | 3   | 1   | -   | 1   | 2   | -   | 2   | 1   |
| 紫波町                 | 47    | 4   | 4   | 4   | 5   | 2   | 1   | -   | 5   | 4   | 5   | 9   | 4   |
| 矢巾町                 | 33    | 3   | 2   | 1   | 4   | 1   | 5   | 3   | -   | 5   | 4   | 2   | 3   |
| 岩手中部保健医療圏           | 339   | 23  | 23  | 45  | 32  | 37  | 26  | 25  | 16  | 29  | 27  | 22  | 34  |
| 中部保健所               | 339   | 23  | 23  | 45  | 32  | 37  | 26  | 25  | 16  | 29  | 27  | 22  | 34  |
| 花巻市                 | 156   | 8   | 9   | 23  | 15  | 20  | 13  | 13  | 7   | 13  | 9   | 10  | 16  |
| 北上市                 | 153   | 9   | 10  | 19  | 14  | 16  | 10  | 10  | 9   | 11  | 18  | 11  | 16  |
| 遠野市                 | 25    | 4   | 4   | 3   | 3   | 1   | 2   | 2   | -   | 4   | -   | -   | 2   |
| 西和賀町                | 5     | 2   | -   | -   | -   | -   | 1   | -   | -   | 1   | -   | 1   | -   |
| 胆江保健医療圏             | 195   | 12  | 17  | 20  | 9   | 18  | 20  | 15  | 21  | 18  | 14  | 16  | 15  |
| 奥州保健所               | 195   | 12  | 17  | 20  | 9   | 18  | 20  | 15  | 21  | 18  | 14  | 16  | 15  |
| 奥州市                 | 168   | 8   | 16  | 18  | 7   | 18  | 16  | 12  | 18  | 17  | 12  | 13  | 13  |
| 金ヶ崎町                | 27    | 4   | 1   | 2   | 2   | -   | 4   | 3   | 3   | 1   | 2   | 3   | 2   |
| 両磐保健医療圏             | 157   | 13  | 10  | 18  | 19  | 17  | 7   | 7   | 6   | 11  | 13  | 17  | 19  |
| 一関保健所               | 157   | 13  | 10  | 18  | 19  | 17  | 7   | 7   | 6   | 11  | 13  | 17  | 19  |
| 一関市                 | 149   | 12  | 10  | 18  | 18  | 16  | 6   | 6   | 6   | 10  | 13  | 16  | 18  |
| 平泉町                 | 8     | 1   | -   | -   | 1   | 1   | 1   | 1   | -   | 1   | -   | 1   | 1   |



## 届出月・市町村別

| 保健医療圏<br>保健所<br>市町村 | 総数  | 1月 | 2月 | 3月 | 4月 | 5月 | 6月 | 7月 | 8月 | 9月 | 10月 | 11月 | 12月 |
|---------------------|-----|----|----|----|----|----|----|----|----|----|-----|-----|-----|
| 気仙保健医療圏             | 87  | 9  | 4  | 12 | 11 | 4  | 6  | 6  | 6  | 8  | 11  | 7   | 3   |
| 大船渡保健所              | 87  | 9  | 4  | 12 | 11 | 4  | 6  | 6  | 6  | 8  | 11  | 7   | 3   |
| 大船渡市                | 50  | 7  | 1  | 8  | 4  | 1  | 4  | 6  | 3  | 4  | 8   | 2   | 2   |
| 陸前高田市               | 29  | 1  | 2  | 4  | 5  | 2  | 2  | -  | 3  | 3  | 2   | 5   | -   |
| 住田町                 | 8   | 1  | 1  | -  | 2  | 1  | -  | -  | -  | 1  | 1   | -   | 1   |
| 釜石保健医療圏             | 53  | 2  | 5  | 5  | 4  | -  | 5  | 7  | 4  | 5  | 3   | 7   | 6   |
| 釜石保健所               | 53  | 2  | 5  | 5  | 4  | -  | 5  | 7  | 4  | 5  | 3   | 7   | 6   |
| 釜石市                 | 38  | 2  | 1  | 5  | 3  | -  | 5  | 5  | 3  | 4  | 1   | 6   | 3   |
| 大槌町                 | 15  | -  | 4  | -  | 1  | -  | -  | 2  | 1  | 1  | 2   | 1   | 3   |
| 宮古保健医療圏             | 137 | 8  | 13 | 13 | 11 | 9  | 11 | 7  | 16 | 7  | 15  | 10  | 17  |
| 宮古保健所               | 137 | 8  | 13 | 13 | 11 | 9  | 11 | 7  | 16 | 7  | 15  | 10  | 17  |
| 宮古市                 | 93  | 4  | 11 | 9  | 6  | 4  | 6  | 5  | 12 | 4  | 11  | 9   | 12  |
| 山田町                 | 26  | 3  | 2  | 3  | 3  | 3  | 3  | 1  | 1  | 2  | 3   | 1   | 1   |
| 岩泉町                 | 13  | 1  | -  | 1  | 1  | 2  | 1  | 1  | 3  | 1  | -   | -   | 2   |
| 田野畑村                | 5   | -  | -  | -  | 1  | -  | 1  | -  | -  | -  | 1   | -   | 2   |
| 久慈保健医療圏             | 81  | 7  | 10 | 10 | 5  | 8  | 3  | 2  | 10 | 8  | 5   | 5   | 8   |
| 久慈保健所               | 81  | 7  | 10 | 10 | 5  | 8  | 3  | 2  | 10 | 8  | 5   | 5   | 8   |
| 久慈市                 | 54  | 5  | 8  | 6  | 3  | 5  | 2  | 2  | 5  | 4  | 4   | 5   | 5   |
| 普代村                 | 4   | -  | -  | 1  | 1  | -  | -  | -  | -  | 1  | 1   | -   | -   |
| 野田村                 | 5   | -  | 1  | -  | -  | -  | -  | -  | 3  | 1  | -   | -   | -   |
| 洋野町                 | 18  | 2  | 1  | 3  | 1  | 3  | 1  | -  | 2  | 2  | -   | -   | 3   |
| 二戸保健医療圏             | 70  | 6  | 5  | 9  | 4  | 6  | 4  | 6  | 5  | 8  | 9   | 3   | 5   |
| 二戸保健所               | 70  | 6  | 5  | 9  | 4  | 6  | 4  | 6  | 5  | 8  | 9   | 3   | 5   |
| 二戸市                 | 38  | 3  | 2  | 3  | 3  | 4  | 2  | 2  | 2  | 5  | 8   | 2   | 2   |
| 軽米町                 | 12  | -  | 3  | 2  | 1  | 1  | -  | 1  | 2  | 2  | -   | -   | -   |
| 九戸村                 | 9   | 1  | -  | 3  | -  | 1  | 1  | 1  | -  | 1  | 1   | -   | -   |
| 一戸町                 | 11  | 2  | -  | 1  | -  | -  | 1  | 2  | 1  | -  | -   | 1   | 3   |



第44表－4 同居をやめた時の夫婦の年齢階級別，同居期間別離婚件数（5年～10年未満）

| 妻 \ 夫 | 総数  | 年齢階級別 |       |       |       |       |       |       |       |       |       |
|-------|-----|-------|-------|-------|-------|-------|-------|-------|-------|-------|-------|
|       |     | ～19歳  | 20～24 | 25～29 | 30～34 | 35～39 | 40～44 | 45～49 | 50～54 | 55～59 | 60歳以上 |
| 総数    | 416 | -     | 7     | 62    | 133   | 88    | 59    | 16    | 21    | 17    | 13    |
| ～19歳  | -   | -     | -     | -     | -     | -     | -     | -     | -     | -     | -     |
| 20～24 | 11  | -     | 5     | 3     | 1     | -     | -     | -     | 1     | -     | 1     |
| 25～29 | 101 | -     | 2     | 48    | 35    | 9     | 5     | -     | -     | 1     | 1     |
| 30～34 | 131 | -     | -     | 7     | 78    | 33    | 9     | 2     | 1     | -     | 1     |
| 35～39 | 83  | -     | -     | 2     | 15    | 37    | 20    | 3     | 3     | 2     | 1     |
| 40～44 | 51  | -     | -     | 2     | 4     | 5     | 17    | 8     | 9     | 4     | 2     |
| 45～49 | 24  | -     | -     | -     | -     | 4     | 7     | 3     | 4     | 3     | 3     |
| 50～54 | 9   | -     | -     | -     | -     | -     | 1     | -     | 3     | 4     | 1     |
| 55～59 | 3   | -     | -     | -     | -     | -     | -     | -     | -     | 3     | -     |
| 60歳以上 | 3   | -     | -     | -     | -     | -     | -     | -     | -     | -     | 3     |

第44表－5 同居をやめた時の夫婦の年齢階級別，同居期間別離婚件数（10年～15年未満）

| 妻 \ 夫 | 総数  | 年齢階級別 |       |       |       |       |       |       |       |       |       |
|-------|-----|-------|-------|-------|-------|-------|-------|-------|-------|-------|-------|
|       |     | ～19歳  | 20～24 | 25～29 | 30～34 | 35～39 | 40～44 | 45～49 | 50～54 | 55～59 | 60歳以上 |
| 総数    | 260 | -     | -     | -     | 40    | 91    | 73    | 23    | 12    | 7     | 14    |
| ～19歳  | -   | -     | -     | -     | -     | -     | -     | -     | -     | -     | -     |
| 20～24 | -   | -     | -     | -     | -     | -     | -     | -     | -     | -     | -     |
| 25～29 | 2   | -     | -     | -     | -     | 2     | -     | -     | -     | -     | -     |
| 30～34 | 71  | -     | -     | -     | 33    | 27    | 7     | 1     | 1     | 2     | -     |
| 35～39 | 90  | -     | -     | -     | 6     | 53    | 24    | 5     | -     | 1     | 1     |
| 40～44 | 61  | -     | -     | -     | 1     | 8     | 32    | 14    | 5     | 1     | -     |
| 45～49 | 21  | -     | -     | -     | -     | 1     | 10    | 2     | 4     | 1     | 3     |
| 50～54 | 8   | -     | -     | -     | -     | -     | -     | -     | 2     | 2     | 4     |
| 55～59 | 4   | -     | -     | -     | -     | -     | -     | 1     | -     | -     | 3     |
| 60歳以上 | 3   | -     | -     | -     | -     | -     | -     | -     | -     | -     | 3     |

第44表－6 同居をやめた時の夫婦の年齢階級別，同居期間別離婚件数（15年以上）

| 妻 \ 夫 | 総数  | 年齢階級別 |       |       |       |       |       |       |       |       |       |
|-------|-----|-------|-------|-------|-------|-------|-------|-------|-------|-------|-------|
|       |     | ～19歳  | 20～24 | 25～29 | 30～34 | 35～39 | 40～44 | 45～49 | 50～54 | 55～59 | 60歳以上 |
| 総数    | 506 | -     | -     | -     | 1     | 31    | 79    | 104   | 98    | 83    | 110   |
| ～19歳  | -   | -     | -     | -     | -     | -     | -     | -     | -     | -     | -     |
| 20～24 | -   | -     | -     | -     | -     | -     | -     | -     | -     | -     | -     |
| 25～29 | -   | -     | -     | -     | -     | -     | -     | -     | -     | -     | -     |
| 30～34 | 2   | -     | -     | -     | 1     | -     | 1     | -     | -     | -     | -     |
| 35～39 | 44  | -     | -     | -     | -     | 25    | 13    | 5     | -     | 1     | -     |
| 40～44 | 108 | -     | -     | -     | -     | 5     | 57    | 35    | 7     | 1     | 3     |
| 45～49 | 118 | -     | -     | -     | -     | 1     | 8     | 54    | 38    | 15    | 2     |
| 50～54 | 108 | -     | -     | -     | -     | -     | -     | 10    | 47    | 38    | 13    |
| 55～59 | 52  | -     | -     | -     | -     | -     | -     | -     | 5     | 27    | 20    |
| 60歳以上 | 74  | -     | -     | -     | -     | -     | -     | -     | 1     | 1     | 72    |



# 付 表

## 市町村別粗死亡率、標準化死亡比及び年齢調整死亡率

$$\text{標準化死亡比 (SMR)} = \frac{D}{\sum P_i d_i} \times 100$$

ただし、D : 当該市町村観測死亡数(平成 22 年～平成 26 年の平均値)

d<sub>i</sub> : 基準死亡率(5 歳階級別全国死亡率:平成 26 年)

P<sub>i</sub> : 当該市町村 5 歳階級別人口:平成 26 年 10 月 1 日人口

\*\* : P ≤ 0.005

\* : 0.005 < P ≤ 0.025

(無印) : 全国地との間に有意差がない

〔 検定には平成 22 年～平成 26 年の 5 年  
合計死亡数を用いた。〕

$$\text{年齢調整死亡率} = \frac{\text{〔観察集団の年齢 } x \text{ 歳(年齢階級)の死亡率} \times \text{基準人口集団のその年齢 } x \text{ 歳(年齢階級)の人口〕の各年齢(年齢階級)についての総和}}{\text{基準人口集団の総数}} \times 100,000$$

基準人口は昭和 60 年モデル人口

第1表 市町村別粗死亡率，標準

| 保健医療圏<br>保健所<br>市町村 | 総死亡    |         |          |         | 悪性新生物 |       |         |         |
|---------------------|--------|---------|----------|---------|-------|-------|---------|---------|
|                     | 死亡数    | 粗死亡率    | SMR      | 年齢調整死亡率 | 死亡数   | 粗死亡率  | SMR     | 年齢調整死亡率 |
| 総数                  | 16,274 | 1,267.1 | 102.4 *  | 450.0   | 4,307 | 335.3 | 97.2    | 125.7   |
| 盛岡保健医療圏             | 4,857  | 1,012.2 | 98.6     | 371.6   | 1,355 | 282.4 | 96.4    | 124.8   |
| 盛岡市保健所              | 2,887  | 962.0   | 99.2     | 363.2   | 830   | 276.6 | 99.6    | 126.8   |
| 盛岡市                 | 2,887  | 962.0   | 99.2     | 363.2   | 830   | 276.6 | 99.6    | 126.8   |
| 県央保健所               | 1,970  | 1,096.1 | 97.6     | 385.3   | 525   | 292.1 | 91.7 *  | 121.8   |
| 八幡平市                | 375    | 1,393.4 | 90.4 *   | 389.4   | 105   | 390.1 | 92.9    | 122.3   |
| 滝沢市                 | 417    | 755.1   | 97.2     | 334.4   | 113   | 204.6 | 88.4    | 114.2   |
| 雫石町                 | 225    | 1,308.4 | 96.5     | 407.8   | 65    | 378.0 | 99.8    | 129.6   |
| 葛巻町                 | 151    | 2,286.5 | 129.0 ** | 579.8   | 39    | 590.6 | 121.1   | 149.5   |
| 岩手町                 | 199    | 1,428.4 | 97.3     | 423.1   | 38    | 272.8 | 66.9 ** | 119.7   |
| 紫波町                 | 367    | 1,114.9 | 103.0    | 409.5   | 92    | 279.5 | 88.9    | 131.4   |
| 矢巾町                 | 236    | 876.2   | 89.6     | 358.3   | 73    | 271.0 | 98.9    | 112.4   |
| 岩手中部保健医療圏           | 2,763  | 1,223.5 | 98.2     | 377.7   | 710   | 314.4 | 90.9 *  | 115.8   |
| 中部保健所               | 2,763  | 1,223.5 | 98.2     | 377.7   | 710   | 314.4 | 90.9 *  | 115.8   |
| 花巻市                 | 1,320  | 1,340.7 | 102.1    | 382.4   | 342   | 347.4 | 95.7    | 115.8   |
| 北上市                 | 901    | 965.0   | 95.5     | 369.9   | 257   | 275.3 | 95.7    | 118.6   |
| 遠野市                 | 427    | 1,522.4 | 96.1     | 391.6   | 78    | 278.1 | 64.4 ** | 114.4   |
| 西和賀町                | 115    | 1,928.2 | 86.2     | 376.3   | 33    | 553.3 | 97.7    | 103.2   |
| 胆江保健医療圏             | 1,918  | 1,406.6 | 105.5 ** | 379.2   | 491   | 360.1 | 98.4    | 122.3   |
| 奥州保健所               | 1,918  | 1,406.6 | 105.5 ** | 379.2   | 491   | 360.1 | 98.4    | 122.3   |
| 奥州市                 | 1,742  | 1,448.3 | 107.7 ** | 380.6   | 451   | 375.0 | 101.4   | 122.1   |
| 金ヶ崎町                | 176    | 1,095.1 | 87.7     | 369.0   | 40    | 248.9 | 74.0 *  | 124.5   |
| 両磐保健医療圏             | 1,976  | 1,520.0 | 104.6 *  | 407.4   | 505   | 388.5 | 99.1    | 123.3   |
| 一関保健所               | 1,976  | 1,520.0 | 104.6 *  | 407.4   | 505   | 388.5 | 99.1    | 123.3   |
| 一関市                 | 1,865  | 1,527.4 | 105.3 *  | 409.0   | 480   | 393.1 | 100.5   | 124.0   |
| 平泉町                 | 111    | 1,405.2 | 94.1     | 385.0   | 25    | 316.5 | 78.8    | 113.1   |

注) 1. 率の算出には、平成22年～平成26年の合計死亡数の平均値を用いた。

2. 粗死亡率は人口10万対である。

## 化死亡比（SMR）及び年齢調整死亡率

| 保健医療圏<br>保健所<br>市町村 | 総死亡   |         |          |         | 悪性新生物 |       |         |         |
|---------------------|-------|---------|----------|---------|-------|-------|---------|---------|
|                     | 死亡数   | 粗死亡率    | SMR      | 年齢調整死亡率 | 死亡数   | 粗死亡率  | SMR     | 年齢調整死亡率 |
| 気仙保健医療圏             | 897   | 1,408.7 | 95.0     | 849.0   | 252   | 395.8 | 97.8    | 142.6   |
| 大船渡保健所              | 897   | 1,408.7 | 95.0     | 849.0   | 252   | 395.8 | 97.8    | 142.6   |
| 大船渡市                | 497   | 1,292.2 | 95.0     | 506.8   | 131   | 340.6 | 89.6    | 140.9   |
| 陸前高田市               | 290   | 1,500.0 | 94.0     | 1,692.2 | 91    | 470.7 | 110.3   | 138.0   |
| 住田町                 | 110   | 1,870.7 | 97.7     | 479.9   | 30    | 510.2 | 103.8   | 168.4   |
| 釜石保健医療圏             | 803   | 1,689.5 | 117.8 ** | 1,031.9 | 199   | 418.7 | 103.1   | 144.7   |
| 釜石保健所               | 803   | 1,689.5 | 117.8 ** | 1,031.9 | 199   | 418.7 | 103.1   | 144.7   |
| 釜石市                 | 622   | 1,735.5 | 117.7 ** | 791.5   | 160   | 446.4 | 108.0   | 143.2   |
| 大槌町                 | 181   | 1,548.3 | 118.3    | 1,774.0 | 39    | 333.6 | 86.9    | 148.4   |
| 宮古保健医療圏             | 1,294 | 1,520.8 | 107.6 *  | 635.7   | 312   | 366.7 | 92.4    | 131.4   |
| 宮古保健所               | 1,294 | 1,520.8 | 107.6 *  | 635.7   | 312   | 366.7 | 92.4    | 131.4   |
| 宮古市                 | 788   | 1,410.8 | 102.9    | 542.7   | 195   | 349.1 | 90.7    | 128.7   |
| 山田町                 | 218   | 1,370.8 | 102.2    | 1,005.2 | 59    | 371.0 | 96.6    | 147.7   |
| 岩泉町                 | 226   | 2,307.8 | 137.9 ** | 581.3   | 42    | 428.9 | 91.4    | 121.0   |
| 田野畑村                | 62    | 1,754.4 | 104.7    | 573.3   | 16    | 452.7 | 102.9   | 128.0   |
| 久慈保健医療圏             | 812   | 1,371.1 | 106.1    | 423.5   | 245   | 413.7 | 113.6 * | 129.8   |
| 久慈保健所               | 812   | 1,371.1 | 106.1    | 423.5   | 245   | 413.7 | 113.6 * | 129.8   |
| 久慈市                 | 441   | 1,242.0 | 104.2    | 407.2   | 141   | 397.1 | 117.6   | 130.8   |
| 普代村                 | 47    | 1,617.9 | 101.0    | 493.9   | 12    | 413.1 | 96.5    | 127.2   |
| 野田村                 | 67    | 1,583.5 | 110.1    | 520.8   | 27    | 638.1 | 161.6 * | 150.1   |
| 洋野町                 | 257   | 1,550.2 | 109.6    | 427.2   | 65    | 392.1 | 97.5    | 125.1   |
| 二戸保健医療圏             | 954   | 1,678.4 | 112.4 ** | 454.6   | 238   | 418.7 | 102.0   | 133.1   |
| 二戸保健所               | 954   | 1,678.4 | 112.4 ** | 454.6   | 238   | 418.7 | 102.0   | 133.1   |
| 二戸市                 | 413   | 1,469.9 | 106.6    | 434.0   | 99    | 352.3 | 91.8    | 132.6   |
| 軽米町                 | 190   | 2,006.5 | 128.9 ** | 460.0   | 48    | 506.9 | 118.7   | 122.0   |
| 九戸村                 | 118   | 1,945.6 | 122.2 *  | 449.7   | 26    | 428.7 | 98.5    | 121.9   |
| 一戸町                 | 233   | 1,764.1 | 107.0    | 498.3   | 65    | 492.1 | 110.6   | 146.7   |

第1表 市町村別粗死亡率，標準

| 保健医療圏<br>保健所<br>市町村 | 心疾患   |       |       |    |         | 脳血管疾患 |       |       |    |         |
|---------------------|-------|-------|-------|----|---------|-------|-------|-------|----|---------|
|                     | 死亡数   | 粗死亡率  | SMR   |    | 年齢調整死亡率 | 死亡数   | 粗死亡率  | SMR   |    | 年齢調整死亡率 |
| 総数                  | 2,810 | 218.8 | 112.3 | ** | 58.6    | 2,078 | 161.8 | 143.7 | ** | 47.5    |
| 盛岡保健医療圏             | 794   | 165.5 | 103.6 |    | 52.0    | 609   | 126.9 | 137.2 | ** | 43.4    |
| 盛岡市保健所              | 443   | 147.6 | 98.1  |    | 49.6    | 356   | 118.6 | 136.1 | ** | 40.6    |
| 盛岡市                 | 443   | 147.6 | 98.1  |    | 49.6    | 356   | 118.6 | 136.1 | ** | 40.6    |
| 県央保健所               | 351   | 195.3 | 111.3 | *  | 55.6    | 253   | 140.8 | 138.7 | ** | 47.6    |
| 八幡平市                | 78    | 289.8 | 118.2 |    | 67.2    | 49    | 182.1 | 128.7 |    | 49.3    |
| 滝沢市                 | 56    | 101.4 | 85.8  |    | 40.2    | 53    | 96.0  | 140.5 | *  | 44.8    |
| 雫石町                 | 40    | 232.6 | 108.9 |    | 48.5    | 24    | 139.6 | 113.0 |    | 50.7    |
| 葛巻町                 | 26    | 393.7 | 139.7 |    | 99.0    | 14    | 212.0 | 129.8 |    | 58.8    |
| 岩手町                 | 49    | 351.7 | 151.6 | *  | 64.0    | 27    | 193.8 | 143.8 |    | 51.5    |
| 紫波町                 | 73    | 221.8 | 132.3 | *  | 55.8    | 55    | 167.1 | 171.4 | ** | 48.0    |
| 矢巾町                 | 29    | 107.7 | 70.4  | *  | 50.4    | 31    | 115.1 | 130.8 |    | 45.7    |
| 岩手中部保健医療圏           | 461   | 204.1 | 103.9 |    | 57.7    | 389   | 172.2 | 151.7 | ** | 46.6    |
| 中部保健所               | 461   | 204.1 | 103.9 |    | 57.7    | 389   | 172.2 | 151.7 | ** | 46.6    |
| 花巻市                 | 225   | 228.5 | 110.1 |    | 58.7    | 149   | 151.3 | 126.2 | ** | 43.0    |
| 北上市                 | 142   | 152.1 | 96.8  |    | 54.1    | 146   | 156.4 | 171.7 | ** | 49.9    |
| 遠野市                 | 77    | 274.5 | 108.8 |    | 67.0    | 82    | 292.4 | 200.5 | ** | 54.1    |
| 西和賀町                | 17    | 285.0 | 77.9  |    | 66.7    | 12    | 201.2 | 96.2  |    | 28.2    |
| 胆江保健医療圏             | 337   | 247.2 | 117.0 | *  | 54.3    | 222   | 162.8 | 133.5 | ** | 44.2    |
| 奥州保健所               | 337   | 247.2 | 117.0 | *  | 54.3    | 222   | 162.8 | 133.5 | ** | 44.2    |
| 奥州市                 | 313   | 260.2 | 122.2 | ** | 54.8    | 199   | 165.4 | 134.5 | ** | 45.2    |
| 金ヶ崎町                | 24    | 149.3 | 75.1  |    | 50.7    | 23    | 143.1 | 125.2 |    | 36.5    |
| 両磐保健医療圏             | 356   | 273.8 | 118.1 | ** | 61.3    | 270   | 207.7 | 155.5 | ** | 50.5    |
| 一関保健所               | 356   | 273.8 | 118.1 | ** | 61.3    | 270   | 207.7 | 155.5 | ** | 50.5    |
| 一関市                 | 333   | 272.7 | 117.8 | *  | 61.6    | 259   | 212.1 | 159.1 | ** | 51.0    |
| 平泉町                 | 23    | 291.2 | 121.9 |    | 57.1    | 11    | 139.3 | 101.5 |    | 43.2    |

注) 1. 率の算出には、平成22年～平成26年の合計死亡数の平均値を用いた。

2. 粗死亡率は人口10万対である。



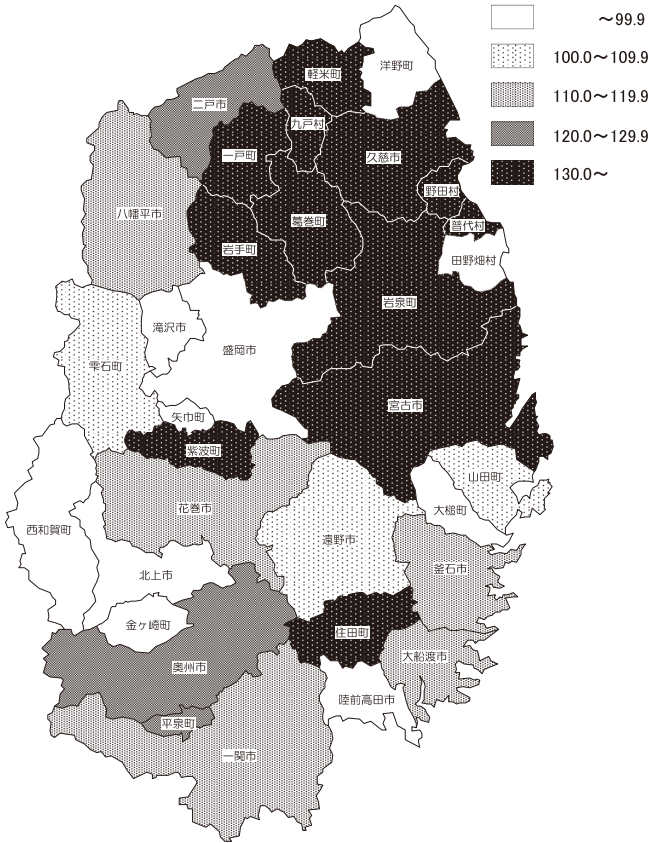
## 化死亡比（SMR）及び年齢調整死亡率（つづき）

| 保健医療圏<br>保健所<br>市町村 | 心疾患 |       |       |         | 脳血管疾患 |       |       |         |      |      |
|---------------------|-----|-------|-------|---------|-------|-------|-------|---------|------|------|
|                     | 死亡数 | 粗死亡率  | SMR   | 年齢調整死亡率 | 死亡数   | 粗死亡率  | SMR   | 年齢調整死亡率 |      |      |
| 気仙保健医療圏             | 161 | 252.8 | 107.2 | 56.0    | 102   | 160.2 | 117.8 | 42.3    |      |      |
| 大船渡保健所              | 161 | 252.8 | 107.2 | 56.0    | 102   | 160.2 | 117.8 | 42.3    |      |      |
| 大船渡市                | 95  | 247.0 | 115.2 | 52.3    | 58    | 150.8 | 121.5 | 44.3    |      |      |
| 陸前高田市               | 40  | 206.9 | 81.0  | 60.6    | 35    | 181.0 | 123.4 | 41.8    |      |      |
| 住田町                 | 26  | 442.2 | 141.9 | 67.6    | 9     | 153.1 | 85.8  | 32.6    |      |      |
| 釜石保健医療圏             | 115 | 242.0 | 107.5 | 70.4    | 102   | 214.6 | 164.2 | **      | 63.1 |      |
| 釜石保健所               | 115 | 242.0 | 107.5 | 70.4    | 102   | 214.6 | 164.2 | **      | 63.1 |      |
| 釜石市                 | 94  | 262.3 | 112.9 | 67.6    | 78    | 217.6 | 161.5 | **      | 58.7 |      |
| 大槌町                 | 21  | 179.6 | 88.6  | 78.5    | 24    | 205.3 | 173.5 | *       | 77.5 |      |
| 宮古保健医療圏             | 268 | 315.0 | 141.6 | **      | 73.0  | 159   | 186.9 | 145.1   | **   | 58.5 |
| 宮古保健所               | 268 | 315.0 | 141.6 | **      | 73.0  | 159   | 186.9 | 145.1   | **   | 58.5 |
| 宮古市                 | 186 | 333.0 | 154.4 | **      | 72.2  | 97    | 173.7 | 139.0   | **   | 51.4 |
| 山田町                 | 36  | 226.4 | 108.0 |         | 67.2  | 23    | 144.6 | 119.1   |      | 60.7 |
| 岩泉町                 | 40  | 408.5 | 154.7 | *       | 95.4  | 32    | 326.8 | 212.7   | **   | 87.7 |
| 田野畑村                | 6   | 169.8 | 62.8  |         | 49.2  | 7     | 198.1 | 128.1   |      | 59.2 |
| 久慈保健医療圏             | 138 | 233.0 | 114.9 |         | 67.0  | 102   | 172.2 | 146.5   | **   | 53.4 |
| 久慈保健所               | 138 | 233.0 | 114.9 |         | 67.0  | 102   | 172.2 | 146.5   | **   | 53.4 |
| 久慈市                 | 88  | 247.8 | 132.9 | *       | 66.2  | 47    | 132.4 | 122.4   |      | 49.8 |
| 普代村                 | 10  | 344.2 | 134.0 |         | 109.5 | 3     | 103.3 | 70.0    |      | 46.7 |
| 野田村                 | 13  | 307.3 | 134.7 |         | 65.8  | 9     | 212.7 | 161.6   |      | 59.2 |
| 洋野町                 | 27  | 162.9 | 73.4  |         | 63.4  | 43    | 259.4 | 201.2   | **   | 61.4 |
| 二戸保健医療圏             | 180 | 316.7 | 133.6 | **      | 74.1  | 123   | 216.4 | 157.9   | **   | 48.9 |
| 二戸保健所               | 180 | 316.7 | 133.6 | **      | 74.1  | 123   | 216.4 | 157.9   | **   | 48.9 |
| 二戸市                 | 76  | 270.5 | 124.3 |         | 62.8  | 50    | 177.9 | 141.1   | *    | 49.0 |
| 軽米町                 | 32  | 337.9 | 136.7 |         | 79.8  | 30    | 316.8 | 221.7   | **   | 53.9 |
| 九戸村                 | 22  | 362.7 | 143.1 |         | 74.7  | 15    | 247.3 | 169.3   |      | 54.9 |
| 一戸町                 | 50  | 378.6 | 143.7 | *       | 93.3  | 28    | 212.0 | 139.4   |      | 43.1 |



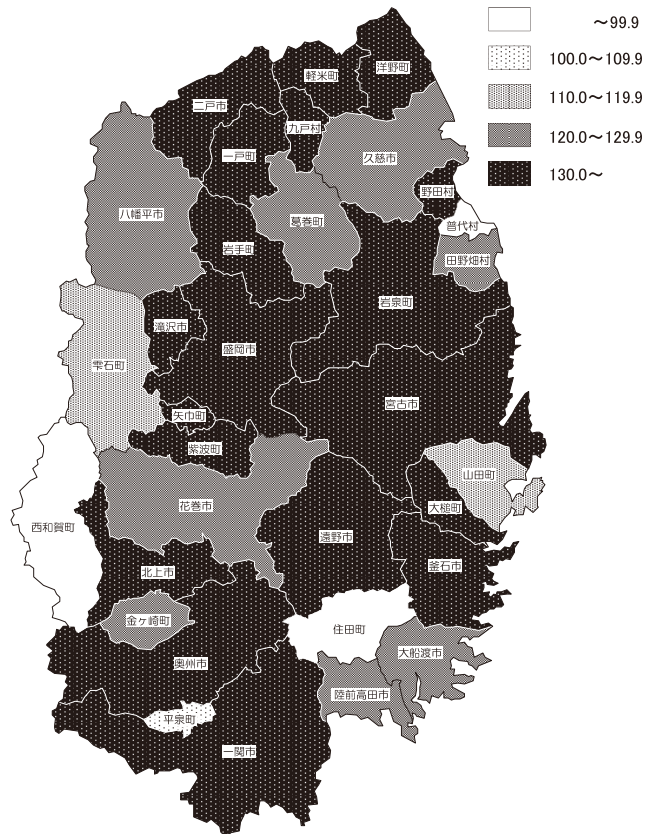
第3図 心疾患（市町村別）標準化死亡比

岩手県 112.3



第4図 脳血管疾患（市町村別）標準化死亡比

岩手県 143.7





# 調査票の種類及び調査の項目

- 1 人口動態調査出生票
- 2 人口動態調査死亡票
- 3 人口動態調査死産票
- 4 人口動態調査婚姻票
- 5 人口動態調査離婚票





数字記入例

0 1 2 3 4 5 6 7 8 9

人口動態調査死亡票 2

平成 年 月 日 市区町村受付

統計法に基づく  
基幹統計調査

市区町村符号及び保健所符号

事件簿番号

平成 年 月 日 保健所受付

照会

(1) 氏名 (3) 生年月日 (4) 死亡したとき

(2) 性別 (6) 死亡した人の国籍 (5) 死亡した人の住所

(7) 死亡した人の国籍 (8)(9) 死亡した人の夫または妻

(10) 死亡したときの世帯の主な仕事 (11) 死亡したときの職業・産業 (12)(13) 死亡したところの種別

原死因符号 外因の状況符号 発生したところ符号 傷害発生したところ符号 母側符号

(14) 死亡の原因 (ア) 直接死因 (イ) の原因 (ウ) の原因 (エ) の原因 (オ) の原因 (イ) ぼした影響等を及ぼす

手術 1無 2有 部位及び主要所見 手術年月日 平成 昭和 年 月 日 解 1無 2有 主要所見

(15) 死因の種類 (17) 出生時体重 単胎・多胎の別 妊娠週数

(16) 外因死の追加事項 傷害が発生したとき 傷害が発生したところ 手段及び状況

(19) 施設の所在地又は医師の住所及び氏名 住所 丁目 番地 番号 氏名 確認 備考

数字記入例

0 1 2 3 4 5 6 7 8 9

人口動態調査死産票 3

平成 年 月 日 市区町村受付

統計法に基づく  
基幹統計調査

市区町村符号及び保健所符号

事件簿番号

平成 年 月 日 保健所受付

照会

|           |   |    |    |    |       |    |    |    |      |      |     |    |               |         |         |
|-----------|---|----|----|----|-------|----|----|----|------|------|-----|----|---------------|---------|---------|
| (1) 父母の国籍 | 父 | 日本 | 韓国 | 中国 | フィリピン | タイ | 米国 | 英国 | フランス | ベルギー | その他 | 不詳 | (2) 父母の氏名及び年齢 | 父       | 母       |
|           | 母 | 日本 | 韓国 | 中国 | フィリピン | タイ | 米国 | 英国 | フランス | ベルギー | その他 | 不詳 |               | 満 〇 〇 歳 | 満 〇 〇 歳 |

(3) 死産児の男女別及び嫡出子か否かの別

|                          |                          |                          |                          |                          |
|--------------------------|--------------------------|--------------------------|--------------------------|--------------------------|
| 男                        | 女                        | 不詳                       | 嫡出子                      | 嫡出でない子                   |
| <input type="checkbox"/> | <input type="checkbox"/> | <input type="checkbox"/> | <input type="checkbox"/> | <input type="checkbox"/> |

(4) 死産があったとき

昭和 〇 〇 年 〇 月 〇 日 午前 〇 〇 時 午後 〇 〇 時

(5) 死産があったときの母の住所

|                          |                          |                          |
|--------------------------|--------------------------|--------------------------|
| 日本                       | 外国                       | 不詳                       |
| <input type="checkbox"/> | <input type="checkbox"/> | <input type="checkbox"/> |

都道府県 市区町村符号 保健所符号

指定都市の町, 字, 丁目, 番地, 番号, アパート・マンション, 様方

(6) 死産があったときの世帯の主な仕事

|                          |                          |                          |                          |                          |                          |
|--------------------------|--------------------------|--------------------------|--------------------------|--------------------------|--------------------------|
| 1 農家                     | 2 自営                     | 3 勤I                     | 4 勤II                    | 5 その他                    | 6 無職                     |
| <input type="checkbox"/> | <input type="checkbox"/> | <input type="checkbox"/> | <input type="checkbox"/> | <input type="checkbox"/> | <input type="checkbox"/> |

(7) 死産があったときの父母の職業

|         |         |
|---------|---------|
| 父       | 母       |
| 〇 〇 〇 〇 | 〇 〇 〇 〇 |

(8) この母の出産した子の数

|       |              |              |
|-------|--------------|--------------|
| 出生子   | 妊娠満22週以後の死産児 | 妊娠満21週以前の死産児 |
| 〇 〇 人 | 〇 〇 胎        | 〇 〇 胎        |

(9) 妊娠週数

|             |
|-------------|
| 満 〇 〇 週 〇 日 |
|-------------|

(10) 死産児の体重及び身長

|         |         |
|---------|---------|
| g       | cm      |
| 〇 〇 〇 〇 | 〇 〇 〇 〇 |

(11) 胎児死亡の時期 (妊娠満22週以後の自然死産)

|                          |                          |                          |
|--------------------------|--------------------------|--------------------------|
| 1 分娩前                    | 2 分娩中                    | 3 不詳                     |
| <input type="checkbox"/> | <input type="checkbox"/> | <input type="checkbox"/> |

(12) 死産があったところの種類

|                          |                          |                          |                          |                          |
|--------------------------|--------------------------|--------------------------|--------------------------|--------------------------|
| 1 病院                     | 2 診療所                    | 3 助産所                    | 4 自宅                     | 5 その他                    |
| <input type="checkbox"/> | <input type="checkbox"/> | <input type="checkbox"/> | <input type="checkbox"/> | <input type="checkbox"/> |

(13) 単胎・多胎の別

|                          |                          |
|--------------------------|--------------------------|
| 1 単胎                     | 2 多胎                     |
| <input type="checkbox"/> | <input type="checkbox"/> |

(14) 死産の自然人工別

|                          |                          |                          |                          |
|--------------------------|--------------------------|--------------------------|--------------------------|
| 1 自然                     | 2 2人以上による人工死産            | 3 2人以上による人工死産            | 4 不明                     |
| <input type="checkbox"/> | <input type="checkbox"/> | <input type="checkbox"/> | <input type="checkbox"/> |

|                        |          |                           |                           |  |  |  |  |  |  |  |     |                           |                           |  |  |  |  |  |  |  |  |  |
|------------------------|----------|---------------------------|---------------------------|--|--|--|--|--|--|--|-----|---------------------------|---------------------------|--|--|--|--|--|--|--|--|--|
| 自然死産の原因若しくは理由又は人工死産の理由 | 胎児の側     |                           |                           |  |  |  |  |  |  |  | 母の側 |                           |                           |  |  |  |  |  |  |  |  |  |
|                        | I        | (ア) 直又接は原因                | ▼枠内に記入しきれない分は下欄に記入してください。 |  |  |  |  |  |  |  |     |                           | ▼枠内に記入しきれない分は下欄に記入してください。 |  |  |  |  |  |  |  |  |  |
|                        |          | (イ) (ウ) (エ) (オ) の原因       | ▼枠内に記入しきれない分は下欄に記入してください。 |  |  |  |  |  |  |  |     |                           | ▼枠内に記入しきれない分は下欄に記入してください。 |  |  |  |  |  |  |  |  |  |
|                        |          | (カ) (キ) (ク) (ケ) (コ) の原因   | ▼枠内に記入しきれない分は下欄に記入してください。 |  |  |  |  |  |  |  |     |                           | ▼枠内に記入しきれない分は下欄に記入してください。 |  |  |  |  |  |  |  |  |  |
|                        |          | (サ) (シ) (ス) (セ) (ソ) の原因   | ▼枠内に記入しきれない分は下欄に記入してください。 |  |  |  |  |  |  |  |     |                           | ▼枠内に記入しきれない分は下欄に記入してください。 |  |  |  |  |  |  |  |  |  |
|                        | II       | Iは欄に記した影響病名等              | ▼枠内に記入しきれない分は下欄に記入してください。 |  |  |  |  |  |  |  |     |                           | ▼枠内に記入しきれない分は下欄に記入してください。 |  |  |  |  |  |  |  |  |  |
| 母体による場合                | 1 母体側の疾患 | 疾患名又は理由                   |                           |  |  |  |  |  |  |  |     | 疾患名又は理由                   |                           |  |  |  |  |  |  |  |  |  |
|                        | 2 その他    | ▼枠内に記入しきれない分は下欄に記入してください。 |                           |  |  |  |  |  |  |  |     | ▼枠内に記入しきれない分は下欄に記入してください。 |                           |  |  |  |  |  |  |  |  |  |
| 母体によらない場合              | 1 母体側の疾患 | 疾患名又は理由                   |                           |  |  |  |  |  |  |  |     | 疾患名又は理由                   |                           |  |  |  |  |  |  |  |  |  |
|                        | 2 その他    | ▼枠内に記入しきれない分は下欄に記入してください。 |                           |  |  |  |  |  |  |  |     | ▼枠内に記入しきれない分は下欄に記入してください。 |                           |  |  |  |  |  |  |  |  |  |

(16) 胎児手術の有無

|                          |                          |
|--------------------------|--------------------------|
| 1 無                      | 2 有                      |
| <input type="checkbox"/> | <input type="checkbox"/> |

(17) 死胎解剖の有無

|                          |                          |
|--------------------------|--------------------------|
| 1 無                      | 2 有                      |
| <input type="checkbox"/> | <input type="checkbox"/> |

(18) 死産に立ち会った者

|                          |                          |                          |
|--------------------------|--------------------------|--------------------------|
| 1 医師                     | 2 助産師                    | 3 その他                    |
| <input type="checkbox"/> | <input type="checkbox"/> | <input type="checkbox"/> |

双子以上の場合には他の子の事件簿番号

出生票第 〇 〇 号

死産票第 〇 〇 号

確認欄

備考



数字記入例

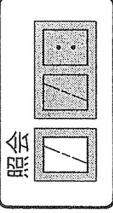
0123456789

人口動態調査婚姻票 4

統計法に基づく  
基幹統計調査

平成 年 月 日 市区町村受付

平成 年 月 日 保健所受付



事件簿番号

市区町村符号及び保健所符号

市区町村 受付月 年 月 日 夫 氏名及び生年月日

大 昭 平 年 月 日 妻

(2) 夫の住所

日本 外国 都道府県 市、郡、東京都の区 町、村、指定都市の区(指定都市の町、字、丁目以下は記入しないでください)

(3) 国籍

|   |    |    |    |    |    |    |     |
|---|----|----|----|----|----|----|-----|
| 夫 | 日本 | 中国 | 韓国 | タイ | 米国 | 英国 | その他 |
| 妻 | 日本 | 中国 | 韓国 | タイ | 米国 | 英国 | その他 |

(4) 婚姻後の夫婦の氏名

夫の氏 妻の氏

(5) 同居を始めたとき

大 昭 平 年 月 日

(6) 初婚・再婚の別

夫 初婚 再婚 妻 初婚 再婚

大 昭 平 年 月 日

(7) 同居を始める前の世帯の主な仕事

同居を始める前の世帯の主な仕事

1 農家 2 自営 3 勤I 4 勤II 5 その他 6 無職

夫 妻

(8) 同居を始める前の夫の職業

夫 妻

確認欄

備考

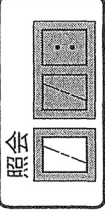
数字記入例

0123456789

人口動態調査離婚票 5

統計法に基づく  
基幹統計調査

|               |      |      |        |        |   |   |   |        |
|---------------|------|------|--------|--------|---|---|---|--------|
| 市区町村符号及び保健所符号 | 支所   | 保健所  | 事件簿番号  | 市区町村受付 | 年 | 月 | 日 | 市区町村受付 |
| 88888888      | 8888 | 8888 | 888888 | 平成     | 年 | 月 | 日 | 平成     |
| 市区町村符号及び保健所符号 | 支所   | 保健所  | 事件簿番号  | 市区町村受付 | 年 | 月 | 日 | 保健所受付  |
| 88888888      | 8888 | 8888 | 888888 | 平成     | 年 | 月 | 日 | 保健所受付  |



|             |    |    |                     |   |   |    |   |    |
|-------------|----|----|---------------------|---|---|----|---|----|
| 市区町村<br>受付月 | 月  | 年  | 夫<br>(1)氏名及び<br>生年月 | 月 | 年 | 妻  | 月 | 年  |
| 木           | 8  | 平  | 大                   | 8 | 平 | 大  | 8 | 平  |
| 夫           | 日本 | 中国 | タイ                  | 米 | 国 | 英国 | 夫 | 日本 |
| 妻           | 日本 | 中国 | タイ                  | 米 | 国 | 英国 | 妻 | 日本 |

|                       |                       |                       |               |              |
|-----------------------|-----------------------|-----------------------|---------------|--------------|
| (2) 国籍                | (3)(4) 離婚の種類          | (5) 未成年の子の数           | (6) (7) 同居の期間 | (8) 別居する前の住所 |
| 夫 協議                  | 不詳                    | 夫が離婚を行う子              | 同居の期間         | 日本 市区町村      |
| 妻 調停                  | 不詳                    | 妻が離婚を行う子              | 同居の期間         | 日本 市区町村      |
| 調停・審判・和解・請求の認許又は判決の年月 | 調停・審判・和解・請求の認許又は判決の年月 | 調停・審判・和解・請求の認許又は判決の年月 | 同居の期間         | 日本 市区町村      |
| 昭平                    | 昭平                    | 昭平                    | 同居の期間         | 日本 市区町村      |
| 昭平                    | 昭平                    | 昭平                    | 同居の期間         | 日本 市区町村      |

|                                 |                 |
|---------------------------------|-----------------|
| (9) 別居する前の世帯の主な仕事               | (10) 別居する前の夫の職業 |
| 1 農家 2 自営 3 勤I 4 勤II 5 その他 6 無職 | 夫 妻             |
| 7 7 7 7 7 7                     | 8 8 8 8 8 8     |

|     |     |
|-----|-----|
| 確認  | 備考  |
| [ ] | [ ] |

平成 26 年保健福祉年報(人口動態編)

発 行 平成 28 年3月

編 集 岩手県盛岡市内丸 10 番1号  
岩手県保健福祉部保健福祉企画室  
電話 019(629)5412

印 刷 株式会社 マイクロ岩手

