

平成24年度

# 国民健康保険事業状況

岩 手 県



# 目 次

## 資料の見方

### 事 業 状 況

1 一般状況	1
2 保険（医療）給付の状況	2
3 財政状況	4

### 統 計 表（事業勘定）

#### 年度別・月別一般状況

第1表 年度別・月別一般状況	14
----------------	----

#### 年度別・月別保険（医療）給付状況 県計

第2表 年度別・月別保険（医療）給付状況県計（総数分）	15
第3表 年度別・月別保険給付状況県計（一般被保険者分）	18
第4表 年度別・月別保険給付状況県計（退職被保険者等分）	21

#### 保険者別一般状況

第5表 保険者別一般状況	25
--------------	----

#### 保険者別経理状況

第6表 保険者別経理状況	28
第7表 保険者別経理状況諸率	42

#### 保険者別保険料（税）の賦課徴収状況

第8表 保険者別保険料（税）の賦課徴収状況【医療分】	52
【後期分】	55
【介護分】	58
【医療分+後期分+介護分】	61

#### 保険者別保険税の軽減状況

第9表 保険者別保険税の軽減状況（一般・退職分）【医療分】	66
【後期分】	69
【介護分】	72
第10表 保険者別保険税の軽減状況（一般被保険者分）【医療分】	75
【後期分】	78
【介護分】	81
第11表 保険者別保険税の軽減状況（退職被保険者等分）【医療分】	84
【後期分】	87
【介護分】	90

保険者別保険給付状況

第12表	保険者別保険給付状況①（一般被保険者分）	93
	②（一般被保険者分）	113
第13表	保険者別保険給付状況①（退職被保険者等分）	124
	②（退職被保険者等分）	140
第14表	保険者別保険給付状況①（一般・退職分）	143
	②（一般・退職分）	151

保険者別保険給付状況諸率

第15表	保険者別保険給付状況諸率（一般被保険者分）	155
第16表	保険者別保険給付状況諸率（退職被保険者等分）	170
第17表	保険者別保険給付状況諸率（一般・退職分）	176

診療報酬明細書点検調査実施結果

第18表	診療報酬請求明細書点検調査実施結果	180
------	-------------------	-----

国民健康保険事業状況報告書（事業年報）

市町村計／組合計／県計

参 考 資 料

県単独医療費助成事業（乳幼児、妊産婦、重度心身障害者及びひとり親家庭医療費助成事業）

## 資料の見方

この資料の各表の用語については下記のとおりである。

### 1. 療養の給付

被保険者の疾病又は負傷に対して、保険医療機関等が診療、薬剤の支給等といった給付を直接に医療という現物をもって給付することをいう（現物給付）。

### 2. 療養費

被保険者が疾病又は負傷により受診の際、被保険者証を持参しない等の理由や、柔道整復師により施術を受けたときなど保険診療を受けることが困難なときに保険医療機関等へ医療に要した費用の全部を支払った場合、後日領収書をもとにして保険者が直接世帯主に現金をもって支給することをいう（現金給付）。

### 3. 医療の給付

被保険者である老人保健医療給付対象者（次項「11」参照）の疾病又は負傷に対して、保険医療機関等が診療、薬剤の給付等といった給付を直接に医療という現物をもって給付することをいう（現物給付）。

### 4. 医療費

被保険者である老人保健医療給付対象者が、疾病又は負傷により受診の際、健康手帳を持参しない等の理由で、保険医療機関等へ医療に要した費用の全部を支払った場合、後日領収書をもとにして保険者が直接世帯主に現金をもって支給することをいう（現金給付）。

### 5. 診療費

診療に要した費用の額であるが、入院、入院外及び歯科にかかる費用であり、調剤、看護、移送費、入院時食事療養費及び入院時生活療養費は含まない。

### 6. 療養の給付等

診療費、調剤費、入院時食事療養費、入院時生活療養費及び訪問看護療養費の合計である。

### 7. 療養費等

療養費及び移送費の合計である。

### 8. 療養諸費

療養の給付等と療養費等の合計である。

### 9. 件数

毎月支給決定された件数（診療報酬請求明細書（レセプト）等の件数）の総数をいう。

### 10. 日数、回数

日数は診療した実日数をいい、回数は入院時食事療養費について実際に提供された食事の回数をいう。

### 11. 老人保健医療給付対象者

老人保健法（昭和 57 年法律第 80 号）の規定により医療を受けることができる者をいう。

12. 年間平均世帯数、被保険者数

各月末（3～2月）の世帯数又は被保険者数の合計をそれぞれ12で除して得た数である。小数点以下の端数は四捨五入してあるので、各保険者の計が県計の数値と一致しない場合がある。

13. 受診率

入院、入院外、歯科及び合計ごとに、年間の件数を、療養の給付にあつては年間平均被保険者数（老人保健医療給付対象者除く。）で、医療の給付にあつては年間平均老人保健医療給付対象者数で除して得た数に、100を乗じて得た数である。

14. 1日当たり費用額、1件当たり費用額

入院、入院外、歯科及び合計ごとに、年間分の費用額を年間分の日数又は件数で除して得た数である。

15. 1人当たり費用額

入院、入院外、歯科及び合計ごとに、年間分の費用額を年間平均被保険者数（老人保健医療給付対象者を除く。）又は年間平均老人医療給付対象者数でそれぞれ除して得た数である。

16. 1件当たり日数

入院、入院外、歯科及び合計ごとに、年間分の受診日数を年間分の件数で除して得た数である。

17. 県計及び市町村計

県計は県内33市町村の保険者と岩手県医師国民健康保険組合（医師国保）とをまとめたものであり、市町村計は33市町村の保険者をまとめたものである（医師国保を含まない）。

18. 統計に用いた数値

各統計数値は、平成24年3月～平成25年2月診療分（医師国保においては平成24年4月診療分～平成25年3月診療分）を対象とし、療養費・高額療養費・その他の保険給付は、平成24年4月～平成25年3月支給決定分を対象としている。

また、第2表～第5表の月別内訳の各月の数は診療月であり、診療月の3ヵ月後（老人保健医療は2ヵ月後）の国保事業状況報告書（事業月報）に計上された数が記載されている。

19. 退職被保険者、退職被扶養者、退職被保険者等

退職被保険者及び退職被扶養者は、国民健康保険法第8条の2の規定による被保険者及びその者の扶養を受ける被保険者であり、退職被保険者等は退職被保険者と被扶養者とを合わせたものである。

20. 総数分

一般被保険者分、退職被保険者等分を合計したものである。

21. 端数処理

千円単位で表示されているものは、各欄ごとに四捨五入しているため、欄ごとの合計額が合計欄の額と一致しない場合がある。

# 事 業 状 況





# 1 一般状況

表1 年度別世帯数・被保険者数の状況

		平成20年度	平成21年度	平成22年度	平成23年度	平成24年度	
世帯数 A		500,973	503,139	505,347	506,306	512,115	
人口 B		1,355,205	1,345,007	1,334,814	1,317,795	1,314,180	
国民健康保険者数	世帯数 C	215,232	212,630	211,439	210,088	205,549	
	加入率 C/A	42.96	42.26	41.84	41.49	40.14	
	総数 D	391,812	383,069	377,135	369,642	354,905	
		加入率 D/B	28.91	28.48	28.25	28.05	27.01
	退職被保険者数 E	20,448	22,304	25,480	26,427	25,410	
		退職等割合 E/D	5.22	5.82	6.76	7.15	7.16
	一般被保険者数	老人医療受給対象者数 F	-	-	-	-	-
		老人割合 F/D	-	-	-	-	-
		上記以外のもの (D-E-F)=G	371,364	360,765	351,655	343,215	329,495
	割合 G/D	94.78	94.18	93.24	92.85	92.84	
	世帯構成 D/C		1.82	1.80	1.78	1.76	1.73

(注) 各年度末現在

表2 被保険者の事由別異動状況(県計)

		増減人員(人)		構成比(%)	
		平成23年度	平成24年度	平成23年度	平成24年度
増	転入	11,094	10,001	15.79	16.16
	社保離脱	54,308	47,279	77.29	76.37
	生保廃止	1,066	911	1.52	1.47
	出生	1,418	1,242	2.02	2.01
	後期高齢者離脱	0	4	0.00	0.01
	その他	2,381	2,468	3.39	3.99
	計	70,267	61,905	100.00	100.00
減	転入	10,550	8,531	13.54	11.11
	社保加入	45,505	47,177	58.40	61.44
	生保開始	1,512	1,449	1.94	1.89
	死亡	3,759	2,395	4.82	3.12
	後期高齢者加入	13,189	13,421	16.93	17.48
	その他	3,404	3,812	4.37	4.96
	計	77,919	76,785	100.00	100.00

## 2 保険(医療)給付の状況

表3 療養(医療)諸費 (市町村3～2月ベース、組合4～3月ベース)

(単位:千円)

	費用額	保険者負担分	一部負担金	他法負担分	高額療養費	給付率%
	A	B			C	$\frac{B+C}{A}$
一般被保険者	107,105,693	80,423,347	23,474,648	3,207,697	8,698,096	83.2
退職被保険者等	10,001,244	7,227,491	2,664,352	109,401	884,630	81.1
計	117,106,936 (107.14)	87,650,838	26,139,000	3,317,098	9,582,726	83.0

(注) ( ) 内は対前年度比である。

表4 年度別受診率

(市町村3～2月ベース 組合4～3月ベース)

		計		入院		入院外		歯科	
		受診率	対前年比	受診率	対前年比	受診率	対前年比	受診率	対前年比
総数分 (県計)	20	980.90	1.009	24.34	1.001	820.55	1.006	136.01	1.031
	21	983.71	1.003	24.21	0.995	822.58	1.002	136.92	1.007
	22	969.06	0.985	24.18	0.999	804.76	0.978	140.13	1.023
	23	907.74	1.002	24.32	1.006	802.57	0.997	143.84	1.026
	24	1,008.66	1.111	25.19	1.036	829.12	1.033	154.35	1.073

表5 年度別1日当たり診療費

(市町村3～2月ベース 組合4～3月ベース)

		計		入院		入院外		歯科	
		金額	対前年比	金額	対前年比	金額	対前年比	金額	対前年比
総数分 (県計)	20	10,340	1.030	23,057	1.026	7,005	1.026	6,837	1.023
	21	10,796	1.044	23,977	1.040	7,367	1.052	6,819	0.997
	22	11,229	1.040	25,047	1.045	7,668	1.041	6,949	1.019
	23	11,607	1.034	25,635	1.023	7,902	1.031	7,217	1.039
	24	12,032	1.037	26,669	1.040	8,144	1.031	7,339	1.017

表6 年度別一人当たり診療費

(市町村3～2月ベース 組合4～3月ベース)

		計		入院		入院外		歯科	
		金額	対前年比	金額	対前年比	金額	対前年比	金額	対前年比
総数分 (県計)	20	215,544	1.019	100,602	1.028	93,950	1.005	20,992	1.036
	21	221,233	1.026	103,844	1.032	96,569	1.028	20,821	0.992
	22	227,854	1.030	107,325	1.034	99,134	1.027	21,395	1.028
	23	232,785	1.022	110,446	1.029	100,214	1.011	22,125	1.034
	24	247,379	1.063	118,805	1.076	105,001	1.048	23,573	1.065

表7 年度別1件当たり診療費

(市町村3～2月ベース 組合4～3月ベース)

		計		入院		入院外		歯科	
		金額	対前年比	金額	対前年比	金額	対前年比	金額	対前年比
総数分 (県計)	20	21,974	1.009	413,264	1.028	11,450	0.999	15,434	1.004
	21	22,490	1.023	428,890	1.038	11,740	1.025	15,207	0.985
	22	23,513	1.045	443,879	1.035	12,319	1.049	15,268	1.004
	23	23,980	1.023	454,068	1.038	12,487	1.025	15,381	0.985
	24	24,525	1.023	471,649	1.039	12,664	1.014	15,272	0.993

### 3 財政状況

表 8 年度別国保特別会計(事業勘定)収支状況、被保険者一人当たり収支状況及び構成比

		収 支 状 況 (千円)					
		20	21	22	23	24	
収入	保険料(税)	一般被保険者分	28,836,515	28,168,217	26,092,019	24,805,089	25,600,639
		退職被保険者等分	2,511,363	2,427,130	2,490,405	2,662,715	2,587,093
		計	31,347,878	30,595,347	28,582,424	27,467,804	28,187,732
	国庫支出金	事務費負担金	3,784	4,048	4,657	3,778	4,128
		療養給付費等負担金	24,158,687	25,262,112	26,686,240	26,136,653	25,703,647
		高額医療費共同事業負担金	439,827	496,740	539,648	597,872	697,877
		特定健康診査等負担金	117,541	138,783	179,885	201,844	214,343
		普通調整交付金	9,277,958	9,537,749	9,715,821	10,034,239	8,835,905
		特別調整交付金	1,681,385	1,381,437	2,169,547	3,067,402	7,113,425
		出産育児金等補助金	4,465	82,683	79,992	3,527,172	20,088
		特別対策費補助金等	801	819	818	0	0
		計	35,684,448	36,904,371	39,376,608	43,568,960	42,589,413
	療養給付費交付金	9,028,836	6,406,071	6,944,860	8,514,164	9,666,636	
	前期高齢者交付金	30,122,036	30,790,511	27,744,953	31,132,553	32,344,580	
	都道府県支出金	5,826,836	5,651,580	5,890,150	5,890,129	7,904,911	
		(内)普通調整交付金	4,517,382	4,300,086	4,432,219	4,368,481	4,575,100
		(内)特別調整交付金	752,915	716,699	738,722	728,096	2,287,642
	連合会支出金	0	0	0	0	0	
	共同事業交付金	高額共同事業交付金	1,762,413	1,985,116	2,163,999	2,399,655	2,797,013
		保険財政共同安定化事業交付金	12,717,586	13,033,659	13,453,830	13,381,161	14,158,820
繰入金	一般会計 (市町村補助)	保険基盤安定	6,036,216	4,916,019	5,126,121	5,178,579	5,116,811
		その他	2,864,028	2,678,284	4,128,592	4,545,625	4,287,750
	直診勘定	0	0	0	0	0	
その他の収入	447,972	715,192	751,812	514,126	428,266		
小計(単年度収入 a)	134,270,357	133,676,151	134,163,348	142,592,757	147,481,934		
基金等繰入金	540,823	1,237,091	1,562,396	837,426	1,075,786		
繰越金	3,618,881	4,991,150	3,787,868	3,490,804	4,276,506		
合計(A)	138,430,061	139,904,392	139,513,612	146,920,987	152,834,226		

			収 支 状 況 (千円)					
			20	21	22	23	24	
支 出	総 務 費		1,737,342	1,673,372	1,833,641	1,610,498	1,575,440	
	保 險 給 付 費	一 般 被 保 険 者 分	療 養 給 付 費	72,152,535	75,365,568	75,272,860	78,848,265	79,967,336
			療 養 費	486,113	526,505	505,271	610,366	572,305
			小 計	72,638,648	75,892,073	75,778,131	79,458,631	80,539,641
			高 額 療 養 費	7,423,889	8,281,888	8,654,536	8,180,114	8,704,950
			高 額 介 護 合 算 療 養 費	—	1,193	4,057	1,705	3,123
			移 送 費	83	1,142	160	532	139
			出 産 育 児 諸 費	478,560	492,950	559,129	539,923	497,686
			葬 祭 諸 費	83,860	77,970	75,010	115,880	75,900
			育 児 諸 費	0	0	0	0	6
			そ の 他	8,024	7,126	5,970	3,510	4,670
	計	80,633,064	84,754,342	85,076,993	88,300,295	89,826,116		
	退 職 被 保 険 者 等 分	療 養 給 付 費・療 養 費	7,189,584	5,706,428	6,183,273	6,771,757	7,229,539	
		高 額 療 養 費	809,205	670,580	796,255	817,455	884,793	
		高 額 介 護 合 算 療 養 費	—	12	349	112	199	
		移 送 費	0	0	0	0	0	
		小 計	7,998,789	6,377,020	6,979,877	7,589,324	8,114,531	
	審 査 支 払 手 数 料		350,637	352,214	345,683	178,515	204,246	
	計		88,982,490	91,483,578	92,402,553	96,068,133	98,144,892	
	後 期 高 齢 者 支 援 金 等	後 期 高 齢 者 支 援 金		15,852,163	17,277,732	15,400,081	16,997,357	18,286,216
		事 務 費 抛 出 金		2,487	2,343	2,017	1,691	1,396
	計		15,854,650	17,280,076	15,402,097	16,999,049	18,287,612	
	前 期 高 齢 者 給 付 金 等	前 期 高 齢 者 納 付 金		34,862	81,387	83,903	116,392	96,286
		事 務 費 抛 出 金		2,280	2,112	1,978	1,653	1,358
	計		37,142	83,499	85,881	118,045	97,644	
	老 人 保 健 抛 出 金	医 療 費 抛 出 金		2,321,777	388,180	105,089	520	106
		事 務 費 抛 出 金		38,326	1,354	2,693	1,082	918
		計		2,360,103	389,534	107,782	1,602	1,024
	介 護 納 付 金		7,133,919	6,833,588	7,368,118	8,115,622	8,587,515	
	共 同 事 業 抛 出 金	高 額 共 同 事 業 抛 出 金		1,765,610	1,991,749	2,162,384	2,397,899	2,798,397
保 險 財 政 共 同 安 定 化 事 業 抛 出 金		12,717,590	13,057,353	13,435,378	13,362,905	14,158,823		
そ の 他		38	44	71	807	978		
保 健 事 業 費	特 定 健 康 審 査 等 事 業 費		803,807	876,533	886,670	924,335	981,097	
	保 健 事 業 費		302,277	266,969	273,106	236,051	291,395	
	健 康 管 理 セ ン タ ー 事 業 費		34,484	28,291	24,631	21,820	21,870	
直 診 勘 定 繰 出 金		226,744	159,028	166,752	217,958	146,919		
そ の 他 の 支 出		657,332	1,009,943	910,049	1,446,245	1,942,052		
小 計 (単年度支出 b)		132,613,528	135,133,558	135,059,113	141,520,969	147,035,659		
基 金 積 立 金		764,619	966,719	1,055,911	1,170,132	773,022		
前 年 度 繰 上 充 用 金		0	0	0	122,745	183,270		
公 債 費		764	15,496	15,315	15,053	87		
合 計 (B)		133,378,911	136,115,771	136,130,339	142,828,899	147,992,038		
単年度収支差引額 (a-b)			1,656,829	▲ 1,457,407	▲ 895,765	1,071,788	446,275	
内 訳	黒 字	保 険 者 数	24	9	15	18	17	
		金 額	2,519,121	1,088,191	806,233	2,206,419	1,662,725	
	赤 字	保 険 者 数	12	26	20	16	17	
		金 額	862,292	2,545,598	1,701,998	1,131,631	1,216,450	
収 支 差 引 残 (A-B)			5,051,150	3,788,621	3,383,273	4,092,088	4,842,188	
内 訳	黒 字	保 険 者 数	36	35	33	32	32	
		金 額	5,051,150	3,788,621	3,506,018	4,275,260	4,867,461	
	赤 字	保 険 者 数	0	0	2	2	2	
		金 額	0	0	122,745	183,172	25,273	

			対前年比					
			20	21	22	23	24	
収入	保険料 (税)	一般被保険者分	0.922	0.977	0.926	0.951	1.032	
		退職被保険者等分	0.300	0.966	1.026	1.069	0.972	
		計	0.790	0.976	0.934	0.961	1.026	
	国庫 支出金	事務費負担金	0.848	1.070	1.150	0.811	1.093	
		療養給付費等負担金	0.886	1.046	1.056	0.979	0.983	
		高額医療費共同事業負担金	0.926	1.129	1.086	1.108	1.167	
		特定健康診査等負担金	—	—	—	—	—	
		普通調整交付金	0.878	1.028	1.019	1.033	0.881	
		特別調整交付金	0.913	0.822	1.571	1.414	2.319	
		出産育児金等補助金	0.897	18.518	0.967	44.094	0.006	
		特別対策費補助金等	0.165	1.022	0.999	0.000	0.000	
		計	0.889	1.034	1.067	1.106	0.978	
	療養給付費交付金	0.336	0.710	1.084	1.226	1.135		
	前期高齢者交付金	—	1.022	0.901	1.122	1.039		
	都道府県支出金	0.966	0.970	1.042	1.000	1.342		
		(内)普通調整交付金	—	0.952	1.031	0.986	1.047	
		(内)特別調整交付金	—	0.952	1.031	0.986	3.142	
	連合会支出金	—	—	—	—	—		
	共同 事業 交付金	高額共同事業交付金	0.935	1.126	1.090	1.109	1.166	
		保険財政共同安定化事業交付金	—	—	1.032	0.995	1.058	
	繰 入 金	一般会計	保険基盤安定	1.000	0.814	1.043	1.010	0.988
		(市町村補助)	その他	1.000	0.935	1.542	1.101	0.943
		直診勘定	—	—	—	—	—	
	その他の収入	0.932	1.597	1.051	0.684	0.833		
	小計(単年度収入)					1.034		
	基金等繰入金	0.446	2.287	1.263	0.536	1.285		
	繰越金	0.817	1.379	0.759	0.922	1.225		
合計(A)	0.971	1.011	0.997	1.053	1.040			

			対前年比					
			20	21	22	23	24	
支出	総務費		0.796	0.963	1.096	0.878	0.978	
	保険給付費	一般被保険者分	療養給付費	1.357	1.045	0.999	1.047	1.014
			療養費	1.305	1.083	0.960	1.208	0.938
			小計	1.357	1.045	0.998	1.049	1.014
			高額療養費	1.326	1.116	1.045	0.945	1.064
			高額介護合算療養費	—	—	—	0.420	1.832
			移送費	—	13.759	0.140	3.325	0.261
			出産育児諸費	0.944	1.030	1.134	0.966	0.922
			葬祭諸費	0.270	0.930	0.962	1.545	0.655
			育児諸費	—	—	—	—	—
			その他	0.665	0.888	0.838	0.588	1.330
	計	1.344	1.051	1.004	1.038	1.017		
	退職被保険者等分	療養給付費・療養費	0.253	0.794	1.084	1.095	1.068	
		高額療養費	0.449	0.829	1.187	1.027	1.082	
		高額介護合算療養費	—	—	29.083	0.321	1.777	
		移送費	—	—	—	—	—	
		小計	0.265	0.797	1.095	1.087	1.069	
	審査支払手数料		1.003	1.004	0.981	0.516	1.144	
	計		0.983	1.028	1.010	1.040	1.022	
	後期高齢者支援金等	後期高齢者支援金		—	—	0.891	1.104	1.076
		事務費拠出金		—	—	0.861	0.838	0.826
	計		—	—	0.891	1.104	1.076	
	前期高齢者給付金等	前期高齢者納付金		—	—	1.031	1.387	0.827
		事務費拠出金		—	—	0.937	0.836	0.822
	計		—	—	1.029	1.375	0.827	
	老人保健拠出金	医療費拠出金		0.114	0.167	0.271	0.005	0.204
		事務費拠出金		0.090	0.035	1.989	0.402	0.848
	計		0.113	0.165	0.277	0.015	0.639	
	介護納付金		0.895	0.958	1.078	1.101	1.058	
	共同事業拠出金	高額共同事業拠出金		0.934	1.128	1.086	1.109	1.167
保険財政共同安定化事業拠出金		—	—	—	—	—		
その他		—	—	—	—	—		
保健事業費	特定健康審査等事業費		—	—	—	—	—	
	保健事業費		0.683	0.883	1.023	4.329	5.483	
	健康管理センター事業費		—	—	—	—	—	
直診勘定繰出金		1.989	0.701	1.049	1.307	0.674		
その他の支出		0.603	1.536	0.901	1.589	1.343		
小計(単年度支出)		0.961	1.019	0.999	1.048	1.039		
基金積立金		0.949	1.264	1.092	1.108	0.661		
前年度繰上充用金		—	—	—	—	1.493		
公債費		0.030	20.283	0.988	0.983	0.006		
合計(B)		0.961	1.021	1.000	1.049	1.036		
単年度収支差引額 (a-b)			▲ 1.608	▲ 0.880	0.615	▲ 1.197	0.416	
内訳	黒字	保険者数						
		金額						
	赤字	保険者数						
		金額						
収支差引残 (A-B)			1.336	0.750	0.893	1.210	1.183	
内訳	黒字	保険者数						
		金額						
	赤字	保険者数						
		金額						

			構成比(%)					一人当たり 収支状況(円)
			20	21	22	23	24	24
収入	保険料 (税)	一般被保険者分	20.8	20.1	18.7	16.9	16.8	75,795
		退職被保険者等分	1.8	1.7	1.8	1.8	1.7	98,440
		計	22.6	21.9	20.5	18.7	18.4	77,429
	国庫 支出金	事務費負担金	0.0	0.0	0.0	0.0	0.0	11
		療養給付費等負担金	17.5	18.1	19.1	17.8	16.8	70,606
		高額医療費共同事業負担金	0.3	0.4	0.4	0.4	0.5	1,917
		特定健康診査等負担金	—	—	0.1	0.1	0.1	589
		普通調整交付金	6.7	6.8	7.0	6.8	5.8	24,272
		特別調整交付金	1.2	1.0	1.6	2.1	4.7	19,540
		出産育児金等補助金	0.0	0.1	0.1	2.4	0.0	55
		特別対策費補助金等	0.0	0.0	0.0	0.0	0.0	0
		計	25.8	26.4	28.2	29.7	27.9	116,990
		療養給付費交付金	6.5	4.6	5.0	5.8	6.3	26,553
	前期高齢者交付金	—	—	18.9	21.2	21.2	88,848	
	都道府県 支出金	都道府県支出金	4.2	4.0	4.2	4.0	5.2	21,714
		(内)普通調整交付金	3.3	3.1	3.2	3.0	3.0	12,567
		(内)特別調整交付金	0.5	0.5	0.5	0.5	1.5	6,284
	連合会 支出金	0.0	0.0	0.0	0.0	0.0	0	
	共同 事業 交付金	高額共同事業交付金	1.3	1.4	1.6	1.6	1.8	7,683
		保険財政共同安定化事業交付金	9.1	9.3	9.6	9.1	9.3	38,893
繰 入 金	一般会計 (市町村補助)	保険基盤安定	4.4	3.5	3.7	3.5	3.3	14,055
		その他	2.1	1.9	3.0	3.1	2.8	11,778
	直診勘定	0.0	0.0	0.0	0.0	0.0	0	
その他の収入	0.3	0.5	0.5	0.3	0.3	1,176		
小計(単年度収入)	97.0	95.5	96.2	97.1	96.5	405,121		
基金等繰入金	0.4	0.9	1.1	0.6	0.7	2,955		
繰越金	2.6	3.6	2.7	2.4	2.8	11,747		
合計(A)	100.0	100.0	100.0	100.0	100.0	419,823		



			構成比 (%)					一人当たり 収支状況(円)	
			20	21	22	23	24	24	
支出	総 務 費		1.3	1.2	1.3	1.1	1.1	4,328	
	保険給付費	一般被保険者分	療養給付費	54.1	55.4	55.3	55.2	54.0	236,756
			療 養 費	0.4	0.4	0.4	0.4	0.4	1,694
			小 計	54.5	55.8	55.7	55.6	54.4	238,450
			高額療養費	5.6	6.1	6.4	5.7	5.9	25,772
			高額介護合算療養費	—	—	0.0	0.0	0.0	9
			移 送 費	0.0	0.0	0.0	0.0	0.0	0
			出産育児諸費	0.4	0.4	0.4	0.4	0.3	1,473
			葬 祭 諸 費	0.1	0.1	0.1	0.1	0.1	225
			育 児 諸 費	0.0	0.0	0.0	0.0	0.0	0
			そ の 他	0.0	0.0	0.0	0.0	0.0	14
	計	60.5	62.3	62.5	61.8	60.7	265,944		
	退職被保険者等分	療養給付費・療養費	5.4	4.2	4.5	4.7	4.9	275,086	
		高額療養費	0.6	0.5	0.6	0.6	0.6	33,667	
		高額介護合算療養費	—	—	0.0	0.0	0.0	8	
		移 送 費	0.0	0.0	0.0	0.0	0.0	0	
		小 計	6.0	4.7	5.1	5.3	5.5	308,760	
	審査支払手数料		0.3	0.3	0.3	0.1	0.1	561	
	計		66.7	67.2	67.9	67.3	66.3	269,596	
	後期高齢者支援金等	後期高齢者支援金		—	—	10.8	11.9	12.4	50,231
		事務費拠出金		—	—	0.0	0.0	0.0	4
		計		—	—	10.8	11.9	12.4	50,235
	前期高齢者給付金等	前期高齢者納付金		—	—	0.1	0.1	0.1	264
		事務費拠出金		—	—	0.0	0.0	0.0	4
		計		—	—	0.1	0.1	0.1	268
	老人保健拠出金	医療費拠出金		1.7	0.3	0.1	0.0	0.0	0
		事務費拠出金		0.0	0.0	0.0	0.0	0.0	3
		計		1.8	0.3	0.1	0.0	0.0	3
	介護納付金		5.3	5.0	5.4	5.7	5.8	57,865	
	共同事業拠出金	高額共同事業拠出金		1.3	1.5	1.6	1.7	1.9	7,687
保険財政共同安定化事業拠出金		—	9.6	9.9	9.4	9.6	38,893		
そ の 他		—	0.0	0.0	0.0	0.0	3		
保健事業費	特定健康審査等事業費						0.7	2,695	
	保健事業費		0.2	0.2	0.2	0.2	0.2	800	
	健康管理センター事業費						0.0	60	
直診勘定繰出金		0.2	0.1	0.1	0.2	0.1	404		
その他の支出		0.5	0.7	0.7	1.0	1.3	5,335		
小 計 (単年度支出)		99.4	99.3	99.2	99.1	99.4	403,895		
基金積立金		0.6	0.7	0.8	0.8	0.5	2,123		
前年度繰上充用金		0.0	0.0	0.0	0.1	0.1	503		
公 債 費		0.0	0.0	0.0	0.0	0.0	0		
合 計 (B)		100.0	100.0	100.0	100.0	100.0	406,522		
単年度収支差引額 (a-b)							1,226		
内訳	黒 字	保険者数							
		金 額							
	赤 字	保険者数							
		金 額							
収 支 差 引 残 (A-B)							13,301		
内訳	黒 字	保険者数							
		金 額							
	赤 字	保険者数							
		金 額							

表9 国保特別会計(事業勘定)収支状況【市町村】

(単位：千円)

収 入			支 出			
科 目	決 算 額		科 目	決 算 額		
保険税	一般分	医療分	17,494,437	保険給付	総務費	1,525,177
		後期高齢者支援金分	5,273,116		療養給付費	79,557,126
		介護分	2,173,746		療養費	568,473
	計	24,941,299	小計		80,125,599	
	退職分	医療分	1,614,925		高額療養費	8,678,049
		後期高齢者支援金分	496,059		高額介護合算療養費	3,123
		介護分	476,109		移送費	139
	計	2,587,093	出産育児諸費		480,453	
	計	27,528,392	葬祭諸費		75,500	
	国庫支出金	事務費負担金	0		育児諸費	6
療給負担金		25,492,621	その他	3		
高額医療費共同事業負担金		697,368	計	89,362,872		
特定健康診査等負担金		213,536	退職分	療給費+療養費	7,229,539	
普通調整交付金		8,835,905		高額療養費	884,793	
特別調整交付金		7,113,425		高額介護合算療養費	199	
出産育児一時金補助金		15,671		移送費	0	
特別対策費補助金		0	小計	8,114,531		
計	42,368,527	審査支払手数料	202,849			
療給交付金	9,666,636	計	97,680,252			
県支出金	前期高齢者交付金	32,344,580	後期高齢者支援金	18,098,009		
	高額医療費共同事業負担金	697,368	事務費拠出金	1,382		
	特定健康診査等負担金	216,402	計	18,099,391		
	普通調整交付金	4,575,100	前期高齢者納付金	17,266		
	特別調整交付金	2,287,642	事務費拠出金	1,345		
	広域化等支援基金支出金	43,000	計	18,610		
その他	85,399	医療費拠出金	106			
連合会支出金	0	事務費拠出金	911			
共同事業交付金	高額医療費共同事業交付金	2,789,473	計	1,017		
	保険財政共同安定化事業交付金	14,158,820	介護納付金	8,490,630		
繰入金	一般会計繰入金	保険基盤(軽減分)	4,288,577	高額医療費共同事業拠出金	2,789,473	
		保険基盤(支援分)	828,234	保険財政共同安定化事業拠出金	14,158,823	
		基準超過費用	0	その他	25	
		職員給与費等	1,137,315	特定健康審査等事業費	979,678	
		出産育児一時金等	333,155	保健事業費	247,992	
		財政安定化支援事業	1,556,159	健康管理センター事業費	21,870	
		その他	1,261,120	直診勘定繰出金	146,919	
	直診勘定	0	その他の支出	1,925,150		
その他の収入	426,908					
小計(単年度収入)	146,592,809	小計(単年度支出)	146,085,007			
		単年度収支差引額	507,801			
		単年度黒字額	1,662,725			
		単年度赤字額	1,154,924			
基金等繰入	1,025,786	基金等積立金	773,022			
繰越金	4,134,212	前年度繰上充用金	183,270			
市町村債	0	公債費	87			
合計	151,752,806	合計	147,041,386			
基金等保有額	7,066,025	収支差引額	4,711,420			
		黒字額	4,736,693			
		赤字額	25,273			

表 1 0 保険税収納状況(医療分+介護分)【市町村】

(単位:千円)

		調定額	収納額	不納欠損額	未収額	収納率(%)
現年分	一般被 保険者分	25,405,970	23,270,746 (5,702)	756	2,134,468	91.60
	退職被 保険者等分	2,587,219	2,489,495 (118)	122	97,602	96.22
	計	27,993,188	25,760,242 (5,820)	877	2,232,070	92.03
滞納繰越分		10,793,271	1,761,375 (295)	1,120,512	7,911,385	16.32
合 計		38,786,460	27,521,616 (6,115)	1,121,389	10,143,454	70.96

(注) 収納額欄の括弧内は、還付未済額であって別掲である。

表 1 1 年度別保険税算定割合・税率等(一般+退職分)【市町村】

		平成22年度	平成23年度	平成24年度		
				計	市	町村
保険者数		34	33	33	13	20
世帯数(年度平均)		210,937	210,583	206,271	158,069	48,202
被保険者数(年度平均)		378,836	374,963	360,215	272,092	88,123
課税対象額	所得割 (千円)	174,820,163	182,410,416	168,280,649	126,113,410	42,167,239
	資産割 (千円)	5,770,800	4,198,068	3,893,175	2,472,440	1,420,735
算定割合	所得割(%)	47.39	48.28	49.11	50.23	45.35
	資産割(%)	4.09	3.01	3.06	2.52	4.87
	均等割(%)	30.09	30.21	29.38	29.20	29.99
	平等割(%)	18.43	18.51	18.45	18.05	19.79
賦課割合	所得割	5.83/100	6.19/100	6.04/100	6.72/100	5.58/100
	資産割	18.77/100	15.54/100	15.56/100	12.11/100	17.86/100
	均等割(円)	17,317	17,731	17,303	17,993	16,843
	平等割(円)	20,839	21,111	20,683	20,607	20,733
調定額 (現年分)	一世帯 当たり(円)	137,650	130,121	134,067	136,444	126,660
	被保険者 一人当たり(円)	76,644	73,077	76,895	79,266	69,880

(注) 調定額のみは医療分・後期分・介護分の合算額。それ以外は医療分の数値。

表 1 2 年度別保険税調定額、収納額及び収納率（医療分＋介護分）【市町村】

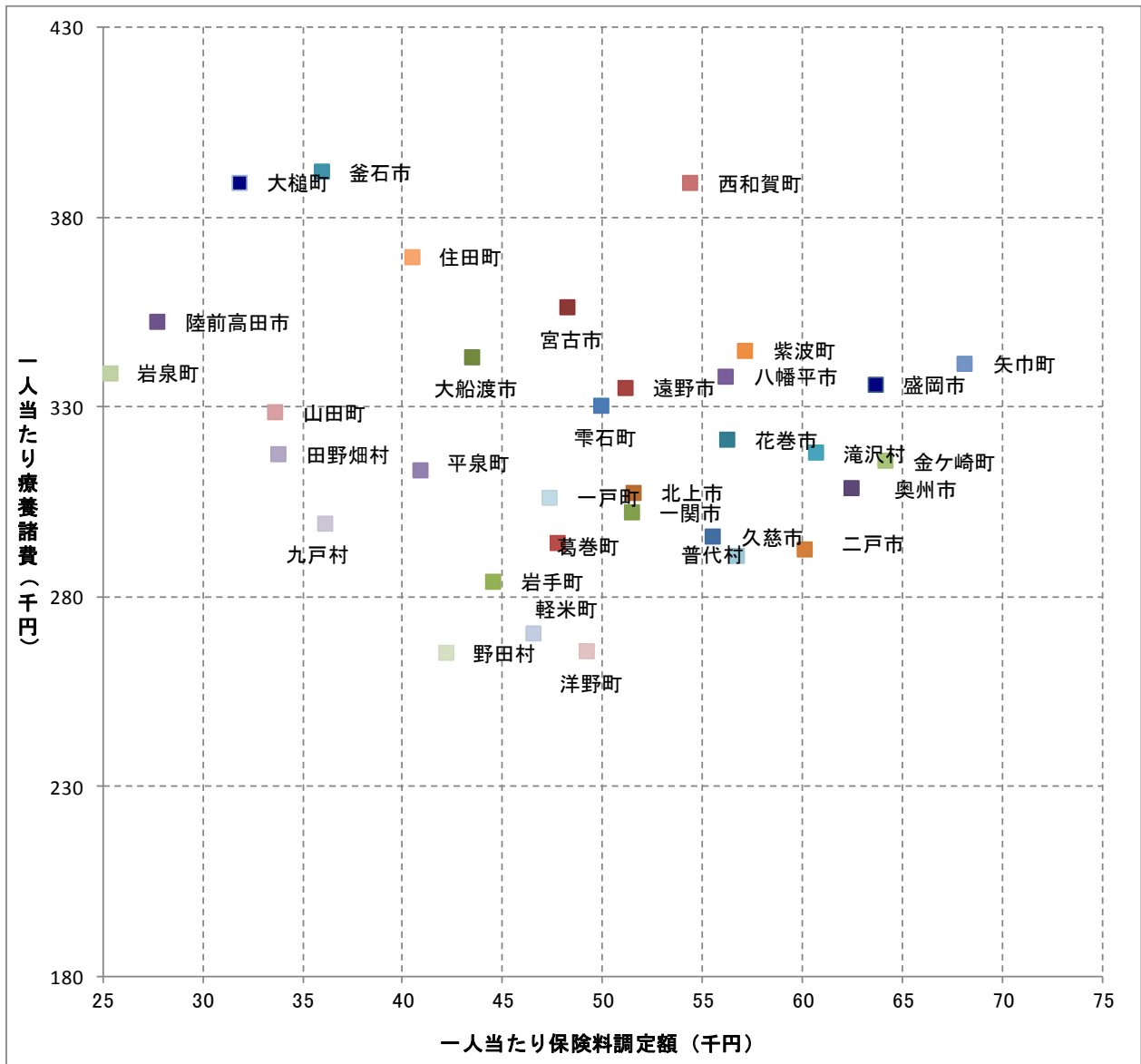
(単位:千円)

	一世帯当たり 調定額		被保険者一人当たり 調定額		被保険者一人当たり 収納額		収納率 %
	金額	対前年比	金額	対前年比	金額	対前年比	
平成20年度	146,021	0.978	81,539	1.090	74,199	1.073	91.00
(再掲)退職	135,315	0.951	92,161	1.027	89,221	1.014	96.81
平成21年度	143,873	0.985	80,331	0.985	72,866	0.982	90.71
(再掲)退職	160,455	1.186	90,301	0.980	87,152	0.977	96.51
平成22年度	137,650	0.957	76,644	0.954	69,413	0.953	90.57
(再掲)退職	147,000	0.916	102,984	1.140	99,137	1.138	96.26
平成23年度	130,121	0.945	73,077	0.953	66,721	0.961	91.30
(再掲)退職	138,806	0.944	99,329	0.965	95,981	0.968	96.63
平成24年度	134,067	1.030	76,895	1.052	70,761	1.061	92.03
(再掲)退職	136,457	0.983	98,444	0.991	94,726	0.987	96.22

(注) 保険税は現年度分である。

(注) 退職被保険者に係る1世帯当たりの調定額は、混合世帯を含めて算出している。

表 1 3 一人当たり療養諸費と一人当たり保険税調定額相関表【市町村】



(注) 「一人当たり療養諸費」は一般分、退職分の合算額である。

(注) 「一人当たり保険税調定額」は医療分である。

統 計 表

( 事 業 勘 定 )

年度別・月別一般状況 (第1表)



第1表 年度別・月別一般状況

		保険者数			世帯数(世帯)			全被保険者数(人)		
		市町村	国保組合	計	市町村	国保組合	計	市町村	国保組合	計
年度平均	19	35	1	36	269,060	2,479	271,539	536,666	4,137	540,803
	20	35	1	36	217,275	2,456	219,731	389,099	3,768	392,867
	21	34	1	35	212,179	2,520	214,699	386,595	3,848	390,443
	22	34	1	35	210,937	2,509	213,446	378,836	3,804	382,640
	23	33	1	34	210,583	2,498	213,081	374,963	3,802	378,765
	24	33	1	34	206,271	2,529	208,800	360,215	3,829	364,044
平成24年度	4月	33	1	34	210,432	2,515	212,947	370,974	3,804	374,778
	5月	33	1	34	209,187	2,518	211,705	367,543	3,809	371,352
	6月	33	1	34	208,407	2,526	210,933	365,491	3,823	369,314
	7月	33	1	34	207,120	2,526	209,646	362,315	3,824	366,139
	8月	33	1	34	205,986	2,540	208,526	359,511	3,847	363,358
	9月	33	1	34	205,400	2,545	207,945	357,701	3,849	361,550
	10月	33	1	34	205,157	2,533	207,690	356,840	3,829	360,669
	11月	33	1	34	204,604	2,531	207,135	355,481	3,826	359,307
	12月	33	1	34	204,262	2,529	206,791	354,766	3,825	358,591
	1月	33	1	34	203,932	2,526	206,458	353,934	3,830	357,764
	2月	33	1	34	203,144	2,532	205,676	352,194	3,838	356,032
	3月	33	1	34	203,019	2,530	205,549	351,066	3,839	354,905
			退職被保険者等数(人)			老人保健医療給付対象者(人)			介護保険第2号被保険者(人)	
退職被保険者			退職被扶養者	計	市町村	国保組合	計	市町村	国保組合	計
年度平均	19	67,885	26,132	94,017	139,236	344	139,580	158,717	1,623	160,340
	20	19,845	7,087	26,932	0	0	0	154,346	1,615	155,961
	21	16,039	5,524	21,563	0	0	0	151,876	1,643	153,519
	22	18,230	6,043	24,273	0	0	0	152,616	1,679	154,295
	23	20,260	6,427	26,687	0	0	0	154,639	1,677	156,316
	24	20,326	5,955	26,281	0	0	0	146,701	1,704	148,405
平成24年度	4月	21,050	6,503	27,553	0	0	0	152,763	1,691	154,454
	5月	20,679	6,326	27,005	0	0	0	151,418	1,693	153,111
	6月	20,671	6,265	26,936	0	0	0	150,171	1,695	151,866
	7月	20,567	6,191	26,758	0	0	0	148,565	1,694	150,259
	8月	20,348	5,970	26,318	0	0	0	147,071	1,704	148,775
	9月	20,530	5,948	26,478	0	0	0	145,764	1,711	147,475
	10月	20,400	5,838	26,238	0	0	0	144,653	1,709	146,362
	11月	20,017	5,699	25,716	0	0	0	143,865	1,710	145,575
	12月	19,925	5,618	25,543	0	0	0	143,111	1,706	144,817
	1月	19,707	5,515	25,222	0	0	0	142,221	1,705	143,926
	2月	19,665	5,527	25,192	0	0	0	141,069	1,713	142,782
	3月	19,885	5,525	25,410	0	0	0	140,155	1,713	141,868

(注) 年度平均は、保険者ごとの年度平均を合計したものであるため、4月～翌3月までの数値の合計を12で除しても一致しない。



統 計 表

( 事 業 勘 定 )

年度別・月別保険（医療）給付状況 県計

(第2～4表)



第2表 年度別・月別保険（医療）給付状況県計（総数分：一般・退職）

（単位：件、日、千円）

		療養(医療)の給付等								
		入院			入院外			歯科		
		件数	日数	費用額	件数	日数	費用額	件数	日数	費用額
平成19年度		97,604	1,746,264	39,249,334	3,271,923	5,493,651	37,496,762	529,244	1,216,950	8,132,957
20		95,637	1,714,164	39,523,372	3,223,677	5,269,413	36,909,749	534,323	1,206,206	8,246,977
21		94,535	1,691,019	40,545,123	3,211,687	5,117,716	37,704,495	534,589	1,192,225	8,129,386
22		92,518	1,639,590	41,066,795	3,079,316	4,946,963	37,932,735	536,194	1,178,107	8,186,478
23		92,130	1,631,855	41,833,252	3,039,857	4,803,286	37,957,515	544,822	1,161,169	8,380,083
24		91,700	1,621,759	43,250,246	3,018,354	4,693,744	38,224,971	561,920	1,169,258	8,581,740
平成24年度	3月	7,770	140,203	3,676,279	256,975	408,925	3,316,861	49,555	106,544	777,000
	4月	7,467	132,484	3,381,693	254,445	395,869	3,171,975	47,548	99,117	736,422
	5月	7,501	135,751	3,568,578	251,925	395,450	3,221,376	47,164	99,459	728,325
	6月	7,643	134,280	3,543,197	257,324	406,473	3,240,260	48,768	103,280	758,843
	7月	7,871	139,220	3,753,971	256,023	406,369	3,265,401	48,066	102,669	746,621
	8月	7,757	136,668	3,686,201	250,926	390,922	3,182,302	45,516	90,979	667,304
	9月	7,534	132,642	3,555,238	243,687	373,977	3,020,461	44,717	89,872	676,542
	10月	7,877	137,703	3,724,939	262,176	419,869	3,354,258	47,068	101,107	738,546
	11月	7,800	134,937	3,743,135	252,498	395,475	3,204,232	46,196	97,148	707,696
	12月	7,472	136,039	3,540,708	251,851	382,031	3,138,129	46,412	93,869	697,714
	1月	7,445	135,456	3,610,250	242,786	361,858	3,112,847	45,305	91,872	661,097
	2月	7,551	126,271	3,455,472	237,674	356,471	2,995,950	45,597	93,363	684,915

		療養(医療)の給付等								
		小計(診療費)			薬剤の支給			食事療養・生活療養		
		件数	日数	費用額	件数	再掲(枚数)	費用額	再掲(件数)	再掲(日・回数)	費用額
平成19年度		3,898,771	8,456,865	84,879,053	1,852,455	2,429,516	20,263,157	93,139	4,658,365	3,113,006
20		3,853,637	8,189,783	84,680,098	1,888,779	2,408,162	20,709,073	91,232	4,564,871	3,061,915
21		3,840,811	8,000,960	86,379,004	1,922,586	2,398,246	21,745,488	90,155	4,519,428	3,033,380
22		3,708,028	7,764,660	87,186,008	1,935,082	2,396,201	21,566,681	88,201	4,389,441	2,952,609
23		3,676,809	7,596,310	88,170,851	1,967,521	2,426,651	22,796,942	87,868	4,376,887	2,942,690
24		3,671,974	7,484,761	90,056,957	1,983,764	2,403,325	23,102,299	87,741	4,359,351	2,936,309
平成24年度	3月	314,300	655,672	7,770,140	167,273	206,385	2,021,840	7,439	379,510	255,912
	4月	309,460	627,470	7,290,089	167,116	202,127	1,911,756	7,173	358,584	241,532
	5月	306,590	630,660	7,518,279	165,343	200,925	1,872,020	7,168	364,251	245,646
	6月	313,735	644,033	7,542,300	168,346	203,539	1,908,886	7,317	361,139	243,254
	7月	311,960	648,258	7,765,993	166,478	203,003	1,929,533	7,534	374,753	252,240
	8月	304,199	618,569	7,535,807	164,425	199,772	1,931,954	7,414	364,762	245,559
	9月	295,938	596,491	7,252,242	157,845	187,566	1,799,127	7,243	356,345	240,053
	10月	317,121	658,679	7,817,743	172,925	215,883	2,023,049	7,512	368,139	248,161
	11月	306,494	627,560	7,655,063	167,076	204,898	1,970,559	7,453	360,949	243,058
	12月	305,735	611,939	7,376,551	167,900	202,165	2,039,074	7,163	365,373	245,984
	1月	295,536	589,186	7,384,193	161,551	191,200	1,884,705	7,103	363,541	244,558
	2月	290,822	576,105	7,136,337	157,436	185,874	1,809,615	7,213	341,769	230,179

		療養の給付等				
		訪問看護			療養の給付等 計(A)	
		件数	日数	費用額	件数	費用額
平成19年度		1,432	9,787	96,354	5,752,658	108,351,570
20		1,714	11,015	112,943	5,744,130	108,564,029
21		2,535	13,617	143,628	5,765,932	111,301,500
22		2,704	15,222	162,910	5,645,814	111,868,209
23		2,988	17,713	189,494	5,647,318	114,099,976
24		3,345	19,934	218,841	5,659,083	116,314,406
平成24年度	3月	255	1,702	18,018	481,828	10,065,909
	4月	239	1,432	15,964	476,815	9,459,340
	5月	239	1,481	16,383	472,172	9,652,328
	6月	280	1,586	17,602	482,361	9,712,041
	7月	278	1,672	18,600	478,716	9,966,367
	8月	287	1,680	18,479	468,911	9,731,799
	9月	292	1,592	17,794	454,075	9,309,215
	10月	283	1,741	19,006	490,329	10,107,959
	11月	298	1,815	19,793	473,868	9,888,473
	12月	292	1,699	18,696	473,927	9,680,305
	1月	306	1,850	20,177	457,393	9,533,632
	2月	296	1,684	18,330	448,554	9,194,461

(注) 平成24年度の合計額は、市町村が3～2月診療月ベースで、国保組合が4～3月診療月ベースと異なるため、下段の月別内訳の計とは一致しない。  
 (注) 平成18年4月診療分より入院食事療養費に係る評価が1日単位から実際に提供された食数単位に変更されたことに伴い、月報上もそれまでの日数から回数に報告に変更された。

第2表 年度別・月別保険（医療）給付状況県計（総数分：一般・退職）

（単位：件、千円）

		療養費等									
		食事療養		療養費(診療費)		療養費(補装具)		療養費(柔道整復師)		療養費(あんま・マッサージ)	
		件数	費用額	件数	費用額	件数	費用額	件数	費用額	件数	費用額
平成19年度		1,115	3,377	42,160	-	-	-	-	-	-	-
20		904	2,592	42,122	2,442	98,097	86,878	518,137	734	22,582	
21		958	3,205	61,666	2,402	94,557	91,678	537,491	834	23,565	
22		602	2,860	38,565	2,347	96,995	90,275	529,126	1,006	24,415	
23		627	10,578	48,966	2,413	93,722	90,498	536,146	975	23,581	
24		762	8,729	51,412	2,640	105,603	90,225	546,880	1,103	27,725	
平成24年度	3月	36	423	3,587	214	9,893	6,866	43,005	82	1,881	
	4月	46	1,227	2,305	218	9,256	7,298	45,460	101	2,579	
	5月	94	753	1,387	218	9,060	7,765	46,700	88	2,112	
	6月	59	516	1,338	198	7,185	7,974	48,300	87	2,093	
	7月	66	590	5,115	251	12,499	8,178	50,304	84	2,102	
	8月	94	636	11,472	204	7,739	8,256	50,058	80	1,958	
	9月	77	594	2,273	232	8,686	7,798	46,899	96	2,312	
	10月	65	783	3,264	267	9,413	7,631	45,517	104	2,800	
	11月	66	705	4,254	212	7,252	7,779	47,097	92	2,496	
	12月	46	946	7,406	203	8,747	7,163	43,313	94	2,307	
	1月	51	592	4,195	193	7,960	6,703	40,534	105	2,879	
	2月	62	963	4,803	229	7,895	6,747	39,339	92	2,261	

		療養費等							
		療養費(はり・きゆう)		療養費(その他)		療養費 小計		移送費	
		件数	費用額	件数	費用額	件数	費用額	件数	費用額
平成19年度		-	-	95,200	681,261	98,577	723,421	1	63
20		1,044	12,987	8,341	46,831	102,031	740,757	1	84
21		1,126	16,474	8,102	42,850	107,347	776,603	3	1,142
22		1,350	21,013	8,057	37,370	105,895	747,485	4	160
23		1,498	22,758	6,207	40,874	112,169	766,048	5	658
24		1,700	26,001	5,132	34,771	109,529	792,392	2	139
平成24年度	3月	124	1,866	478	3,240	8,187	63,472	0	0
	4月	140	2,233	478	2,575	9,462	64,408	0	0
	5月	128	1,939	404	2,639	9,356	63,836	1	74
	6月	139	2,050	406	2,557	9,320	63,523	0	0
	7月	148	2,327	475	3,669	9,726	76,016	1	76
	8月	140	2,006	469	3,630	9,785	76,864	0	0
	9月	155	2,183	407	3,110	9,282	65,463	0	0
	10月	148	2,286	423	2,508	9,356	65,788	0	0
	11月	151	2,442	424	3,160	9,363	66,702	0	0
	12月	166	2,532	384	2,368	9,034	67,112	0	0
	1月	133	1,876	356	2,161	8,082	59,605	0	0
	2月	128	2,264	428	3,152	8,587	59,713	0	-11

		療養費等		療養諸費		療養諸費負担区分			高額療養費	
		療養費等 計(B)		(A)+(B)		保険者 負担分	一部負担金	他法負担分	件数	費用額
		件数	費用額	件数	費用額					
平成19年度		99,693	723,484	5,852,351	109,075,054	81,771,252	26,091,026	1,212,776	95,105	7,397,061
20		102,936	740,841	5,847,066	109,304,870	79,708,278	26,608,475	2,988,117	131,477	8,230,619
21		108,308	777,745	5,874,240	112,079,245	81,451,027	27,404,337	3,223,881	144,173	8,944,972
22		106,501	747,644	5,752,315	112,615,853	81,837,038	27,604,326	3,174,489	145,274	9,442,523
23		112,801	766,706	5,760,119	114,866,682	85,891,798	25,704,874	3,270,009	138,684	8,989,908
24		110,293	792,531	5,769,376	117,106,937	87,650,838	26,139,000	3,317,098	148,633	9,582,727
平成24年度	3月	8,223	63,472	490,051	10,129,382	7,580,912	2,264,584	283,886	11,302	760,569
	4月	9,508	64,408	486,323	9,523,748	7,132,211	2,122,884	268,653	12,260	805,161
	5月	9,451	63,909	481,623	9,716,237	7,271,273	2,172,808	272,156	10,897	730,500
	6月	9,379	63,523	491,740	9,775,564	7,320,162	2,174,697	280,705	11,707	795,415
	7月	9,793	76,093	488,509	10,042,459	7,518,460	2,241,974	282,025	11,604	779,465
	8月	9,879	76,864	478,790	9,808,663	7,350,118	2,178,942	279,602	12,454	816,493
	9月	9,359	65,463	463,434	9,374,678	7,030,496	2,077,108	267,074	12,741	809,755
	10月	9,421	65,788	499,750	10,173,747	7,606,923	2,275,690	291,135	12,669	794,378
	11月	9,429	66,702	483,297	9,955,175	7,456,620	2,220,376	278,179	13,102	823,351
	12月	9,080	67,112	483,007	9,747,417	7,280,736	2,181,692	284,988	12,978	822,954
	1月	8,133	59,605	465,526	9,593,237	7,165,085	2,163,121	265,030	13,119	792,738
	2月	8,649	59,703	457,203	9,254,164	6,928,999	2,061,305	263,860	13,791	852,279

(注) 平成24年度の合計額は、市町村が3～2月診療月ベースで、国保組合が4～3月診療月ベースと異なるため、下段の月別内訳の計とは一致しない。  
 (注) 平成18年4月診療分より入院食事療養費に係る評価が1日単位から実際に提供された食数単位に変更されたことに伴い、月報上もそれまでの日数から回数に報告に変更された。

第2表 年度別・月別保険（医療）給付状況県計（総数分：一般・退職）

(単位：件、日、千円)

		その他の保険給付							
		出産育児給付		葬祭給付		疾病手当金		計	
		件数	費用額	件数	費用額	件数	費用額	件数	費用額
平成19年度		1,544	504,450	10,094	304,730	155	19,318	11,793	828,498
20		1,455	506,750	10,324	310,902	115	12,075	11,894	829,727
21		1,249	490,823	2,476	77,850	91	7,072	3,816	575,745
22		1,338	557,613	2,390	74,890	70	5,968	3,798	638,471
23		1,368	560,453	3,715	117,662	132	7,000	5,215	685,114
24		1,184	495,673	2,430	75,750	73	4,667	3,687	576,090
平成24年度	3月	77	32,250	194	6,120	5	224	276	38,594
	4月	110	45,943	201	6,040	6	491	317	52,474
	5月	112	47,010	178	5,600	6	387	296	52,997
	6月	101	42,420	156	5,110	7	531	264	48,061
	7月	80	33,420	176	5,340	7	183	263	38,943
	8月	113	47,370	179	5,880	3	76	295	53,326
	9月	103	43,170	185	5,830	6	275	294	49,275
	10月	96	40,230	162	4,870	5	420	263	45,520
	11月	95	39,750	218	6,940	4	341	317	47,031
	12月	81	33,840	245	7,490	10	406	336	41,736
	1月	96	40,170	253	7,770	7	258	356	48,198
	2月	120	50,100	279	8,640	7	1,075	406	59,815

		診療諸率							
		受診率				1件当たり日数(日)			
		入院	入院外	歯科	計	入院	入院外	歯科	計
平成19年度		24.327	815.487	131.908	971.722	17.89	1.68	2.30	2.17
20		24.343	820.552	136.006	980.901	17.92	1.63	2.26	2.13
21		24.212	822.575	136.919	983.706	17.89	1.59	2.23	2.08
22		24.162	804.203	140.034	968.399	17.72	1.61	2.20	2.09
23		24.324	802.571	143.842	970.736	17.71	1.58	2.13	2.07
24		25.189	829.118	154.355	1008.662	17.69	1.56	2.08	2.04
平成24年度	3月	2.102	69.520	13.406	85.028	18.04	1.59	2.15	2.09
	4月	1.992	67.878	12.684	82.554	17.74	1.56	2.08	2.03
	5月	2.020	67.826	12.698	82.544	18.10	1.57	2.11	2.06
	6月	2.069	69.662	13.202	84.933	17.57	1.58	2.12	2.05
	7月	2.149	69.910	13.125	85.184	17.69	1.59	2.14	2.08
	8月	2.134	69.043	12.524	83.701	17.62	1.56	2.00	2.03
	9月	2.083	67.390	12.366	81.840	17.61	1.53	2.01	2.02
	10月	2.184	72.689	13.050	87.922	17.48	1.60	2.15	2.08
	11月	2.171	70.274	12.857	85.301	17.30	1.57	2.10	2.05
	12月	2.084	70.233	12.943	85.260	18.21	1.52	2.02	2.00
	1月	2.081	67.862	12.663	82.606	18.19	1.49	2.03	1.99
	2月	2.121	66.756	12.807	81.684	16.72	1.50	2.05	1.98

		診療諸率							
		1日当たり費用額(円)				1人当たり費用額(円)			
		入院	入院外	歯科	計	入院	入院外	歯科	計
平成19年度		22,476	6,825	6,683	10,037	97,824	93,456	20,270	211,551
20		23,057	7,005	6,837	10,340	100,602	93,950	20,992	215,544
21		23,977	7,367	6,819	10,796	103,844	96,569	20,821	221,233
22		25,047	7,668	6,949	11,229	107,251	99,066	21,380	227,697
23		25,635	7,902	7,217	11,607	110,446	100,214	22,125	232,785
24		26,669	8,144	7,339	12,032	118,805	105,001	23,573	247,379
平成24年度	3月	26,221	8,111	7,293	11,851	9,946	8,973	2,102	21,021
	4月	25,525	8,013	7,430	11,618	9,021	8,462	1,965	19,448
	5月	26,288	8,146	7,323	11,921	9,608	8,673	1,961	20,242
	6月	26,387	7,972	7,347	11,711	9,592	8,772	2,054	20,418
	7月	26,964	8,036	7,272	11,980	10,251	8,917	2,039	21,206
	8月	26,972	8,141	7,335	12,183	10,143	8,756	1,836	20,735
	9月	26,803	8,077	7,528	12,158	9,832	8,353	1,871	20,056
	10月	27,051	7,989	7,305	11,869	10,327	9,300	2,048	21,675
	11月	27,740	8,102	7,285	12,198	10,418	8,918	1,970	21,305
	12月	26,027	8,214	7,433	12,054	9,874	8,751	1,946	20,571
	1月	26,653	8,602	7,196	12,533	10,091	8,701	1,848	20,640
	2月	27,366	8,404	7,336	12,387	9,706	8,415	1,924	20,044

(注) 平成24年度の合計額は、市町村が3～2月診療月ベースで、国保組合が4～3月診療月ベースと異なるため、下段の月別内訳の計とは一致しない。  
 (注) 平成18年4月診療分より入院食事療養費に係る評価が1日単位から実際に提供された食数単位に変更されたことに伴い、月報上もそれまでの日数から回数に変更された。

第3表 年度別・月別保険給付状況県計(一般被保険者分)

(単位:件、日、千円)

		療養の給付等								
		入院			入院外			歯科		
		件数	日数	費用額	件数	日数	費用額	件数	日数	費用額
平成19年度		70,786	1,334,573	27,594,497	2,079,761	3,449,495	24,252,836	345,310	789,272	5,290,310
20		88,682	1,604,840	36,371,980	2,920,236	4,772,472	33,286,486	480,716	1,083,603	7,422,408
21		89,179	1,605,503	37,988,514	2,976,439	4,745,093	34,650,888	491,743	1,095,565	7,465,423
22		86,718	1,549,376	38,223,356	2,837,360	4,562,566	34,614,298	489,734	1,074,794	7,477,993
23		86,110	1,539,347	38,868,431	2,783,919	4,402,892	34,478,571	495,206	1,054,127	7,613,034
24		85,437	1,523,905	39,978,909	2,759,816	4,294,024	34,622,295	508,805	1,057,771	7,768,186
平成24年度	3月	7,299	132,704	3,425,729	236,944	377,413	3,034,414	45,386	97,484	712,774
	4月	6,932	124,214	3,122,979	232,557	362,044	2,873,106	42,963	89,499	665,271
	5月	7,007	128,077	3,299,747	230,800	362,782	2,930,130	42,708	90,019	661,125
	6月	7,135	126,102	3,277,166	236,436	374,227	2,955,004	44,396	94,027	691,228
	7月	7,333	130,893	3,471,563	234,603	372,340	2,966,536	43,685	93,227	675,473
	8月	7,284	129,077	3,436,957	229,998	358,380	2,891,421	41,462	82,749	608,105
	9月	7,074	125,476	3,327,544	224,049	344,076	2,762,246	40,839	81,983	618,675
	10月	7,296	128,674	3,417,937	238,042	381,401	3,019,636	42,274	90,889	664,371
	11月	7,279	127,259	3,452,120	230,066	360,143	2,880,979	41,632	87,482	639,098
	12月	6,977	128,047	3,298,894	230,877	350,465	2,858,423	42,099	85,023	630,445
	1月	6,889	126,515	3,312,235	221,226	329,685	2,804,959	40,816	82,611	593,737
	2月	6,920	116,762	3,125,452	214,154	321,013	2,644,520	40,537	82,799	607,170

		療養の給付等								
		小計(診療費)			薬剤の支給			食事療養・生活療養		
		件数	日数	費用額	件数	再掲(枚数)	費用額	再掲(件数)	再掲(日・回数)	費用額
平成19年度		2,495,857	5,573,340	57,137,643	1,151,503	1,514,395	12,145,708	67,654	3,612,627	2,408,283
20		3,489,634	7,460,915	77,080,875	1,707,973	2,180,336	18,682,678	84,355	4,289,375	2,872,676
21		3,557,361	7,446,161	80,104,825	1,780,960	2,225,591	20,105,786	85,134	4,299,526	2,886,250
22		3,413,812	7,186,736	80,315,648	1,781,456	2,210,363	19,838,182	82,677	4,155,009	2,794,821
23		3,365,235	6,996,366	80,960,035	1,800,161	2,225,074	20,842,307	82,159	4,137,053	2,781,320
24		3,354,058	6,875,700	82,369,390	1,811,843	2,198,592	21,049,768	81,741	4,104,090	2,764,746
平成24年度	3月	289,629	607,601	7,172,917	153,993	190,382	1,862,457	6,990	359,970	242,690
	4月	282,452	575,757	6,661,356	152,506	184,799	1,742,790	6,662	337,260	227,191
	5月	280,515	580,878	6,891,003	151,248	184,142	1,709,365	6,695	344,296	232,253
	6月	287,967	594,356	6,923,398	154,378	187,024	1,750,691	6,820	339,100	228,399
	7月	285,621	596,460	7,113,572	152,229	185,983	1,761,503	7,017	352,665	237,354
	8月	278,744	570,206	6,936,483	150,372	182,913	1,763,129	6,968	345,338	232,509
	9月	271,962	551,535	6,708,465	144,962	172,483	1,650,335	6,805	337,931	227,710
	10月	287,612	600,964	7,101,944	157,092	196,575	1,829,400	6,951	344,832	232,500
	11月	278,977	574,884	6,972,198	152,128	186,847	1,790,557	6,960	341,319	229,765
	12月	279,953	563,535	6,787,762	153,657	185,254	1,863,089	6,689	344,478	231,838
	1月	268,931	538,811	6,710,931	147,331	174,461	1,706,360	6,571	340,099	228,866
	2月	261,611	520,574	6,377,142	141,897	167,741	1,619,910	6,604	316,566	213,499

		療養の給付等				
		訪問看護			療養の給付等 計(A)	
		件数	日数	費用額	件数	費用額
平成19年度		1,093	7,251	71,360	3,648,453	71,762,994
20		1,537	9,650	100,317	5,199,144	98,736,545
21		2,323	12,358	131,336	5,340,644	103,228,197
22		2,402	13,576	147,019	5,197,670	103,095,670
23		2,692	16,223	173,941	5,168,088	104,757,603
24		2,933	17,978	197,720	5,168,834	106,381,623
平成24年度	3月	224	1,519	16,072	443,846	9,294,136
	4月	206	1,292	14,476	435,164	8,645,813
	5月	205	1,316	14,659	431,968	8,847,279
	6月	246	1,425	15,862	442,591	8,918,349
	7月	249	1,504	16,869	438,099	9,129,297
	8月	253	1,536	16,902	429,369	8,949,023
	9月	261	1,465	16,357	417,185	8,602,867
	10月	249	1,583	17,270	444,953	9,181,114
	11月	260	1,622	17,712	431,365	9,010,232
	12月	257	1,532	16,866	433,867	8,899,555
	1月	262	1,652	18,020	416,524	8,664,177
	2月	261	1,532	16,655	403,769	8,227,206

(注) 一般被保険者分について、平成24年度の合計額は、市町村が3～2月診療月ベースで、国保組合が4～3月診療月ベースと異なるため、下段の月別内訳の計とは一致しない。

(注) 平成18年4月診療分より入院食事療養費に係る評価が1日単位から実際に提供された食数単位に変更されたことに伴い、月報上もそれまでの日数から回数の報告に変更された。年報では4月診療以前分の食事日数と4月診療以降分の食事回数分が合算されている。

第3表 年度別・月別保険給付状況県計(一般被保険者分)

(単位:件、千円)

		療養費等									
		食事療養		療養費(診療費)		療養費(補装具)		療養費(柔道整復師)		療養費(あんま・マッサージ)	
		件数	費用額	件数	費用額	件数	費用額	件数	費用額	件数	費用額
平成19年度		870	2,817	35,804	-	-	-	-	-	-	-
20		856	2,392	39,563	2,260	90,859	78,672	460,165	654	19,777	
21		910	2,877	54,721	2,270	89,416	86,049	499,191	795	22,094	
22		569	2,605	34,609	2,202	90,899	84,264	489,834	910	22,185	
23		589	9,460	45,184	2,232	86,991	83,427	491,412	794	19,674	
24		714	8,116	43,609	2,433	98,061	83,180	501,651	991	24,693	
平成24年度	3月	34	414	3,510	200	9,151	6,292	39,282	74	1,644	
	4月	40	1,127	2,034	200	8,513	6,739	41,715	88	2,208	
	5月	82	749	1,387	201	8,524	7,152	42,792	78	1,838	
	6月	55	487	1,304	180	6,987	7,373	44,475	75	1,719	
	7月	65	544	1,893	233	11,591	7,595	46,623	75	1,852	
	8月	92	564	9,238	189	7,097	7,625	46,004	72	1,746	
	9月	77	560	2,270	212	8,131	7,159	42,773	89	2,099	
	10月	58	640	3,002	243	8,639	7,061	41,978	94	2,553	
	11月	65	632	3,894	192	6,588	7,167	42,934	85	2,319	
	12月	40	887	6,794	191	8,035	6,634	39,944	80	2,023	
	1月	50	570	4,041	177	7,456	6,193	37,380	96	2,595	
	2月	56	941	4,229	214	7,332	6,123	35,397	87	2,154	

		療養費等							
		療養費(はり・きゆう)		療養費(その他)		療養費 小計		移送費	
		件数	費用額	件数	費用額	件数	費用額	件数	費用額
平成19年度		-	-	69,212	461,504	72,029	497,307	1	63
20		926	11,790	7,564	41,790	92,468	663,943	1	84
21		1,044	15,471	7,635	39,831	100,670	720,723	3	1,142
22		1,237	19,704	7,504	33,929	98,722	691,160	4	160
23		1,355	20,586	5,871	38,469	103,139	702,316	5	658
24		1,577	23,947	4,632	31,970	100,929	723,931	2	139
平成24年度	3月	116	1,676	437	2,957	7,533	58,220	0	0
	4月	127	2,006	386	2,381	8,667	58,856	0	0
	5月	119	1,735	371	2,408	8,670	58,683	1	74
	6月	130	1,887	374	2,414	8,619	58,786	0	0
	7月	139	2,154	437	3,428	9,023	67,540	1	76
	8月	133	1,886	423	3,212	9,006	69,183	0	0
	9月	145	2,057	361	2,776	8,526	60,106	0	0
	10月	137	2,087	388	2,315	8,563	60,574	0	0
	11月	133	2,227	387	2,920	8,596	60,881	0	0
	12月	155	2,375	353	2,209	8,378	61,819	0	0
	1月	126	1,784	323	1,966	7,485	55,222	0	0
	2月	117	2,077	392	2,985	7,874	54,174	0	-11

		療養費等		療養諸費		療養諸費負担区分			高額療養費	
		療養費等 計(B)		(A)+(B)		保険者 負担分	一部負担金	他法負担分	件数	費用額
		件数	費用額	件数	費用額					
平成19年度		72,900	497,370	3,721,353	72,260,364	53,419,997	17,819,019	1,021,348	69,704	5,598,043
20		93,325	664,027	5,292,469	99,400,572	72,538,843	23,968,009	2,893,720	119,287	7,421,919
21		101,583	721,865	5,442,227	103,950,062	75,761,310	25,050,733	3,138,019	137,753	8,275,338
22		99,295	691,319	5,296,965	103,786,989	75,662,620	25,040,378	3,083,992	138,137	8,648,912
23		103,733	702,974	5,271,821	105,460,577	79,138,312	23,149,470	3,172,796	130,893	8,172,347
24		101,645	724,070	5,270,479	107,105,693	80,423,348	23,474,648	3,207,698	139,602	8,698,096
平成24年度	3月	7,567	58,220	451,413	9,352,355	7,020,951	2,055,432	275,972	10,644	694,273
	4月	8,707	58,856	443,871	8,704,669	6,537,242	1,906,933	260,495	11,631	736,328
	5月	8,753	58,757	440,721	8,906,036	6,686,822	1,955,051	264,163	10,150	662,061
	6月	8,674	58,786	451,265	8,977,135	6,743,500	1,961,372	272,264	11,051	723,035
	7月	9,089	67,616	447,188	9,196,913	6,906,152	2,017,313	273,447	10,848	706,785
	8月	9,098	69,183	438,467	9,018,206	6,779,428	1,967,393	271,386	11,720	741,819
	9月	8,603	60,106	425,788	8,662,973	6,516,048	1,887,273	259,652	11,997	740,939
	10月	8,621	60,574	453,574	9,241,688	6,929,877	2,030,149	281,663	11,952	730,537
	11月	8,661	60,881	440,026	9,071,112	6,815,662	1,985,781	269,669	12,304	742,707
	12月	8,418	61,819	442,285	8,961,374	6,712,577	1,973,632	275,165	12,194	746,258
	1月	7,535	55,222	424,059	8,719,398	6,536,060	1,929,527	253,811	12,379	727,062
	2月	7,930	54,164	411,699	8,281,370	6,230,189	1,800,975	250,206	12,723	746,625

(注) 一般被保険者分について、平成24年度の合計額は、市町村が3~2月診療月ベースで、国保組合が4~3月診療月ベースと異なるため、下段の月別内訳の計とは一致しない。

第3表 年度別・月別保険給付状況県計(一般被保険者分)

(単位: %、日、円)

		診療諸率							
		受診率				1件当たり日数			
		入院	入院外	歯科	計	入院	入院外	歯科	計
平成19年度		23.042	676.992	112.403	812.438	18.85	1.66	2.29	2.23
20		24.234	798.020	131.366	953.621	18.10	1.63	2.25	2.14
21		24.176	806.885	133.307	964.368	18.00	1.59	2.23	2.09
22		24.198	791.747	136.657	952.602	17.87	1.61	2.19	2.11
23		24.458	790.711	140.652	955.821	17.88	1.58	2.13	2.08
24		25.295	817.087	150.640	993.021	17.84	1.56	2.08	2.05
平成24年度	3月	2.127	69.037	13.224	84.387	18.18	1.59	2.15	2.10
	4月	1.996	66.961	12.370	81.327	17.92	1.56	2.08	2.04
	5月	2.034	67.011	12.400	81.445	18.28	1.57	2.11	2.07
	6月	2.083	69.041	12.964	84.089	17.67	1.58	2.12	2.06
	7月	2.160	69.111	12.869	84.140	17.85	1.59	2.13	2.09
	8月	2.161	68.225	12.299	82.684	17.72	1.56	2.00	2.05
	9月	2.111	66.855	12.186	81.152	17.74	1.54	2.01	2.03
	10月	2.182	71.175	12.640	85.997	17.64	1.60	2.15	2.09
	11月	2.182	68.966	12.480	83.628	17.48	1.57	2.10	2.06
	12月	2.095	69.322	12.641	84.058	18.35	1.52	2.02	2.01
	1月	2.072	66.526	12.274	80.871	18.36	1.49	2.02	2.00
	2月	2.092	64.730	12.253	79.075	16.87	1.50	2.04	1.99

		診療諸率							
		1日当たり費用額				1人当たり費用額			
		入院	入院外	歯科	計	入院	入院外	歯科	計
平成19年度		20,677	7,031	6,703	10,252	89,824	78,946	17,221	185,991
20		22,664	6,975	6,850	10,331	99,395	90,963	20,283	210,641
21		23,661	7,302	6,814	10,758	102,983	93,935	20,238	217,157
22		24,670	7,587	6,958	11,176	106,660	96,589	20,867	224,116
23		25,250	7,831	7,222	11,572	110,397	97,929	21,623	229,949
24		26,235	8,063	7,344	11,980	118,364	102,505	22,999	243,867
平成24年度	3月	25,815	8,040	7,312	11,805	9,981	8,841	2,077	20,899
	4月	25,142	7,936	7,433	11,570	8,992	8,273	1,916	19,180
	5月	25,764	8,077	7,344	11,863	9,581	8,507	1,920	20,007
	6月	25,988	7,896	7,351	11,649	9,570	8,629	2,018	20,217
	7月	26,522	7,967	7,245	11,926	10,227	8,739	1,990	20,956
	8月	26,627	8,068	7,349	12,165	10,195	8,577	1,804	20,576
	9月	26,519	8,028	7,546	12,163	9,929	8,242	1,846	20,018
	10月	26,563	7,917	7,310	11,818	10,220	9,029	1,986	21,235
	11月	27,127	8,000	7,305	12,128	10,348	8,636	1,916	20,900
	12月	25,763	8,156	7,415	12,045	9,905	8,583	1,893	20,381
	1月	26,181	8,508	7,187	12,455	9,960	8,435	1,785	20,181
	2月	26,768	8,238	7,333	12,250	9,447	7,993	1,835	19,276



第4表 年度別・月別保険給付状況県計(退職被保険者等分)

(単位:件、日、回、千円)

		療養の給付等(退職被保険者)								
		入院			入院外			歯科		
		件数	日数	費用額	件数	日数	費用額	件数	日数	費用額
平成19年度		21,391	304,561	9,374,147	947,646	1,637,367	10,543,342	145,489	340,678	2,273,318
20		5,416	80,052	2,497,755	234,661	385,262	2,819,479	41,352	95,462	645,284
21		4,106	62,123	1,983,302	180,382	285,395	2,376,884	32,592	74,240	512,317
22		4,546	66,739	2,211,725	188,240	298,970	2,661,270	35,831	80,359	551,469
23		4,590	65,378	2,269,907	196,319	308,788	2,758,379	37,288	80,834	581,402
24		4,895	70,409	2,583,628	199,484	310,666	2,868,671	38,916	82,361	597,964
平成24年度	3月	364	5,470	196,324	15,364	24,170	223,031	2,998	6,482	46,189
	4月	416	6,223	204,214	16,528	25,762	235,111	3,308	6,923	51,189
	5月	388	5,579	214,514	16,223	25,256	231,774	3,269	6,931	48,998
	6月	401	5,871	209,545	15,959	24,788	221,344	3,201	6,828	49,188
	7月	417	5,962	230,819	16,540	26,436	237,630	3,214	6,961	52,443
	8月	379	5,631	204,791	16,213	25,375	232,799	2,976	6,128	43,396
	9月	357	4,925	168,180	15,119	23,237	205,785	2,825	5,781	42,931
	10月	467	6,627	242,129	18,810	30,185	267,297	3,511	7,577	54,311
	11月	414	5,609	233,557	17,795	28,146	262,397	3,429	7,328	51,412
	12月	385	5,608	182,584	16,387	24,880	224,252	3,212	6,694	50,628
	1月	399	5,839	220,249	16,404	24,777	241,663	3,240	6,808	48,902
	2月	508	7,065	276,724	18,142	27,654	285,589	3,733	7,920	58,376

		療養の給付等(退職被保険者)								
		小計(診療費)			薬剤の支給			食事療養・生活療養		
		件数	日数	費用額	件数	再掲(枚数)	費用額	再掲(件数)	再掲(日・回数)	費用額
平成19年度		1,114,526	2,282,606	22,190,806	559,380	730,781	6,628,320	20,287	762,092	515,127
20		281,429	560,776	5,962,518	140,669	176,661	1,612,107	5,249	201,062	137,292
21		217,080	421,758	4,872,503	108,758	131,902	1,289,690	3,842	159,718	106,973
22		228,617	446,068	5,424,463	119,751	144,047	1,377,072	4,319	172,706	116,628
23		238,197	455,000	5,609,687	128,646	154,475	1,533,574	4,369	167,886	113,379
24		243,295	463,436	6,050,263	132,513	157,351	1,611,060	4,668	181,077	121,968
平成24年度	3月	18,726	36,122	465,544	10,154	12,180	123,398	347	14,232	9,643
	4月	20,252	38,908	490,514	10,997	13,006	131,106	398	16,025	10,799
	5月	19,880	37,766	495,286	10,796	12,793	124,989	369	14,497	9,765
	6月	19,561	37,487	480,076	10,682	12,633	124,245	392	15,642	10,623
	7月	20,171	39,359	520,892	10,992	13,127	131,586	397	15,497	10,502
	8月	19,568	37,134	480,986	10,844	12,930	133,144	356	14,241	9,620
	9月	18,301	33,943	416,896	9,918	11,555	116,170	339	12,567	8,468
	10月	22,788	44,389	563,738	12,265	14,951	154,439	446	16,616	11,160
	11月	21,638	41,083	547,366	11,821	14,214	143,835	390	14,037	9,558
	12月	19,984	37,182	457,464	11,153	13,210	138,920	366	14,310	9,671
	1月	20,043	37,424	510,814	10,878	12,780	140,189	378	14,948	10,026
	2月	22,383	42,639	620,689	12,013	13,972	149,040	490	18,465	12,134

		療養の給付等(退職被保険者)				
		訪問看護			療養の給付等 計(A)	
		件数	日数	費用額	件数	費用額
平成19年度		195	1,369	14,295	1,674,101	29,348,549
20		111	860	7,912	422,209	7,719,828
21		150	1,006	9,661	325,988	6,278,828
22		257	1,438	13,778	348,625	6,931,941
23		229	1,253	12,986	367,072	7,269,627
24		283	1,420	15,229	376,091	7,798,519
平成24年度	3月	27	168	1,770	28,907	600,355
	4月	24	111	1,159	31,273	633,577
	5月	19	105	1,090	30,695	631,129
	6月	25	130	1,392	30,268	616,336
	7月	21	137	1,387	31,184	664,366
	8月	27	118	1,283	30,439	625,032
	9月	22	99	1,113	28,241	542,646
	10月	22	117	1,271	35,075	730,607
	11月	25	108	1,174	33,484	701,933
	12月	23	107	1,165	31,160	607,219
	1月	26	121	1,335	30,947	662,364
	2月	22	99	1,092	34,418	782,955

(注) 平成18年4月診療分より入院食事療養費に係る評価が1日単位から実際に提供された食数単位に変更されたことに伴い、月報上もそれまでの日数から回数の報告に変更された。

第4表 年度別・月別保険給付状況県計(退職被保険者等分)

(単位:件、日、回、千円)

		療養の給付等(退職被扶養者)								
		入院			入院外			歯科		
		件数	日数	費用額	件数	日数	費用額	件数	日数	費用額
平成19年度		5,427	107,130	2,280,690	244,516	406,789	2,700,584	38,445	87,000	569,330
20		1,539	29,272	653,637	68,780	111,679	803,783	12,255	27,141	179,285
21		1,250	23,393	573,307	54,866	87,228	676,723	10,254	22,420	151,645
22		1,254	23,475	631,714	53,716	85,427	657,167	10,629	22,954	157,016
23		1,430	27,130	694,915	59,619	91,606	720,566	12,328	26,208	185,648
24		1,368	27,445	687,709	59,054	89,054	734,005	14,199	29,126	215,591
平成24年度	3月	107	2,029	54,226	4,667	7,342	59,416	1,171	2,578	18,037
	4月	119	2,047	54,501	5,360	8,063	63,758	1,277	2,695	19,961
	5月	106	2,095	54,317	4,902	7,412	59,472	1,187	2,509	18,201
	6月	107	2,307	56,487	4,929	7,458	63,911	1,171	2,425	18,428
	7月	121	2,365	51,590	4,880	7,593	61,235	1,167	2,481	18,705
	8月	94	1,960	44,453	4,715	7,167	58,082	1,078	2,102	15,803
	9月	103	2,241	59,515	4,519	6,664	52,430	1,053	2,108	14,936
	10月	114	2,402	64,873	5,324	8,283	67,325	1,283	2,641	19,864
	11月	107	2,069	57,457	4,637	7,186	60,855	1,135	2,338	17,186
	12月	110	2,384	59,230	4,587	6,686	55,454	1,101	2,152	16,641
	1月	157	3,102	77,765	5,156	7,396	66,225	1,249	2,453	18,458
	2月	123	2,444	53,295	5,378	7,804	65,841	1,327	2,644	19,369

		療養の給付等(退職被扶養者)								
		小計(診療費)			薬剤の支給			食事療養・生活療養		
		件数	日数	費用額	件数	再掲(枚数)	費用額	再掲(件数)	再掲(日・回数)	費用額
平成19年度		288,388	600,919	5,550,604	141,572	184,340	1,489,129	5,198	283,646	189,596
20		82,574	168,092	1,636,706	40,137	51,165	414,289	1,628	74,434	51,948
21		66,370	133,041	1,401,676	32,868	40,753	350,012	1,179	60,184	40,156
22		65,599	131,856	1,445,897	33,875	41,791	351,427	1,205	61,726	41,160
23		73,377	144,944	1,601,128	38,714	47,102	421,061	1,340	71,948	47,991
24		74,621	145,625	1,637,304	39,408	47,382	441,472	1,332	74,184	49,596
平成24年度	3月	5,945	11,949	131,679	3,126	3,823	35,985	102	5,308	3,579
	4月	6,756	12,805	138,219	3,613	4,322	37,860	113	5,299	3,542
	5月	6,195	12,016	131,991	3,299	3,990	37,666	104	5,458	3,628
	6月	6,207	12,190	138,826	3,286	3,882	33,950	105	6,397	4,233
	7月	6,168	12,439	131,530	3,257	3,893	36,445	120	6,591	4,384
	8月	5,887	11,229	118,339	3,209	3,929	35,681	90	5,183	3,431
	9月	5,675	11,013	126,881	2,965	3,528	32,622	99	5,847	3,875
	10月	6,721	13,326	152,062	3,568	4,357	39,211	115	6,691	4,501
	11月	5,879	11,593	135,499	3,127	3,837	36,168	103	5,593	3,735
	12月	5,798	11,222	131,325	3,090	3,701	37,065	108	6,585	4,476
	1月	6,562	12,951	162,448	3,342	3,959	38,156	154	8,494	5,666
	2月	6,828	12,892	138,505	3,526	4,161	40,665	119	6,738	4,547

		療養の給付等(退職被扶養者)						退職合計	
		訪問看護			療養の給付等 計(B)		療養の給付等 計(A)+(B)		
		件数	日数	費用額	件数	費用額	件数	費用額	
平成19年度		144	1,167	10,699	430,104	7,240,027	2,104,205	36,588,576	
20		66	505	4,714	122,777	2,107,657	544,986	9,827,484	
21		62	253	2,631	99,300	1,794,475	425,288	8,073,303	
22		45	208	2,114	99,519	1,840,598	448,144	8,772,539	
23		67	237	2,567	112,158	2,072,746	479,230	9,342,373	
24		129	536	5,892	114,158	2,134,264	490,249	9,932,783	
平成24年度	3月	4	15	176	9,075	171,418	37,982	771,774	
	4月	9	29	329	10,378	179,951	41,651	813,528	
	5月	15	60	635	9,509	173,920	40,204	805,048	
	6月	9	31	348	9,502	177,357	39,770	793,692	
	7月	8	31	344	9,433	172,704	40,617	837,070	
	8月	7	26	294	9,103	157,744	39,542	782,776	
	9月	9	28	324	8,649	163,702	36,890	706,348	
	10月	12	41	465	10,301	196,239	45,376	926,845	
	11月	13	85	907	9,019	176,309	42,503	878,241	
	12月	12	60	665	8,900	173,531	40,060	780,750	
	1月	18	77	822	9,922	207,091	40,869	869,455	
	2月	13	53	583	10,367	184,301	44,785	967,256	

(注) 平成18年4月診療分より入院食事療養費に係る評価が1日単位から実際に提供された食数単位に変更されたことに伴い、月報上もそれまでの日数から回数の報告に変更された。

第4表 年度別・月別保険給付状況県計(退職被保険者等分)

(単位:件、千円)

		療養費等									
		食事療養		療養費(診療費)		療養費(補装具)		療養費(柔道整復師)		療養費(あんま・マッサージ)	
		件数	費用額	件数	費用額	件数	費用額	件数	費用額	件数	費用額
平成19年度		245	560	6,357	-	-	-	-	-	-	-
20		48	200	2,559	182	7,238	8,206	57,972	80	2,806	
21		48	328	6,946	132	5,141	5,629	38,300	39	1,470	
22		33	255	3,957	145	6,096	6,011	39,292	96	2,231	
23		38	1,118	3,782	181	6,731	7,071	44,734	181	3,908	
24		48	613	7,803	207	7,543	7,045	45,229	112	3,031	
平成24年度	3月	2	9	77	14	742	574	3,724	8	237	
	4月	6	100	270	18	743	559	3,745	13	371	
	5月	12	4	0	17	536	613	3,909	10	274	
	6月	4	29	34	18	198	601	3,825	12	374	
	7月	1	46	3,222	18	908	583	3,681	9	250	
	8月	2	72	2,234	15	642	631	4,054	8	212	
	9月	0	34	3	20	555	639	4,126	7	213	
	10月	7	143	262	24	774	570	3,539	10	247	
	11月	1	73	359	20	665	612	4,163	7	178	
	12月	6	59	612	12	711	529	3,369	14	284	
	1月	1	22	154	16	504	510	3,154	9	284	
	2月	6	22	574	15	564	624	3,942	5	107	

		療養費等							
		療養費(はり・きゆう)		療養費(その他)		療養費 小計		移送費	
		件数	費用額	件数	費用額	件数	費用額	件数	費用額
平成19年度		-	-	25,988	219,757	26,548	226,114	0	0
20		118	1,197	777	5,041	9,563	76,814	0	0
21		82	1,004	467	3,020	6,677	55,880	0	0
22		113	1,310	553	3,440	7,173	56,325	0	0
23		143	2,172	336	2,405	9,030	63,732	0	0
24		123	2,055	500	2,800	8,600	68,461	0	0
平成24年度	3月	8	190	41	283	654	5,253	0	0
	4月	13	227	92	195	795	5,552	0	0
	5月	9	203	33	232	686	5,153	0	0
	6月	9	163	32	142	701	4,737	0	0
	7月	9	174	38	242	703	8,477	0	0
	8月	7	120	46	418	779	7,681	0	0
	9月	10	126	46	334	756	5,357	0	0
	10月	11	199	35	193	793	5,214	0	0
	11月	18	216	37	241	767	5,821	0	0
	12月	11	158	31	160	656	5,293	0	0
	1月	7	92	33	195	597	4,383	0	0
	2月	11	186	36	166	713	5,539	0	0

		療養費等		療養諸費		療養諸費負担区分			高額療養費	
		療養費等 計(C)		(A)+(B)+(C)		保険者 負担分	一部負担金	他法負担分	高額療養費	
		件数	費用額	件数	費用額				件数	費用額
平成19年度		26,793	226,114	2,130,998	36,814,690	28,351,254	8,272,007	191,428	25,401	1,799,018
20		9,611	76,814	554,597	9,904,298	7,169,435	2,640,466	94,397	12,190	808,700
21		6,725	55,880	432,013	8,129,182	5,689,717	2,353,604	85,862	6,420	669,634
22		7,206	56,325	455,350	8,828,863	6,174,418	2,563,948	90,497	7,137	793,610
23		9,068	63,732	488,298	9,406,105	6,753,486	2,555,405	97,214	7,791	817,561
24		8,648	68,461	498,897	10,001,244	7,227,491	2,664,353	109,401	9,031	884,630
平成24年度	3月	656	5,253	38,638	777,027	559,961	209,152	7,914	658	66,296
	4月	801	5,552	42,452	819,080	594,969	215,951	8,159	629	68,833
	5月	698	5,153	40,902	810,201	584,451	217,757	7,993	747	68,439
	6月	705	4,737	40,475	798,429	576,663	213,326	8,441	656	72,380
	7月	704	8,477	41,321	845,547	612,308	224,661	8,578	756	72,680
	8月	781	7,681	40,323	790,457	570,690	211,549	8,216	734	74,674
	9月	756	5,357	37,646	711,705	514,449	189,834	7,422	744	68,816
	10月	800	5,214	46,176	932,059	677,046	245,541	9,472	717	63,840
	11月	768	5,821	43,271	884,063	640,958	234,595	8,510	798	80,644
	12月	662	5,293	40,722	786,043	568,159	208,060	9,824	784	76,696
	1月	598	4,383	41,467	873,839	629,025	233,594	11,219	740	65,676
	2月	719	5,539	45,504	972,795	698,811	260,331	13,653	1,068	105,655

第4表 年度別・月別保険給付状況県計(退職被保険者等分)

(単位: %、日、円)

		診療諸率							
		受診率				1件当たり日数			
		入院	入院外	歯科	計	入院	入院外	歯科	計
平成19年度		28.525	1,268.028	195.639	1,492.192	15.35	1.71	2.33	2.06
20		25.824	1,126.693	199.046	1,351.563	15.72	1.64	2.29	2.00
21		24.839	1090.980	198.701	1314.520	15.97	1.58	2.26	1.96
22		23.639	986.127	189.354	1199.120	15.55	1.59	2.22	1.96
23		22.558	959.036	185.918	1167.512	15.37	1.56	2.16	1.93
24		23.831	983.745	202.104	1209.680	15.62	1.55	2.10	1.92
平成24年度	3月	1.782	75.797	15.776	93.355	15.92	1.57	2.17	1.95
	4月	1.942	79.440	16.641	98.022	15.46	1.55	2.10	1.91
	5月	1.829	78.226	16.501	96.556	15.53	1.55	2.12	1.91
	6月	1.886	77.547	16.231	95.664	16.10	1.54	2.12	1.93
	7月	2.011	80.051	16.373	98.434	15.48	1.59	2.16	1.97
	8月	1.797	79.520	15.404	96.721	16.05	1.55	2.03	1.90
	9月	1.737	74.167	14.646	90.551	15.58	1.52	2.03	1.88
	10月	2.214	91.981	18.271	112.467	15.54	1.59	2.13	1.96
	11月	2.026	87.230	17.748	107.003	14.74	1.58	2.12	1.91
	12月	1.938	82.113	16.885	100.936	16.15	1.51	2.05	1.88
	1月	2.204	85.481	17.798	105.483	16.08	1.49	2.06	1.89
	2月	2.505	93.363	20.086	115.953	15.07	1.51	2.09	1.90

		診療諸率							
		1日当たり費用額				1人当たり費用額			
		入院	入院外	歯科	計	入院	入院外	歯科	計
平成19年度		28,310	6,479	6,647	9,621	123,965	140,867	30,235	295,068
20		28,826	7,291	6,726	10,426	117,013	134,534	30,617	282,163
21		29,896	8,195	6,869	11,309	118,565	141,613	30,792	290,970
22		31,519	8,633	6,858	11,888	115,888	135,248	28,875	280,011
23		32,049	8,689	7,166	12,019	111,096	130,361	28,742	270,200
24		33,431	9,013	7,297	12,622	124,475	137,083	30,956	292,514
平成24年度	3月	33,411	8,963	7,089	12,424	9,481	10,688	2,430	22,599
	4月	31,283	8,836	7,398	12,158	9,390	10,847	2,582	22,819
	5月	35,031	8,915	7,119	12,600	9,955	10,785	2,488	23,228
	6月	32,530	8,846	7,307	12,459	9,876	10,590	2,510	22,977
	7月	33,915	8,783	7,535	12,595	10,554	11,169	2,659	24,382
	8月	32,834	8,939	7,193	12,392	9,470	11,053	2,249	22,772
	9月	31,774	8,636	7,335	12,096	8,599	9,752	2,185	20,537
	10月	34,002	8,699	7,259	12,402	11,701	12,753	2,827	27,281
	11月	37,902	9,149	7,097	12,963	11,316	12,570	2,668	26,554
	12月	30,257	8,861	7,604	12,164	9,467	10,950	2,634	23,051
	1月	33,331	9,570	7,274	13,365	11,816	12,207	2,671	26,693
	2月	34,706	9,911	7,359	13,672	13,100	13,950	3,086	30,136

統 計 表

( 事 業 勘 定 )

保険者別一般状況

(第5表)



### 第5表 保険者別一般状況

(単位：世帯、人)

保険者番号	保険者名	事業開始 昭和 年月日	世帯数	(再掲)退職世帯数			被保険者数 (総数：一般・退職)				
				単独 世帯	混合 世帯	計	総数 (①+②)	(再掲) 未就学児	(再掲) 前期 高齢者	(再掲) 70歳以上 一般	(再掲) 70歳以上 現役並み 所得者
県計		—	208,800	11,961	6,999	18,960	364,044	9,073	123,914	60,669	2,139
市町村計		—	206,271	11,961	6,999	18,960	360,215	8,953	123,640	60,645	2,043
市計		—	158,069	9,447	5,514	14,961	272,092	6,581	95,332	46,882	1,702
町村計		—	48,202	2,514	1,485	3,999	88,123	2,372	28,308	13,763	341
001	盛岡市	29. 2. 1	40,994	2,458	865	3,323	66,801	1,799	23,541	11,123	633
002	宮古市	24. 7. 11	10,700	580	290	870	18,588	412	6,516	3,293	96
003	大船渡市	27. 4. 1	7,013	420	313	733	12,727	290	4,581	2,266	75
004	奥州市	30. 4. 1	19,272	1,156	733	1,889	34,136	832	12,081	6,103	186
005	花巻市	29. 4. 1	14,748	1,181	697	1,878	25,441	525	9,859	4,729	169
006	北上市	29. 4. 1	12,724	855	603	1,458	21,386	556	7,460	3,552	142
007	久慈市	29. 11. 3	6,745	147	110	257	12,265	377	3,409	1,654	56
008	遠野市	29. 12. 1	4,955	309	220	529	8,625	161	3,121	1,559	48
009	一関市	30. 1. 1	20,069	1,261	1,016	2,277	35,647	823	12,035	6,023	152
010	陸前高田市	30. 1. 1	3,882	219	193	412	7,056	144	2,353	1,221	21
011	釜石市	30. 1. 1	6,749	385	148	533	10,674	192	4,457	2,370	57
013	二戸市	30. 3. 10	5,440	197	148	345	9,979	271	3,073	1,491	42
014	雫石町	30. 4. 1	2,840	181	89	270	5,240	130	1,733	830	18
015	葛巻町	30. 7. 15	1,489	62	45	107	2,795	58	863	452	9
016	岩手町	30. 7. 21	2,742	141	88	229	5,259	154	1,445	761	14
017	八幡平市	31. 9. 30	4,778	279	178	457	8,767	199	2,846	1,498	25
018	滝沢村	30. 4. 1	7,047	467	227	694	12,393	445	4,072	1,813	57
021	紫波町	30. 4. 1	4,647	397	201	598	8,362	206	3,030	1,394	33
022	矢巾町	30. 3. 1	3,291	216	140	356	5,884	155	2,016	867	45
030	西和賀町	24. 4. 1	1,009	37	47	84	1,712	31	757	409	3
031	金ヶ崎町	30. 4. 1	2,233	154	84	238	4,000	107	1,439	727	35
036	平泉町	30. 4. 15	1,309	94	76	170	2,355	34	840	395	17
043	住田町	30. 4. 1	1,080	75	57	132	1,884	32	683	370	3
045	大槌町	30. 4. 1	2,537	45	15	60	4,287	98	1,428	718	7
048	山田町	30. 3. 1	3,723	129	60	189	7,010	175	2,154	1,031	13
049	岩泉町	31. 9. 30	2,075	96	54	150	3,556	74	1,294	726	20
050	田野畑村	23. 9. 1	696	21	15	36	1,307	34	375	187	3
051	普代村	28. 4. 1	631	20	17	37	1,260	44	313	169	10
054	軽米町	30. 1. 1	2,061	78	41	119	3,996	120	1,125	566	8
055	洋野町	24. 5. 1	3,954	116	82	198	7,997	242	2,065	998	19
056	野田村	23. 10. 1	892	35	24	59	1,766	53	458	227	6
059	九戸村	30. 4. 1	1,185	38	42	80	2,248	68	730	388	4
062	一戸町	32. 11. 1	2,761	112	81	193	4,812	112	1,488	735	17
301	医師国保	33. 4. 1	2,529	—	—	—	3,829	120	274	24	96

(注) 「世帯数」(25項) から「標準負担額の減額状況」(27項) までの項は年度平均である。

### 第5表 保険者別一般状況

(単位：人)

保険者番号	保険者名	(再掲)退職被保険者数				(再掲)一般被保険者数				
		退職被保険者	退職被扶養者	計①	(再掲)未就学児	総数②	(再掲)未就学児	(再掲)前期高齢者	(再掲)70歳以上一般	(再掲)70歳以上現役並み所得者
県計		20,326	5,955	26,281	22	337,763	9,051	123,914	60,669	2,139
市町村計		20,326	5,955	26,281	22	333,934	8,931	123,640	60,645	2,043
市計		16,068	4,561	20,629	16	251,463	6,565	95,332	46,882	1,702
町村計		4,258	1,394	5,652	6	82,471	2,366	28,308	13,763	341
001	盛岡市	3,500	1,428	4,928	4	61,873	1,795	23,541	11,123	633
002	宮古市	922	321	1,243	1	17,345	411	6,516	3,293	96
003	大船渡市	790	172	962	0	11,765	290	4,581	2,266	75
004	奥州市	2,036	566	2,602	3	31,534	829	12,081	6,103	186
005	花巻市	2,063	502	2,565	1	22,876	524	9,859	4,729	169
006	北上市	1,590	300	1,890	0	19,496	556	7,460	3,552	142
007	久慈市	265	80	345	0	11,920	377	3,409	1,654	56
008	遠野市	578	112	690	2	7,935	159	3,121	1,559	48
009	一関市	2,469	561	3,030	2	32,617	821	12,035	6,023	152
010	陸前高田市	435	118	553	1	6,503	143	2,353	1,221	21
011	釜石市	564	165	729	0	9,945	192	4,457	2,370	57
013	二戸市	371	95	466	1	9,513	270	3,073	1,491	42
014	雫石町	289	111	400	0	4,840	130	1,733	830	18
015	葛巻町	111	34	145	1	2,650	57	863	452	9
016	岩手町	250	75	325	0	4,934	154	1,445	761	14
017	八幡平市	485	141	626	1	8,141	198	2,846	1,498	25
018	滝沢村	730	290	1,020	1	11,373	444	4,072	1,813	57
021	紫波町	654	213	867	1	7,495	205	3,030	1,394	33
022	矢巾町	383	108	491	0	5,393	155	2,016	867	45
030	西和賀町	87	7	94	0	1,618	31	757	409	3
031	金ヶ崎町	258	79	337	1	3,663	106	1,439	727	35
036	平泉町	182	62	244	0	2,111	34	840	395	17
043	住田町	146	19	165	0	1,719	32	683	370	3
045	大槌町	63	29	92	0	4,195	98	1,428	718	7
048	山田町	198	100	298	0	6,712	175	2,154	1,031	13
049	岩泉町	154	46	200	0	3,356	74	1,294	726	20
050	田野畑村	38	12	50	0	1,257	34	375	187	3
051	普代村	37	12	49	0	1,211	44	313	169	10
054	軽米町	122	37	159	0	3,837	120	1,125	566	8
055	洋野町	205	80	285	1	7,712	241	2,065	998	19
056	野田村	60	20	80	0	1,686	53	458	227	6
059	九戸村	88	13	101	0	2,147	68	730	388	4
062	一戸町	203	47	250	1	4,562	111	1,488	735	17
301	医師国保	0	0	-	-	3,829	120	274	24	96

(注) 「世帯数」(25項)から「標準負担額の減額状況」(27項)までの項は年度平均である。



第5表 保険者別一般状況

(単位：人)

保険者番号	保険者名	介護保険第2号被保険者数	長期高額疾病該当者数			標準負担額の減額状況	事務職員数	その他給付の状況				
			退職以外	退職	計			出産育児	葬祭	傷病	その他	
県計		148,405	877	132	1,009	9,274	372	34	34	34	0	0
市町村計		146,701	873	132	1,005	9,274	367	33	33	33	0	0
市計		109,449	681	95	776	6,615	286	13	13	13	0	0
町村計		37,252	192	37	229	2,659	81	20	20	20	0	0
001	盛岡市	25,034	173	21	194	1,484	30	420,000	390,000	30,000	0	0
002	宮古市	7,739	59	8	67	319	11	420,000	390,000	30,000	0	0
003	大船渡市	5,229	34	3	37	691	8	420,000	390,000	30,000	0	0
004	奥州市	13,748	80	7	87	597	33	420,000	390,000	30,000	0	0
005	花巻市	9,887	50	13	63	567	22	420,000	390,000	30,000	0	0
006	北上市	8,359	47	11	58	346	12	420,000	390,000	50,000	0	0
007	久慈市	5,314	24	0	24	378	6	420,000	390,000	30,000	0	0
008	遠野市	3,727	31	2	33	292	6	420,000	390,000	30,000	0	0
009	一関市	15,147	86	15	101	1,033	114	420,000	390,000	30,000	0	0
010	陸前高田市	3,047	8	1	9	117	20	420,000	390,000	30,000	0	0
011	釜石市	4,165	33	7	40	308	4	420,000	390,000	30,000	0	0
013	二戸市	4,338	27	1	28	164	5	420,000	390,000	30,000	0	0
014	雫石町	2,283	12	4	16	30	6	420,000	390,000	30,000	0	0
015	葛巻町	1,256	3	1	4	60	3	420,000	390,000	20,000	0	0
016	岩手町	2,350	9	2	11	348	6	420,000	390,000	30,000	0	0
017	八幡平市	3,715	29	6	35	319	15	420,000	390,000	30,000	0	0
018	滝沢村	4,756	31	11	42	200	6	420,000	390,000	30,000	0	0
021	紫波町	3,333	15	7	22	344	5	420,000	390,000	30,000	0	0
022	矢巾町	2,314	15	1	16	88	5	420,000	390,000	30,000	0	0
030	西和賀町	687	7	1	8	69	2	420,000	390,000	30,000	0	0
031	金ヶ崎町	1,566	12	3	15	71	5	420,000	390,000	30,000	0	0
036	平泉町	1,002	6	0	6	59	2	420,000	390,000	30,000	0	0
043	住田町	819	7	1	8	228	2	420,000	390,000	30,000	0	0
045	大槌町	1,826	16	0	16	78	6	420,000	390,000	30,000	0	0
048	山田町	2,969	11	0	11	133	7	420,000	390,000	30,000	0	0
049	岩泉町	1,539	10	3	13	208	6	420,000	390,000	30,000	0	0
050	田野畑村	606	2	0	2	20	2	420,000	390,000	30,000	0	0
051	普代村	578	1	0	1	25	1	420,000	390,000	30,000	0	0
054	軽米町	1,814	7	0	7	172	5	420,000	390,000	30,000	0	0
055	洋野町	3,555	15	1	16	296	5	420,000	390,000	30,000	0	0
056	野田村	808	2	0	2	27	1	420,000	390,000	30,000	0	0
059	九戸村	976	3	1	4	54	1	420,000	390,000	30,000	0	0
062	一戸町	2,215	8	1	9	149	5	420,000	390,000	30,000	0	0
301	医師国保	1,704	4	0	4	0	5	420,000	390,000	※	0	0

(注) 「世帯数」(25項)から「標準負担額の減額状況」(27項)までの項は年度平均である。

(注) 「事務職員数」は年度末現在である。

(注) その他の保険給付は1件当たり給付額である。

(注) 医師国保組合の葬祭費の給付については、第1種組合員300,000円、第1種家族及び第2種組合員100,000円、第2種家族50,000円である。

統 計 表

( 事 業 勘 定 )

保険者別経理状況

(第6～7表)



第6表 保険者別経理状況

(単位：千円)

保険者番号	保険者名	収入								
		保 険 料 ( 税 )								
		一般被保険者				退職被保険者等				計
		医療分	後期分	介護分	計	医療分	後期分	介護分	計	
県計		17,930,169	5,422,370	2,248,100	25,600,639	1,614,925	496,059	476,109	2,587,093	28,187,732
市町村計		17,494,437	5,273,116	2,173,746	24,941,299	1,614,925	496,059	476,109	2,587,093	27,528,392
市計		13,476,881	3,968,856	1,608,047	19,053,784	1,276,230	388,305	374,185	2,038,720	21,092,503
町村計		4,017,556	1,304,260	565,699	5,887,515	338,695	107,754	101,925	548,374	6,435,889
001	盛岡市	3,648,168	1,063,003	374,701	5,085,872	327,882	95,985	93,301	517,168	5,603,040
002	宮古市	850,477	153,268	99,955	1,103,699	80,595	13,831	20,222	114,648	1,218,348
003	大船渡市	508,531	164,132	68,984	741,646	57,203	18,671	18,944	94,819	836,464
004	奥州市	1,936,167	644,769	233,685	2,814,621	180,480	61,586	51,857	293,923	3,108,544
005	花巻市	1,271,412	392,698	128,976	1,793,086	161,647	50,321	43,519	255,486	2,048,572
006	北上市	1,001,508	391,622	141,785	1,534,915	99,157	40,533	36,738	176,428	1,711,343
007	久慈市	663,105	134,653	63,860	861,617	30,214	6,219	5,589	42,022	903,639
008	遠野市	402,096	95,666	54,236	551,997	38,941	9,406	11,147	59,494	611,492
009	一関市	1,649,304	526,892	227,759	2,403,956	177,707	57,903	55,228	290,838	2,694,794
010	陸前高田市	182,717	61,184	23,295	267,196	22,929	7,899	6,390	37,218	304,414
011	釜石市	365,217	97,448	47,897	510,562	30,260	8,179	10,882	49,321	559,883
013	二戸市	549,813	109,586	78,925	738,325	30,451	6,025	8,914	45,391	783,716
014	雫石町	238,072	88,536	25,459	352,066	24,935	9,445	5,399	39,780	391,846
015	葛巻町	128,499	41,497	24,819	194,815	7,833	2,660	2,801	13,295	208,109
016	岩手町	223,170	76,299	42,527	341,995	15,249	5,364	5,480	26,093	368,089
017	八幡平市	448,366	133,937	63,989	646,292	38,763	11,748	11,453	61,964	708,256
018	滝沢村	684,586	187,956	79,574	952,116	67,181	18,641	20,054	105,876	1,057,991
021	紫波町	422,201	109,525	51,575	583,301	52,627	13,700	16,382	82,709	666,010
022	矢巾町	360,701	84,870	36,285	481,857	42,385	9,983	10,996	63,364	545,221
030	西和賀町	89,980	29,258	8,835	128,074	6,935	2,320	1,307	10,562	138,635
031	金ヶ崎町	227,939	59,408	21,663	309,009	25,515	6,659	5,902	38,076	347,085
036	平泉町	85,933	41,585	15,632	143,150	11,327	5,674	5,108	22,109	165,259
043	住田町	70,690	32,896	12,873	116,459	7,849	3,828	3,185	14,862	131,321
045	大槌町	140,372	51,792	19,128	211,292	5,819	1,832	1,329	8,979	220,271
048	山田町	230,648	67,237	43,906	341,791	13,022	3,775	4,818	21,615	363,406
049	岩泉町	86,501	63,721	21,037	171,259	6,742	5,187	3,378	15,306	186,565
050	田野畑村	42,979	17,706	10,442	71,127	2,569	1,085	1,276	4,930	76,058
051	普代村	70,429	17,428	8,236	96,092	3,207	742	660	4,610	100,702
054	軽米町	173,931	55,444	26,150	255,526	8,383	2,754	2,310	13,447	268,973
055	洋野町	374,394	171,230	55,647	601,271	15,087	7,118	4,055	26,260	627,531
056	野田村	72,393	17,040	7,814	97,246	3,861	944	776	5,581	102,827
059	九戸村	76,680	37,470	14,475	128,625	5,800	2,943	2,160	10,903	139,528
062	一戸町	217,459	53,363	39,622	310,443	12,369	3,099	4,549	20,017	330,461
301	医師国保	435,732	149,254	74,354	659,340	—	—	—	—	659,340

(注) 保険料(税)について、医師国保は一般被保険者欄に医療分・後期分・介護分の合計値を記載。

第6表 保険者別経理状況

(単位：千円)

保険者番号	保険者名	収入								
		国庫支出金								
		事務費負担金	療養給付費等負担金	高額医療費共同事業負担金	特定健康検査等負担金	普通調整交付金	特別調整交付金	出産育児金等補助金	特別対策費補助金	計
県計		4,128	25,703,647	697,877	214,343	8,835,905	7,113,425	20,088	—	42,589,414
市町村計		—	25,492,621	697,368	213,536	8,835,905	7,113,425	15,671	—	42,368,527
市計		—	19,168,035	527,219	158,376	6,604,883	5,329,361	14,488	—	31,802,362
町村計		—	6,324,586	170,150	55,160	2,231,022	1,784,064	1,183	—	10,566,165
001	盛岡市	—	4,695,756	143,309	37,147	1,485,088	636,264	1,645	—	6,999,209
002	宮古市	—	1,380,499	31,901	9,505	483,289	795,718	310	—	2,701,222
003	大船渡市	—	935,523	29,087	4,667	300,676	593,959	300	—	1,864,212
004	奥州市	—	2,281,996	64,471	28,355	845,841	458,206	916	—	3,679,786
005	花巻市	—	1,624,192	40,372	17,282	578,548	285,240	70	—	2,545,704
006	北上市	—	1,396,725	38,817	11,001	491,023	173,792	100	—	2,111,457
007	久慈市	—	1,031,812	24,652	5,292	287,974	345,129	9,564	—	1,704,423
008	遠野市	—	640,782	17,472	6,131	218,957	202,369	20	—	1,085,731
009	一関市	—	2,465,770	63,693	19,721	888,603	544,906	1,124	—	3,983,817
010	陸前高田市	—	468,728	16,822	5,882	178,098	483,376	0	—	1,152,906
011	釜石市	—	794,771	22,755	4,906	289,161	575,687	216	—	1,687,495
013	二戸市	—	725,390	20,285	4,649	282,412	91,178	30	—	1,123,944
014	雫石町	—	436,657	8,005	5,503	129,924	61,427	102	—	641,619
015	葛巻町	—	213,374	10,104	1,283	70,966	17,178	10	—	312,915
016	岩手町	—	391,234	11,563	3,122	149,163	51,527	0	—	606,609
017	八幡平市	—	726,092	13,583	3,838	275,213	143,537	192	—	1,162,455
018	滝沢村	—	785,520	24,021	7,368	251,774	105,485	60	—	1,174,228
021	紫波町	—	537,126	16,515	5,088	195,375	63,145	185	—	817,434
022	矢巾町	—	405,967	9,068	5,041	127,311	34,557	50	—	581,995
030	西和賀町	—	103,412	4,008	1,668	39,677	17,080	20	—	165,864
031	金ヶ崎町	—	233,458	7,866	3,301	102,225	35,489	0	—	382,339
036	平泉町	—	144,719	2,234	1,386	57,097	13,778	70	—	219,284
043	住田町	—	132,639	6,084	703	51,538	15,037	83	—	206,084
045	大槌町	—	374,504	6,565	2,424	162,976	393,630	84	—	940,184
048	山田町	—	539,120	12,543	3,882	209,363	458,522	65	—	1,223,495
049	岩泉町	—	284,158	6,456	2,565	116,239	91,372	132	—	500,922
050	田野畑村	—	111,801	3,572	582	38,931	66,295	0	—	221,180
051	普代村	—	118,318	1,985	900	19,984	50,576	36	—	191,800
054	軽米町	—	283,568	7,621	2,302	109,084	21,002	77	—	423,655
055	洋野町	—	603,041	15,494	3,040	158,515	142,513	0	—	922,603
056	野田村	—	126,525	3,683	994	42,769	67,076	10	—	241,057
059	九戸村	—	165,535	4,172	1,599	65,850	29,146	48	—	266,349
062	一戸町	—	333,909	8,590	2,409	132,261	49,229	152	—	526,550
301	医師国保	4,128	211,026	509	807	—	—	4,417	—	220,887

第6表 保険者別経理状況

(単位：千円)

保険者番号	保険者名	収入								
		療養給付費 交付金	前期 高齢者 交付金	県支出金						連合会 支出金
				高額医療費 共同事業 負担金	特定健康 診査等 負担金	県普通調整 交付金	県特別調整 交付金	広域化等 支援基金 支出金	その他	
県計		9,666,636	32,344,580	697,368	216,402	4,575,100	2,287,642	43,000	85,399	—
市町村計		9,666,636	32,344,580	697,368	216,402	4,575,100	2,287,642	43,000	85,399	—
市計		7,420,930	24,938,762	527,219	161,242	3,424,802	1,609,047	0	64,311	—
町村計		2,245,707	7,405,818	170,150	55,160	1,150,298	678,595	43,000	21,088	—
001	盛岡市	1,837,101	6,586,543	143,309	37,147	843,290	352,389	0	1,350	—
002	宮古市	602,462	1,919,537	31,901	9,505	243,629	118,525	0	25,186	—
003	大船渡市	393,363	1,157,899	29,087	7,533	163,496	91,799	0	10,030	—
004	奥州市	746,609	3,089,390	64,471	28,355	415,416	182,779	0	1,032	—
005	花巻市	909,842	2,434,326	40,372	17,282	291,578	136,746	0	0	—
006	北上市	637,067	1,859,100	38,817	11,001	251,068	110,458	0	764	—
007	久慈市	135,753	718,144	24,652	5,292	180,675	92,401	0	0	—
008	遠野市	280,628	831,559	17,472	6,131	111,003	56,994	0	0	—
009	一関市	980,238	2,674,681	63,693	19,721	440,408	203,042	0	1,876	—
010	陸前高田市	251,899	812,024	16,822	5,882	83,297	57,564	0	8,110	—
011	釜石市	322,770	1,506,446	22,755	4,906	136,254	75,471	0	15,939	—
013	二戸市	122,327	719,370	20,285	4,649	132,024	73,418	0	18	—
014	雫石町	148,890	367,932	8,005	5,503	76,508	48,062	0	15	—
015	葛巻町	37,083	194,066	10,104	1,283	38,740	23,767	0	0	—
016	岩手町	97,652	314,246	11,563	3,122	73,127	46,497	43,000	1	—
017	八幡平市	200,871	629,742	13,583	3,838	132,664	57,461	0	6	—
018	滝沢村	413,992	1,140,774	24,021	7,368	140,081	78,996	0	0	—
021	紫波町	370,274	873,735	16,515	5,088	100,500	51,458	0	185	—
022	矢巾町	181,824	538,249	9,068	5,041	73,756	44,460	0	36	—
030	西和賀町	41,488	333,749	4,008	1,668	20,321	13,893	0	0	—
031	金ヶ崎町	133,502	421,016	7,866	3,301	44,489	31,329	0	4	—
036	平泉町	71,534	232,655	2,234	1,386	27,166	12,939	0	1	—
043	住田町	54,642	231,630	6,084	703	24,866	19,042	0	133	—
045	大槌町	48,688	492,745	6,565	2,424	64,500	31,437	0	7,510	—
048	山田町	127,120	574,215	12,543	3,882	97,362	49,747	0	7,951	—
049	岩泉町	119,162	323,366	6,456	2,565	50,946	28,900	0	3,540	—
050	田野畑村	24,022	80,659	3,572	582	19,969	16,795	0	541	—
051	普代村	7,735	33,494	1,985	900	19,088	18,854	0	55	—
054	軽米町	53,531	224,798	7,621	2,302	52,334	28,416	0	0	—
055	洋野町	97,978	353,989	15,494	3,040	110,442	52,545	0	0	—
056	野田村	28,479	108,456	3,683	994	23,029	22,436	0	1,116	—
059	九戸村	78,916	191,876	4,172	1,599	29,725	18,796	0	0	—
062	一戸町	109,195	374,166	8,590	2,409	63,349	40,226	0	0	—
301	医師国保	—	—	—	—	—	—	—	—	—

第6表 保険者別経理状況

(単位：千円)

保険者番号	保険者名	収入								
		共同事業交付金		繰入金						
		高額医療費 共同事業 交付金	保険財政 共同安定化 事業交付金	一般会計						
				保険基盤安定 (保険者支援分)	保険基盤安定 (保険税軽減分)	基準超過 費用	職員 給与費等	出産育児 一時金等	財政安定化 支援事業	その他
県計		2,797,013	14,158,820	4,288,577	828,234	—	1,137,315	333,155	1,556,159	1,261,120
市町村計		2,789,473	14,158,820	4,288,577	828,234	—	1,137,315	333,155	1,556,159	1,261,120
市計		2,144,313	10,620,259	3,266,886	635,169	—	798,865	244,600	1,166,616	926,873
町村計		645,161	3,538,561	1,021,690	193,066	—	338,451	88,556	389,543	334,247
001	盛岡市	570,230	2,478,021	792,850	165,243	—	284,333	73,100	282,234	380,000
002	宮古市	150,960	848,614	223,918	37,938	—	98,531	15,354	72,946	0
003	大船渡市	114,101	537,158	177,551	23,053	—	73,618	8,627	70,473	250,000
004	奥州市	240,370	1,178,030	433,084	88,342	—	37,579	31,520	165,697	0
005	花巻市	169,395	871,278	263,494	59,509	—	47,000	15,642	110,834	0
006	北上市	137,594	710,874	253,832	49,377	—	38,985	25,364	95,602	0
007	久慈市	109,624	599,184	157,909	31,063	—	16,090	12,560	63,551	96,873
008	遠野市	96,082	366,582	93,590	19,946	—	32,249	6,147	41,162	0
009	一関市	278,170	1,398,624	394,444	83,547	—	50,960	28,660	126,346	0
010	陸前高田市	63,416	310,868	106,632	12,600	—	10,544	4,760	45,525	0
011	釜石市	58,683	491,709	130,002	18,232	—	72,243	5,866	—	0
013	二戸市	75,010	397,660	125,991	26,341	—	24,693	8,600	48,124	0
014	雫石町	56,967	237,250	53,153	10,471	—	11,293	4,200	20,836	82,533
015	葛巻町	27,280	113,022	32,070	7,094	—	24,260	1,930	12,543	58,254
016	岩手町	34,370	215,385	57,612	11,363	—	13,439	5,600	21,082	0
017	八幡平市	80,677	431,658	113,591	19,978	—	12,040	8,400	44,121	200,000
018	滝沢村	89,938	379,716	131,281	28,026	—	68,116	20,160	26,386	0
021	紫波町	49,286	334,234	91,178	18,955	—	25,561	7,653	52,200	0
022	矢巾町	51,508	207,571	57,685	13,912	—	14,576	6,720	20,113	0
030	西和賀町	15,819	90,815	24,030	4,843	—	18,659	820	7,940	0
031	金ヶ崎町	21,753	113,105	49,613	10,763	—	11,870	5,600	19,255	0
036	平泉町	14,623	74,336	22,111	4,565	—	5,197	1,100	9,116	0
043	住田町	14,421	95,212	25,564	5,154	—	5,143	2,187	10,927	0
045	大槌町	25,927	248,533	80,816	6,443	—	8,725	3,126	41,305	0
048	山田町	56,846	293,708	100,750	11,116	—	15,975	4,760	41,500	0
049	岩泉町	28,362	179,738	43,509	8,358	—	66,623	3,920	20,436	0
050	田野畑村	11,895	72,304	17,032	3,158	—	4,925	1,820	6,959	11,476
051	普代村	8,830	58,739	11,150	2,557	—	—	1,113	500	0
054	軽米町	18,351	164,762	42,329	8,871	—	9,891	2,240	16,062	3,000
055	洋野町	70,037	324,594	77,775	17,214	—	9,189	6,127	13,925	141,200
056	野田村	4,250	60,647	20,964	3,177	—	6,766	3,060	7,208	37,784
059	九戸村	23,758	88,600	25,081	5,152	—	9,426	1,960	11,041	0
062	一戸町	20,938	186,292	57,988	11,877	—	8,818	4,460	30,209	0
301	医師国保	7,540	—	—	—	—	—	—	—	—

第6表 保険者別経理状況

(単位：千円)

保険者番号	保険者名	収入						
		繰入金	その他の収入	小計 A (単年度収入)	基金等繰入金 C	繰越金 D	市町村債 E	収入合計 (A+C+D+E)
		直診勘定						
県計		—	428,266	147,481,934	1,075,786	4,276,506	—	152,834,226
市町村計		—	426,908	146,592,809	1,025,786	4,134,212	—	151,752,806
市計		—	340,211	111,184,968	694,080	2,223,140	—	114,102,188
町村計		—	86,697	35,407,841	331,706	1,911,071	—	37,650,618
001	盛岡市	—	78,396	27,507,784	0	438,915	—	27,946,700
002	宮古市	—	28,247	8,346,824	230,000	132,423	—	8,709,247
003	大船渡市	—	16,746	5,825,210	0	0	—	5,825,210
004	奥州市	—	56,911	13,547,915	0	364,619	—	13,912,535
005	花巻市	—	36,036	9,997,610	0	305,480	—	10,303,090
006	北上市	—	22,938	8,065,641	11,600	29,354	—	8,106,595
007	久慈市	—	9,431	4,861,263	0	0	—	4,861,263
008	遠野市	—	10,232	3,667,000	114,706	53,401	—	3,835,106
009	一関市	—	40,478	13,463,500	314,774	131,527	—	13,909,800
010	陸前高田市	—	13,158	3,260,421	0	237,094	—	3,497,515
011	釜石市	—	12,564	5,121,219	0	313,585	—	5,434,803
013	二戸市	—	6,929	3,693,098	23,000	53,160	—	3,769,258
014	雫石町	—	3,091	2,168,173	0	87,530	—	2,255,703
015	葛巻町	—	1,141	1,103,662	0	33,049	—	1,136,711
016	岩手町	—	4,275	1,927,030	10,020	59,342	—	1,996,392
017	八幡平市	—	8,143	3,827,483	0	163,583	—	3,991,065
018	滝沢村	—	9,003	4,790,077	98,154	263,066	—	5,151,297
021	紫波町	—	8,474	3,488,739	0	229,392	—	3,718,131
022	矢巾町	—	8,513	2,360,250	0	218,112	—	2,578,362
030	西和賀町	—	1,884	884,436	0	152,146	—	1,036,582
031	金ヶ崎町	—	3,721	1,606,612	0	73,929	—	1,680,541
036	平泉町	—	2,736	866,241	14,369	15,173	—	895,783
043	住田町	—	751	833,862	40,000	19,803	—	893,665
045	大槌町	—	3,896	2,233,095	0	260,396	—	2,493,491
048	山田町	—	2,264	2,986,640	0	198,670	—	3,185,310
049	岩泉町	—	6,462	1,579,828	16,000	2,974	—	1,598,802
050	田野畑村	—	1,245	574,192	0	3,031	—	577,223
051	普代村	—	4,299	461,800	43,060	41,240	—	546,100
054	軽米町	—	3,247	1,330,386	40,000	39,388	—	1,409,774
055	洋野町	—	15,324	2,859,007	10,000	98,271	—	2,967,278
056	野田村	—	156	676,088	0	97,147	—	773,235
059	九戸村	—	1,793	897,773	0	809	—	898,582
062	一戸町	—	4,421	1,779,950	60,103	17,602	—	1,857,656
301	医師国保	—	1,358	889,125	50,000	142,295	—	1,081,420



第6表 保険者別経理状況

(単位：千円)

保険者番号	保険者名	支出							
		総務費	保険給付費						
			一般被保険者分						
			療養給付費	療養費	小計	高額療養費	高額介護 合算療養費	移送費	出産育児諸費
県計	1,575,440	79,967,336	572,305	80,539,642	8,704,950	3,123	139	497,686	
市町村計	1,525,177	79,557,126	568,473	80,125,599	8,678,049	3,123	139	480,453	
市計	1,131,636	60,324,335	448,165	60,772,500	6,602,435	2,188	139	361,522	
町村計	393,541	19,232,791	120,307	19,353,099	2,075,613	935	0	118,931	
001	盛岡市	394,458	14,950,107	109,426	15,059,533	1,733,894	780	0	108,153
002	宮古市	117,931	4,808,335	52,693	4,861,028	410,125	302	0	21,782
003	大船渡市	79,526	3,256,714	23,264	3,279,978	245,049	130	0	12,966
004	奥州市	88,893	7,064,104	46,100	7,110,203	804,618	185	0	46,394
005	花巻市	73,307	5,322,981	44,899	5,367,880	602,634	104	0	23,533
006	北上市	43,770	4,300,958	40,060	4,341,018	458,717	104	0	38,177
007	久慈市	43,085	2,551,127	8,596	2,559,724	364,810	0	0	18,906
008	遠野市	39,265	1,897,315	8,596	1,905,911	276,530	18	0	9,240
009	一関市	83,980	7,106,903	64,020	7,170,923	839,623	85	139	43,005
010	陸前高田市	20,867	1,936,651	16,646	1,953,297	90,153	220	0	7,144
011	釜石市	95,932	3,127,294	14,360	3,141,654	254,796	95	0	8,824
013	二戸市	34,925	2,014,843	12,603	2,027,446	255,461	93	0	12,930
014	雫石町	17,993	1,145,296	7,722	1,153,018	151,954	295	0	4,980
015	葛巻町	26,837	565,027	1,317	566,344	75,932	20	0	2,910
016	岩手町	20,073	1,013,188	5,785	1,018,973	120,712	157	0	7,110
017	八幡平市	15,696	1,987,003	6,902	1,993,905	266,025	72	0	10,470
018	滝沢村	67,506	2,508,117	20,661	2,528,777	292,537	5	0	24,690
021	紫波町	31,690	1,829,726	11,409	1,841,136	226,826	196	0	10,470
022	矢巾町	18,717	1,280,824	10,475	1,291,299	142,548	0	0	10,080
030	西和賀町	18,728	452,969	2,705	455,674	56,131	86	0	1,260
031	金ヶ崎町	11,293	807,795	5,955	813,751	91,438	58	0	6,270
036	平泉町	8,966	480,911	3,151	484,063	56,731	0	0	1,651
043	住田町	7,321	466,099	3,654	469,753	60,748	4	0	3,301
045	大槌町	9,281	1,464,586	5,832	1,470,417	48,737	18	0	4,709
048	山田町	20,211	1,866,525	6,759	1,873,284	99,895	3	0	7,140
049	岩泉町	64,418	814,430	3,888	818,318	110,165	54	0	2,940
050	田野畑村	9,498	289,030	1,995	291,025	29,166	0	0	2,940
051	普代村	8,691	265,353	1,200	266,553	32,877	0	0	1,680
054	軽米町	11,001	738,927	4,446	743,373	91,449	0	0	3,360
055	洋野町	14,440	1,449,092	9,710	1,458,802	187,638	23	0	9,190
056	野田村	6,766	360,939	1,254	362,193	23,008	0	0	4,590
059	九戸村	7,960	443,712	3,840	447,552	58,428	1	0	2,940
062	一戸町	12,152	990,246	8,547	998,793	118,692	14	0	6,720
301	医師国保	50,263	410,210	3,833	414,043	26,901	0	0	17,233

第6表 保険者別経理状況

(単位：千円)

保険者番号	保険者名	支出								
		保険給付費								
		一般被保険者分				退職被保険者等分				
		葬祭諸費	育児諸費	その他	計	療養給付費 療養費	高額療養費	高額介護	移送費	小計
県計		75,900	6	4,670	89,826,116	7,229,539	884,793	199	0	8,114,531
市町村計		75,500	6	3	89,362,872	7,229,539	884,793	199	0	8,114,531
市計		54,880	6	0	67,793,671	5,549,959	656,376	158	0	6,206,493
町村計		20,620	0	3	21,569,201	1,679,580	228,416	42	0	1,908,038
001	盛岡市	11,070	0	0	16,913,429	1,331,131	178,394	9	0	1,509,534
002	宮古市	3,750	0	0	5,296,987	449,378	45,221	0	0	494,599
003	大船渡市	3,210	0	0	3,541,333	310,005	20,356	23	0	330,385
004	奥州市	6,240	0	0	7,967,641	620,363	85,897	57	0	706,316
005	花巻市	4,890	0	0	5,999,042	617,662	78,483	0	0	696,145
006	北上市	7,000	0	0	4,845,015	476,653	62,979	0	0	539,632
007	久慈市	1,650	0	0	2,945,089	91,619	13,618	0	0	105,237
008	遠野市	1,230	0	0	2,192,929	195,003	28,358	0	0	223,361
009	一関市	6,870	0	0	8,060,645	739,049	87,263	68	0	826,380
010	陸前高田市	3,150	0	0	2,053,963	202,542	9,505	0	0	212,047
011	釜石市	2,100	0	0	3,407,469	260,678	19,011	0	0	279,689
013	二戸市	1,710	6	0	2,297,647	90,818	5,686	0	0	96,504
014	雫石町	1,200	0	0	1,311,447	103,658	16,126	0	0	119,784
015	葛巻町	580	0	0	645,786	28,419	2,499	0	0	30,918
016	岩手町	1,050	0	0	1,148,002	64,218	5,937	0	0	70,154
017	八幡平市	2,010	0	0	2,272,482	165,058	21,606	0	0	186,664
018	滝沢村	1,770	0	0	2,847,780	332,257	52,323	0	0	384,580
021	紫波町	1,830	0	0	2,080,458	260,843	38,780	42	0	299,665
022	矢巾町	930	0	0	1,444,857	168,396	21,823	0	0	190,219
030	西和賀町	390	0	0	513,542	31,660	4,319	0	0	35,979
031	金ヶ崎町	960	0	0	912,477	106,957	16,575	0	0	123,531
036	平泉町	300	0	0	542,745	53,322	5,023	0	0	58,346
043	住田町	330	0	0	534,137	39,493	4,712	0	0	44,205
045	大槌町	4,560	0	0	1,528,442	26,751	978	0	0	27,729
048	山田町	1,380	0	0	1,981,702	96,040	4,932	0	0	100,972
049	岩泉町	780	0	0	932,257	74,331	16,281	0	0	90,613
050	田野畑村	360	0	0	323,491	31,255	5,430	0	0	36,685
051	普代村	240	0	0	301,350	8,854	638	0	0	9,492
054	軽米町	690	0	0	838,872	37,583	4,902	0	0	42,485
055	洋野町	1,020	0	0	1,656,673	85,424	7,960	0	0	93,384
056	野田村	360	0	0	390,151	18,903	2,635	0	0	21,538
059	九戸村	510	0	0	509,432	41,290	6,553	0	0	47,844
062	一戸町	1,380	0	3	1,125,602	69,927	9,989	0	0	79,916
301	医師国保	400	0	4,667	463,244	—	—	—	—	—

第6表 保険者別経理状況

(単位：千円)

保険者番号	保険者名	支出							
		保険給付費		後期高齢者支援金等			前期高齢者給付金等		
		審査支払手数料	計	後期高齢者支援金	事務費拠出金	計	前期高齢者納付金	事務費拠出金	計
県計		204,246	98,144,892	18,286,216	1,396	18,287,612	96,286	1,358	97,644
市町村計		202,849	97,680,252	18,098,009	1,382	18,099,391	17,266	1,345	18,610
市計		155,791	74,155,954	13,654,655	1,041	13,655,696	13,066	1,012	14,078
町村計		47,058	23,524,297	4,443,353	342	4,443,695	4,200	332	4,532
001	盛岡市	41,412	18,464,375	3,297,488	247	3,297,734	3,238	240	3,478
002	宮古市	10,230	5,801,817	938,772	72	938,844	884	70	954
003	大船渡市	8,060	3,879,778	627,793	49	627,842	583	48	631
004	奥州市	19,276	8,693,233	1,784,933	134	1,785,067	1,742	130	1,873
005	花巻市	16,444	6,711,630	1,268,800	97	1,268,897	1,215	94	1,309
006	北上市	12,472	5,397,118	1,070,545	79	1,070,625	1,067	77	1,144
007	久慈市	5,177	3,055,503	611,828	48	611,876	559	47	606
008	遠野市	4,357	2,420,647	437,155	34	437,190	398	34	432
009	一関市	18,183	8,905,209	1,769,918	136	1,770,054	1,681	132	1,813
010	陸前高田市	4,040	2,270,050	359,670	28	359,698	327	28	354
011	釜石市	6,153	3,693,311	540,802	43	540,845	492	42	533
013	二戸市	5,228	2,399,379	499,702	40	499,741	452	39	490
014	雫石町	2,604	1,433,835	267,172	20	267,192	260	20	280
015	葛巻町	1,420	678,124	138,067	11	138,078	123	11	134
016	岩手町	2,613	1,220,769	262,708	20	262,729	245	20	265
017	八幡平市	4,757	2,463,903	447,249	34	447,283	427	33	460
018	滝沢村	7,212	3,239,571	610,561	44	610,605	620	43	663
021	紫波町	4,788	2,384,910	412,017	31	412,048	404	30	434
022	矢巾町	3,536	1,638,612	288,731	22	288,753	284	21	305
030	西和賀町	1,119	550,639	82,521	7	82,527	74	6	80
031	金ヶ崎町	2,316	1,038,324	210,567	16	210,582	210	15	225
036	平泉町	1,497	602,587	119,071	9	119,080	117	9	126
043	住田町	983	579,324	91,311	7	91,318	81	7	88
045	大槌町	2,516	1,558,687	237,371	18	237,390	223	18	241
048	山田町	3,887	2,086,561	371,771	29	371,800	347	28	375
049	岩泉町	1,444	1,024,314	179,180	14	179,195	158	14	172
050	田野畑村	627	360,803	62,778	5	62,784	54	5	59
051	普代村	524	311,366	63,155	5	63,160	56	5	61
054	軽米町	1,912	883,269	200,735	16	200,751	178	16	194
055	洋野町	3,441	1,753,498	401,906	32	401,937	367	31	398
056	野田村	857	412,546	89,985	7	89,993	79	7	86
059	九戸村	1,195	558,470	112,409	9	112,418	103	9	111
062	一戸町	2,568	1,208,087	241,336	19	241,356	217	19	236
301	医師国保	1,397	464,641	188,207	14	188,221	79,020	14	79,034

第6表 保険者別経理状況

(単位：千円)

保険者番号	保険者名	支出						
		老人保健拠出金			介護納付金	共同事業拠出金		
		医療費拠出金	事務費拠出金	計		高額医療費共同事業拠出金	保険財政共同安定化事業拠出金	その他
県計		106	918	1,024	8,587,515	2,798,397	14,158,823	978
市町村計		106	911	1,017	8,490,630	2,789,473	14,158,823	25
市計		91	689	780	6,353,187	2,108,875	10,563,805	21
町村計		15	222	237	2,137,443	680,599	3,595,018	4
001	盛岡市	0	157	157	1,421,307	573,236	2,553,751	8
002	宮古市	0	49	49	467,463	127,603	800,427	2
003	大船渡市	81	32	114	290,156	116,346	505,854	1
004	奥州市	0	87	87	834,657	257,886	1,246,227	0
005	花巻市	0	64	64	566,884	161,490	917,742	3
006	北上市	0	49	49	482,038	155,266	747,349	0
007	久慈市	0	31	31	303,151	98,608	513,585	1
008	遠野市	0	24	24	217,559	69,888	372,946	0
009	一関市	0	94	94	891,568	254,773	1,318,053	4
010	陸前高田市	0	20	20	164,235	67,290	294,839	1
011	釜石市	0	32	32	251,255	91,019	496,517	1
013	二戸市	0	27	27	243,730	81,139	417,136	1
014	雫石町	0	13	13	136,581	32,022	215,237	0
015	葛巻町	0	8	8	69,402	40,415	121,029	0
016	岩手町	0	14	14	132,328	46,251	212,442	0
017	八幡平市	10	23	33	219,182	54,331	379,380	0
018	滝沢村	5	25	30	269,380	96,083	430,912	2
021	紫波町	2	19	21	189,915	66,062	335,405	0
022	矢巾町	0	13	13	129,038	36,274	210,405	0
030	西和賀町	0	5	5	37,743	16,031	72,209	0
031	金ヶ崎町	0	10	10	96,638	31,464	143,130	0
036	平泉町	0	6	6	60,498	8,936	82,452	0
043	住田町	1	6	7	44,343	24,334	88,061	0
045	大槌町	0	12	12	112,126	26,261	232,688	0
048	山田町	0	18	18	174,174	50,171	308,797	0
049	岩泉町	7	10	18	85,390	25,824	177,547	0
050	田野畑村	0	4	4	32,293	14,287	58,689	0
051	普代村	0	3	3	33,146	7,942	48,562	0
054	軽米町	0	11	11	101,394	30,486	162,778	0
055	洋野町	0	20	20	205,355	61,978	319,591	0
056	野田村	0	5	5	46,978	14,731	75,318	0
059	九戸村	0	6	6	56,230	16,686	87,155	0
062	一戸町	0	14	14	124,492	34,361	212,611	0
301	医師国保	0	7	7	96,886	8,924	0	953

第6表 保険者別経理状況

(単位：千円)

保険者番号	保険者名	支出								
		保険事業費			直診勘定 繰出金	その他 の支出	小計 B (単年度支 出)	基金等 積立金 F	前年度 繰上 充用金 G	公債費 H
		特定健康審 査等事業費	保険 事業費	健康管理 センター 事業費						
県計		981,097	291,395	21,870	146,919	1,942,052	147,035,659	773,022	183,270	87
市町村計		979,678	247,992	21,870	146,919	1,925,150	146,085,007	773,022	183,270	87
市計		716,653	175,974	4,356	116,791	1,276,233	110,274,039	627,674	183,270	0
町村計		263,025	72,018	17,514	30,128	648,917	35,810,968	145,348	0	87
001	盛岡市	165,448	57,017	0	0	237,368	27,168,337	0	0	0
002	宮古市	49,572	25,578	0	23,558	207,103	8,560,901	132,423	0	0
003	大船渡市	20,895	10,132	0	4,059	132,873	5,668,206	0	86,397	0
004	奥州市	103,404	11,687	0	30,008	135,821	13,188,843	300,427	0	0
005	花巻市	87,024	17,269	0	0	54,709	9,860,328	329	0	0
006	北上市	68,927	17,702	0	0	66,433	8,050,423	11,846	0	0
007	久慈市	36,313	1,103	4,356	7,542	33,391	4,709,150	0	96,873	0
008	遠野市	30,143	4,050	0	5,384	23,501	3,621,030	616	0	0
009	一関市	75,945	12,064	0	21,633	64,667	13,399,857	131,527	0	0
010	陸前高田市	20,353	3,735	0	11,727	63,770	3,276,940	152	0	0
011	釜石市	18,066	12,375	0	0	137,117	5,337,002	353	0	0
013	二戸市	27,615	2,132	0	0	59,093	3,765,408	0	0	0
014	雫石町	20,197	1,498	0	0	24,098	2,148,944	2	0	0
015	葛巻町	5,583	2,875	0	2,625	5,905	1,091,014	0	0	0
016	岩手町	11,551	10,155	0	0	32,996	1,949,572	3	0	87
017	八幡平市	12,949	1,129	0	12,880	60,387	3,667,613	50,001	0	0
018	滝沢村	44,006	7,801	0	0	80,036	4,846,595	41,001	0	0
021	紫波町	27,636	3,008	0	0	45,996	3,497,126	300	0	0
022	矢巾町	25,414	13,033	0	0	41,515	2,402,079	42,744	0	0
030	西和賀町	6,723	464	0	0	21,344	806,494	21	0	0
031	金ヶ崎町	13,129	12,938	0	0	26,197	1,583,932	10	0	0
036	平泉町	7,406	—	0	0	8,052	898,110	33	0	0
043	住田町	4,927	340	0	0	11,803	851,868	35	0	0
045	大槌町	9,173	4,095	0	0	98,487	2,288,442	181	0	0
048	山田町	15,927	278	0	0	118,755	3,147,067	78	0	0
049	岩泉町	6,862	6,260	0	0	20,359	1,590,359	30	0	0
050	田野畑村	2,054	626	17,514	274	4,323	563,207	12	0	0
051	普代村	2,432	2,482	0	10,046	25,873	513,764	4,242	0	0
054	軽米町	12,118	584	0	0	6,014	1,408,599	0	0	0
055	洋野町	23,211	1,730	0	17,183	28,438	2,827,778	30,013	0	0
056	野田村	3,900	51	0	0	16,365	666,738	14	0	0
059	九戸村	5,289	1,106	0	0	3,297	848,730	26,611	0	0
062	一戸町	15,486	2,695	0	0	29,064	1,880,553	16	0	0
301	医師国保	1,419	43,403	0	0	16,902	950,651	0	0	0

第6表 保険者別経理状況

(単位：千円)

保険者番号	保険者名	支出合計 (B+F+G+H)	単年度収支差 (A-B)	収支差引残 (収入合計 -支出合計)	うち次年度 への繰越金 I	うち基金等 積立金 J	国庫支出金 精算額	療給交付金 精算額
県計		147,992,038	446,275	4,842,189	4,855,861	11,600	-687	-141
市町村計		147,041,386	507,801	4,711,420	4,725,093	11,600	-690	-141
市計		111,084,984	910,928	3,017,204	3,005,604	11,600	-589	-96
町村計		35,956,402	-403,127	1,694,216	1,719,489	0	-100	-45
001	盛岡市	27,168,337	339,447	778,363	778,363	0	-103,767	27,401
002	宮古市	8,693,324	-214,078	15,922	15,922	0	9,249	32,023
003	大船渡市	5,754,604	157,003	70,606	70,606	0	-41,187	11,636
004	奥州市	13,489,270	359,073	423,265	423,265	0	2,754	-77,930
005	花巻市	9,860,658	137,282	442,432	442,432	0	-40,423	51,658
006	北上市	8,062,268	15,218	44,326	32,726	11,600	-118,819	-55,694
007	久慈市	4,806,023	152,113	55,240	55,240	0	-80,819	26,702
008	遠野市	3,621,647	45,970	213,460	213,460	0	-26,396	8,425
009	一関市	13,531,384	63,642	378,416	378,416	0	-132,523	-84,020
010	陸前高田市	3,277,092	-16,519	220,423	220,423	0	-49,156	185
011	釜石市	5,337,355	-215,784	97,448	97,448	0	-46,314	-17,999
013	二戸市	3,765,408	-72,310	3,850	3,850	0	22,643	5,072
014	雫石町	2,148,946	19,229	106,757	106,757	0	-15,100	-320
015	葛巻町	1,091,014	12,648	45,697	45,697	0	-10,338	-3,007
016	岩手町	1,949,661	-22,542	46,731	46,731	0	2,338	-2,200
017	八幡平市	3,717,614	159,870	273,452	273,452	0	15,413	-23,363
018	滝沢村	4,887,596	-56,517	263,701	263,701	0	14,350	-33,345
021	紫波町	3,497,426	-8,387	220,705	220,705	0	24,333	14,362
022	矢巾町	2,444,823	-41,829	133,539	133,539	0	-87	-32,432
030	西和賀町	806,515	77,942	230,066	230,066	0	-8,143	-3,104
031	金ヶ崎町	1,583,941	22,680	96,599	96,599	0	15,899	-7,609
036	平泉町	898,142	-31,868	-2,359	0	0	-2,360	-12,527
043	住田町	851,903	-18,006	41,762	41,762	0	35	-1,407
045	大槌町	2,288,623	-55,347	204,867	204,867	0	-58,272	6,857
048	山田町	3,147,145	-160,427	38,165	38,165	0	-24,405	-2,494
049	岩泉町	1,590,390	-10,531	8,413	8,413	0	-14,946	14,915
050	田野畑村	563,219	10,985	14,004	14,004	0	-15,966	-14,659
051	普代村	518,006	-51,964	28,095	28,095	0	9,750	-2,256
054	軽米町	1,408,599	-78,214	1,175	1,175	0	-2,338	791
055	洋野町	2,857,791	31,229	109,487	109,487	0	-8,760	-11,894
056	野田村	666,752	9,351	106,484	106,484	0	-3,455	2,998
059	九戸村	875,341	49,043	23,241	23,241	0	-28,692	27,590
062	一戸町	1,880,569	-100,603	-22,913	0	0	25,743	14,582
301	医師国保	950,651	-61,526	130,769	130,769	0	2,417	0

第6表 保険者別経理状況

(単位：千円)

保険者番号	保険者名	基金等保有額及び市町村債（組合債）の状況							
		基金等保有額 (前年度末) K	基金等繰入額 C	基金等積立金 F	収支差引残のうち基金等積立金 J	その他増加額 L	その他減少額 M	基金等保有額 (K-C+F+J+L-M)	市町村債(組合債)残高
県計		8,018,140	1,075,786	773,022	11,600	0	0	7,726,975	43,000
市町村計		7,307,189	1,025,786	773,022	11,600	0	0	7,066,025	43,000
市計		5,590,333	694,080	627,674	11,600	0	0	5,535,527	0
町村計		1,716,856	331,706	145,348	0	0	0	1,530,498	43,000
001	盛岡市	0	0	0	0	0	0	0	0
002	宮古市	1,191,669	230,000	132,423	0	0	0	1,094,091	0
003	大船渡市	372	0	0	0	0	0	373	0
004	奥州市	496,186	0	300,427	0	0	0	796,613	0
005	花巻市	665,018	0	329	0	0	0	665,347	0
006	北上市	1,016,729	11,600	11,846	11,600	0	0	1,028,575	0
007	久慈市	24,781	0	0	0	0	0	24,781	0
008	遠野市	404,381	114,706	616	0	0	0	290,291	0
009	一関市	327,012	314,774	131,527	0	0	0	143,764	0
010	陸前高田市	428,388	0	152	0	0	0	428,540	0
011	釜石市	789,709	0	353	0	0	0	790,062	0
013	二戸市	246,045	23,000	0	0	0	0	223,045	0
014	雫石町	5,526	0	2	0	0	0	5,528	0
015	葛巻町	293	0	0	0	0	0	293	0
016	岩手町	10,033	10,020	3	0	0	0	16	43,000
017	八幡平市	42	0	50,001	0	0	0	50,043	0
018	滝沢村	284,699	98,154	41,001	0	0	0	227,547	0
021	紫波町	85,040	0	300	0	0	0	85,340	0
022	矢巾町	57,965	0	42,744	0	0	0	100,709	0
030	西和賀町	109,550	0	21	0	0	0	109,571	0
031	金ヶ崎町	49,080	0	10	0	0	0	49,089	0
036	平泉町	14,336	14,369	33	0	0	0	0	0
043	住田町	100,317	40,000	35	0	0	0	60,352	0
045	大槌町	201,089	0	181	0	0	0	201,270	0
048	山田町	133,721	0	78	0	0	0	133,799	0
049	岩泉町	233,709	16,000	30	0	0	0	217,739	0
050	田野畑村	20,150	0	12	0	0	0	20,162	0
051	普代村	134,197	43,060	4,242	0	0	0	95,379	0
054	軽米町	57,002	40,000	0	0	0	0	17,002	0
055	洋野町	122,876	10,000	30,013	0	0	0	142,889	0
056	野田村	35,008	0	14	0	0	0	35,022	0
059	九戸村	0	0	26,611	0	0	0	26,611	0
062	一戸町	62,265	60,103	16	0	0	0	2,178	0
301	医師国保	710,951	50,000	0	0	0	0	660,951	0

第6表 保険者別経理状況

(単位：千円)

保険者番号	保険者名	資産・負債等の状況（年度末現在）									
		資産					負債及び純資産				
		基金等保有額 a	次年度への繰越金 b	貸付金 c	その他の資産 d	資産合計 (a+b+c+d)	繰上充用金 (当年度赤字額) e	市町村債 (組合債) 残高 f	その他の負債 g	負債合計 (e+f+g)	純資産 (資産合計－ 負債合計)
県計		7,726,975	4,855,861	0	0	12,582,837	25,273	43,000	0	68,273	12,514,564
市町村計		7,066,025	4,725,093	0	0	11,791,117	25,273	43,000	0	68,273	11,722,845
市計		5,535,527	3,005,604	0	0	8,541,131	0	0	0	0	8,541,131
町村計		1,530,498	1,719,489	0	0	3,249,986	25,273	43,000	0	68,273	3,181,714
001	盛岡市	0	778,363	0	0	778,363	0	0	0	0	778,363
002	宮古市	1,094,091	15,922	0	0	1,110,014	0	0	0	0	1,110,014
003	大船渡市	373	70,606	0	0	70,978	0	0	0	0	70,978
004	奥州市	796,613	423,265	0	0	1,219,878	0	0	0	0	1,219,878
005	花巻市	665,347	442,432	0	0	1,107,780	0	0	0	0	1,107,780
006	北上市	1,028,575	32,726	0	0	1,061,301	0	0	0	0	1,061,301
007	久慈市	24,781	55,240	0	0	80,021	0	0	0	0	80,021
008	遠野市	290,291	213,460	0	0	503,751	0	0	0	0	503,751
009	一関市	143,764	378,416	0	0	522,181	0	0	0	0	522,181
010	陸前高田市	428,540	220,423	0	0	648,964	0	0	0	0	648,964
011	釜石市	790,062	97,448	0	0	887,510	0	0	0	0	887,510
013	二戸市	223,045	3,850	0	0	226,895	0	0	0	0	226,895
014	雫石町	5,528	106,757	0	0	112,285	0	0	0	0	112,285
015	葛巻町	293	45,697	0	0	45,990	0	0	0	0	45,990
016	岩手町	16	46,731	0	0	46,747	0	43,000	0	43,000	3,747
017	八幡平市	50,043	273,452	0	0	323,495	0	0	0	0	323,495
018	滝沢村	227,547	263,701	0	0	491,248	0	0	0	0	491,248
021	紫波町	85,340	220,705	0	0	306,046	0	0	0	0	306,046
022	矢巾町	100,709	133,539	0	0	234,248	0	0	0	0	234,248
030	西和賀町	109,571	230,066	0	0	339,637	0	0	0	0	339,637
031	金ヶ崎町	49,089	96,599	0	0	145,689	0	0	0	0	145,689
036	平泉町	0	0	0	0	0	2,359	0	0	2,359	-2,359
043	住田町	60,352	41,762	0	0	102,114	0	0	0	0	102,114
045	大槌町	201,270	204,867	0	0	406,138	0	0	0	0	406,138
048	山田町	133,799	38,165	0	0	171,964	0	0	0	0	171,964
049	岩泉町	217,739	8,413	0	0	226,152	0	0	0	0	226,152
050	田野畑村	20,162	14,004	0	0	34,166	0	0	0	0	34,166
051	普代村	95,379	28,095	0	0	123,474	0	0	0	0	123,474
054	軽米町	17,002	1,175	0	0	18,177	0	0	0	0	18,177
055	洋野町	142,889	109,487	0	0	252,376	0	0	0	0	252,376
056	野田村	35,022	106,484	0	0	141,505	0	0	0	0	141,505
059	九戸村	26,611	23,241	0	0	49,852	0	0	0	0	49,852
062	一戸町	2,178	0	0	0	2,178	22,913	0	0	22,913	-20,735
301	医師国保	660,951	130,769	0	0	791,720	0	0	0	0	791,720



第6表 保険者別経理状況

(単位：千円)

保険者番号	保険者名	高額療養費貸付基金		
		基金額	貸付件数	貸付金額
県計		230,341	584	54,817
市町村計		227,141	584	54,817
市計		145,428	458	39,552
町村計		81,713	126	15,265
001	盛岡市	13,048	196	16,637
002	宮古市	9,000	0	0
003	大船渡市	8,000	0	0
004	奥州市	21,515	9	1,181
005	花巻市	15,897	21	2,609
006	北上市	11,600	0	0
007	久慈市	18,000	53	4,610
008	遠野市	5,100	10	1,477
009	一関市	9,000	33	3,222
010	陸前高田市	1,000	0	0
011	釜石市	11,230	18	844
013	二戸市	14,038	115	8,770
014	雫石町	4,000	0	0
015	葛巻町	5,000	1	39
016	岩手町	3,612	4	469
017	八幡平市	8,000	3	203
018	滝沢村	3,000	0	0
021	紫波町	5,200	0	0
022	矢巾町	3,000	0	0
030	西和賀町	4,792	8	1,269
031	金ヶ崎町	3,000	1	179
036	平泉町	1,400	0	0
043	住田町	3,000	0	0
045	大槌町	5,500	13	827
048	山田町	8,461	45	6,741
049	岩泉町	1,000	1	40
050	田野畑村	1,000	0	0
051	普代村	2,000	0	0
054	軽米町	8,000	1	168
055	洋野町	11,010	9	264
056	野田村	77	3	233
059	九戸村	4,482	6	309
062	一戸町	4,179	34	4,728
301	医師国保	3,200	0	0

第7表 保険者別経理状況諸率

(単位：円)

保険者番号	保険者名	被保険者一人当たり額								
		国庫支出金								
		事務費負担金	療養給付費等負担金	高額医療費共同事業負担金	特定健康検査等負担金	普通調整交付金	特別調整交付金	出産育児金等補助金	特別対策費補助金	計
県計		1,078	70,606	1,917	589	24,272	19,540	55	—	116,990
市町村計		—	70,771	1,936	593	24,530	19,748	44	—	117,620
市計		—	70,447	1,938	582	24,274	19,587	53	—	116,881
町村計		—	71,770	1,931	626	25,317	20,245	13	—	119,902
001	盛岡市	—	70,295	2,145	556	22,232	9,525	25	—	104,777
002	宮古市	—	74,268	1,716	511	26,000	42,808	17	—	145,321
003	大船渡市	—	73,507	2,285	367	23,625	46,669	24	—	146,477
004	奥州市	—	66,850	1,889	831	24,779	13,423	27	—	107,798
005	花巻市	—	63,842	1,587	679	22,741	11,212	3	—	100,063
006	北上市	—	65,310	1,815	514	22,960	8,126	5	—	98,731
007	久慈市	—	84,127	2,010	431	23,479	28,139	780	—	138,966
008	遠野市	—	74,294	2,026	711	25,386	23,463	2	—	125,882
009	一関市	—	69,172	1,787	553	24,928	15,286	32	—	111,757
010	陸前高田市	—	66,430	2,384	834	25,241	68,506	0	—	163,394
011	釜石市	—	74,459	2,132	460	27,090	53,934	20	—	158,094
013	二戸市	—	72,692	2,033	466	28,301	9,137	3	—	112,631
014	雫石町	—	83,332	1,528	1,050	24,795	11,723	19	—	122,446
015	葛巻町	—	76,341	3,615	459	25,390	6,146	4	—	111,955
016	岩手町	—	74,393	2,199	594	28,363	9,798	0	—	115,347
017	八幡平市	—	82,821	1,549	438	31,392	16,372	22	—	132,594
018	滝沢村	—	63,384	1,938	595	20,316	8,512	5	—	94,749
021	紫波町	—	64,234	1,975	608	23,365	7,551	22	—	97,756
022	矢巾町	—	68,995	1,541	857	21,637	5,873	8	—	98,911
030	西和賀町	—	60,404	2,341	974	23,176	9,977	12	—	96,883
031	金ヶ崎町	—	58,365	1,967	825	25,556	8,872	0	—	95,585
036	平泉町	—	61,452	949	589	24,245	5,851	30	—	93,114
043	住田町	—	70,403	3,229	373	27,356	7,981	44	—	109,386
045	大槌町	—	87,358	1,531	565	38,016	91,819	20	—	219,310
048	山田町	—	76,907	1,789	554	29,866	65,410	9	—	174,536
049	岩泉町	—	79,909	1,816	721	32,688	25,695	37	—	140,867
050	田野畑村	—	85,540	2,733	445	29,787	50,723	0	—	169,227
051	普代村	—	93,903	1,576	714	15,860	40,140	29	—	152,222
054	軽米町	—	70,963	1,907	576	27,298	5,256	19	—	106,020
055	洋野町	—	75,408	1,938	380	19,822	17,821	0	—	115,369
056	野田村	—	71,645	2,085	563	24,218	37,982	6	—	136,499
059	九戸村	—	73,636	1,856	711	29,293	12,965	21	—	118,483
062	一戸町	—	69,391	1,785	501	27,486	10,230	32	—	109,424
301	医師国保	1,078	55,113	133	211	—	—	1,154	—	57,688

第7表 保険者別経理状況諸率

(単位：円)

保険者番号	保険者名	被保険者一人当たり額						
		県支出金				連合会支出金	共同事業交付金	
		高額医療費 共同事業 負担金	特定健康 診査等 負担金	県普通調整 交付金	県特別調整 交付金		高額医療費共 同事業交付金	保険財政共同 安定化事業 交付金
県計		1,916	594	12,567	6,284	—	7,683	38,893
市町村計		1,936	601	12,701	6,351	—	7,744	39,307
市計		1,938	593	12,587	5,914	—	7,881	39,032
町村計		1,931	626	13,053	7,701	—	7,321	40,155
001	盛岡市	2,145	556	12,624	5,275	—	8,536	37,096
002	宮古市	1,716	511	13,107	6,376	—	8,121	45,654
003	大船渡市	2,285	592	12,846	7,213	—	8,965	42,206
004	奥州市	1,889	831	12,169	5,354	—	7,042	34,510
005	花巻市	1,587	679	11,461	5,375	—	6,658	34,247
006	北上市	1,815	514	11,740	5,165	—	6,434	33,240
007	久慈市	2,010	431	14,731	7,534	—	8,938	48,853
008	遠野市	2,026	711	12,870	6,608	—	11,140	42,502
009	一関市	1,787	553	12,355	5,696	—	7,803	39,235
010	陸前高田市	2,384	834	11,805	8,158	—	8,987	44,057
011	釜石市	2,132	460	12,765	7,071	—	5,498	46,066
013	二戸市	2,033	466	13,230	7,357	—	7,517	39,850
014	雫石町	1,528	1,050	14,601	9,172	—	10,872	45,277
015	葛巻町	3,615	459	13,860	8,503	—	9,760	40,437
016	岩手町	2,199	594	13,905	8,841	—	6,535	40,955
017	八幡平市	1,549	438	15,132	6,554	—	9,202	49,237
018	滝沢村	1,938	595	11,303	6,374	—	7,257	30,640
021	紫波町	1,975	608	12,019	6,154	—	5,894	39,971
022	矢巾町	1,541	857	12,535	7,556	—	8,754	35,277
030	西和賀町	2,341	974	11,870	8,115	—	9,240	53,046
031	金ヶ崎町	1,967	825	11,122	7,832	—	5,438	28,276
036	平泉町	949	589	11,535	5,494	—	6,209	31,565
043	住田町	3,229	373	13,199	10,107	—	7,654	50,537
045	大槌町	1,531	565	15,045	7,333	—	6,048	57,974
048	山田町	1,789	554	13,889	7,097	—	8,109	41,898
049	岩泉町	1,816	721	14,327	8,127	—	7,976	50,545
050	田野畑村	2,733	445	15,279	12,850	—	9,101	55,321
051	普代村	1,576	714	15,149	14,963	—	7,008	46,618
054	軽米町	1,907	576	13,097	7,111	—	4,592	41,232
055	洋野町	1,938	380	13,810	6,571	—	8,758	40,589
056	野田村	2,085	563	13,040	12,704	—	2,407	34,341
059	九戸村	1,856	711	13,223	8,361	—	10,569	39,413
062	一戸町	1,785	501	13,165	8,360	—	4,351	38,714
301	医師国保	—	—	—	—	—	1,969	0

第7表 保険者別経理状況諸率

(単位：円)

保険者番号	保険者名	被保険者一人当たり額						
		繰入金						
		一般会計						
		保険基盤安定 (保険者支援分)	保険基盤安定 (保険税軽減分)	基準超過費用	職員給与費等	出産育児一時金等	財政安定化 支援事業	その他
県計		11,780	2,275	—	3,124	915	4,275	3,464
市町村計		11,906	2,299	—	3,157	925	4,320	3,501
市計		12,007	2,334	—	2,936	899	4,288	3,406
町村計		11,594	2,191	—	3,841	1,005	4,420	3,793
001	盛岡市	11,869	2,474	—	4,256	1,094	4,225	5,689
002	宮古市	12,046	2,041	—	5,301	826	3,924	0
003	大船渡市	13,951	1,811	—	5,784	678	5,537	19,643
004	奥州市	12,687	2,588	—	1,101	923	4,854	0
005	花巻市	10,357	2,339	—	1,847	615	4,357	0
006	北上市	11,869	2,309	—	1,823	1,186	4,470	0
007	久慈市	12,875	2,533	—	1,312	1,024	5,181	7,898
008	遠野市	10,851	2,313	—	3,739	713	4,772	0
009	一関市	11,065	2,344	—	1,430	804	3,544	0
010	陸前高田市	15,112	1,786	—	1,494	675	6,452	0
011	釜石市	12,179	1,708	—	6,768	550	0	0
013	二戸市	12,626	2,640	—	2,475	862	4,823	0
014	雫石町	10,144	1,998	—	2,155	802	3,976	15,751
015	葛巻町	11,474	2,538	—	8,680	691	4,488	20,842
016	岩手町	10,955	2,161	—	2,555	1,065	4,009	0
017	八幡平市	12,957	2,279	—	1,373	958	5,033	22,813
018	滝沢村	10,593	2,261	—	5,496	1,627	2,129	0
021	紫波町	10,904	2,267	—	3,057	915	6,243	0
022	矢巾町	9,804	2,364	—	2,477	1,142	3,418	0
030	西和賀町	14,036	2,829	—	10,899	479	4,638	0
031	金ヶ崎町	12,403	2,691	—	2,968	1,400	4,814	0
036	平泉町	9,389	1,938	—	2,207	467	3,871	0
043	住田町	13,569	2,735	—	2,730	1,161	5,800	0
045	大槌町	18,851	1,503	—	2,035	729	9,635	0
048	山田町	14,372	1,586	—	2,279	679	5,920	0
049	岩泉町	12,235	2,350	—	18,735	1,102	5,747	0
050	田野畑村	13,032	2,416	—	3,768	1,393	5,324	8,780
051	普代村	8,849	2,029	—	0	884	397	0
054	軽米町	10,593	2,220	—	2,475	561	4,020	751
055	洋野町	9,726	2,153	—	1,149	766	1,741	17,657
056	野田村	11,871	1,799	—	3,831	1,733	4,082	21,395
059	九戸村	11,157	2,292	—	4,193	872	4,912	0
062	一戸町	12,051	2,468	—	1,833	927	6,278	0
301	医師国保	—	—	—	—	—	—	—

第7表 保険者別経理状況諸率

(単位：円)

保険者番号	保険者名	被保険者一人当たり額						
		繰入金	その他の収入	小計 A (単年度収入)	基金等繰入金 C	繰越金 D	市町村債 E	収入合計 (A+C+D+E)
		直診勘定						
県計		—	1,176	405,121	2,955	11,747	—	419,823
市町村計		—	1,185	406,959	2,848	11,477	—	421,284
市計		—	1,250	408,630	2,551	8,171	—	419,351
町村計		—	984	401,800	3,764	21,686	—	427,251
001	盛岡市	—	1,174	411,787	0	6,570	—	418,358
002	宮古市	—	1,520	449,044	12,374	7,124	—	468,541
003	大船渡市	—	1,316	457,705	0	0	—	457,705
004	奥州市	—	1,667	396,881	0	10,681	—	407,562
005	花巻市	—	1,416	392,972	0	12,007	—	404,980
006	北上市	—	1,073	377,146	542	1,373	—	379,061
007	久慈市	—	769	396,353	0	0	—	396,353
008	遠野市	—	1,186	425,159	13,299	6,191	—	444,650
009	一関市	—	1,136	377,690	8,830	3,690	—	390,210
010	陸前高田市	—	1,865	462,078	0	33,602	—	495,680
011	釜石市	—	1,177	479,784	0	29,378	—	509,163
013	二戸市	—	694	370,087	2,305	5,327	—	377,719
014	雫石町	—	590	413,773	0	16,704	—	430,478
015	葛巻町	—	408	394,870	0	11,824	—	406,694
016	岩手町	—	813	366,425	1,905	11,284	—	379,614
017	八幡平市	—	929	436,578	0	18,659	—	455,237
018	滝沢村	—	726	386,515	7,920	21,227	—	415,662
021	紫波町	—	1,013	417,213	0	27,433	—	444,646
022	矢巾町	—	1,447	401,130	0	37,069	—	438,199
030	西和賀町	—	1,101	516,610	0	88,870	—	605,480
031	金ヶ崎町	—	930	401,653	0	18,482	—	420,135
036	平泉町	—	1,162	367,831	6,101	6,443	—	380,375
043	住田町	—	399	442,602	21,231	10,511	—	474,344
045	大槌町	—	909	520,899	0	60,741	—	581,640
048	山田町	—	323	426,054	0	28,341	—	454,395
049	岩泉町	—	1,817	444,271	4,499	836	—	449,607
050	田野畑村	—	953	439,321	0	2,319	—	441,640
051	普代村	—	3,412	366,508	34,175	32,730	—	433,413
054	軽米町	—	813	332,929	10,010	9,857	—	352,796
055	洋野町	—	1,916	357,510	1,250	12,288	—	371,049
056	野田村	—	88	382,836	0	55,010	—	437,846
059	九戸村	—	798	399,365	0	360	—	399,725
062	一戸町	—	919	369,898	12,490	3,658	—	386,046
301	医師国保	—	355	232,208	13,058	37,162	—	282,429

第7表 保険者別経理状況諸率

(単位：円)

保険者番号	保険者名	被保険者一人当たり額							
		総務費	保険給付費						
			一般被保険者分						
			療養給付費	療養費	小計	高額療養費	高額介護 合算療養費	移送費	出産育児諸費
県計		4,328	236,756	1,694	238,450	25,772	9	0	1,473
市町村計		4,234	238,242	1,702	239,944	25,987	9	0	1,439
市計		4,159	239,893	1,782	241,676	26,256	9	1	1,438
町村計		4,466	233,207	1,459	234,666	25,168	11	0	1,442
001	盛岡市	5,905	241,626	1,769	243,394	28,023	13	0	1,748
002	宮古市	6,344	277,217	3,038	280,255	23,645	17	0	1,256
003	大船渡市	6,249	276,814	1,977	278,791	20,829	11	0	1,102
004	奥州市	2,604	224,015	1,462	225,477	25,516	6	0	1,471
005	花巻市	2,881	232,688	1,963	234,651	26,344	5	0	1,029
006	北上市	2,047	220,607	2,055	222,662	23,529	5	0	1,958
007	久慈市	3,513	214,021	721	214,742	30,605	0	0	1,586
008	遠野市	4,553	239,107	1,083	240,190	34,849	2	0	1,164
009	一関市	2,356	217,890	1,963	219,852	25,742	3	4	1,318
010	陸前高田市	2,957	297,809	2,560	300,369	13,863	34	0	1,099
011	釜石市	8,987	314,459	1,444	315,903	25,621	10	0	887
013	二戸市	3,500	211,799	1,325	213,124	26,854	10	0	1,359
014	雫石町	3,434	236,631	1,595	238,227	31,395	61	0	1,029
015	葛巻町	9,602	213,218	497	213,715	28,654	8	0	1,098
016	岩手町	3,817	205,348	1,173	206,521	24,465	32	0	1,441
017	八幡平市	1,790	244,074	848	244,921	32,677	9	0	1,286
018	滝沢村	5,447	220,533	1,817	222,349	25,722	0	0	2,171
021	紫波町	3,790	244,126	1,522	245,649	30,264	26	0	1,397
022	矢巾町	3,181	237,497	1,942	239,440	26,432	0	0	1,869
030	西和賀町	10,939	279,956	1,672	281,628	34,692	53	0	779
031	金ヶ崎町	2,823	220,528	1,626	222,154	24,963	16	0	1,712
036	平泉町	3,807	227,812	1,493	229,305	26,874	0	0	782
043	住田町	3,886	271,146	2,126	273,271	35,339	2	0	1,920
045	大槌町	2,165	349,126	1,390	350,517	11,618	4	0	1,122
048	山田町	2,883	278,088	1,007	279,095	14,883	0	0	1,064
049	岩泉町	18,115	242,679	1,158	243,837	32,826	16	0	876
050	田野畑村	7,267	229,936	1,587	231,524	23,203	0	0	2,339
051	普代村	6,897	219,119	991	220,110	27,149	0	0	1,387
054	軽米町	2,753	192,579	1,159	193,738	23,833	0	0	876
055	洋野町	1,806	187,901	1,259	189,160	24,331	3	0	1,192
056	野田村	3,831	214,080	744	214,824	13,646	0	0	2,722
059	九戸村	3,541	206,666	1,789	208,455	27,214	1	0	1,369
062	一戸町	2,525	217,064	1,874	218,938	26,018	3	0	1,473
301	医師国保	13,127	107,132	1,001	108,133	7,026	0	0	4,501

第7表 保険者別経理状況諸率

(単位：円)

保険者番号	保険者名	被保険者一人当たり額								
		保険給付費								
		一般被保険者分				退職被保険者等分				
		葬祭諸費	育児諸費	その他	計	療養給付費 療養費	高額療養費	高額介護 合算療養費	移送費	小計
県計		225	0	14	265,944	275,086	33,667	8	0	308,760
市町村計		226	0	0	267,606	275,086	33,667	8	0	308,760
市計		218	0	0	269,597	269,037	31,818	8	0	300,863
町村計		250	0	0	261,537	297,166	40,413	7	0	337,586
001	盛岡市	179	0	0	273,357	270,116	36,200	2	0	306,318
002	宮古市	216	0	0	305,390	361,527	36,381	0	0	397,908
003	大船渡市	273	0	0	301,006	322,251	21,160	24	0	343,435
004	奥州市	198	0	0	252,668	238,418	33,012	22	0	271,451
005	花巻市	214	0	0	262,242	240,804	30,598	0	0	271,402
006	北上市	359	0	0	248,513	252,197	33,322	0	0	285,520
007	久慈市	138	0	0	247,071	265,561	39,473	0	0	305,034
008	遠野市	155	0	0	276,362	282,614	41,098	0	0	323,712
009	一関市	211	0	0	247,130	243,910	28,800	23	0	272,733
010	陸前高田市	484	0	0	315,849	366,260	17,188	0	0	383,448
011	釜石市	211	0	0	342,631	357,583	26,078	0	0	383,661
013	二戸市	180	1	0	241,527	194,888	12,202	0	0	207,090
014	雫石町	248	0	0	270,960	259,146	40,314	0	0	299,460
015	葛巻町	219	0	0	243,693	195,994	17,235	0	0	213,229
016	岩手町	213	0	0	232,672	197,592	18,268	0	0	215,860
017	八幡平市	247	0	0	279,140	263,671	34,514	0	0	298,185
018	滝沢村	156	0	0	250,398	325,742	51,297	0	0	377,039
021	紫波町	244	0	0	277,579	300,857	44,729	48	0	345,634
022	矢巾町	172	0	0	267,913	342,965	44,447	0	0	387,412
030	西和賀町	241	0	0	317,393	336,804	45,949	0	0	382,754
031	金ヶ崎町	262	0	0	249,106	317,379	49,183	0	0	366,562
036	平泉町	142	0	0	257,103	218,534	20,587	0	0	239,122
043	住田町	192	0	0	310,725	239,351	28,555	0	0	267,906
045	大槌町	1,087	0	0	364,348	290,772	10,635	0	0	301,407
048	山田町	206	0	0	295,248	322,281	16,551	0	0	338,833
049	岩泉町	232	0	0	277,788	371,655	81,407	0	0	453,063
050	田野畑村	286	0	0	257,352	625,097	108,600	0	0	733,697
051	普代村	198	0	0	248,844	180,695	13,012	0	0	193,707
054	軽米町	180	0	0	218,627	236,373	30,831	0	0	267,204
055	洋野町	132	0	0	214,818	299,732	27,930	0	0	327,662
056	野田村	214	0	0	231,406	236,283	32,940	0	0	269,223
059	九戸村	238	0	0	237,276	408,816	64,884	0	0	473,700
062	一戸町	302	0	1	246,734	279,708	39,957	0	0	319,665
301	医師国保	104	0	1,219	120,983	—	—	—	—	—

第7表 保険者別経理状況諸率

(単位：円)

保険者番号	保険者名	被保険者一人当たり額							
		保険給付費		後期高齢者支援金等			前期高齢者給付金等		
		審査支払手数料	計	後期高齢者支援金	事務費拠出金	計	前期高齢者納付金	事務費拠出金	計
県計		561	269,596	50,231	4	50,235	264	4	268
市町村計		563	271,172	50,242	4	50,246	48	4	52
市計		573	272,540	50,184	4	50,188	48	4	52
町村計		534	266,948	50,422	4	50,426	48	4	51
001	盛岡市	620	276,409	49,363	4	49,367	48	4	52
002	宮古市	550	312,127	50,504	4	50,508	48	4	51
003	大船渡市	633	304,846	49,328	4	49,332	46	4	50
004	奥州市	565	254,665	52,289	4	52,293	51	4	55
005	花巻市	646	263,812	49,872	4	49,876	48	4	51
006	北上市	583	252,367	50,058	4	50,062	50	4	54
007	久慈市	422	249,124	49,884	4	49,888	46	4	49
008	遠野市	505	280,655	50,685	4	50,689	46	4	50
009	一関市	510	249,817	49,651	4	49,655	47	4	51
010	陸前高田市	573	321,719	50,974	4	50,978	46	4	50
011	釜石市	576	346,010	50,665	4	50,669	46	4	50
013	二戸市	524	240,443	50,075	4	50,079	45	4	49
014	雫石町	497	273,633	50,987	4	50,991	50	4	53
015	葛巻町	508	242,620	49,398	4	49,402	44	4	48
016	岩手町	497	232,129	49,954	4	49,958	47	4	50
017	八幡平市	543	281,043	51,015	4	51,019	49	4	52
018	滝沢村	582	261,403	49,267	4	49,270	50	3	54
021	紫波町	573	285,208	49,273	4	49,276	48	4	52
022	矢巾町	601	278,486	49,071	4	49,074	48	4	52
030	西和賀町	653	321,635	48,201	4	48,205	43	4	47
031	金ヶ崎町	579	259,581	52,642	4	52,646	53	4	56
036	平泉町	636	255,876	50,561	4	50,565	50	4	53
043	住田町	522	307,497	48,466	4	48,470	43	4	47
045	大槌町	587	363,585	55,370	4	55,374	52	4	56
048	山田町	555	297,655	53,034	4	53,039	50	4	54
049	岩泉町	406	288,052	50,388	4	50,392	45	4	48
050	田野畑村	480	276,054	48,033	4	48,036	41	4	45
051	普代村	416	247,116	50,123	4	50,127	44	4	48
054	軽米町	478	221,038	50,234	4	50,238	45	4	49
055	洋野町	430	219,269	50,257	4	50,261	46	4	50
056	野田村	485	233,605	50,954	4	50,958	45	4	49
059	九戸村	532	248,430	50,004	4	50,008	46	4	49
062	一戸町	534	251,057	50,153	4	50,157	45	4	49
301	医師国保	365	121,348	49,153	4	49,157	20,637	4	20,641



第7表 保険者別経理状況諸率

(単位：円)

保険者番号	保険者名	被保険者一人当たり額						
		老人保健拠出金			介護納付金	共同事業拠出金		
		医療費拠出金	事務費拠出金	計		高額医療費共同事業拠出金	保険財政共同安定化事業拠出金	その他
県計		0	3	3	57,865	7,687	38,893	3
市町村計		0	3	3	57,877	7,744	39,307	0
市計		0	3	3	58,047	7,751	38,824	0
町村計		0	3	3	57,378	7,723	40,795	0
001	盛岡市	0	2	2	56,775	8,581	38,229	0
002	宮古市	0	3	3	60,404	6,865	43,061	0
003	大船渡市	6	3	9	55,490	9,142	39,747	0
004	奥州市	0	3	3	60,711	7,555	36,508	0
005	花巻市	0	3	3	57,336	6,348	36,073	0
006	北上市	0	2	2	57,667	7,260	34,946	0
007	久慈市	0	3	3	57,048	8,040	41,874	0
008	遠野市	0	3	3	58,374	8,103	43,240	0
009	一関市	0	3	3	58,861	7,147	36,975	0
010	陸前高田市	0	3	3	53,901	9,537	41,786	0
011	釜石市	0	3	3	60,325	8,527	46,516	0
013	二戸市	0	3	3	56,185	8,131	41,801	0
014	雫石町	0	2	2	59,825	6,111	41,076	0
015	葛巻町	0	3	3	55,257	14,460	43,302	0
016	岩手町	0	3	3	56,310	8,795	40,396	0
017	八幡平市	1	3	4	58,999	6,197	43,274	0
018	滝沢村	0	2	2	56,640	7,753	34,771	0
021	紫波町	0	2	3	56,980	7,900	40,111	0
022	矢巾町	0	2	2	55,764	6,165	35,759	0
030	西和賀町	0	3	3	54,938	9,364	42,178	0
031	金ヶ崎町	0	2	2	61,710	7,866	35,783	0
036	平泉町	0	2	2	60,378	3,795	35,012	0
043	住田町	1	3	4	54,143	12,916	46,741	0
045	大槌町	0	3	3	61,405	6,126	54,277	0
048	山田町	0	3	3	58,664	7,157	44,051	0
049	岩泉町	2	3	5	55,484	7,262	49,929	0
050	田野畑村	0	3	3	53,288	10,931	44,904	0
051	普代村	0	3	3	57,347	6,303	38,541	0
054	軽米町	0	3	3	55,895	7,629	40,735	0
055	洋野町	0	2	2	57,765	7,750	39,964	0
056	野田村	0	3	3	58,141	8,342	42,649	0
059	九戸村	0	3	3	57,613	7,423	38,770	0
062	一戸町	0	3	3	56,204	7,141	44,184	0
301	医師国保	0	2	2	56,858	2,331	0	249

(注) 介護納付金については、介護保険第2号被保険者一人当たり額。

第7表 保険者別経理状況諸率

(単位：円)

保険者番号	保険者名	被保険者一人当たり額								
		保険事業費			直診勘定 繰出金	その他 の支出	小計 B (単年度支出)	基金等 積立金 F	前年度 繰上 充用金 G	公債費 H
		特定健康審 査等事業費	保険 事業費	健康管理 センター 事業費						
県計		2,695	800	60	404	5,335	403,895	2,123	503	0
市町村計		2,720	688	61	408	5,344	405,549	2,146	509	0
市計		2,634	647	16	429	4,690	405,282	2,307	674	0
町村計		2,985	817	199	342	7,364	406,375	1,649	0	1
001	盛岡市	2,477	854	0	0	3,553	406,706	0	0	0
002	宮古市	2,667	1,376	0	1,267	11,142	460,561	7,124	0	0
003	大船渡市	1,642	796	0	319	10,440	445,369	0	6,788	0
004	奥州市	3,029	342	0	879	3,979	386,362	8,801	0	0
005	花巻市	3,421	679	0	0	2,150	387,576	13	0	0
006	北上市	3,223	828	0	0	3,106	376,434	554	0	0
007	久慈市	2,961	90	355	615	2,722	383,950	0	7,898	0
008	遠野市	3,495	470	0	624	2,725	419,830	71	0	0
009	一関市	2,130	338	0	607	1,814	375,904	3,690	0	0
010	陸前高田市	2,884	529	0	1,662	9,038	464,419	22	0	0
011	釜石市	1,692	1,159	0	0	12,846	500,000	33	0	0
013	二戸市	2,767	214	0	0	5,922	377,333	0	0	0
014	雫石町	3,854	286	0	0	4,599	410,104	0	0	0
015	葛巻町	1,997	1,029	0	939	2,113	390,345	0	0	0
016	岩手町	2,196	1,931	0	0	6,274	370,711	1	0	16
017	八幡平市	1,477	129	0	1,469	6,888	418,343	5,703	0	0
018	滝沢村	3,551	629	0	0	6,458	391,075	3,308	0	0
021	紫波町	3,305	360	0	0	5,501	418,216	36	0	0
022	矢巾町	4,319	2,215	0	0	7,056	408,239	7,264	0	0
030	西和賀町	3,927	271	0	0	12,468	471,083	12	0	0
031	金ヶ崎町	3,282	3,234	0	0	6,549	395,983	2	0	0
036	平泉町	3,145	0	0	0	3,419	381,363	14	0	0
043	住田町	2,615	181	0	0	6,265	452,159	19	0	0
045	大槌町	2,140	955	0	0	22,973	533,810	42	0	0
048	山田町	2,272	40	0	0	16,941	448,940	11	0	0
049	岩泉町	1,930	1,760	0	0	5,725	447,233	9	0	0
050	田野畑村	1,571	479	13,400	210	3,307	430,916	9	0	0
051	普代村	1,930	1,970	0	7,973	20,534	407,749	3,367	0	0
054	軽米町	3,033	146	0	0	1,505	352,502	0	0	0
055	洋野町	2,902	216	0	2,149	3,556	353,605	3,753	0	0
056	野田村	2,209	29	0	0	9,266	377,541	8	0	0
059	九戸村	2,353	492	0	0	1,467	377,549	11,838	0	0
062	一戸町	3,218	560	0	0	6,040	390,805	3	0	0
301	医師国保	371	11,335	0	0	4,414	248,277	0	0	0

第7表 保険者別経理状況諸率

(単位：円)

保険者番号	保険者名	被保険者一人当たり額			退職被保険者等一人当たり額				
		支出合計 (B+F+G+H)	単年度収支差 (A-B)	収支差引残 (収入合計 -支出合計)	療養給付費 交付金	収入合計	保険給付費	支出合計	収支差引残 (収入合計 -支出合計)
県計		406,522	1,226	13,301	367,818	304,966	308,760	310,334	-5,367
市町村計		408,205	1,410	13,079	367,818	304,966	308,760	310,334	-5,367
市計		408,263	3,348	11,089	359,733	296,336	300,863	300,985	-4,649
町村計		408,025	-4,575	19,226	397,330	336,465	337,586	344,455	-7,990
001	盛岡市	406,706	5,081	11,652	372,788	312,110	306,318	306,549	5,560
002	宮古市	467,685	-11,517	857	484,684	423,670	397,908	397,908	25,763
003	大船渡市	452,157	12,336	5,548	408,901	355,852	343,435	343,756	12,096
004	奥州市	395,163	10,519	12,399	286,937	241,744	271,451	271,694	-29,950
005	花巻市	387,589	5,396	17,391	354,714	291,541	271,402	271,402	20,140
006	北上市	376,988	712	2,073	337,073	256,052	285,520	285,520	-29,468
007	久慈市	391,849	12,402	4,504	393,487	382,444	305,034	305,046	77,398
008	遠野市	419,901	5,330	24,749	406,708	335,922	323,712	323,712	12,210
009	一関市	379,594	1,785	10,616	323,511	245,004	272,733	272,733	-27,729
010	陸前高田市	464,440	-2,341	31,239	455,514	383,782	383,448	383,448	334
011	釜石市	500,033	-20,216	9,129	442,757	359,065	383,661	383,754	-24,689
013	二戸市	377,333	-7,246	386	262,504	218,625	207,090	207,740	10,885
014	雫石町	410,104	3,670	20,373	372,224	298,661	299,460	299,461	-799
015	葛巻町	390,345	4,525	16,349	255,745	194,418	213,229	215,154	-20,736
016	岩手町	370,728	-4,286	8,886	300,468	209,091	215,860	215,861	-6,770
017	八幡平市	424,046	18,235	31,191	320,880	260,970	298,185	298,291	-37,321
018	滝沢村	394,384	-4,560	21,278	405,875	364,112	377,039	396,803	-32,691
021	紫波町	418,252	-1,003	26,394	427,075	362,199	345,634	345,634	16,565
022	矢巾町	415,504	-7,109	22,695	370,314	321,359	387,412	387,412	-66,053
030	西和賀町	471,095	45,527	134,385	441,359	349,730	382,754	382,754	-33,024
031	金ヶ崎町	395,985	5,670	24,150	396,148	343,985	366,562	366,562	-22,577
036	平泉町	381,377	-13,532	-1,002	293,172	210,062	239,122	261,400	-51,338
043	住田町	452,178	-9,557	22,167	331,164	259,379	267,906	267,906	-8,528
045	大槌町	533,852	-12,910	47,788	529,217	504,825	301,407	430,293	74,532
048	山田町	448,951	-22,885	5,444	426,577	330,464	338,833	338,833	-8,369
049	岩泉町	447,241	-2,962	2,366	595,808	527,635	453,063	453,063	74,572
050	田野畑村	430,925	8,405	10,715	480,440	462,294	733,697	755,472	-293,178
051	普代村	411,116	-41,241	22,297	157,857	147,660	193,707	193,707	-46,047
054	軽米町	352,502	-19,573	294	336,676	272,179	267,204	267,204	4,975
055	洋野町	357,358	3,905	13,691	343,782	285,929	327,662	327,662	-41,733
056	野田村	377,549	5,295	60,296	355,988	306,692	269,223	269,223	37,469
059	九戸村	389,386	21,816	10,339	781,348	746,868	473,700	473,700	273,168
062	一戸町	390,808	-20,907	-4,762	436,782	377,993	319,665	319,665	58,328
301	医師国保	248,277	-16,068	34,152	-	-	-	-	-

統 計 表

( 事 業 勘 定 )

保険者別保険料(税)の賦課徴収状況

(第8表)



第8表 保険者別保険料(税)の賦課徴収状況【医療分】

保険者番号	保険者名	料税の別	徴収回数	医療給付費分					課税対象額	
				賦課割合				賦課限度額(千円)	所得割(千円)	資産割(千円)
				所得割(%)	資産割(%)	均等割(円)	平等割(円)			
県計				6.04	15.56	17,303	20,683		168,280,649	3,893,175
市町村計				6.04	15.56	17,303	20,683		168,280,649	3,893,175
市計				6.72	12.11	17,993	20,607		126,113,410	2,472,440
町村計				5.58	17.86	16,843	20,733		42,167,239	1,420,735
001	盛岡市	税	8	8.40	0.00	22,000	23,900	510	33,636,990	0
002	宮古市	税	8	7.30	18.00	19,000	22,000	510	8,474,743	324,697
003	大船渡市	税	7	6.60	12.40	19,000	22,000	510	5,607,715	261,041
004	奥州市	税	8	9.05	0.00	20,700	27,200	510	15,392,454	0
005	花巻市	税	8	7.00	25.00	18,000	19,000	510	11,253,457	687,472
006	北上市	税	8	6.60	0.00	20,000	21,000	510	9,571,268	0
007	久慈市	税	8	6.80	19.00	21,000	22,000	510	6,204,141	309,733
008	遠野市	税	8	7.20	18.00	17,400	20,400	510	4,304,779	215,098
009	一関市	税	8	7.79	0.00	19,300	18,500	510	15,451,441	0
010	陸前高田市	税	8	6.00	23.20	17,500	22,500	500	3,440,746	86,064
011	釜石市	税	8	6.40	11.00	16,000	19,000	510	4,833,081	156,708
013	二戸市	税	8	8.00	17.00	22,000	25,000	510	4,170,031	262,590
014	雫石町	税	8	5.00	15.00	16,000	24,500	510	2,854,789	133,168
015	葛巻町	税	8	5.00	25.00	17,000	24,000	510	1,318,875	46,382
016	岩手町	税	8	5.32	4.56	17,200	22,800	510	2,420,075	100,617
017	八幡平市	税	8	7.00	26.00	20,000	26,000	510	3,772,564	169,037
018	滝沢村	税	8	8.10	0.00	20,200	24,500	510	6,609,590	0
021	紫波町	税	8	6.00	25.00	20,000	26,000	510	3,715,552	227,754
022	矢巾町	税	8	7.20	23.00	21,500	26,200	510	3,153,071	192,762
030	西和賀町	税	8	7.30	33.00	22,000	22,000	510	822,677	36,807
031	金ヶ崎町	税	6	9.00	15.00	20,000	27,000	510	1,723,031	134,163
036	平泉町	税	8	4.50	19.10	16,000	14,000	510	1,338,381	58,493
043	住田町	税	8	5.00	25.90	18,500	14,500	510	847,500	38,874
045	大槌町	税	6	7.70	20.00	17,000	28,000	510	1,302,312	26,741
048	山田町	税	8	6.40	0.00	19,800	18,000	510	2,750,007	0
049	岩泉町	税	8	4.60	0.00	11,000	10,000	510	1,262,428	0
050	田野畑村	税	8	4.55	33.80	16,800	14,900	510	467,893	14,372
051	普代村	税	6	5.60	40.00	16,800	23,200	510	710,410	19,001
054	軽米町	税	8	5.60	18.00	17,000	23,000	510	1,966,448	76,568
055	洋野町	税	6	5.10	21.00	17,400	21,000	510	4,698,076	144,728
056	野田村	税	8	4.60	29.60	19,200	28,800	510	833,752	19,660
059	九戸村	税	8	4.70	11.00	13,500	19,000	510	1,027,735	51,800
062	一戸町	税	8	5.90	16.00	16,800	24,000	510	2,344,637	98,845
301	医師国保	料	12	0.00	0.00	0	0	0	0	0

(注) 賦課割合の県計、市町村計、市計、町村計は保険者の合計額を保険者数で除した値。

第8表 保険者別保険料(税)の賦課徴収状況【医療分】

(単位：%、千円)

保険者番号	保険者名	医療給付費分									
		保険料(税)算定額及び割合									
		所得割		資産割		均等割		平等割		計	
		金額	割合	金額	割合	金額	割合	金額	割合		
県計		12,283,653	49.11	766,290	3.06	7,349,338	29.38	4,615,640	18.45	25,014,921	
市町村計		12,283,653	49.11	766,290	3.06	7,349,338	29.38	4,615,640	18.45	25,014,921	
市計		9,673,039	50.23	486,036	2.52	5,622,963	29.20	3,476,094	18.05	19,258,132	
町村計		2,610,614	45.35	280,254	4.87	1,726,375	29.99	1,139,546	19.79	5,756,789	
001	盛岡市	2,825,494	54.02	0	0.00	1,466,894	28.04	938,554	17.94	5,230,942	
002	宮古市	618,654	48.60	58,445	4.59	365,218	28.69	230,677	18.12	1,272,994	
003	大船渡市	370,107	45.74	32,366	4.00	255,417	31.56	151,327	18.70	809,217	
004	奥州市	1,398,102	53.13	0	0.00	732,180	27.82	501,282	19.05	2,631,564	
005	花巻市	787,738	46.46	171,867	10.14	469,944	27.71	266,086	15.69	1,695,635	
006	北上市	631,699	47.83	0	0.00	435,060	32.94	253,869	19.22	1,320,628	
007	久慈市	421,879	45.48	58,849	6.34	286,545	30.89	160,413	17.29	927,686	
008	遠野市	309,943	48.92	38,718	6.11	179,255	28.29	105,641	16.67	633,557	
009	一関市	1,195,985	52.59	0	0.00	701,304	30.84	376,919	16.57	2,274,208	
010	陸前高田市	206,444	43.07	19,965	4.16	148,768	31.03	104,197	21.74	479,374	
011	釜石市	309,314	46.64	17,238	2.60	199,408	30.07	137,294	20.70	663,254	
013	二戸市	333,602	46.17	44,639	6.18	211,310	29.25	132,950	18.40	722,501	
014	雫石町	142,738	43.66	19,975	6.11	90,176	27.58	74,015	22.64	326,904	
015	葛巻町	65,943	40.54	11,596	7.13	48,790	29.99	36,336	22.34	162,665	
016	岩手町	128,747	44.53	4,588	1.59	92,673	32.06	63,087	21.82	289,095	
017	八幡平市	264,078	44.27	43,949	7.37	171,660	28.77	116,885	19.59	596,572	
018	滝沢村	535,375	53.13	0	0.00	281,831	27.97	190,464	18.90	1,007,670	
021	紫波町	222,932	39.64	56,938	10.12	168,880	30.03	113,633	20.21	562,383	
022	矢巾町	227,020	46.60	44,335	9.10	128,591	26.40	87,219	17.90	487,165	
030	西和賀町	60,055	41.82	12,146	8.46	45,232	31.50	26,158	18.22	143,591	
031	金ヶ崎町	155,072	48.95	20,125	6.35	83,320	26.30	58,306	18.40	316,823	
036	平泉町	60,227	43.47	11,171	8.06	45,856	33.10	21,280	15.36	138,534	
043	住田町	42,375	37.95	10,069	9.02	41,126	36.83	18,082	16.19	111,652	
045	大槌町	100,278	39.68	5,347	2.12	77,078	30.50	70,028	27.71	252,731	
048	山田町	175,999	45.46	0	0.00	144,975	37.45	66,190	17.10	387,164	
049	岩泉町	58,071	50.43	0	0.00	37,653	32.70	19,423	16.87	115,147	
050	田野畑村	21,289	37.04	4,858	8.45	21,219	36.92	10,102	17.58	57,468	
051	普代村	39,782	48.11	7,601	9.19	20,815	25.17	14,500	17.53	82,698	
054	軽米町	110,121	43.31	13,782	5.42	77,588	30.51	52,785	20.76	254,276	
055	洋野町	239,601	45.62	30,392	5.79	161,281	30.71	93,954	17.89	525,228	
056	野田村	38,353	38.19	5,819	5.79	31,776	31.64	24,480	24.38	100,428	
059	九戸村	48,304	41.98	5,697	4.95	35,518	30.87	25,536	22.19	115,055	
062	一戸町	138,332	43.21	15,815	4.94	91,997	28.74	73,968	23.11	320,112	
301	医師国保	-	-	-	-	-	-	-	-	-	

第8表 保険者別保険料(税)の賦課徴収状況【医療分】

(単位：千円)

保険者番号	保険者名	医療給付費分					一人当たり 調定額 (円)
		減免等による額	保険料(税) 軽減額	賦課限度額 を超える額	増減額	調定額	
県計		465,340	3,306,280	1,054,743	1,062,523	19,773,599	54,317
市町村計		461,016	3,306,280	1,045,739	1,056,942	19,337,868	53,684
市計		349,604	2,525,255	894,773	643,011	15,010,347	55,166
町村計		111,412	781,025	150,966	413,931	4,327,521	49,108
001	盛岡市	12,838	630,022	369,157	82,764	4,257,253	63,730
002	宮古市	74,983	190,162	75,429	35,491	896,929	48,253
003	大船渡市	62,446	126,914	27,498	39,130	553,229	43,469
004	奥州市	8,770	305,752	117,196	70,010	2,134,318	62,524
005	花巻市	5,019	192,516	53,570	12,929	1,432,711	56,315
006	北上市	882	169,733	32,856	13,952	1,103,205	51,585
007	久慈市	4,821	126,783	23,428	91,249	681,405	55,557
008	遠野市	1,197	81,439	15,660	93,794	441,467	51,185
009	一関市	12,358	320,272	94,446	28,052	1,835,288	51,485
010	陸前高田市	105,797	89,651	17,355	70,394	196,177	27,803
011	釜石市	60,099	108,978	19,631	89,936	384,610	36,032
013	二戸市	96	100,390	27,923	7,141	601,233	60,250
014	雫石町	0	39,327	4,137	21,568	261,872	49,976
015	葛巻町	68	14,298	2,244	12,754	133,543	47,779
016	岩手町	796	42,391	5,904	7,670	234,586	44,607
017	八幡平市	298	82,643	20,624	8,169	492,522	56,179
018	滝沢村	1,386	113,903	36,697	107,861	752,131	60,690
021	紫波町	1,632	73,139	10,434	2,638	477,976	57,160
022	矢巾町	704	46,045	33,571	9,474	401,347	68,210
030	西和賀町	178	22,504	2,404	25,300	93,205	54,442
031	金ヶ崎町	0	40,366	14,952	11,767	256,972	64,243
036	平泉町	0	17,911	2,590	21,724	96,309	40,896
043	住田町	498	19,859	619	14,287	76,389	40,546
045	大槌町	38,153	55,995	2,786	19,204	136,593	31,862
048	山田町	52,908	71,800	10,670	15,685	236,101	33,681
049	岩泉町	1,818	19,966	2,660	1,790	90,323	25,400
050	田野畑村	2,871	10,296	91	0	44,210	33,826
051	普代村	498	8,810	1,842	325	71,567	56,799
054	軽米町	13	34,155	2,555	31,306	186,247	46,608
055	洋野町	232	63,710	5,375	61,577	394,334	49,310
056	野田村	9,637	15,252	3,454	2,432	74,517	42,195
059	九戸村	0	19,226	124	14,379	81,326	36,177
062	一戸町	20	52,072	7,857	32,190	227,973	47,376
301	医師国保	4,324	0	9,004	5,581	435,731	113,798



第8表 保険者別保険料(税)の賦課徴収状況【後期分】

保険者番号	保険者名	料税の別	徴収回数	医療給付費分						
				賦課割合				賦課限度額(千円)	課税対象額	
				所得割(%)	資産割(%)	均等割(円)	平等割(円)		所得割(千円)	資産割(千円)
県計				2.00	6.43	6,012	6,694		168,274,905	3,933,398
市町村計				2.00	6.43	6,012	6,694		168,274,905	3,933,398
市計				1.96	3.31	5,386	5,757		126,107,666	2,472,258
町村計				2.03	8.61	6,450	7,350		42,167,239	1,461,140
001	盛岡市	税	8	2.60	0.00	6,200	7,100	140	33,636,990	0
002	宮古市	税	8	1.20	4.80	3,000	5,000	140	8,474,743	324,697
003	大船渡市	税	7	2.30	5.00	6,000	7,000	140	5,607,715	261,041
004	奥州市	税	8	3.22	0.00	7,000	9,200	140	15,392,454	0
005	花巻市	税	8	2.00	7.00	7,400	5,700	140	11,253,457	687,472
006	北上市	税	8	3.00	0.00	7,600	7,700	140	9,571,268	0
007	久慈市	税	8	1.40	4.00	4,000	5,000	140	6,204,141	309,733
008	遠野市	税	8	1.50	6.80	5,100	4,000	140	4,304,779	215,098
009	一関市	税	8	2.64	0.00	6,200	5,900	140	15,451,441	0
010	陸前高田市	税	6	2.00	7.80	7,500	6,500	130	3,435,002	85,882
011	釜石市	税	8	1.90	1.00	4,400	5,000	140	4,833,081	156,708
013	二戸市	税	8	1.40	5.00	4,000	6,000	140	4,170,031	262,590
014	雫石町	税	8	1.80	5.00	8,000	7,500	140	2,853,789	133,168
015	葛巻町	税	8	1.70	9.50	5,600	7,800	140	1,318,875	46,382
016	岩手町	税	8	1.89	1.62	6,100	8,100	140	2,420,075	100,617
017	八幡平市	税	8	2.30	5.00	7,000	6,500	140	3,772,564	169,037
018	滝沢村	税	8	2.20	0.00	6,200	6,800	140	6,609,590	0
021	紫波町	税	8	1.60	6.00	6,200	5,000	140	3,715,552	227,754
022	矢巾町	税	8	1.70	5.40	5,000	6,000	140	3,153,071	192,762
030	西和賀町	税	8	2.80	8.00	7,000	8,000	140	822,677	36,807
031	金ヶ崎町	税	6	2.00	5.00	7,000	6,000	140	1,723,031	134,163
036	平泉町	税	8	2.40	10.00	8,000	7,000	140	1,338,381	58,493
043	住田町	税	8	2.50	12.50	8,900	7,200	140	847,500	38,874
045	大槌町	税	6	3.00	15.00	8,000	8,000	140	1,302,312	26,741
048	山田町	税	8	2.00	0.00	6,000	5,400	140	2,750,007	0
049	岩泉町	税	8	2.50	30.00	6,000	14,500	140	1,262,428	40,405
050	田野畑村	税	8	2.00	14.80	7,000	6,200	140	467,893	14,372
051	普代村	税	6	1.40	10.00	4,200	5,800	140	710,410	19,001
054	軽米町	税	8	1.70	9.00	6,000	6,500	140	1,967,448	76,568
055	洋野町	税	6	2.70	9.00	7,800	9,000	140	4,698,076	144,728
056	野田村	税	8	1.10	7.40	4,800	7,200	140	833,752	19,660
059	九戸村	税	8	2.20	10.00	7,000	9,000	140	1,027,735	51,800
062	一戸町	税	8	1.50	4.00	4,200	6,000	140	2,344,637	98,845
301	医師国保	料	12	0.00	0.00	0	0	0	0	0

(注) 賦課割合の県計、市町村計、市計、町村計は保険者の合計額を保険者数で除した値。

第8表 保険者別保険料(税)の賦課徴収状況【後期分】

(単位：%、千円)

保険者番号	保険者名	医療給付費分								
		保険料(税)算定額及び割合								
		所得割		資産割		均等割		平等割		計
		金額	割合	金額	割合	金額	割合	金額	割合	
県計		3,838,251	49.28	241,415	3.10	2,320,227	29.79	1,388,000	17.82	7,787,893
市町村計		3,838,251	49.28	241,415	3.10	2,320,227	29.79	1,388,000	17.82	7,787,893
市計		2,977,292	50.94	133,628	2.29	1,707,344	29.21	1,026,595	17.56	5,844,859
町村計		860,959	44.31	107,787	5.55	612,883	31.54	361,405	18.60	1,943,034
001	盛岡市	874,549	55.82	0	0.00	413,397	26.39	278,818	17.80	1,566,764
002	宮古市	101,694	44.73	15,583	6.85	57,666	25.36	52,427	23.06	227,370
003	大船渡市	128,975	47.62	13,051	4.82	80,658	29.78	48,149	17.78	270,833
004	奥州市	497,352	54.39	0	0.00	247,597	27.07	169,551	18.54	914,500
005	花巻市	225,064	41.20	48,122	8.81	193,199	35.37	79,826	14.61	546,211
006	北上市	287,135	52.63	0	0.00	165,322	30.30	93,085	17.06	545,542
007	久慈市	86,856	45.65	12,388	6.51	54,580	28.68	36,458	19.16	190,282
008	遠野市	64,569	42.35	14,625	9.59	52,541	34.46	20,714	13.59	152,449
009	一関市	405,310	53.98	0	0.00	225,289	30.01	120,207	16.01	750,806
010	陸前高田市	68,814	40.63	6,713	3.96	63,757	37.64	30,101	17.77	169,385
011	釜石市	91,827	49.81	1,566	0.85	54,837	29.74	36,130	19.60	184,360
013	二戸市	58,379	41.16	13,129	9.26	38,420	27.09	31,908	22.50	141,836
014	雫石町	51,385	40.85	6,658	5.29	45,088	35.84	22,658	18.01	125,789
015	葛巻町	22,420	40.98	4,406	8.05	16,072	29.38	11,809	21.59	54,707
016	岩手町	45,738	44.56	1,629	1.59	32,867	32.02	22,413	21.84	102,647
017	八幡平市	86,768	47.02	8,451	4.58	60,081	32.56	29,221	15.84	184,521
018	滝沢村	145,408	51.06	0	0.00	86,503	30.38	52,864	18.56	284,775
021	紫波町	59,448	40.35	13,665	9.28	52,352	35.54	21,853	14.83	147,318
022	矢巾町	53,601	47.07	10,407	9.14	29,905	26.26	19,974	17.54	113,887
030	西和賀町	23,034	46.18	2,945	5.90	14,392	28.85	9,512	19.07	49,883
031	金ヶ崎町	34,460	41.38	6,708	8.05	29,162	35.01	12,957	15.56	83,287
036	平泉町	32,121	44.90	5,848	8.17	22,928	32.05	10,640	14.87	71,537
043	住田町	21,188	38.66	4,860	8.87	19,785	36.10	8,978	16.38	54,811
045	大槌町	39,069	39.32	4,010	4.04	36,272	36.51	20,008	20.14	99,359
048	山田町	54,999	46.30	0	0.00	43,932	36.98	19,857	16.72	118,788
049	岩泉町	31,559	34.16	12,122	13.12	20,538	22.23	28,163	30.49	92,382
050	田野畑村	9,358	38.15	2,127	8.67	8,841	36.04	4,203	17.13	24,529
051	普代村	9,946	48.11	1,900	9.19	5,204	25.17	3,625	17.53	20,675
054	軽米町	33,429	40.46	6,891	8.34	27,384	33.14	14,917	18.05	82,621
055	洋野町	126,847	50.25	13,025	5.16	72,298	28.64	40,266	15.95	252,436
056	野田村	9,171	37.15	1,454	5.89	7,944	32.18	6,120	24.79	24,689
059	九戸村	22,609	38.78	5,179	8.88	18,417	31.59	12,096	20.75	58,301
062	一戸町	35,169	43.63	3,953	4.90	22,999	28.53	18,492	22.94	80,613
301	医師国保	-	-	-	-	-	-	-	-	-

第8表 保険者別保険料(税)の賦課徴収状況【後期分】

(単位：千円)

保険者番号	保険者名	医療給付費分					
		減免等による額	保険料(税)軽減額	賦課限度額を超える額	増減額	調定額	一人当たり調定額(円)
県計		140,731	1,024,880	403,698	328,424	6,094,073	16,740
市町村計		139,156	1,024,880	403,698	327,000	5,944,819	16,504
市計		101,955	753,077	335,760	182,788	4,515,411	16,595
町村計		37,201	271,803	67,938	144,212	1,429,408	16,221
001	盛岡市	3,799	181,681	128,162	23,083	1,262,829	18,904
002	宮古市	13,711	35,546	6,189	7,240	164,684	8,860
003	大船渡市	20,663	40,193	14,012	13,083	182,882	14,370
004	奥州市	2,985	103,404	62,797	23,723	722,597	21,168
005	花巻市	1,782	71,046	18,112	5,209	450,200	17,696
006	北上市	358	63,624	33,626	4,684	443,250	20,726
007	久慈市	988	25,911	2,620	19,126	141,637	11,548
008	遠野市	288	20,744	2,406	22,444	106,567	12,356
009	一関市	4,030	102,588	42,668	9,852	596,844	16,743
010	陸前高田市	36,388	32,784	8,002	24,493	67,718	9,597
011	釜石市	16,849	29,419	6,004	25,563	106,525	9,980
013	二戸市	19	20,866	2,441	1,362	119,872	12,012
014	雫石町	0	15,999	3,226	8,170	98,394	18,777
015	葛巻町	22	7,006	1,505	1,913	44,375	15,877
016	岩手町	284	15,046	3,549	2,523	81,965	15,586
017	八幡平市	95	25,271	8,721	2,926	149,806	17,087
018	滝沢村	393	33,523	10,099	30,544	211,416	17,059
021	紫波町	426	19,082	2,528	470	125,224	14,975
022	矢巾町	164	10,634	6,722	2,346	94,953	16,137
030	西和賀町	66	7,602	1,651	8,903	31,661	18,494
031	金ヶ崎町	0	11,813	2,923	3,194	67,091	16,773
036	平泉町	0	8,955	3,780	10,939	47,863	20,324
043	住田町	244	9,663	1,579	7,037	36,288	19,261
045	大槌町	14,538	21,303	2,787	7,461	53,270	12,426
048	山田町	16,054	21,684	4,132	4,905	72,013	10,273
049	岩泉町	1,223	17,585	5,264	1,094	68,416	19,240
050	田野畑村	1,189	4,335	345	0	18,660	14,277
051	普代村	124	2,202	379	96	17,958	14,252
054	軽米町	4	10,982	1,345	10,032	60,258	15,080
055	洋野町	106	28,002	12,782	28,597	182,949	22,877
056	野田村	2,359	3,813	695	566	18,388	10,412
059	九戸村	0	9,556	923	7,174	40,648	18,082
062	一戸町	5	13,018	1,724	8,248	57,618	11,974
301	医師国保	1,575	0	0	1,424	149,254	38,980

第8表 保険者別保険料(税)の賦課徴収状況【介護分】

保険者番号	保険者名	料税の別	徴収回数	介護納付金分						
				賦課割合				賦課限度額(千円)	課税対象額	
				所得割(%)	資産割(%)	均等割(円)	平等割(円)		所得割(千円)	資産割(千円)
県計				1.65	5.61	6,835	5,538		87,896,949	1,774,743
市町村計				1.65	5.61	6,835	5,538		87,896,949	1,774,743
市計				1.79	3.89	6,086	5,929		63,892,065	1,098,646
町村計				1.55	6.81	7,360	5,265		24,004,884	676,097
001	盛岡市	税	8	2.50	0.00	6,400	6,700	120	15,093,126	0
002	宮古市	税	8	1.80	4.90	5,000	6,000	120	4,651,155	149,736
003	大船渡市	税	7	2.20	5.00	8,000	6,000	120	2,921,165	116,938
004	奥州市	税	8	2.46	0.00	7,100	6,400	120	7,933,304	0
005	花巻市	税	8	1.50	7.00	7,000	5,000	120	5,520,709	289,963
006	北上市	税	8	2.50	0.00	7,400	7,500	120	4,465,744	0
007	久慈市	税	8	0.80	4.00	5,000	6,000	120	3,826,050	151,026
008	遠野市	税	8	1.80	4.00	5,400	7,200	120	2,400,770	98,669
009	一関市	税	8	2.26	0.00	7,300	4,700	120	8,387,771	0
010	陸前高田市	税	8	1.30	8.00	6,500	6,500	100	1,927,443	38,714
011	釜石市	税	8	2.50	6.00	5,400	6,000	120	2,200,844	57,925
013	二戸市	税	8	1.70	8.60	7,000	8,000	120	2,402,659	118,482
014	雫石町	税	8	0.80	5.00	6,000	3,000	120	1,535,475	52,229
015	葛巻町	税	8	1.50	10.00	8,000	7,000	120	855,963	25,204
016	岩手町	税	8	1.57	1.67	8,100	7,300	120	1,605,830	54,033
017	八幡平市	税	8	1.80	7.00	7,700	7,000	120	2,161,325	77,193
018	滝沢村	税	8	2.20	0.00	9,200	4,600	120	3,157,946	0
021	紫波町	税	8	1.70	8.00	8,700	5,000	120	1,926,791	100,877
022	矢巾町	税	8	1.50	7.00	7,100	6,200	120	1,655,567	85,924
030	西和賀町	税	8	1.30	4.00	4,000	5,000	120	487,922	16,414
031	金ヶ崎町	税	6	2.00	4.50	5,000	5,000	120	839,315	61,954
036	平泉町	税	8	1.70	12.00	9,000	5,000	120	760,192	26,231
043	住田町	税	8	1.70	11.50	8,800	5,100	120	504,338	18,473
045	大槌町	税	6	2.00	10.00	6,500	5,000	120	692,837	12,250
048	山田町	税	8	2.30	0.00	9,600	6,000	120	1,609,135	0
049	岩泉町	税	8	1.80	0.00	12,900	0	120	681,813	0
050	田野畑村	税	8	1.95	17.00	9,600	5,700	120	277,038	6,955
051	普代村	税	6	0.80	10.00	5,000	5,000	120	450,566	10,072
054	軽米町	税	8	1.20	7.00	5,500	6,500	120	1,246,864	40,656
055	洋野町	税	6	1.20	6.00	6,000	4,800	120	3,035,010	80,234
056	野田村	税	8	0.60	7.00	6,200	4,100	120	540,753	9,545
059	九戸村	税	8	1.40	7.00	5,000	7,000	120	650,744	26,364
062	一戸町	税	8	1.70	8.60	7,000	8,000	120	1,490,785	48,682
301	医師国保	料	12	0.00	0.00	0	0	0	0	0

(注) 賦課割合の県計、市町村計、市計、町村計は保険者の合計額を保険者数で除した値。

第8表 保険者別保険料(税)の賦課徴収状況【介護分】

(単位：千円、%)

保険者番号	保険者名	介護納付金分								計
		保険料(税)算定額及び割合								
		所得割		資産割		均等割		平等割		
		金額	割合	金額	割合	金額	割合	金額	割合	
県計		1,722,182	47.51	112,936	3.12	1,068,439	29.48	721,173	19.90	3,624,730
市町村計		1,722,182	47.51	112,936	3.12	1,068,439	29.48	721,173	19.90	3,624,730
市計		1,336,661	49.00	65,632	2.41	763,747	28.00	561,864	20.60	2,727,904
町村計		385,521	42.99	47,304	5.27	304,692	33.97	159,309	17.76	896,826
001	盛岡市	377,324	55.31	0	0.00	165,126	24.20	139,802	20.49	682,252
002	宮古市	83,719	49.45	7,336	4.33	40,720	24.05	37,518	22.16	169,293
003	大船渡市	64,264	45.60	5,847	4.15	45,200	32.07	25,620	18.18	140,931
004	奥州市	195,517	53.02	0	0.00	102,318	27.75	70,919	19.23	368,754
005	花巻市	82,809	38.47	20,297	9.43	72,002	33.45	40,155	18.65	215,263
006	北上市	111,642	49.20	0	0.00	64,010	28.21	51,240	22.58	226,892
007	久慈市	30,607	32.16	6,041	6.35	30,130	31.66	28,380	29.82	95,158
008	遠野市	43,213	45.04	3,947	4.11	24,008	25.03	24,768	25.82	95,936
009	一関市	187,742	52.45	0	0.00	113,858	31.81	56,320	15.74	357,920
010	陸前高田市	25,056	35.05	3,097	4.33	23,998	33.57	19,337	27.05	71,488
011	釜石市	55,021	50.61	3,475	3.20	26,470	24.35	23,760	21.85	108,726
013	二戸市	40,844	39.04	10,189	9.74	28,595	27.33	24,984	23.88	104,612
014	雫石町	14,559	38.24	3,310	8.69	14,748	38.73	5,460	14.34	38,077
015	葛巻町	12,839	40.12	2,520	7.87	10,288	32.15	6,356	19.86	32,003
016	岩手町	25,211	43.36	902	1.55	19,392	33.35	12,636	21.73	58,141
017	八幡平市	38,903	42.90	5,403	5.96	27,312	30.12	19,061	21.02	90,679
018	滝沢村	69,474	50.15	0	0.00	49,422	35.68	19,628	14.17	138,524
021	紫波町	32,754	38.99	8,070	9.61	30,059	35.78	13,125	15.62	84,008
022	矢巾町	24,833	42.16	6,014	10.21	16,841	28.59	11,216	19.04	58,904
030	西和賀町	6,343	46.51	656	4.81	3,360	24.64	3,280	24.05	13,639
031	金ヶ崎町	16,786	49.39	2,788	8.20	8,170	24.04	6,240	18.36	33,984
036	平泉町	12,923	40.66	3,147	9.90	11,088	34.89	4,625	14.55	31,783
043	住田町	8,574	37.24	2,124	9.23	8,510	36.96	3,815	16.57	23,023
045	大槌町	13,857	39.15	1,225	3.46	12,655	35.76	7,655	21.63	35,392
048	山田町	37,010	45.63	0	0.00	29,990	36.98	14,106	17.39	81,106
049	岩泉町	12,272	39.26	0	0.00	18,989	60.74	0	0.00	31,261
050	田野畑村	5,402	37.56	1,182	8.22	5,366	37.31	2,434	16.92	14,384
051	普代村	3,605	38.38	1,007	10.72	2,750	29.28	2,030	21.61	9,392
054	軽米町	14,962	38.95	2,846	7.41	11,066	28.81	9,542	24.84	38,416
055	洋野町	36,420	45.67	4,814	6.04	24,414	30.61	14,098	17.68	79,746
056	野田村	3,244	29.92	668	6.16	4,650	42.89	2,280	21.03	10,842
059	九戸村	9,110	40.95	1,845	8.29	5,630	25.31	5,663	25.45	22,248
062	一戸町	25,343	40.91	4,186	6.76	17,304	27.93	15,120	24.41	61,953
301	医師国保	-	-	-	-	-	-	-	-	-

第8表 保険者別保険料(税)の賦課徴収状況【介護分】

(単位：千円)

保険者番号	保険者名	介護納付金分					
		減免等による額	保険料(税)軽減額	賦課限度額を超える額	増減額	調定額	一人当たり調定額(円)
	県計	70,257	462,215	188,268	203,856	2,710,486	18,476
	市町村計	70,257	462,215	188,268	203,856	2,710,486	18,476
	市計	51,431	346,573	160,137	136,764	2,041,849	18,656
	町村計	18,826	115,642	28,131	67,092	668,637	17,949
001	盛岡市	819	78,576	63,991	25,084	513,782	20,523
002	宮古市	10,076	22,968	11,735	9,064	115,450	14,918
003	大船渡市	11,275	21,228	8,646	11,232	88,550	16,934
004	奥州市	1,128	40,429	20,392	14,233	292,572	21,281
005	花巻市	940	28,112	5,876	5,424	174,911	17,691
006	北上市	0	27,121	11,472	6,145	182,154	21,791
007	久慈市	430	15,022	346	10,267	69,093	13,002
008	遠野市	166	12,949	2,335	14,946	65,540	17,585
009	一関市	1,290	45,231	18,733	6,851	285,815	18,869
010	陸前高田市	14,894	13,777	2,415	11,974	28,428	9,330
011	釜石市	10,395	16,134	7,608	17,119	57,470	13,798
013	二戸市	5	13,199	3,395	2,502	90,515	20,866
014	雫石町	0	4,204	183	2,983	30,707	13,450
015	葛巻町	15	3,760	641	2	27,585	21,963
016	岩手町	164	7,206	1,801	831	48,139	20,485
017	八幡平市	13	11,827	3,193	1,923	77,569	20,880
018	滝沢村	62	16,054	6,036	15,300	101,072	21,251
021	紫波町	271	10,287	1,965	2,405	69,080	20,726
022	矢巾町	87	5,478	4,971	1,258	47,110	20,359
030	西和賀町	0	1,746	69	2,956	8,868	12,908
031	金ヶ崎町	0	4,327	1,012	749	27,896	17,814
036	平泉町	0	3,824	1,432	5,798	20,729	20,688
043	住田町	80	3,681	385	3,204	15,673	19,137
045	大槌町	5,379	7,337	751	2,875	19,050	10,433
048	山田町	10,403	13,633	4,315	4,182	48,573	16,360
049	岩泉町	528	5,886	1,269	287	23,865	15,507
050	田野畑村	761	1,798	188	0	11,637	19,203
051	普代村	51	941	1	361	8,038	13,907
054	軽米町	0	4,696	294	4,104	29,322	16,164
055	洋野町	25	7,717	527	9,992	61,485	17,295
056	野田村	1,000	1,595	109	464	8,602	10,646
059	九戸村	0	2,726	31	2,882	16,609	17,017
062	一戸町	0	8,746	2,151	6,459	44,597	20,134
301	医師国保	1,042	0	0	1,241	74,353	43,634

第8表 保険者別保険料(税)の賦課徴収状況【医療分+後期分+介護分】

(単位：千円、%)

保険者番号	保険者名	保険料(税)の収納状況					
		現年度分			滞納繰越分		
		調定額	収納額	収納率	調定額	収納額	収納率
県計		28,652,528	26,419,582	92.21	10,793,271	1,761,375	16.34
市町村計		27,993,188	25,760,242	92.03	10,793,271	1,761,375	16.34
市計		21,567,617	19,666,869	91.19	8,770,011	1,421,794	16.22
町村計		6,425,571	6,093,372	94.84	2,023,261	339,581	16.85
001	盛岡市	6,033,865	5,182,810	85.90	3,650,841	417,913	11.45
002	宮古市	1,177,063	1,113,723	94.62	431,930	104,285	24.14
003	大船渡市	824,664	781,764	94.80	161,704	54,681	33.82
004	奥州市	3,149,488	2,900,498	92.09	834,533	208,033	24.93
005	花巻市	2,057,822	1,934,773	94.02	732,615	113,800	15.53
006	北上市	1,728,611	1,595,782	92.32	714,439	115,561	16.18
007	久慈市	892,136	812,049	91.02	372,306	91,590	24.60
008	遠野市	613,574	580,254	94.59	162,167	31,238	19.63
009	一関市	2,717,946	2,560,515	94.21	935,316	133,302	14.25
010	陸前高田市	292,326	281,818	96.41	91,412	22,596	24.75
011	釜石市	548,607	520,854	94.94	226,947	39,017	17.19
013	二戸市	811,620	733,971	90.47	254,172	49,744	19.75
014	雫石町	390,973	373,951	95.65	75,223	17,895	23.79
015	葛巻町	205,504	198,455	96.57	67,556	9,654	14.29
016	岩手町	364,690	343,986	94.32	113,306	23,924	21.11
017	八幡平市	719,896	668,059	92.81	201,629	40,034	19.86
018	滝沢村	1,064,619	986,954	92.74	496,446	69,882	14.31
021	紫波町	672,281	642,324	95.54	160,465	23,686	14.76
022	矢巾町	543,412	534,437	98.35	51,174	10,785	21.07
030	西和賀町	133,733	130,231	97.38	27,447	8,405	30.62
031	金ヶ崎町	351,959	334,302	94.98	37,267	12,188	32.70
036	平泉町	164,903	156,701	95.03	38,842	8,558	22.03
043	住田町	128,351	126,596	98.63	19,893	4,725	23.75
045	大槌町	208,916	185,830	88.95	155,220	34,441	22.19
048	山田町	356,687	332,210	93.14	275,424	31,196	11.33
049	岩泉町	182,604	176,960	96.91	31,083	9,604	30.90
050	田野畑村	74,508	72,517	97.33	13,992	3,541	25.31
051	普代村	97,562	93,944	96.29	42,774	6,099	14.26
054	軽米町	275,826	259,744	94.17	83,442	9,230	11.06
055	洋野町	638,768	599,789	93.90	164,777	27,742	16.84
056	野田村	101,507	94,679	93.27	47,787	8,148	17.05
059	九戸村	138,584	133,628	96.42	20,803	5,900	28.36
062	一戸町	330,188	316,134	95.74	100,340	13,981	13.93
301	医師国保	659,340	659,340	100.00	0	0	0.00

(注) 保険料(税)は医療給付費分、介護納付金分の合算額。

(注) 収納率=(収納額/(調定額-居所不明者分調定額))×100

第8表 保険者別保険料(税)の賦課徴収状況【医療分+後期分+介護分】  
(単位：千円、%)

保険者番号	保険者名	保険料(税)の収納状況(現年度分)						一世帯当たり 調定額 (現年度分) 単位：円
		一般被保険者分			退職被保険者等分			
		調定額	収納額	収納率	調定額	収納額	収納率	
県計		26,065,310	23,930,086	91.81	2,587,219	2,489,496	96.22	137,225
市町村計		25,405,970	23,270,746	91.60	2,587,219	2,489,496	96.22	134,067
市計		19,524,964	17,712,984	90.72	2,042,653	1,953,885	95.65	136,444
町村計		5,881,005	5,557,762	94.51	544,566	535,610	98.36	126,660
001	盛岡市	5,512,582	4,689,925	85.08	521,283	492,885	94.55	147,189
002	宮古市	1,067,368	1,007,255	94.37	109,695	106,468	97.06	110,006
003	大船渡市	732,177	691,768	94.48	92,487	89,996	97.31	117,591
004	奥州市	2,853,550	2,615,799	91.67	295,938	284,698	96.20	163,423
005	花巻市	1,801,450	1,687,291	93.66	256,372	247,482	96.53	139,532
006	北上市	1,539,661	1,425,508	92.59	188,950	170,274	90.12	135,854
007	久慈市	850,808	771,597	90.69	41,328	40,452	97.88	132,266
008	遠野市	554,019	522,659	94.36	59,554	57,594	96.71	123,829
009	一関市	2,425,551	2,275,639	93.82	292,395	284,876	97.43	135,430
010	陸前高田市	255,899	246,047	96.15	36,427	35,772	98.20	75,303
011	釜石市	500,343	473,593	94.65	48,264	47,261	97.92	81,287
013	二戸市	774,917	698,461	90.17	36,703	35,511	96.75	149,195
014	雫石町	351,353	334,847	95.30	39,620	39,105	98.70	137,666
015	葛巻町	192,140	185,444	96.52	13,364	13,012	97.36	138,015
016	岩手町	338,075	318,620	94.25	26,616	25,366	95.31	133,002
017	八幡平市	656,639	607,442	92.52	63,257	60,617	95.83	150,669
018	滝沢村	959,766	883,994	92.14	104,853	102,960	98.20	151,074
021	紫波町	589,816	560,959	95.11	82,465	81,365	98.67	144,670
022	矢巾町	479,815	471,368	98.24	63,598	63,069	99.17	165,121
030	西和賀町	123,313	119,871	97.21	10,420	10,360	99.42	132,540
031	金ヶ崎町	313,556	296,591	94.59	38,403	37,711	98.20	157,617
036	平泉町	143,125	135,337	94.56	21,778	21,365	98.10	125,976
043	住田町	113,383	111,901	98.69	14,968	14,695	98.18	118,844
045	大槌町	201,382	178,405	88.59	7,534	7,426	98.56	82,347
048	山田町	336,435	312,107	92.77	20,252	20,103	99.26	95,806
049	岩泉町	167,278	161,800	96.72	15,326	15,160	98.92	88,002
050	田野畑村	69,609	67,618	97.14	4,899	4,899	100.00	107,051
051	普代村	93,922	90,304	96.15	3,640	3,640	100.00	154,615
054	軽米町	262,505	246,430	93.88	13,320	13,314	99.95	133,831
055	洋野町	611,669	573,784	93.81	27,099	26,005	95.97	161,550
056	野田村	95,968	89,141	92.89	5,538	5,538	100.00	113,797
059	九戸村	127,546	122,728	96.22	11,038	10,900	98.75	116,948
062	一戸町	310,351	296,517	95.54	19,837	19,617	98.89	119,590
301	医師国保	659,340	659,340	100.00	0	0	0.00	260,712

(注) 保険料(税)は医療給付費分、介護納付金分の合算額。

(注) 収納率=(収納額/(調定額-居所不明者分調定額))×100



第8表 保険者別保険料(税)の賦課徴収状況【医療分+後期分+介護分】  
(単位：千円、%)

保険者番号	保険者名	保険料(税)の収納状況(滞納繰越分)						一世帯当たり 調定額 (滞繰分) 単位：円
		一般被保険者分			退職被保険者等分			
		調定額	収納額	収納率	調定額	収納額	収納率	
県計		10,420,739	1,673,470	16.08	372,532	87,905	23.60	51,692
市町村計		10,420,739	1,673,470	16.08	372,532	87,905	23.60	51,692
市計		8,448,452	1,345,967	15.94	321,559	75,827	23.58	55,482
町村計		1,972,288	327,503	16.67	50,973	12,078	23.70	39,882
001	盛岡市	3,499,719	393,678	11.25	151,121	24,235	16.04	89,058
002	宮古市	406,265	96,107	23.66	25,665	8,178	31.86	40,367
003	大船渡市	151,674	49,858	32.87	10,030	4,823	48.08	23,058
004	奥州市	805,070	198,811	24.69	29,463	9,223	31.30	43,303
005	花巻市	704,584	105,796	15.02	28,031	8,004	28.55	49,676
006	北上市	700,587	109,407	15.62	13,852	6,154	44.43	56,149
007	久慈市	368,643	90,020	24.42	3,663	1,570	42.86	55,197
008	遠野市	155,440	29,338	19.25	6,728	1,900	28.24	32,728
009	一関市	903,682	127,375	14.10	31,635	5,927	18.74	46,605
010	陸前高田市	88,242	21,149	24.00	3,170	1,447	45.63	23,548
011	釜石市	217,945	36,963	16.96	9,002	2,054	22.82	33,627
013	二戸市	249,034	48,779	19.77	5,138	966	18.79	46,723
014	雫石町	74,186	17,220	23.21	1,036	675	65.14	26,487
015	葛巻町	67,171	9,371	13.95	385	283	73.53	45,370
016	岩手町	110,501	23,197	20.99	2,806	727	25.91	41,323
017	八幡平市	197,567	38,687	19.58	4,061	1,347	33.17	42,199
018	滝沢村	481,191	66,967	14.16	15,255	2,915	19.11	70,448
021	紫波町	152,017	22,343	14.70	8,448	1,344	15.90	34,531
022	矢巾町	50,603	10,489	20.73	572	295	51.69	15,550
030	西和賀町	26,675	8,203	30.75	772	202	26.21	27,202
031	金ヶ崎町	36,296	11,824	32.58	970	364	37.54	16,689
036	平泉町	36,676	7,813	21.30	2,167	745	34.36	29,673
043	住田町	19,159	4,558	23.79	734	167	22.73	18,420
045	大槌町	152,198	32,887	21.61	3,023	1,554	51.40	61,183
048	山田町	267,326	29,684	11.10	8,098	1,512	18.67	73,979
049	岩泉町	30,712	9,458	30.80	371	146	39.37	14,980
050	田野畑村	13,376	3,510	26.24	616	32	5.12	20,103
051	普代村	42,078	5,789	13.76	696	310	44.51	67,788
054	軽米町	82,584	9,096	11.01	858	134	15.56	40,486
055	洋野町	162,284	27,487	16.94	2,492	254	10.20	41,673
056	野田村	47,149	8,106	17.19	638	43	6.68	53,573
059	九戸村	20,800	5,897	28.35	3	3	100.00	17,555
062	一戸町	99,305	13,606	13.70	1,035	375	36.23	36,342
301	医師国保	0	0	0.00	0	0	0.00	0

(注) 保険料(税)は医療給付費分、介護納付金分の合算額。

(注) 収納率=(収納額/(調定額-居所不明者分調定額))×100

第8表 保険者別保険料(税)の賦課徴収状況【医療分+後期分+介護分】  
(単位：円)

保険者番号	保険者名	被保険者一人当たり額(現年度分)					
		調定額	収納額	一般被保険者分		退職被保険者等分	
				調定額	収納額	調定額	収納額
県計		78,706	72,572	77,170	70,849	98,444	94,726
市町村計		76,895	70,761	75,218	68,897	98,444	94,726
市計		79,266	72,280	77,645	70,440	99,019	94,715
町村計		69,880	66,267	68,146	64,400	96,349	94,765
001	盛岡市	90,326	77,586	89,095	75,799	105,780	100,017
002	宮古市	63,324	59,916	61,538	58,072	88,250	85,654
003	大船渡市	64,796	61,426	62,233	58,799	96,141	93,551
004	奥州市	92,263	84,969	90,491	82,952	113,735	109,415
005	花巻市	80,886	76,049	78,748	73,758	99,950	96,484
006	北上市	80,829	74,618	78,973	73,118	99,974	90,092
007	久慈市	72,738	66,209	71,376	64,731	119,792	117,252
008	遠野市	71,139	67,276	69,820	65,868	86,311	83,470
009	一関市	76,246	71,830	74,365	69,769	96,500	94,018
010	陸前高田市	41,429	39,940	39,351	37,836	65,871	64,687
011	釜石市	51,397	48,797	50,311	47,621	66,206	64,829
013	二戸市	81,333	73,552	81,459	73,422	78,761	76,203
014	雫石町	74,613	71,365	72,594	69,183	99,049	97,762
015	葛巻町	73,526	71,004	72,506	69,979	92,167	89,734
016	岩手町	69,346	65,409	68,519	64,576	81,894	78,050
017	八幡平市	82,114	76,202	80,658	74,615	101,050	96,832
018	滝沢村	85,905	79,638	84,390	77,727	102,797	100,941
021	紫波町	80,397	76,815	78,695	74,844	95,115	93,847
022	矢巾町	92,354	90,829	88,970	87,404	129,527	128,450
030	西和賀町	78,115	76,069	76,213	74,086	110,850	110,210
031	金ヶ崎町	87,990	83,576	85,601	80,969	113,956	111,903
036	平泉町	70,022	66,540	67,800	64,110	89,253	87,559
043	住田町	68,127	67,195	65,959	65,097	90,715	89,059
045	大槌町	48,732	43,347	48,005	42,528	81,892	80,715
048	山田町	50,883	47,391	50,124	46,500	67,960	67,459
049	岩泉町	51,351	49,764	49,845	48,212	76,628	75,802
050	田野畑村	57,007	55,483	55,377	53,793	97,976	97,976
051	普代村	77,430	74,558	77,557	74,569	74,288	74,288
054	軽米町	69,025	65,001	68,414	64,225	83,775	83,734
055	洋野町	79,876	75,002	79,314	74,401	95,083	91,247
056	野田村	57,478	53,612	56,921	52,871	69,227	69,227
059	九戸村	61,648	59,443	59,406	57,163	109,288	107,922
062	一戸町	68,618	65,697	68,030	64,997	79,347	78,470
301	医師国保	172,196	172,196	172,196	172,196	0	0

(注) 保険料(税)は医療給付費分、介護納付金分の合算額。

第8表 保険者別保険料(税)の賦課徴収状況【医療分+後期分+介護分】  
(単位:円)

保険者番号	保険者名	被保険者一人当たり額(滞納繰越分)					
		調定額	収納額	一般被保険者分		退職被保険者等分	
				調定額	収納額	調定額	収納額
県計		29,648	4,838	30,852	4,955	14,175	3,345
市町村計		29,648	4,838	30,852	4,955	14,175	3,345
市計		32,232	5,225	33,597	5,353	15,588	3,676
町村計		22,003	3,693	22,854	3,795	9,019	2,137
001	盛岡市	54,652	6,256	56,563	6,363	30,666	4,918
002	宮古市	23,237	5,610	23,423	5,541	20,648	6,579
003	大船渡市	12,706	4,296	12,892	4,238	10,427	5,013
004	奥州市	24,447	6,094	25,530	6,305	11,323	3,544
005	花巻市	28,797	4,473	30,800	4,625	10,928	3,121
006	北上市	33,407	5,404	35,935	5,612	7,329	3,256
007	久慈市	30,355	7,468	30,926	7,552	10,617	4,551
008	遠野市	18,802	3,622	19,589	3,697	9,750	2,754
009	一関市	26,238	3,740	27,706	3,905	10,440	1,956
010	陸前高田市	12,955	3,202	13,569	3,252	5,733	2,616
011	釜石市	21,262	3,655	21,915	3,717	12,348	2,818
013	二戸市	25,471	4,985	26,178	5,128	11,025	2,072
014	雫石町	14,355	3,415	15,328	3,558	2,591	1,688
015	葛巻町	24,170	3,454	25,348	3,536	2,655	1,952
016	岩手町	21,545	4,549	22,396	4,701	8,633	2,237
017	八幡平市	22,999	4,566	24,268	4,752	6,488	2,152
018	滝沢村	40,059	5,639	42,310	5,888	14,956	2,858
021	紫波町	19,190	2,833	20,282	2,981	9,744	1,550
022	矢巾町	8,697	1,833	9,383	1,945	1,164	602
030	西和賀町	16,032	4,909	16,487	5,070	8,209	2,151
031	金ヶ崎町	9,317	3,047	9,909	3,228	2,879	1,081
036	平泉町	16,494	3,634	17,374	3,701	8,879	3,051
043	住田町	10,559	2,508	11,145	2,652	4,451	1,011
045	大槌町	36,207	8,034	36,281	7,840	32,854	16,888
048	山田町	39,290	4,450	39,828	4,423	27,174	5,074
049	岩泉町	8,741	2,701	9,151	2,818	1,853	730
050	田野畑村	10,705	2,709	10,641	2,792	12,313	630
051	普代村	33,948	4,840	34,747	4,780	14,199	6,320
054	軽米町	20,881	2,310	21,523	2,371	5,395	839
055	洋野町	20,605	3,469	21,043	3,564	8,745	892
056	野田村	27,059	4,614	27,965	4,808	7,977	532
059	九戸村	9,254	2,624	9,688	2,746	32	32
062	一戸町	20,852	2,906	21,768	2,983	4,139	1,499
301	医師国保	0	0	0	0	0	0

(注) 保険料(税)は医療給付費分、介護納付金分の合算額。

統 計 表

( 事 業 勘 定 )

保険者別保険税の軽減状況

(第9～11表)



第9表 保険者別保険税の軽減状況(一般・退職分)【医療分】

保険者番号	保険者名	賦課期日現在		軽減対象者世帯数(世帯)			
		世帯数(世帯)	被保険者数(人)	7割軽減	5割軽減	2割軽減	計
市町村計		210,686	370,484	68,266	15,515	29,197	112,978
市計		161,466	279,471	52,212	11,879	22,470	86,561
町村計		49,220	91,013	16,054	3,636	6,727	26,417
001	盛岡市	41,475	67,847	12,382	2,248	5,169	19,799
002	宮古市	10,933	19,261	4,054	852	1,643	6,549
003	大船渡市	7,675	13,487	2,721	689	1,001	4,411
004	奥州市	19,747	35,211	5,743	1,651	2,908	10,302
005	花巻市	15,002	26,108	4,393	1,235	2,242	7,870
006	北上市	12,822	21,764	3,890	932	1,808	6,630
007	久慈市	6,939	12,753	2,848	504	928	4,280
008	遠野市	5,045	8,862	1,722	459	725	2,906
009	一関市	20,378	36,371	6,486	1,687	3,010	11,183
010	陸前高田市	3,981	7,315	1,672	338	553	2,563
011	釜石市	6,993	11,146	2,779	479	998	4,256
013	二戸市	5,570	10,299	1,862	418	760	3,040
014	雫石町	2,921	5,432	808	216	434	1,458
015	葛巻町	1,514	2,868	535	104	202	841
016	岩手町	2,769	5,389	896	199	390	1,485
017	八幡平市	4,906	9,047	1,660	387	725	2,772
018	滝沢村	7,171	12,662	1,937	457	1,012	3,406
021	紫波町	4,650	8,445	1,366	360	643	2,369
022	矢巾町	3,328	5,958	820	214	475	1,509
030	西和賀町	1,046	1,796	374	96	161	631
031	金ヶ崎町	2,289	4,138	717	183	329	1,229
036	平泉町	1,331	2,425	388	118	177	683
043	住田町	1,107	1,964	430	107	151	688
045	大槌町	2,656	4,567	1,199	183	352	1,734
048	山田町	3,800	7,341	1,515	352	511	2,378
049	岩泉町	2,146	3,728	901	204	295	1,400
050	田野畑村	728	1,361	284	61	90	435
051	普代村	657	1,330	197	38	76	311
054	軽米町	2,113	4,154	687	150	297	1,134
055	洋野町	4,037	8,277	1,195	240	481	1,916
056	野田村	935	1,888	307	72	104	483
059	九戸村	1,210	2,321	448	95	169	712
062	一戸町	2,812	4,969	1,050	187	378	1,615

(注) 本表の各数値は、保険基盤安定繰入金の算定に係る数値である。

第9表 保険者別保険税の軽減状況(一般・退職分)【医療分】

保険者番号	保険者名	軽減対象被保険者数(人)				軽減世帯割合(%)			
		7割軽減	5割軽減	2割軽減	計	7割軽減	5割軽減	2割軽減	計
	市町村計	98,004	36,770	55,886	190,660	32.40	7.36	13.86	53.62
	市計	74,338	27,802	42,130	144,270	32.34	7.36	13.92	53.61
	町村計	23,666	8,968	13,756	46,390	32.62	7.39	13.67	53.67
001	盛岡市	16,878	5,256	9,090	31,224	29.85	5.42	12.46	47.74
002	宮古市	5,914	2,039	3,065	11,018	37.08	7.79	15.03	59.90
003	大船渡市	4,208	1,604	1,947	7,759	35.45	8.98	13.04	57.47
004	奥州市	8,247	3,821	5,654	17,722	29.08	8.36	14.73	52.17
005	花巻市	6,268	2,853	4,156	13,277	29.28	8.23	14.94	52.46
006	北上市	5,505	2,166	3,307	10,978	30.34	7.27	14.10	51.71
007	久慈市	3,643	1,178	1,787	6,608	41.04	7.26	13.37	61.68
008	遠野市	2,428	995	1,398	4,821	34.13	9.10	14.37	57.60
009	一関市	9,652	4,009	5,758	19,419	31.83	8.28	14.77	54.88
010	陸前高田市	2,669	882	1,128	4,679	42.00	8.49	13.89	64.38
011	釜石市	3,758	1,092	1,758	6,608	39.74	6.85	14.27	60.86
013	二戸市	2,698	1,004	1,590	5,292	33.43	7.50	13.64	54.58
014	雫石町	1,164	511	891	2,566	27.66	7.39	14.86	49.91
015	葛巻町	758	248	411	1,417	35.34	6.87	13.34	55.55
016	岩手町	1,349	484	821	2,654	32.36	7.19	14.08	53.63
017	八幡平市	2,470	903	1,492	4,865	33.84	7.89	14.78	56.50
018	滝沢村	2,800	1,085	1,929	5,814	27.01	6.37	14.11	47.50
021	紫波町	2,054	884	1,261	4,199	29.38	7.74	13.83	50.95
022	矢巾町	1,186	474	918	2,578	24.64	6.43	14.27	45.34
030	西和賀町	520	202	303	1,025	35.76	9.18	15.39	60.33
031	金ヶ崎町	1,101	435	663	2,199	31.32	7.99	14.37	53.69
036	平泉町	557	289	356	1,202	29.15	8.87	13.30	51.31
043	住田町	631	250	303	1,184	38.84	9.67	13.64	62.15
045	大槌町	1,791	481	689	2,961	45.14	6.89	13.25	65.29
048	山田町	2,425	947	1,086	4,458	39.87	9.26	13.45	62.58
049	岩泉町	1,263	520	590	2,373	41.99	9.51	13.75	65.24
050	田野畑村	440	158	196	794	39.01	8.38	12.36	59.75
051	普代村	285	99	178	562	29.98	5.78	11.57	47.34
054	軽米町	973	392	674	2,039	32.51	7.10	14.06	53.67
055	洋野町	1,787	652	1,100	3,539	29.60	5.95	11.91	47.46
056	野田村	479	180	247	906	32.83	7.70	11.12	51.66
059	九戸村	683	231	363	1,277	37.02	7.85	13.97	58.84
062	一戸町	1,420	446	777	2,643	37.34	6.65	13.44	57.43

(注) 本表の各数値は、保険基盤安定繰入金の算定に係る数値である。

第9表 保険者別保険税の軽減状況(一般・退職分)【医療分】

保険者番号	保険者名	軽減被保険者割合(%)				軽減額(千円)			
		7割軽減	5割軽減	2割軽減	計	7割軽減	5割軽減	2割軽減	計
	市町村計	26.45	9.92	15.08	51.46	2,328,219	514,606	339,563	3,182,388
	市計	26.60	9.95	15.07	51.62	1,797,229	396,616	261,050	2,454,895
	町村計	26.00	9.85	15.11	50.97	530,990	117,990	78,513	727,493
001	盛岡市	24.88	7.75	13.40	46.02	458,239	82,792	63,191	604,221
002	宮古市	30.70	10.59	15.91	57.20	137,076	28,000	18,357	183,433
003	大船渡市	31.20	11.89	14.44	57.53	95,075	22,163	11,431	128,668
004	奥州市	23.42	10.85	16.06	50.33	220,249	59,689	38,106	318,045
005	花巻市	24.01	10.93	15.92	50.85	133,254	36,464	22,797	192,516
006	北上市	25.29	9.95	15.19	50.44	130,982	30,622	20,316	181,920
007	久慈市	28.57	9.24	14.01	51.82	94,724	17,605	11,410	123,739
008	遠野市	27.40	11.23	15.78	54.40	51,778	12,884	7,564	72,227
009	一関市	26.54	11.02	15.83	53.39	208,021	52,858	32,504	293,383
010	陸前高田市	36.49	12.06	15.42	63.96	57,116	11,233	6,281	74,630
011	釜石市	33.72	9.80	15.77	59.29	76,816	12,888	9,065	98,768
013	二戸市	26.20	9.75	15.44	51.38	71,509	15,794	10,544	97,847
014	雫石町	21.43	9.41	16.40	47.24	25,865	6,458	4,828	37,152
015	葛巻町	26.43	8.65	14.33	49.41	17,177	3,254	2,309	22,740
016	岩手町	25.03	8.98	15.23	49.25	29,186	6,157	4,464	39,806
017	八幡平市	27.30	9.98	16.49	53.77	62,390	13,626	9,483	85,498
018	滝沢村	22.11	8.57	15.23	45.92	71,388	16,177	12,480	100,045
021	紫波町	24.32	10.47	14.93	49.72	51,770	13,163	8,219	73,151
022	矢巾町	19.91	7.96	15.41	43.27	31,879	7,663	6,290	45,832
030	西和賀町	28.95	11.25	16.87	57.07	13,244	3,152	1,976	18,371
031	金ヶ崎町	26.61	10.51	16.02	53.14	27,879	6,605	4,288	38,771
036	平泉町	22.97	11.92	14.68	49.57	9,722	3,075	1,610	14,407
043	住田町	32.13	12.73	15.43	60.29	12,064	2,990	1,521	16,576
045	大槌町	39.22	10.53	15.09	64.83	43,500	6,420	4,191	54,110
048	山田町	33.03	12.90	14.79	60.73	51,559	12,305	6,025	69,889
049	岩泉町	33.88	13.95	15.83	63.65	15,451	3,803	1,851	21,105
050	田野畑村	32.33	11.61	14.40	58.34	7,912	1,741	909	10,562
051	普代村	21.43	7.44	13.38	42.26	6,267	1,238	921	8,425
054	軽米町	23.42	9.44	16.23	49.09	21,706	4,925	3,573	30,203
055	洋野町	21.59	7.88	13.29	42.76	37,914	8,019	5,699	51,632
056	野田村	25.37	9.53	13.08	47.99	12,113	2,686	1,484	16,283
059	九戸村	29.43	9.95	15.64	55.02	11,728	2,381	1,586	15,695
062	一戸町	28.58	8.98	15.64	53.19	32,668	5,780	4,291	42,739

(注) 本表の各数値は、保険基盤安定繰入金の算定に係る数値である。



第9表 保険者別保険税の軽減状況(一般・退職分)【後期分】

保険者番号	保険者名	賦課期日現在		軽減対象者世帯数(世帯)			
		世帯数(世帯)	被保険者数(人)	7割軽減	5割軽減	2割軽減	計
市町村計		210,686	370,484	68,266	15,515	29,197	112,978
市計		161,466	279,471	52,212	11,879	22,470	86,561
町村計		49,220	91,013	16,054	3,636	6,727	26,417
001	盛岡市	41,475	67,847	12,382	2,248	5,169	19,799
002	宮古市	10,933	19,261	4,054	852	1,643	6,549
003	大船渡市	7,675	13,487	2,721	689	1,001	4,411
004	奥州市	19,747	35,211	5,743	1,651	2,908	10,302
005	花巻市	15,002	26,108	4,393	1,235	2,242	7,870
006	北上市	12,822	21,764	3,890	932	1,808	6,630
007	久慈市	6,939	12,753	2,848	504	928	4,280
008	遠野市	5,045	8,862	1,722	459	725	2,906
009	一関市	20,378	36,371	6,486	1,687	3,010	11,183
010	陸前高田市	3,981	7,315	1,672	338	553	2,563
011	釜石市	6,993	11,146	2,779	479	998	4,256
013	二戸市	5,570	10,299	1,862	418	760	3,040
014	雫石町	2,921	5,432	808	216	434	1,458
015	葛巻町	1,514	2,868	535	104	202	841
016	岩手町	2,769	5,389	896	199	390	1,485
017	八幡平市	4,906	9,047	1,660	387	725	2,772
018	滝沢村	7,171	12,662	1,937	457	1,012	3,406
021	紫波町	4,650	8,445	1,366	360	643	2,369
022	矢巾町	3,328	5,958	820	214	475	1,509
030	西和賀町	1,046	1,796	374	96	161	631
031	金ヶ崎町	2,289	4,138	717	183	329	1,229
036	平泉町	1,331	2,425	388	118	177	683
043	住田町	1,107	1,964	430	107	151	688
045	大槌町	2,656	4,567	1,199	183	352	1,734
048	山田町	3,800	7,341	1,515	352	511	2,378
049	岩泉町	2,146	3,728	901	204	295	1,400
050	田野畑村	728	1,361	284	61	90	435
051	普代村	657	1,330	197	38	76	311
054	軽米町	2,113	4,154	687	150	297	1,134
055	洋野町	4,037	8,277	1,195	240	481	1,916
056	野田村	935	1,888	307	72	104	483
059	九戸村	1,210	2,321	448	95	169	712
062	一戸町	2,812	4,969	1,050	187	378	1,615

(注) 本表の各数値は、保険基盤安定繰入金の算定に係る数値である。

第9表 保険者別保険税の軽減状況(一般・退職分)【後期分】

保険者番号	保険者名	軽減対象被保険者数(人)				軽減世帯割合(%)			
		7割軽減	5割軽減	2割軽減	計	7割軽減	5割軽減	2割軽減	計
	市町村計	98,004	36,770	55,886	190,660	32.40	7.36	13.86	53.62
	市計	74,338	27,802	42,130	144,270	32.34	7.36	13.92	53.61
	町村計	23,666	8,968	13,756	46,390	32.62	7.39	13.67	53.67
001	盛岡市	16,878	5,256	9,090	31,224	29.85	5.42	12.46	47.74
002	宮古市	5,914	2,039	3,065	11,018	37.08	7.79	15.03	59.90
003	大船渡市	4,208	1,604	1,947	7,759	35.45	8.98	13.04	57.47
004	奥州市	8,247	3,821	5,654	17,722	29.08	8.36	14.73	52.17
005	花巻市	6,268	2,853	4,156	13,277	29.28	8.23	14.94	52.46
006	北上市	5,505	2,166	3,307	10,978	30.34	7.27	14.10	51.71
007	久慈市	3,643	1,178	1,787	6,608	41.04	7.26	13.37	61.68
008	遠野市	2,428	995	1,398	4,821	34.13	9.10	14.37	57.60
009	一関市	9,652	4,009	5,758	19,419	31.83	8.28	14.77	54.88
010	陸前高田市	2,669	882	1,128	4,679	42.00	8.49	13.89	64.38
011	釜石市	3,758	1,092	1,758	6,608	39.74	6.85	14.27	60.86
013	二戸市	2,698	1,004	1,590	5,292	33.43	7.50	13.64	54.58
014	雫石町	1,164	511	891	2,566	27.66	7.39	14.86	49.91
015	葛巻町	758	248	411	1,417	35.34	6.87	13.34	55.55
016	岩手町	1,349	484	821	2,654	32.36	7.19	14.08	53.63
017	八幡平市	2,470	903	1,492	4,865	33.84	7.89	14.78	56.50
018	滝沢村	2,800	1,085	1,929	5,814	27.01	6.37	14.11	47.50
021	紫波町	2,054	884	1,261	4,199	29.38	7.74	13.83	50.95
022	矢巾町	1,186	474	918	2,578	24.64	6.43	14.27	45.34
030	西和賀町	520	202	303	1,025	35.76	9.18	15.39	60.33
031	金ヶ崎町	1,101	435	663	2,199	31.32	7.99	14.37	53.69
036	平泉町	557	289	356	1,202	29.15	8.87	13.30	51.31
043	住田町	631	250	303	1,184	38.84	9.67	13.64	62.15
045	大槌町	1,791	481	689	2,961	45.14	6.89	13.25	65.29
048	山田町	2,425	947	1,086	4,458	39.87	9.26	13.45	62.58
049	岩泉町	1,263	520	590	2,373	41.99	9.51	13.75	65.24
050	田野畑村	440	158	196	794	39.01	8.38	12.36	59.75
051	普代村	285	99	178	562	29.98	5.78	11.57	47.34
054	軽米町	973	392	674	2,039	32.51	7.10	14.06	53.67
055	洋野町	1,787	652	1,100	3,539	29.60	5.95	11.91	47.46
056	野田村	479	180	247	906	32.83	7.70	11.12	51.66
059	九戸村	683	231	363	1,277	37.02	7.85	13.97	58.84
062	一戸町	1,420	446	777	2,643	37.34	6.65	13.44	57.43

(注) 本表の各数値は、保険基盤安定繰入金の算定に係る数値である。

第9表 保険者別保険税の軽減状況(一般・退職分)【後期分】

保険者番号	保険者名	軽減被保険者割合(%)				軽減額(千円)			
		7割軽減	5割軽減	2割軽減	計	7割軽減	5割軽減	2割軽減	計
	市町村計	26.45	9.92	15.08	51.46	717,600	161,371	105,442	984,413
	市計	26.60	9.95	15.07	51.62	535,077	120,378	78,759	734,214
	町村計	26.00	9.85	15.11	50.97	182,523	40,993	26,683	250,198
001	盛岡市	24.88	7.75	13.40	46.02	132,165	23,713	18,162	174,040
002	宮古市	30.70	10.59	15.91	57.20	25,697	5,020	3,364	34,080
003	大船渡市	31.20	11.89	14.44	57.53	30,117	7,015	3,620	40,752
004	奥州市	23.42	10.85	16.06	50.33	74,488	20,186	12,887	107,561
005	花巻市	24.01	10.93	15.92	50.85	48,751	13,792	8,502	71,045
006	北上市	25.29	9.95	15.19	50.44	49,054	11,517	7,625	68,197
007	久慈市	28.57	9.24	14.01	51.82	19,558	3,546	2,317	25,421
008	遠野市	27.40	11.23	15.78	54.40	13,022	3,366	1,955	18,343
009	一関市	26.54	11.02	15.83	53.39	66,645	16,947	10,418	94,010
010	陸前高田市	36.49	12.06	15.42	63.96	21,067	4,323	2,366	27,756
011	釜石市	33.72	9.80	15.77	59.29	20,713	3,495	2,452	26,660
013	二戸市	26.20	9.75	15.44	51.38	14,745	3,148	2,123	20,016
014	雫石町	21.43	9.41	16.40	47.24	10,445	2,770	2,031	15,246
015	葛巻町	26.43	8.65	14.33	49.41	5,622	1,067	757	7,446
016	岩手町	25.03	8.98	15.23	49.25	10,359	2,185	1,584	14,128
017	八幡平市	27.30	9.98	16.49	53.77	19,055	4,309	2,968	26,332
018	滝沢村	22.11	8.57	15.23	45.92	20,977	4,812	3,693	29,482
021	紫波町	24.32	10.47	14.93	49.72	13,340	3,572	2,174	19,086
022	矢巾町	19.91	7.96	15.41	43.27	7,364	1,773	1,454	10,591
030	西和賀町	28.95	11.25	16.87	57.07	4,452	1,045	658	6,155
031	金ヶ崎町	26.61	10.51	16.02	53.14	8,165	2,024	1,292	11,480
036	平泉町	22.97	11.92	14.68	49.57	4,861	1,538	805	7,203
043	住田町	32.13	12.73	15.43	60.29	5,864	1,449	738	8,051
045	大槌町	39.22	10.53	15.09	64.83	16,369	2,590	1,630	20,589
048	山田町	33.03	12.90	14.79	60.73	15,570	3,720	1,821	21,110
049	岩泉町	33.88	13.95	15.83	63.65	13,607	2,927	1,510	18,044
050	田野畑村	32.33	11.61	14.40	58.34	3,295	725	379	4,399
051	普代村	21.43	7.44	13.38	42.26	1,567	309	230	2,106
054	軽米町	23.42	9.44	16.23	49.09	6,949	1,626	1,171	9,746
055	洋野町	21.59	7.88	13.29	42.76	16,678	3,549	2,518	22,744
056	野田村	25.37	9.53	13.08	47.99	3,028	671	371	4,071
059	九戸村	29.43	9.95	15.64	55.02	5,845	1,198	795	7,838
062	一戸町	28.58	8.98	15.64	53.19	8,167	1,445	1,073	10,685

(注) 本表の各数値は、保険基盤安定繰入金の算定に係る数値である。

第9表 保険者別保険税の軽減状況(一般・退職分)【介護分】

保険者番号	保険者名	賦課期日現在		軽減対象者世帯数(世帯)			
		世帯数(世帯)	被保険者数(人)	7割軽減	5割軽減	2割軽減	計
市町村計		118,226	152,595	34,272	9,352	16,353	59,977
市計		89,031	113,821	26,187	7,131	12,401	45,719
町村計		29,195	38,774	8,085	2,221	3,952	14,258
001	盛岡市	20,888	25,823	6,111	1,309	2,646	10,066
002	宮古市	6,262	8,156	2,087	524	827	3,438
003	大船渡市	4,543	5,729	1,508	426	584	2,518
004	奥州市	11,041	14,354	2,863	984	1,687	5,534
005	花巻市	8,031	10,286	2,136	707	1,220	4,063
006	北上市	6,829	8,646	1,927	523	988	3,438
007	久慈市	4,247	5,526	1,283	286	509	2,078
008	遠野市	2,963	3,855	840	282	456	1,578
009	一関市	11,992	15,605	3,420	1,074	1,789	6,283
010	陸前高田市	2,405	3,162	898	241	337	1,476
011	釜石市	3,549	4,355	1,375	250	446	2,071
013	二戸市	3,385	4,482	925	278	482	1,685
014	雫石町	1,762	2,383	402	128	265	795
015	葛巻町	952	1,299	251	69	131	451
016	岩手町	1,741	2,400	442	137	234	813
017	八幡平市	2,896	3,842	814	247	430	1,491
018	滝沢村	3,799	4,921	913	235	468	1,616
021	紫波町	2,623	3,453	674	210	366	1,250
022	矢巾町	1,828	2,391	410	123	250	783
030	西和賀町	564	730	164	45	90	299
031	金ヶ崎町	1,244	1,627	368	124	178	670
036	平泉町	787	1,049	202	77	120	399
043	住田町	656	852	224	61	91	376
045	大槌町	1,546	1,966	641	111	191	943
048	山田町	2,356	3,131	835	207	324	1,366
049	岩泉町	1,253	1,626	450	125	170	745
050	田野畑村	487	648	157	45	70	272
051	普代村	448	616	109	26	55	190
054	軽米町	1,364	1,849	341	101	201	643
055	洋野町	2,685	3,693	592	160	313	1,065
056	野田村	634	871	169	50	72	291
059	九戸村	735	1,012	190	63	129	382
062	一戸町	1,731	2,257	551	124	234	909

(注) 本表の各数値は、保険基盤安定繰入金の算定に係る数値である。

第9表 保険者別保険税の軽減状況(一般・退職分)【介護分】

保険者番号	保険者名	軽減対象被保険者数(人)				軽減世帯割合(%)			
		7割軽減	5割軽減	2割軽減	計	7割軽減	5割軽減	2割軽減	計
	市町村計	39,590	13,173	21,633	74,396	28.99	7.91	13.83	50.73
	市計	30,035	9,956	16,236	56,227	29.41	8.01	13.93	51.35
	町村計	9,555	3,217	5,397	18,169	27.69	7.61	13.54	48.84
001	盛岡市	6,814	1,810	3,382	12,006	29.26	6.27	12.67	48.19
002	宮古市	2,440	736	1,091	4,267	33.33	8.37	13.21	54.90
003	大船渡市	1,796	575	729	3,100	33.19	9.38	12.85	55.43
004	奥州市	3,287	1,376	2,252	6,915	25.93	8.91	15.28	50.12
005	花巻市	2,454	968	1,597	5,019	26.60	8.80	15.19	50.59
006	北上市	2,188	728	1,260	4,176	28.22	7.66	14.47	50.34
007	久慈市	1,453	393	690	2,536	30.21	6.73	11.98	48.93
008	遠野市	970	396	605	1,971	28.35	9.52	15.39	53.26
009	一関市	3,988	1,546	2,380	7,914	28.52	8.96	14.92	52.39
010	陸前高田市	1,073	348	464	1,885	37.34	10.02	14.01	61.37
011	釜石市	1,560	341	559	2,460	38.74	7.04	12.57	58.35
013	二戸市	1,055	391	650	2,096	27.33	8.21	14.24	49.78
014	雫石町	472	179	359	1,010	22.81	7.26	15.04	45.12
015	葛巻町	285	93	182	560	26.37	7.25	13.76	47.37
016	岩手町	512	201	331	1,044	25.39	7.87	13.44	46.70
017	八幡平市	957	348	577	1,882	28.11	8.53	14.85	51.48
018	滝沢村	1,138	356	653	2,147	24.03	6.19	12.32	42.54
021	紫波町	801	302	479	1,582	25.70	8.01	13.95	47.66
022	矢巾町	464	177	326	967	22.43	6.73	13.68	42.83
030	西和賀町	188	66	120	374	29.08	7.98	15.96	53.01
031	金ヶ崎町	446	168	235	849	29.58	9.97	14.31	53.86
036	平泉町	240	113	160	513	25.67	9.78	15.25	50.70
043	住田町	265	86	124	475	34.15	9.30	13.87	57.32
045	大槌町	766	167	255	1,188	41.46	7.18	12.35	61.00
048	山田町	1,013	300	440	1,753	35.44	8.79	13.75	57.98
049	岩泉町	528	181	228	937	35.91	9.98	13.57	59.46
050	田野畑村	188	64	100	352	32.24	9.24	14.37	55.85
051	普代村	123	39	76	238	24.33	5.80	12.28	42.41
054	軽米町	389	146	274	809	25.00	7.40	14.74	47.14
055	洋野町	702	235	442	1,379	22.05	5.96	11.66	39.66
056	野田村	199	77	103	379	26.66	7.89	11.36	45.90
059	九戸村	220	95	180	495	25.85	8.57	17.55	51.97
062	一戸町	616	172	330	1,118	31.83	7.16	13.52	52.51

(注) 本表の各数値は、保険基盤安定繰入金の算定に係る数値である。

第9表 保険者別保険税の軽減状況(一般・退職分)【介護分】

保険者番号	保険者名	軽減被保険者割合(%)				軽減額(千円)			
		7割軽減	5割軽減	2割軽減	計	7割軽減	5割軽減	2割軽減	計
	市町村計	25.94	8.63	14.18	48.75	334,798	73,628	49,494	457,919
	市計	26.39	8.75	14.26	49.40	253,139	55,373	37,104	345,616
	町村計	24.64	8.30	13.92	46.86	81,659	18,255	12,389	112,303
001	盛岡市	26.39	7.01	13.10	46.49	59,187	10,177	7,875	77,239
002	宮古市	29.92	9.02	13.38	52.32	17,305	3,412	2,083	22,801
003	大船渡市	31.35	10.04	12.72	54.11	16,391	3,578	1,867	21,836
004	奥州市	22.90	9.59	15.69	48.17	29,163	8,034	5,357	42,553
005	花巻市	23.86	9.41	15.53	48.79	19,501	5,156	3,456	28,112
006	北上市	25.31	8.42	14.57	48.30	21,451	4,655	3,347	29,452
007	久慈市	26.29	7.11	12.49	45.89	10,474	1,841	1,301	13,615
008	遠野市	25.16	10.27	15.69	51.13	7,900	2,084	1,310	11,295
009	一関市	25.56	9.91	15.25	50.71	31,630	8,167	5,156	44,954
010	陸前高田市	33.93	11.01	14.67	59.61	8,968	1,914	1,041	11,924
011	釜石市	35.82	7.83	12.84	56.49	11,672	1,671	1,139	14,481
013	二戸市	23.54	8.72	14.50	46.76	10,350	2,481	1,681	14,511
014	雫石町	19.81	7.51	15.07	42.38	2,827	729	590	4,145
015	葛巻町	21.94	7.16	14.01	43.11	2,826	614	475	3,914
016	岩手町	21.33	8.38	13.79	43.50	5,162	1,314	878	7,354
017	八幡平市	24.91	9.06	15.02	48.98	9,147	2,204	1,491	12,842
018	滝沢村	23.13	7.23	13.27	43.63	10,269	2,178	1,632	14,079
021	紫波町	23.20	8.75	13.87	45.82	7,237	1,839	1,199	10,275
022	矢巾町	19.41	7.40	13.63	40.44	4,085	1,010	773	5,868
030	西和賀町	25.75	9.04	16.44	51.23	1,100	245	186	1,531
031	金ヶ崎町	27.41	10.33	14.44	52.18	2,849	730	413	3,992
036	平泉町	22.88	10.77	15.25	48.90	2,219	701	408	3,328
043	住田町	31.10	10.09	14.55	55.75	2,432	534	311	3,277
045	大槌町	38.96	8.49	12.97	60.43	5,729	820	523	7,072
048	山田町	32.35	9.58	14.05	55.99	10,314	2,061	1,234	13,609
049	岩泉町	32.47	11.13	14.02	57.63	4,768	1,167	588	6,524
050	田野畑村	29.01	9.88	15.43	54.32	1,890	435	272	2,597
051	普代村	19.97	6.33	12.34	38.64	812	163	131	1,106
054	軽米町	21.04	7.90	14.82	43.75	3,049	730	563	4,342
055	洋野町	19.01	6.36	11.97	37.34	4,938	1,089	831	6,857
056	野田村	22.85	8.84	11.83	43.51	1,349	341	187	1,877
059	九戸村	21.74	9.39	17.79	48.91	1,701	458	361	2,520
062	一戸町	27.29	7.62	14.62	49.53	6,104	1,098	836	8,038

(注) 本表の各数値は、保険基盤安定繰入金の算定に係る数値である。

第10表 保険者別保険税の軽減状況(一般被保険者分)【医療分】

保険者番号	保険者名	応益割合	賦課期日現在		軽減対象者世帯数(世帯)			
			世帯数(世帯)	被保険者数(人)	7割軽減	5割軽減	2割軽減	計
市町村計		-	197,410	341,249	64,683	14,636	26,779	106,098
市計		-	150,990	256,510	49,349	11,177	20,554	81,080
町村計		-	46,420	84,739	15,334	3,459	6,225	25,018
001	盛岡市	50	38,818	62,507	11,751	2,071	4,648	18,470
002	宮古市	50	10,240	17,736	3,859	802	1,513	6,174
003	大船渡市	53	7,212	12,439	2,568	664	940	4,172
004	奥州市	49	18,464	32,293	5,428	1,558	2,675	9,661
005	花巻市	45	13,741	23,373	4,086	1,142	2,001	7,229
006	北上市	54	11,864	19,665	3,627	873	1,644	6,144
007	久慈市	50	6,742	12,293	2,788	494	890	4,172
008	遠野市	48	4,714	8,127	1,618	432	670	2,720
009	一関市	49	18,967	32,973	6,069	1,586	2,759	10,414
010	陸前高田市	57	3,715	6,664	1,591	326	505	2,422
011	釜石市	54	6,570	10,335	2,617	462	923	4,002
013	二戸市	50	5,353	9,779	1,798	405	720	2,923
014	雫石町	51	2,711	4,967	774	205	394	1,373
015	葛巻町	52	1,440	2,702	511	100	190	801
016	岩手町	54	2,625	5,051	855	193	358	1,406
017	八幡平市	51	4,590	8,326	1,549	362	666	2,577
018	滝沢村	49	6,652	11,527	1,817	428	916	3,161
021	紫波町	51	4,218	7,509	1,247	326	587	2,160
022	矢巾町	47	3,094	5,426	783	194	431	1,408
030	西和賀町	53	965	1,641	352	92	143	587
031	金ヶ崎町	47	2,125	3,766	664	174	301	1,139
036	平泉町	50	1,222	2,151	362	107	156	625
043	住田町	54	1,030	1,788	404	100	136	640
045	大槌町	59	2,604	4,465	1,191	181	340	1,712
048	山田町	56	3,657	7,003	1,477	343	483	2,303
049	岩泉町	54	2,065	3,549	873	198	276	1,347
050	田野畑村	55	708	1,311	279	61	84	424
051	普代村	44	638	1,279	192	37	70	299
054	軽米町	52	2,024	3,969	664	147	281	1,092
055	洋野町	49	3,891	7,926	1,156	234	457	1,847
056	野田村	57	893	1,796	292	67	98	457
059	九戸村	55	1,170	2,213	436	92	161	689
062	一戸町	53	2,688	4,700	1,005	180	363	1,548

(注) 本表の各数値は、保険基盤安定繰入金の算定に係る数値である。

第10表 保険者別保険税の軽減状況(一般被保険者分)【医療分】

保険者番号	保険者名	軽減対象被保険者数(人)				軽減世帯割合(%)			
		7割軽減	5割軽減	2割軽減	計	7割軽減	5割軽減	2割軽減	計
	市町村計	92,201	33,859	50,235	176,295	32.77	7.41	13.57	53.74
	市計	69,729	25,481	37,637	132,847	32.68	7.40	13.61	53.70
	町村計	22,472	8,378	12,598	43,448	33.03	7.45	13.41	53.89
001	盛岡市	15,938	4,737	8,036	28,711	30.27	5.34	11.97	47.58
002	宮古市	5,580	1,873	2,772	10,225	37.69	7.83	14.78	60.29
003	大船渡市	3,951	1,500	1,781	7,232	35.61	9.21	13.03	57.85
004	奥州市	7,750	3,500	5,040	16,290	29.40	8.44	14.49	52.32
005	花巻市	5,783	2,572	3,593	11,948	29.74	8.31	14.56	52.61
006	北上市	5,092	1,951	2,905	9,948	30.57	7.36	13.86	51.79
007	久慈市	3,539	1,154	1,700	6,393	41.35	7.33	13.20	61.88
008	遠野市	2,253	921	1,260	4,434	34.32	9.16	14.21	57.70
009	一関市	8,940	3,644	5,092	17,676	32.00	8.36	14.55	54.91
010	陸前高田市	2,513	834	997	4,344	42.83	8.78	13.59	65.20
011	釜石市	3,525	1,028	1,608	6,161	39.83	7.03	14.05	60.91
013	二戸市	2,587	955	1,491	5,033	33.59	7.57	13.45	54.60
014	雫石町	1,112	478	796	2,386	28.55	7.56	14.53	50.65
015	葛巻町	725	227	381	1,333	35.49	6.94	13.19	55.63
016	岩手町	1,285	463	740	2,488	32.57	7.35	13.64	53.56
017	八幡平市	2,278	812	1,362	4,452	33.75	7.89	14.51	56.14
018	滝沢村	2,604	983	1,715	5,302	27.32	6.43	13.77	47.52
021	紫波町	1,855	785	1,135	3,775	29.56	7.73	13.92	51.21
022	矢巾町	1,123	428	822	2,373	25.31	6.27	13.93	45.51
030	西和賀町	487	185	267	939	36.48	9.53	14.82	60.83
031	金ヶ崎町	1,013	405	591	2,009	31.25	8.19	14.16	53.60
036	平泉町	505	253	305	1,063	29.62	8.76	12.77	51.15
043	住田町	590	227	269	1,086	39.22	9.71	13.20	62.14
045	大槌町	1,775	474	668	2,917	45.74	6.95	13.06	65.75
048	山田町	2,350	916	1,027	4,293	40.39	9.38	13.21	62.98
049	岩泉町	1,216	498	551	2,265	42.28	9.59	13.37	65.23
050	田野畑村	429	156	180	765	39.41	8.62	11.86	59.89
051	普代村	279	87	167	533	30.09	5.80	10.97	46.87
054	軽米町	930	383	638	1,951	32.81	7.26	13.88	53.95
055	洋野町	1,718	626	1,046	3,390	29.71	6.01	11.75	47.47
056	野田村	460	167	230	857	32.70	7.50	10.97	51.18
059	九戸村	667	220	336	1,223	37.26	7.86	13.76	58.89
062	一戸町	1,349	417	734	2,500	37.39	6.70	13.50	57.59

(注) 本表の各数値は、保険基盤安定繰入金の算定に係る数値である。



第10表 保険者別保険税の軽減状況(一般被保険者分)【医療分】

保険者番号	保険者名	軽減被保険者割合(%)				軽減額(千円)			
		7割軽減	5割軽減	2割軽減	計	7割軽減	5割軽減	2割軽減	計
市町村計		27.02	9.92	14.72	51.66	2,195,588	476,740	306,906	2,979,234
市計		27.18	9.93	14.67	51.79	1,691,129	366,162	234,876	2,292,168
町村計		26.52	9.89	14.87	51.27	504,459	110,578	72,029	687,066
001	盛岡市	25.50	7.58	12.86	45.93	433,490	75,009	56,104	564,603
002	宮古市	31.46	10.56	15.63	57.65	129,708	25,890	16,680	172,278
003	大船渡市	31.76	12.06	14.32	58.14	89,362	20,905	10,543	120,810
004	奥州市	24.00	10.84	15.61	50.44	207,374	55,224	34,335	296,933
005	花巻市	24.74	11.00	15.37	51.12	123,200	33,104	19,887	176,191
006	北上市	25.89	9.92	14.77	50.59	121,525	27,884	18,038	167,447
007	久慈市	28.79	9.39	13.83	52.01	92,287	17,254	10,880	120,421
008	遠野市	27.72	11.33	15.50	54.56	48,262	12,001	6,865	67,128
009	一関市	27.11	11.05	15.44	53.61	193,306	48,480	29,049	270,835
010	陸前高田市	37.71	12.52	14.96	65.19	53,968	10,689	5,611	70,269
011	釜石市	34.11	9.95	15.56	59.61	72,125	12,214	8,309	92,648
013	二戸市	26.45	9.77	15.25	51.47	68,732	15,105	9,910	93,748
014	雫石町	22.39	9.62	16.03	48.04	24,725	6,072	4,338	35,135
015	葛巻町	26.83	8.40	14.10	49.33	16,406	3,034	2,152	21,592
016	岩手町	25.44	9.17	14.65	49.26	27,801	5,914	4,039	37,754
017	八幡平市	27.36	9.75	16.36	53.47	57,791	12,404	8,664	78,858
018	滝沢村	22.59	8.53	14.88	46.00	66,602	14,798	11,157	92,557
021	紫波町	24.70	10.45	15.12	50.27	46,864	11,757	7,434	66,054
022	矢巾町	20.70	7.89	15.15	43.73	30,299	6,920	5,657	42,875
030	西和賀町	29.68	11.27	16.27	57.22	12,412	2,921	1,738	17,071
031	金ヶ崎町	26.90	10.75	15.69	53.35	25,692	6,203	3,854	35,750
036	平泉町	23.48	11.76	14.18	49.42	8,905	2,714	1,392	13,010
043	住田町	33.00	12.70	15.04	60.74	11,289	2,734	1,356	15,380
045	大槌町	39.75	10.62	14.96	65.33	43,153	6,332	4,052	53,537
048	山田町	33.56	13.08	14.67	61.30	50,060	11,917	5,692	67,669
049	岩泉町	34.26	14.03	15.53	63.82	14,893	3,652	1,729	20,274
050	田野畑村	32.72	11.90	13.73	58.35	7,736	1,724	839	10,299
051	普代村	21.81	6.80	13.06	41.67	6,123	1,125	858	8,106
054	軽米町	23.43	9.65	16.07	49.16	20,840	4,814	3,379	29,032
055	洋野町	21.68	7.90	13.20	42.77	36,529	7,730	5,412	49,672
056	野田村	25.61	9.30	12.81	47.72	11,555	2,489	1,390	15,434
059	九戸村	30.14	9.94	15.18	55.26	11,424	2,278	1,483	15,185
062	一戸町	28.70	8.87	15.62	53.19	31,152	5,453	4,077	40,682

(注) 本表の各数値は、保険基盤安定繰入金の算定に係る数値である。

第10表 保険者別保険税の軽減状況(一般被保険者分)【後期分】

保険者番号	保険者名	応益割合	賦課期日現在		軽減対象者世帯数(世帯)			
			世帯数(世帯)	被保険者数(人)	7割軽減	5割軽減	2割軽減	計
市町村計		-	197,410	341,249	64,683	14,636	26,779	106,098
市計		-	150,990	256,510	49,349	11,177	20,554	81,080
町村計		-	46,420	84,739	15,334	3,459	6,225	25,018
001	盛岡市	49	38,818	62,507	11,751	2,071	4,648	18,470
002	宮古市	51	10,240	17,736	3,859	802	1,513	6,174
003	大船渡市	51	7,212	12,439	2,568	664	940	4,172
004	奥州市	49	18,464	32,293	5,428	1,558	2,675	9,661
005	花巻市	52	13,741	23,373	4,086	1,142	2,001	7,229
006	北上市	51	11,864	19,665	3,627	873	1,644	6,144
007	久慈市	49	6,742	12,293	2,788	494	890	4,172
008	遠野市	51	4,714	8,127	1,618	432	670	2,720
009	一関市	49	18,967	32,973	6,069	1,586	2,759	10,414
010	陸前高田市	61	3,715	6,664	1,591	326	505	2,422
011	釜石市	53	6,570	10,335	2,617	462	923	4,002
013	二戸市	51	5,353	9,779	1,798	405	720	2,923
014	雫石町	56	2,711	4,967	774	205	394	1,373
015	葛巻町	52	1,440	2,702	511	100	190	801
016	岩手町	55	2,625	5,051	855	193	358	1,406
017	八幡平市	52	4,590	8,326	1,549	362	666	2,577
018	滝沢村	51	6,652	11,527	1,817	428	916	3,161
021	紫波町	51	4,218	7,509	1,247	326	587	2,160
022	矢巾町	46	3,094	5,426	783	194	431	1,408
030	西和賀町	52	965	1,641	352	92	143	587
031	金ヶ崎町	53	2,125	3,766	664	174	301	1,139
036	平泉町	51	1,222	2,151	362	107	156	625
043	住田町	55	1,030	1,788	404	100	136	640
045	大槌町	58	2,604	4,465	1,191	181	340	1,712
048	山田町	56	3,657	7,003	1,477	343	483	2,303
049	岩泉町	58	2,065	3,549	873	198	276	1,347
050	田野畑村	55	708	1,311	279	61	84	424
051	普代村	43	638	1,279	192	37	70	299
054	軽米町	52	2,024	3,969	664	147	281	1,092
055	洋野町	47	3,891	7,926	1,156	234	457	1,847
056	野田村	58	893	1,796	292	67	98	457
059	九戸村	54	1,170	2,213	436	92	161	689
062	一戸町	53	2,688	4,700	1,005	180	363	1,548

(注) 本表の各数値は、保険基盤安定繰入金の算定に係る数値である。

第10表 保険者別保険税の軽減状況(一般被保険者分)【後期分】

保険者番号	保険者名	軽減対象被保険者数(人)				軽減世帯割合(%)			
		7割軽減	5割軽減	2割軽減	計	7割軽減	5割軽減	2割軽減	計
	市町村計	92,201	33,859	50,235	176,295	32.77	7.41	13.57	53.74
	市計	69,729	25,481	37,637	132,847	32.68	7.40	13.61	53.70
	町村計	22,472	8,378	12,598	43,448	33.03	7.45	13.41	53.89
001	盛岡市	15,938	4,737	8,036	28,711	30.27	5.34	11.97	47.58
002	宮古市	5,580	1,873	2,772	10,225	37.69	7.83	14.78	60.29
003	大船渡市	3,951	1,500	1,781	7,232	35.61	9.21	13.03	57.85
004	奥州市	7,750	3,500	5,040	16,290	29.40	8.44	14.49	52.32
005	花巻市	5,783	2,572	3,593	11,948	29.74	8.31	14.56	52.61
006	北上市	5,092	1,951	2,905	9,948	30.57	7.36	13.86	51.79
007	久慈市	3,539	1,154	1,700	6,393	41.35	7.33	13.20	61.88
008	遠野市	2,253	921	1,260	4,434	34.32	9.16	14.21	57.70
009	一関市	8,940	3,644	5,092	17,676	32.00	8.36	14.55	54.91
010	陸前高田市	2,513	834	997	4,344	42.83	8.78	13.59	65.20
011	釜石市	3,525	1,028	1,608	6,161	39.83	7.03	14.05	60.91
013	二戸市	2,587	955	1,491	5,033	33.59	7.57	13.45	54.60
014	雫石町	1,112	478	796	2,386	28.55	7.56	14.53	50.65
015	葛巻町	725	227	381	1,333	35.49	6.94	13.19	55.63
016	岩手町	1,285	463	740	2,488	32.57	7.35	13.64	53.56
017	八幡平市	2,278	812	1,362	4,452	33.75	7.89	14.51	56.14
018	滝沢村	2,604	983	1,715	5,302	27.32	6.43	13.77	47.52
021	紫波町	1,855	785	1,135	3,775	29.56	7.73	13.92	51.21
022	矢巾町	1,123	428	822	2,373	25.31	6.27	13.93	45.51
030	西和賀町	487	185	267	939	36.48	9.53	14.82	60.83
031	金ヶ崎町	1,013	405	591	2,009	31.25	8.19	14.16	53.60
036	平泉町	505	253	305	1,063	29.62	8.76	12.77	51.15
043	住田町	590	227	269	1,086	39.22	9.71	13.20	62.14
045	大槌町	1,775	474	668	2,917	45.74	6.95	13.06	65.75
048	山田町	2,350	916	1,027	4,293	40.39	9.38	13.21	62.98
049	岩泉町	1,216	498	551	2,265	42.28	9.59	13.37	65.23
050	田野畑村	429	156	180	765	39.41	8.62	11.86	59.89
051	普代村	279	87	167	533	30.09	5.80	10.97	46.87
054	軽米町	930	383	638	1,951	32.81	7.26	13.88	53.95
055	洋野町	1,718	626	1,046	3,390	29.71	6.01	11.75	47.47
056	野田村	460	167	230	857	32.70	7.50	10.97	51.18
059	九戸村	667	220	336	1,223	37.26	7.86	13.76	58.89
062	一戸町	1,349	417	734	2,500	37.39	6.70	13.50	57.59

(注) 本表の各数値は、保険基盤安定繰入金の算定に係る数値である。

第10表 保険者別保険税の軽減状況(一般被保険者分)【後期分】

保険者番号	保険者名	軽減被保険者割合(%)				軽減額(千円)			
		7割軽減	5割軽減	2割軽減	計	7割軽減	5割軽減	2割軽減	計
市町村計		27.02	9.92	14.72	51.66	676,464	149,452	95,170	921,086
市計		27.18	9.93	14.67	51.79	502,639	110,914	70,665	684,218
町村計		26.52	9.89	14.87	51.27	173,825	38,539	24,505	236,868
001	盛岡市	25.50	7.58	12.86	45.93	125,034	21,488	16,127	162,649
002	宮古市	31.46	10.56	15.63	57.65	24,330	4,650	3,060	32,040
003	大船渡市	31.76	12.06	14.32	58.14	28,308	6,618	3,338	38,264
004	奥州市	24.00	10.84	15.61	50.44	70,133	18,676	11,612	100,421
005	花巻市	24.74	11.00	15.37	51.12	45,056	12,503	7,403	64,963
006	北上市	25.89	9.92	14.77	50.59	45,510	10,484	6,769	62,763
007	久慈市	28.79	9.39	13.83	52.01	19,060	3,476	2,210	24,745
008	遠野市	27.72	11.33	15.50	54.56	12,126	3,131	1,772	17,028
009	一関市	27.11	11.05	15.44	53.61	61,930	15,543	9,310	86,783
010	陸前高田市	37.71	12.52	14.96	65.19	19,891	4,107	2,108	26,107
011	釜石市	34.11	9.95	15.56	59.61	19,448	3,312	2,248	25,007
013	二戸市	26.45	9.77	15.25	51.47	14,178	3,014	1,997	19,189
014	雫石町	22.39	9.62	16.03	48.04	9,984	2,600	1,822	14,406
015	葛巻町	26.83	8.40	14.10	49.33	5,370	994	705	7,070
016	岩手町	25.44	9.17	14.65	49.26	9,867	2,099	1,433	13,399
017	八幡平市	27.36	9.75	16.36	53.47	17,637	3,913	2,711	24,261
018	滝沢村	22.59	8.53	14.88	46.00	19,567	4,399	3,300	27,266
021	紫波町	24.70	10.45	15.12	50.27	12,069	3,185	1,964	17,217
022	矢巾町	20.70	7.89	15.15	43.73	6,999	1,601	1,308	9,908
030	西和賀町	29.68	11.27	16.27	57.22	4,173	970	579	5,721
031	金ヶ崎町	26.90	10.75	15.69	53.35	7,522	1,896	1,159	10,576
036	平泉町	23.48	11.76	14.18	49.42	4,452	1,357	696	6,505
043	住田町	33.00	12.70	15.04	60.74	5,488	1,325	658	7,471
045	大槌町	39.75	10.62	14.96	65.33	16,234	2,554	1,578	20,366
048	山田町	33.56	13.08	14.67	61.30	15,117	3,603	1,720	20,439
049	岩泉町	34.26	14.03	15.53	63.82	13,126	2,817	1,411	17,354
050	田野畑村	32.72	11.90	13.73	58.35	3,222	718	349	4,289
051	普代村	21.81	6.80	13.06	41.67	1,531	281	215	2,027
054	軽米町	23.43	9.65	16.07	49.16	6,668	1,589	1,108	9,365
055	洋野町	21.68	7.90	13.20	42.77	16,068	3,420	2,391	21,879
056	野田村	25.61	9.30	12.81	47.72	2,889	622	348	3,858
059	九戸村	30.14	9.94	15.18	55.26	5,694	1,146	743	7,583
062	一戸町	28.70	8.87	15.62	53.19	7,788	1,363	1,019	10,170

(注) 本表の各数値は、保険基盤安定繰入金の算定に係る数値である。

第10表 保険者別保険税の軽減状況(一般被保険者分)【介護分】

保険者番号	保険者名	応益割合	賦課期日現在		軽減対象者世帯数(世帯)			
			世帯数(世帯)	被保険者数(人)	7割軽減	5割軽減	2割軽減	計
市町村計		-	99,901	125,065	30,009	7,835	12,952	50,796
市計		-	74,526	92,154	22,782	5,907	9,683	38,372
町村計		-	25,375	32,911	7,227	1,928	3,269	12,424
001	盛岡市	51	17,495	20,901	5,404	1,053	1,996	8,453
002	宮古市	50	5,346	6,719	1,851	442	652	2,945
003	大船渡市	54	3,772	4,698	1,294	360	467	2,121
004	奥州市	49	9,245	11,589	2,496	817	1,341	4,654
005	花巻市	53	6,297	7,708	1,786	557	877	3,220
006	北上市	53	5,476	6,617	1,617	405	739	2,761
007	久慈市	61	3,978	5,086	1,215	271	460	1,946
008	遠野市	53	2,488	3,154	716	240	368	1,324
009	一関市	49	9,890	12,385	2,898	886	1,379	5,163
010	陸前高田市	65	2,012	2,541	788	214	270	1,272
011	釜石市	53	3,001	3,590	1,195	212	349	1,756
013	二戸市	53	3,070	3,993	842	251	431	1,524
014	雫石町	53	1,484	1,953	364	108	216	688
015	葛巻町	51	848	1,143	223	57	112	392
016	岩手町	55	1,527	2,084	394	125	185	704
017	八幡平市	52	2,456	3,173	680	199	354	1,233
018	滝沢村	53	3,108	3,861	774	188	347	1,309
021	紫波町	52	2,044	2,582	539	161	289	989
022	矢巾町	52	1,489	1,864	361	99	188	648
030	西和賀町	50	458	578	136	38	65	239
031	金ヶ崎町	43	1,014	1,290	308	105	138	551
036	平泉町	52	630	793	169	59	89	317
043	住田町	54	538	680	191	49	71	311
045	大槌町	59	1,486	1,872	632	109	178	919
048	山田町	58	2,172	2,821	788	194	294	1,276
049	岩泉町	65	1,142	1,456	417	113	143	673
050	田野畑村	55	457	598	151	44	60	255
051	普代村	50	448	616	105	21	48	174
054	軽米町	53	1,243	1,671	308	98	178	584
055	洋野町	48	2,479	3,363	543	146	286	975
056	野田村	63	578	785	151	45	62	258
059	九戸村	52	674	905	178	58	113	349
062	一戸町	54	1,556	1,996	495	111	207	813

(注) 本表の各数値は、保険基盤安定繰入金の算定に係る数値である。

第10表 保険者別保険税の軽減状況(一般被保険者分)【介護分】

保険者番号	保険者名	軽減対象被保険者数(人)				軽減世帯割合(%)			
		7割軽減	5割軽減	2割軽減	計	7割軽減	5割軽減	2割軽減	計
	市町村計	34,034	10,619	16,374	61,027	30.04	7.84	12.96	50.85
	市計	25,617	7,920	12,046	45,583	30.57	7.93	12.99	51.49
	町村計	8,417	2,699	4,328	15,444	28.48	7.60	12.88	48.96
001	盛岡市	5,926	1,380	2,411	9,717	30.89	6.02	11.41	48.32
002	宮古市	2,119	594	816	3,529	34.62	8.27	12.20	55.09
003	大船渡市	1,530	479	574	2,583	34.31	9.54	12.38	56.23
004	奥州市	2,805	1,095	1,682	5,582	27.00	8.84	14.51	50.34
005	花巻市	2,001	718	1,073	3,792	28.36	8.85	13.93	51.14
006	北上市	1,788	526	877	3,191	29.53	7.40	13.50	50.42
007	久慈市	1,354	371	608	2,333	30.54	6.81	11.56	48.92
008	遠野市	805	327	468	1,600	28.78	9.65	14.79	53.22
009	一関市	3,302	1,226	1,757	6,285	29.30	8.96	13.94	52.20
010	陸前高田市	920	303	349	1,572	39.17	10.64	13.42	63.22
011	釜石市	1,337	284	419	2,040	39.82	7.06	11.63	58.51
013	二戸市	950	346	557	1,853	27.43	8.18	14.04	49.64
014	雫石町	424	148	276	848	24.53	7.28	14.56	46.36
015	葛巻町	252	76	153	481	26.30	6.72	13.21	46.23
016	岩手町	452	182	259	893	25.80	8.19	12.12	46.10
017	八幡平市	780	271	455	1,506	27.69	8.10	14.41	50.20
018	滝沢村	951	272	456	1,679	24.90	6.05	11.16	42.12
021	紫波町	614	221	361	1,196	26.37	7.88	14.14	48.39
022	矢巾町	402	132	232	766	24.24	6.65	12.63	43.52
030	西和賀町	155	50	85	290	29.69	8.30	14.19	52.18
031	金ヶ崎町	366	141	175	682	30.37	10.36	13.61	54.34
036	平泉町	190	82	112	384	26.83	9.37	14.13	50.32
043	住田町	226	64	91	381	35.50	9.11	13.20	57.81
045	大槌町	751	162	236	1,149	42.53	7.34	11.98	61.84
048	山田町	943	274	388	1,605	36.28	8.93	13.54	58.75
049	岩泉町	482	161	190	833	36.51	9.89	12.52	58.93
050	田野畑村	177	62	84	323	33.04	9.63	13.13	55.80
051	普代村	118	28	66	212	23.44	4.69	10.71	38.84
054	軽米町	348	137	240	725	24.78	7.88	14.32	46.98
055	洋野町	635	212	393	1,240	21.90	5.89	11.54	39.33
056	野田村	180	66	88	334	26.12	7.79	10.73	44.64
059	九戸村	205	84	153	442	26.41	8.61	16.77	51.78
062	一戸町	546	145	290	981	31.81	7.13	13.30	52.25

(注) 本表の各数値は、保険基盤安定繰入金の算定に係る数値である。

第10表 保険者別保険税の軽減状況(一般被保険者分)【介護分】

保険者番号	保険者名	軽減被保険者割合(%)				軽減額(千円)			
		7割軽減	5割軽減	2割軽減	計	7割軽減	5割軽減	2割軽減	計
	市町村計	27.21	8.49	13.09	48.80	289,917	60,187	38,153	388,257
	市計	27.80	8.59	13.07	49.46	217,669	44,705	28,127	290,501
	町村計	25.58	8.20	13.15	46.93	72,249	15,482	10,026	97,756
001	盛岡市	28.35	6.60	11.54	46.49	51,893	7,944	5,761	65,598
002	宮古市	31.54	8.84	12.14	52.52	15,191	2,811	1,598	19,600
003	大船渡市	32.57	10.20	12.22	54.98	14,003	2,996	1,479	18,478
004	奥州市	24.20	9.45	14.51	48.17	25,123	6,502	4,105	35,730
005	花巻市	25.96	9.31	13.92	49.20	16,056	3,906	2,379	22,341
006	北上市	27.02	7.95	13.25	48.22	17,751	3,465	2,406	23,623
007	久慈市	26.62	7.29	11.95	45.87	9,842	1,741	1,160	12,743
008	遠野市	25.52	10.37	14.84	50.73	6,652	1,747	1,035	9,434
009	一関市	26.66	9.90	14.19	50.75	26,408	6,557	3,861	36,826
010	陸前高田市	36.21	11.92	13.73	61.87	7,771	1,680	805	10,256
011	釜石市	37.24	7.91	11.67	56.82	10,073	1,403	871	12,347
013	二戸市	23.79	8.67	13.95	46.41	9,370	2,215	1,469	13,055
014	雫石町	21.71	7.58	14.13	43.42	2,545	606	461	3,612
015	葛巻町	22.05	6.65	13.39	42.08	2,504	504	402	3,409
016	岩手町	21.69	8.73	12.43	42.85	4,576	1,193	690	6,459
017	八幡平市	24.58	8.54	14.34	47.46	7,536	1,740	1,196	10,472
018	滝沢村	24.63	7.04	11.81	43.49	8,617	1,684	1,158	11,459
021	紫波町	23.78	8.56	13.98	46.32	5,626	1,364	917	7,907
022	矢巾町	21.57	7.08	12.45	41.09	3,565	776	563	4,903
030	西和賀町	26.82	8.65	14.71	50.17	910	195	133	1,238
031	金ヶ崎町	28.37	10.93	13.57	52.87	2,359	615	313	3,287
036	平泉町	23.96	10.34	14.12	48.42	1,789	517	291	2,596
043	住田町	33.24	9.41	13.38	56.03	2,074	407	233	2,713
045	大槌町	40.12	8.65	12.61	61.38	5,629	799	485	6,913
048	山田町	33.43	9.71	13.75	56.89	9,647	1,897	1,098	12,642
049	岩泉町	33.10	11.06	13.05	57.21	4,352	1,038	490	5,881
050	田野畑村	29.60	10.37	14.05	54.01	1,792	423	230	2,445
051	普代村	19.16	4.55	10.71	34.42	781	123	114	1,017
054	軽米町	20.83	8.20	14.36	43.39	2,741	695	495	3,932
055	洋野町	18.88	6.30	11.69	36.87	4,491	986	746	6,224
056	野田村	22.93	8.41	11.21	42.55	1,215	297	160	1,671
059	九戸村	22.65	9.28	16.91	48.84	1,590	413	311	2,314
062	一戸町	27.35	7.26	14.53	49.15	5,447	952	737	7,136

(注) 本表の各数値は、保険基盤安定繰入金の算定に係る数値である。

第 1 1 表 保険者別保険税の軽減状況(退職被保険者等分)【医療分】

保険者番号	保険者名	賦課期日現在		軽減対象者世帯数(世帯)			
		世帯数(世帯)	被保険者数(人)	7割軽減	5割軽減	2割軽減	計
市町村計		13,276	29,235	3,583	879	2,418	6,880
市計		10,476	22,961	2,863	702	1,916	5,481
町村計		2,800	6,274	720	177	502	1,399
001	盛岡市	2,657	5,340	631	177	521	1,329
002	宮古市	693	1,525	195	50	130	375
003	大船渡市	463	1,048	153	25	61	239
004	奥州市	1,283	2,918	315	93	233	641
005	花巻市	1,261	2,735	307	93	241	641
006	北上市	958	2,099	263	59	164	486
007	久慈市	197	460	60	10	38	108
008	遠野市	331	735	104	27	55	186
009	一関市	1,411	3,398	417	101	251	769
010	陸前高田市	266	651	81	12	48	141
011	釜石市	423	811	162	17	75	254
013	二戸市	217	520	64	13	40	117
014	雫石町	210	465	34	11	40	85
015	葛巻町	74	166	24	4	12	40
016	岩手町	144	338	41	6	32	79
017	八幡平市	316	721	111	25	59	195
018	滝沢村	519	1,135	120	29	96	245
021	紫波町	432	936	119	34	56	209
022	矢巾町	234	532	37	20	44	101
030	西和賀町	81	155	22	4	18	44
031	金ヶ崎町	164	372	53	9	28	90
036	平泉町	109	274	26	11	21	58
043	住田町	77	176	26	7	15	48
045	大槌町	52	102	8	2	12	22
048	山田町	143	338	38	9	28	75
049	岩泉町	81	179	28	6	19	53
050	田野畑村	20	50	5	0	6	11
051	普代村	19	51	5	1	6	12
054	軽米町	89	185	23	3	16	42
055	洋野町	146	351	39	6	24	69
056	野田村	42	92	15	5	6	26
059	九戸村	40	108	12	3	8	23
062	一戸町	124	269	45	7	15	67

(注) 本表の各数値は、保険基盤安定繰入金の算定に係る数値である。



第 1 1 表 保険者別保険税の軽減状況(退職被保険者等分)【医療分】

保険者番号	保険者名	軽減対象被保険者数(人)				軽減世帯割合(%)			
		7割軽減	5割軽減	2割軽減	計	7割軽減	5割軽減	2割軽減	計
	市町村計	5,803	2,911	5,651	14,365	26.99	6.62	18.21	51.82
	市計	4,609	2,321	4,493	11,423	27.33	6.70	18.29	52.32
	町村計	1,194	590	1,158	2,942	25.71	6.32	17.93	49.96
001	盛岡市	940	519	1,054	2,513	23.75	6.66	19.61	50.02
002	宮古市	334	166	293	793	28.14	7.22	18.76	54.11
003	大船渡市	257	104	166	527	33.05	5.40	13.17	51.62
004	奥州市	497	321	614	1,432	24.55	7.25	18.16	49.96
005	花巻市	485	281	563	1,329	24.35	7.38	19.11	50.83
006	北上市	413	215	402	1,030	27.45	6.16	17.12	50.73
007	久慈市	104	24	87	215	30.46	5.08	19.29	54.82
008	遠野市	175	74	138	387	31.42	8.16	16.62	56.19
009	一関市	712	365	666	1,743	29.55	7.16	17.79	54.50
010	陸前高田市	156	48	131	335	30.45	4.51	18.05	53.01
011	釜石市	233	64	150	447	38.30	4.02	17.73	60.05
013	二戸市	111	49	99	259	29.49	5.99	18.43	53.92
014	雫石町	52	33	95	180	16.19	5.24	19.05	40.48
015	葛巻町	33	21	30	84	32.43	5.41	16.22	54.05
016	岩手町	64	21	81	166	28.47	4.17	22.22	54.86
017	八幡平市	192	91	130	413	35.13	7.91	18.67	61.71
018	滝沢村	196	102	214	512	23.12	5.59	18.50	47.21
021	紫波町	199	99	126	424	27.55	7.87	12.96	48.38
022	矢巾町	63	46	96	205	15.81	8.55	18.80	43.16
030	西和賀町	33	17	36	86	27.16	4.94	22.22	54.32
031	金ヶ崎町	88	30	72	190	32.32	5.49	17.07	54.88
036	平泉町	52	36	51	139	23.85	10.09	19.27	53.21
043	住田町	41	23	34	98	33.77	9.09	19.48	62.34
045	大槌町	16	7	21	44	15.38	3.85	23.08	42.31
048	山田町	75	31	59	165	26.57	6.29	19.58	52.45
049	岩泉町	47	22	39	108	34.57	7.41	23.46	65.43
050	田野畑村	11	2	16	29	25.00	0.00	30.00	55.00
051	普代村	6	12	11	29	26.32	5.26	31.58	63.16
054	軽米町	43	9	36	88	25.84	3.37	17.98	47.19
055	洋野町	69	26	54	149	26.71	4.11	16.44	47.26
056	野田村	19	13	17	49	35.71	11.90	14.29	61.90
059	九戸村	16	11	27	54	30.00	7.50	20.00	57.50
062	一戸町	71	29	43	143	36.29	5.65	12.10	54.03

(注) 本表の各数値は、保険基盤安定繰入金の算定に係る数値である。

第 1 1 表 保険者別保険税の軽減状況(退職被保険者等分)【医療分】

保険者番号	保険者名	軽減被保険者割合 (%)				軽減額 (千円)			
		7 割軽減	5 割軽減	2 割軽減	計	7 割軽減	5 割軽減	2 割軽減	計
	市町村計	19.85	9.96	19.33	49.14	132,631	37,866	32,657	203,154
	市計	20.07	10.11	19.57	49.75	106,099	30,454	26,173	162,727
	町村計	19.03	9.40	18.46	46.89	26,531	7,412	6,484	40,427
001	盛岡市	17.60	9.72	19.74	47.06	24,748	7,782	7,087	39,618
002	宮古市	21.90	10.89	19.21	52.00	7,368	2,111	1,677	11,155
003	大船渡市	24.52	9.92	15.84	50.29	5,713	1,258	888	7,858
004	奥州市	17.03	11.00	21.04	49.07	12,875	4,465	3,771	21,112
005	花巻市	17.73	10.27	20.59	48.59	10,054	3,360	2,910	16,325
006	北上市	19.68	10.24	19.15	49.07	9,457	2,738	2,278	14,473
007	久慈市	22.61	5.22	18.91	46.74	2,437	351	530	3,319
008	遠野市	23.81	10.07	18.78	52.65	3,517	884	699	5,099
009	一関市	20.95	10.74	19.60	51.29	14,715	4,378	3,455	22,548
010	陸前高田市	23.96	7.37	20.12	51.46	3,147	544	670	4,361
011	釜石市	28.73	7.89	18.50	55.12	4,691	674	756	6,120
013	二戸市	21.35	9.42	19.04	49.81	2,777	689	633	4,099
014	雫石町	11.18	7.10	20.43	38.71	1,140	387	490	2,016
015	葛巻町	19.88	12.65	18.07	50.60	771	221	157	1,148
016	岩手町	18.93	6.21	23.96	49.11	1,385	243	425	2,053
017	八幡平市	26.63	12.62	18.03	57.28	4,599	1,222	819	6,640
018	滝沢村	17.27	8.99	18.85	45.11	4,787	1,379	1,323	7,489
021	紫波町	21.26	10.58	13.46	45.30	4,906	1,406	785	7,097
022	矢巾町	11.84	8.65	18.05	38.53	1,581	743	633	2,957
030	西和賀町	21.29	10.97	23.23	55.48	832	231	238	1,300
031	金ヶ崎町	23.66	8.06	19.35	51.08	2,186	401	434	3,022
036	平泉町	18.98	13.14	18.61	50.73	818	362	218	1,397
043	住田町	23.30	13.07	19.32	55.68	775	256	165	1,196
045	大槌町	15.69	6.86	20.59	43.14	347	88	139	573
048	山田町	22.19	9.17	17.46	48.82	1,499	388	333	2,220
049	岩泉町	26.26	12.29	21.79	60.34	558	151	122	831
050	田野畑村	22.00	4.00	32.00	58.00	176	17	70	263
051	普代村	11.76	23.53	21.57	56.86	144	112	62	319
054	軽米町	23.24	4.86	19.46	47.57	866	111	194	1,171
055	洋野町	19.66	7.41	15.38	42.45	1,384	289	287	1,960
056	野田村	20.65	14.13	18.48	53.26	558	197	94	849
059	九戸村	14.81	10.19	25.00	50.00	304	103	103	510
062	一戸町	26.39	10.78	15.99	53.16	1,515	328	214	2,057

(注) 本表の各数値は、保険基盤安定繰入金の算定に係る数値である。

第 1 1 表 保険者別保険税の軽減状況(退職被保険者等分)【後期分】

保険者番号	保険者名	賦課期日現在		軽減対象者世帯数(世帯)			
		世帯数(世帯)	被保険者数(人)	7割軽減	5割軽減	2割軽減	計
市町村計		13,276	29,235	3,583	879	2,418	6,880
市計		10,476	22,961	2,863	702	1,916	5,481
町村計		2,800	6,274	720	177	502	1,399
001	盛岡市	2,657	5,340	631	177	521	1,329
002	宮古市	693	1,525	195	50	130	375
003	大船渡市	463	1,048	153	25	61	239
004	奥州市	1,283	2,918	315	93	233	641
005	花巻市	1,261	2,735	307	93	241	641
006	北上市	958	2,099	263	59	164	486
007	久慈市	197	460	60	10	38	108
008	遠野市	331	735	104	27	55	186
009	一関市	1,411	3,398	417	101	251	769
010	陸前高田市	266	651	81	12	48	141
011	釜石市	423	811	162	17	75	254
013	二戸市	217	520	64	13	40	117
014	雫石町	210	465	34	11	40	85
015	葛巻町	74	166	24	4	12	40
016	岩手町	144	338	41	6	32	79
017	八幡平市	316	721	111	25	59	195
018	滝沢村	519	1,135	120	29	96	245
021	紫波町	432	936	119	34	56	209
022	矢巾町	234	532	37	20	44	101
030	西和賀町	81	155	22	4	18	44
031	金ヶ崎町	164	372	53	9	28	90
036	平泉町	109	274	26	11	21	58
043	住田町	77	176	26	7	15	48
045	大槌町	52	102	8	2	12	22
048	山田町	143	338	38	9	28	75
049	岩泉町	81	179	28	6	19	53
050	田野畑村	20	50	5	0	6	11
051	普代村	19	51	5	1	6	12
054	軽米町	89	185	23	3	16	42
055	洋野町	146	351	39	6	24	69
056	野田村	42	92	15	5	6	26
059	九戸村	40	108	12	3	8	23
062	一戸町	124	269	45	7	15	67

(注) 本表の各数値は、保険基盤安定繰入金の算定に係る数値である。

第 1 1 表 保険者別保険税の軽減状況(退職被保険者等分)【後期分】

保険者番号	保険者名	軽減対象被保険者数(人)				軽減世帯割合(%)			
		7割軽減	5割軽減	2割軽減	計	7割軽減	5割軽減	2割軽減	計
	市町村計	5,803	2,911	5,651	14,365	26.99	6.62	18.21	51.82
	市計	4,609	2,321	4,493	11,423	27.33	6.70	18.29	52.32
	町村計	1,194	590	1,158	2,942	25.71	6.32	17.93	49.96
001	盛岡市	940	519	1,054	2,513	23.75	6.66	19.61	50.02
002	宮古市	334	166	293	793	28.14	7.22	18.76	54.11
003	大船渡市	257	104	166	527	33.05	5.40	13.17	51.62
004	奥州市	497	321	614	1,432	24.55	7.25	18.16	49.96
005	花巻市	485	281	563	1,329	24.35	7.38	19.11	50.83
006	北上市	413	215	402	1,030	27.45	6.16	17.12	50.73
007	久慈市	104	24	87	215	30.46	5.08	19.29	54.82
008	遠野市	175	74	138	387	31.42	8.16	16.62	56.19
009	一関市	712	365	666	1,743	29.55	7.16	17.79	54.50
010	陸前高田市	156	48	131	335	30.45	4.51	18.05	53.01
011	釜石市	233	64	150	447	38.30	4.02	17.73	60.05
013	二戸市	111	49	99	259	29.49	5.99	18.43	53.92
014	雫石町	52	33	95	180	16.19	5.24	19.05	40.48
015	葛巻町	33	21	30	84	32.43	5.41	16.22	54.05
016	岩手町	64	21	81	166	28.47	4.17	22.22	54.86
017	八幡平市	192	91	130	413	35.13	7.91	18.67	61.71
018	滝沢村	196	102	214	512	23.12	5.59	18.50	47.21
021	紫波町	199	99	126	424	27.55	7.87	12.96	48.38
022	矢巾町	63	46	96	205	15.81	8.55	18.80	43.16
030	西和賀町	33	17	36	86	27.16	4.94	22.22	54.32
031	金ヶ崎町	88	30	72	190	32.32	5.49	17.07	54.88
036	平泉町	52	36	51	139	23.85	10.09	19.27	53.21
043	住田町	41	23	34	98	33.77	9.09	19.48	62.34
045	大槌町	16	7	21	44	15.38	3.85	23.08	42.31
048	山田町	75	31	59	165	26.57	6.29	19.58	52.45
049	岩泉町	47	22	39	108	34.57	7.41	23.46	65.43
050	田野畑村	11	2	16	29	25.00	0.00	30.00	55.00
051	普代村	6	12	11	29	26.32	5.26	31.58	63.16
054	軽米町	43	9	36	88	25.84	3.37	17.98	47.19
055	洋野町	69	26	54	149	26.71	4.11	16.44	47.26
056	野田村	19	13	17	49	35.71	11.90	14.29	61.90
059	九戸村	16	11	27	54	30.00	7.50	20.00	57.50
062	一戸町	71	29	43	143	36.29	5.65	12.10	54.03

(注) 本表の各数値は、保険基盤安定繰入金の算定に係る数値である。

第 1 1 表 保険者別保険税の軽減状況(退職被保険者等分)【後期分】

保険者番号	保険者名	軽減被保険者割合 (%)				軽減額 (千円)			
		7割軽減	5割軽減	2割軽減	計	7割軽減	5割軽減	2割軽減	計
	市町村計	19.85	9.96	19.33	49.14	41,136	11,919	10,272	63,327
	市計	20.07	10.11	19.57	49.75	32,438	9,465	8,094	49,996
	町村計	19.03	9.40	18.46	46.89	8,698	2,454	2,178	13,330
001	盛岡市	17.60	9.72	19.74	47.06	7,131	2,225	2,035	11,391
002	宮古市	21.90	10.89	19.21	52.00	1,366	370	304	2,040
003	大船渡市	24.52	9.92	15.84	50.29	1,810	398	281	2,488
004	奥州市	17.03	11.00	21.04	49.07	4,354	1,510	1,275	7,140
005	花巻市	17.73	10.27	20.59	48.59	3,695	1,289	1,098	6,083
006	北上市	19.68	10.24	19.15	49.07	3,545	1,033	857	5,434
007	久慈市	22.61	5.22	18.91	46.74	498	71	107	675
008	遠野市	23.81	10.07	18.78	52.65	896	236	184	1,316
009	一関市	20.95	10.74	19.60	51.29	4,715	1,404	1,108	7,227
010	陸前高田市	23.96	7.37	20.12	51.46	1,176	216	258	1,650
011	釜石市	28.73	7.89	18.50	55.12	1,265	183	205	1,653
013	二戸市	21.35	9.42	19.04	49.81	567	134	127	828
014	雫石町	11.18	7.10	20.43	38.71	462	170	209	840
015	葛巻町	19.88	12.65	18.07	50.60	252	72	52	376
016	岩手町	18.93	6.21	23.96	49.11	492	86	151	729
017	八幡平市	26.63	12.62	18.03	57.28	1,419	397	257	2,072
018	滝沢村	17.27	8.99	18.85	45.11	1,410	413	393	2,216
021	紫波町	21.26	10.58	13.46	45.30	1,271	387	210	1,869
022	矢巾町	11.84	8.65	18.05	38.53	365	172	146	684
030	西和賀町	21.29	10.97	23.23	55.48	279	76	79	434
031	金ヶ崎町	23.66	8.06	19.35	51.08	643	128	133	904
036	平泉町	18.98	13.14	18.61	50.73	409	181	109	698
043	住田町	23.30	13.07	19.32	55.68	376	124	80	580
045	大槌町	15.69	6.86	20.59	43.14	134	36	53	223
048	山田町	22.19	9.17	17.46	48.82	453	117	101	671
049	岩泉町	26.26	12.29	21.79	60.34	482	110	99	690
050	田野畑村	22.00	4.00	32.00	58.00	73	7	29	110
051	普代村	11.76	23.53	21.57	56.86	36	28	16	80
054	軽米町	23.24	4.86	19.46	47.57	281	37	63	381
055	洋野町	19.66	7.41	15.38	42.45	610	128	127	865
056	野田村	20.65	14.13	18.48	53.26	139	49	24	212
059	九戸村	14.81	10.19	25.00	50.00	151	52	52	255
062	一戸町	26.39	10.78	15.99	53.16	379	82	54	514

(注) 本表の各数値は、保険基盤安定繰入金の算定に係る数値である。

第 1 1 表 保険者別保険税の軽減状況(退職被保険者等分)【介護分】

保険者番号	保険者名	賦課期日現在		軽減対象者世帯数(世帯)			
		世帯数(世帯)	被保険者数(人)	7割軽減	5割軽減	2割軽減	計
市町村計		18,353	27,578	4,263	1,517	3,401	9,181
市計		14,505	21,667	3,405	1,224	2,718	7,347
町村計		3,848	5,911	858	293	683	1,834
001	盛岡市	3,393	4,922	707	256	650	1,613
002	宮古市	916	1,437	236	82	175	493
003	大船渡市	771	1,031	214	66	117	397
004	奥州市	1,796	2,765	367	167	346	880
005	花巻市	1,734	2,578	350	150	343	843
006	北上市	1,353	2,029	310	118	249	677
007	久慈市	269	440	68	15	49	132
008	遠野市	475	701	124	42	88	254
009	一関市	2,102	3,220	522	188	410	1,120
010	陸前高田市	393	621	110	27	67	204
011	釜石市	548	765	180	38	97	315
013	二戸市	315	489	83	27	51	161
014	雫石町	278	430	38	20	49	107
015	葛巻町	104	156	28	12	19	59
016	岩手町	214	316	48	12	49	109
017	八幡平市	440	669	134	48	76	258
018	滝沢村	691	1,060	139	47	121	307
021	紫波町	579	871	135	49	77	261
022	矢巾町	339	527	49	24	62	135
030	西和賀町	106	152	28	7	25	60
031	金ヶ崎町	230	337	60	19	40	119
036	平泉町	157	256	33	18	31	82
043	住田町	118	172	33	12	20	65
045	大槌町	60	94	9	2	13	24
048	山田町	184	310	47	13	30	90
049	岩泉町	111	170	33	12	27	72
050	田野畑村	30	50	6	1	10	17
051	普代村	28	48	4	5	7	16
054	軽米町	121	178	33	3	23	59
055	洋野町	206	330	49	14	27	90
056	野田村	56	86	18	5	10	33
059	九戸村	61	107	12	5	16	33
062	一戸町	175	261	56	13	27	96

(注) 本表の各数値は、保険基盤安定繰入金の算定に係る数値である。

第 1 1 表 保険者別保険税の軽減状況(退職被保険者等分)【介護分】

保険者番号	保険者名	軽減対象被保険者数(人)				軽減世帯割合(%)			
		7割軽減	5割軽減	2割軽減	計	7割軽減	5割軽減	2割軽減	計
	市町村計	5,556	2,554	5,259	13,369	23.23	8.27	18.53	50.02
	市計	4,418	2,036	4,190	10,644	23.47	8.44	18.74	50.65
	町村計	1,138	518	1,069	2,725	22.30	7.61	17.75	47.66
001	盛岡市	888	430	971	2,289	20.84	7.54	19.16	47.54
002	宮古市	321	142	275	738	25.76	8.95	19.10	53.82
003	大船渡市	266	96	155	517	27.76	8.56	15.18	51.49
004	奥州市	482	281	570	1,333	20.43	9.30	19.27	49.00
005	花巻市	453	250	524	1,227	20.18	8.65	19.78	48.62
006	北上市	400	202	383	985	22.91	8.72	18.40	50.04
007	久慈市	99	22	82	203	25.28	5.58	18.22	49.07
008	遠野市	165	69	137	371	26.11	8.84	18.53	53.47
009	一関市	686	320	623	1,629	24.83	8.94	19.51	53.28
010	陸前高田市	153	45	115	313	27.99	6.87	17.05	51.91
011	釜石市	223	57	140	420	32.85	6.93	17.70	57.48
013	二戸市	105	45	93	243	26.35	8.57	16.19	51.11
014	雫石町	48	31	83	162	13.67	7.19	17.63	38.49
015	葛巻町	33	17	29	79	26.92	11.54	18.27	56.73
016	岩手町	60	19	72	151	22.43	5.61	22.90	50.93
017	八幡平市	177	77	122	376	30.45	10.91	17.27	58.64
018	滝沢村	187	84	197	468	20.12	6.80	17.51	44.43
021	紫波町	187	81	118	386	23.32	8.46	13.30	45.08
022	矢巾町	62	45	94	201	14.45	7.08	18.29	39.82
030	西和賀町	33	16	35	84	26.42	6.60	23.58	56.60
031	金ヶ崎町	80	27	60	167	26.09	8.26	17.39	51.74
036	平泉町	50	31	48	129	21.02	11.46	19.75	52.23
043	住田町	39	22	33	94	27.97	10.17	16.95	55.08
045	大槌町	15	5	19	39	15.00	3.33	21.67	40.00
048	山田町	70	26	52	148	25.54	7.07	16.30	48.91
049	岩泉町	46	20	38	104	29.73	10.81	24.32	64.86
050	田野畑村	11	2	16	29	20.00	3.33	33.33	56.67
051	普代村	5	11	10	26	14.29	17.86	25.00	57.14
054	軽米町	41	9	34	84	27.27	2.48	19.01	48.76
055	洋野町	67	23	49	139	23.79	6.80	13.11	43.69
056	野田村	19	11	15	45	32.14	8.93	17.86	58.93
059	九戸村	15	11	27	53	19.67	8.20	26.23	54.10
062	一戸町	70	27	40	137	32.00	7.43	15.43	54.86

(注) 本表の各数値は、保険基盤安定繰入金の算定に係る数値である。

第 1 1 表 保険者別保険税の軽減状況(退職被保険者等分)【介護分】

保険者番号	保険者名	軽減被保険者割合 (%)				軽減額 (千円)			
		7割軽減	5割軽減	2割軽減	計	7割軽減	5割軽減	2割軽減	計
	市町村計	20.15	9.26	19.07	48.48	44,880	13,441	11,341	69,662
	市計	20.39	9.40	19.34	49.13	35,470	10,668	8,977	55,115
	町村計	19.25	8.76	18.08	46.10	9,410	2,773	2,364	14,547
001	盛岡市	18.04	8.74	19.73	46.51	7,294	2,234	2,114	11,642
002	宮古市	22.34	9.88	19.14	51.36	2,115	601	485	3,201
003	大船渡市	25.80	9.31	15.03	50.15	2,388	582	388	3,359
004	奥州市	17.43	10.16	20.61	48.21	4,040	1,532	1,252	6,824
005	花巻市	17.57	9.70	20.33	47.60	3,445	1,250	1,077	5,771
006	北上市	19.71	9.96	18.88	48.55	3,700	1,190	940	5,830
007	久慈市	22.50	5.00	18.64	46.14	632	100	141	873
008	遠野市	23.54	9.84	19.54	52.92	1,249	338	275	1,861
009	一関市	21.30	9.94	19.35	50.59	5,223	1,610	1,295	8,128
010	陸前高田市	24.64	7.25	18.52	50.40	1,197	234	237	1,667
011	釜石市	29.15	7.45	18.30	54.90	1,599	268	268	2,134
013	二戸市	21.47	9.20	19.02	49.69	979	266	212	1,457
014	雫石町	11.16	7.21	19.30	37.67	281	123	129	533
015	葛巻町	21.15	10.90	18.59	50.64	322	110	73	505
016	岩手町	18.99	6.01	22.78	47.78	585	121	188	894
017	八幡平市	26.46	11.51	18.24	56.20	1,611	464	294	2,369
018	滝沢村	17.64	7.92	18.58	44.15	1,652	495	474	2,620
021	紫波町	21.47	9.30	13.55	44.32	1,611	475	282	2,369
022	矢巾町	11.76	8.54	17.84	38.14	521	234	210	965
030	西和賀町	21.71	10.53	23.03	55.26	190	50	53	293
031	金ヶ崎町	23.74	8.01	17.80	49.55	490	115	100	705
036	平泉町	19.53	12.11	18.75	50.39	431	185	117	732
043	住田町	22.67	12.79	19.19	54.65	358	127	78	564
045	大槌町	15.96	5.32	20.21	41.49	100	21	38	159
048	山田町	22.58	8.39	16.77	47.74	668	164	136	967
049	岩泉町	27.06	11.76	22.35	61.18	415	129	98	642
050	田野畑村	22.00	4.00	32.00	58.00	98	12	42	152
051	普代村	10.42	22.92	20.83	54.17	32	40	17	89
054	軽米町	23.03	5.06	19.10	47.19	308	35	67	410
055	洋野町	20.30	6.97	14.85	42.12	446	103	85	633
056	野田村	22.09	12.79	17.44	52.33	134	44	27	205
059	九戸村	14.02	10.28	25.23	49.53	111	45	49	206
062	一戸町	26.82	10.34	15.33	52.49	657	147	99	902

(注) 本表の各数値は、保険基盤安定繰入金の算定に係る数値である。



統 計 表

( 事 業 勘 定 )

保険者別保険給付状況

(第12～14表)



第 1 2 表 保険者別保険給付状況①(一般被保険者分)

【総数】

(単位：件、日、千円)

保険者番号	保険者名	療 養 の 給 付 等					
		入 院			入 院 外		
		件数	日数	費用額	件数	日数	費用額
県計		85,437	1,523,905	39,978,909	2,759,816	4,294,024	34,622,295
市町村計		85,099	1,521,112	39,832,983	2,739,869	4,266,633	34,397,090
市計		63,963	1,137,496	30,079,825	2,098,078	3,281,772	26,219,852
町村計		21,136	383,616	9,753,157	641,791	984,861	8,177,238
001	盛岡市	14,721	253,817	7,296,752	540,633	882,579	6,694,704
002	宮古市	5,065	99,002	2,347,631	153,722	243,197	2,066,403
003	大船渡市	2,990	52,116	1,435,262	95,102	144,301	1,230,200
004	奥州市	7,835	129,684	3,574,351	271,931	418,638	3,217,417
005	花巻市	5,256	90,954	2,539,161	205,834	326,854	2,317,206
006	北上市	4,385	74,477	2,028,169	166,633	264,929	2,003,437
007	久慈市	3,206	61,134	1,495,106	80,125	120,585	1,107,877
008	遠野市	2,327	45,249	1,094,792	64,089	89,878	859,047
009	一関市	7,804	133,477	3,631,274	258,601	394,978	3,351,149
010	陸前高田市	1,963	38,291	894,963	48,409	68,062	639,286
011	釜石市	3,723	74,214	1,601,119	77,219	116,672	1,015,912
013	二戸市	2,257	40,229	1,008,322	71,812	105,967	896,312
014	雫石町	1,206	20,699	602,920	39,733	65,394	512,688
015	葛巻町	692	12,468	330,692	18,577	26,286	213,548
016	岩手町	1,196	22,434	529,486	37,877	59,174	497,129
017	八幡平市	2,431	44,852	1,132,924	63,968	105,132	820,902
018	滝沢村	2,415	37,119	1,143,885	94,774	150,980	1,209,668
021	紫波町	2,120	40,781	989,196	60,319	98,380	792,449
022	矢巾町	1,222	20,948	629,930	44,480	73,335	563,351
030	西和賀町	528	9,272	245,304	14,242	21,600	186,815
031	金ヶ崎町	841	12,655	365,972	32,208	49,301	406,003
036	平泉町	471	7,778	241,642	18,342	28,885	218,104
043	住田町	546	10,671	268,201	13,651	20,882	197,807
045	大槌町	1,619	34,360	668,007	32,698	47,533	418,531
048	山田町	1,726	33,417	811,953	54,659	79,437	654,631
049	岩泉町	1,116	21,969	496,956	24,181	32,294	368,454
050	田野畑村	371	7,197	154,601	8,726	12,201	114,617
051	普代村	323	6,197	149,077	8,267	12,513	126,881
054	軽米町	978	17,766	421,760	25,391	36,225	270,996
055	洋野町	1,672	29,414	786,283	50,619	76,446	675,099
056	野田村	360	6,731	150,001	11,817	17,975	164,045
059	九戸村	523	8,552	251,187	15,401	20,831	171,562
062	一戸町	1,211	23,188	516,103	35,829	55,189	414,860
301	医師国保	338	2,793	145,926	19,947	27,391	225,205

第12表 保険者別保険給付状況①(一般被保険者分)

【総数】

(単位：件、日、千円)

保険者番号	保険者名	療養の給付等					
		歯科			小計		
		件数	日数	費用額	件数	日数	費用額
県計		508,805	1,057,771	7,768,186	3,354,058	6,875,700	82,369,390
市町村計		502,183	1,045,990	7,685,975	3,327,151	6,833,735	81,916,048
市計		389,324	802,378	5,839,997	2,551,365	5,221,646	62,139,675
町村計		112,859	243,612	1,845,978	775,786	1,612,089	19,776,374
001	盛岡市	115,630	236,227	1,745,772	670,984	1,372,623	15,737,228
002	宮古市	23,245	49,188	398,374	182,032	391,387	4,812,408
003	大船渡市	20,870	37,901	285,525	118,962	234,318	2,950,987
004	奥州市	47,423	97,324	703,601	327,189	645,646	7,495,369
005	花巻市	37,752	74,746	505,539	248,842	492,554	5,361,905
006	北上市	29,516	63,906	442,029	200,534	403,312	4,473,635
007	久慈市	14,316	28,031	208,362	97,647	209,750	2,811,345
008	遠野市	9,164	20,721	145,717	75,580	155,848	2,099,556
009	一関市	42,461	91,268	622,422	308,866	619,723	7,604,845
010	陸前高田市	12,570	22,103	181,471	62,942	128,456	1,715,720
011	釜石市	15,113	34,325	275,636	96,055	225,211	2,892,667
013	二戸市	11,429	25,651	163,998	85,498	171,847	2,068,632
014	雫石町	5,700	11,658	93,974	46,639	97,751	1,209,583
015	葛巻町	2,747	5,348	41,749	22,016	44,102	585,989
016	岩手町	6,617	15,506	108,493	45,690	97,114	1,135,108
017	八幡平市	9,835	20,987	161,552	76,234	170,971	2,115,378
018	滝沢村	18,539	39,763	283,024	115,728	227,862	2,636,576
021	紫波町	12,052	27,468	186,399	74,491	166,629	1,968,044
022	矢巾町	9,662	19,356	144,045	55,364	113,639	1,337,325
030	西和賀町	3,251	6,874	47,273	18,021	37,746	479,392
031	金ヶ崎町	4,948	9,797	80,158	37,997	71,753	852,133
036	平泉町	3,112	6,937	47,943	21,925	43,600	507,688
043	住田町	2,175	5,727	36,366	16,372	37,280	502,374
045	大槌町	6,665	14,766	127,191	40,982	96,659	1,213,729
048	山田町	8,030	18,444	170,409	64,415	131,298	1,636,994
049	岩泉町	3,684	7,559	68,436	28,981	61,822	933,845
050	田野畑村	2,095	4,385	35,055	11,192	23,783	304,273
051	普代村	1,620	3,458	24,429	10,210	22,168	300,388
054	軽米町	3,829	8,014	59,597	30,198	62,005	752,353
055	洋野町	8,249	18,472	131,656	60,540	124,332	1,593,038
056	野田村	2,062	4,257	34,522	14,239	28,963	348,568
059	九戸村	2,625	5,606	41,304	18,549	34,989	464,053
062	一戸町	5,197	10,217	83,956	42,237	88,594	1,014,919
301	医師国保	6,622	11,781	82,211	26,907	41,965	453,342

第12表 保険者別保険給付状況①(一般被保険者分)

【総数】

保険者番号	保険者名	療養の給付等					
		薬剤の支給			食事療養・生活療養		
		件数(件)	再掲(枚数)	費用額(千円)	生活(件数)	食事(回数)	費用額(千円)
県計		1,811,843	2,198,592	21,049,768	81,741	4,104,090	2,764,746
市町村計		1,800,053	2,184,349	20,930,750	81,427	4,097,829	2,760,568
市計		1,384,081	1,679,115	15,951,427	61,150	3,053,931	2,058,406
町村計		415,972	505,234	4,979,323	20,277	1,043,898	702,162
001	盛岡市	381,015	469,972	4,135,893	14,108	680,451	459,519
002	宮古市	76,688	94,060	997,227	4,846	275,149	187,048
003	大船渡市	74,546	90,490	914,684	2,896	138,974	93,534
004	奥州市	165,417	197,728	1,844,820	7,409	337,580	228,444
005	花巻市	159,584	195,412	1,698,713	4,977	237,829	159,741
006	北上市	110,664	135,195	1,220,490	4,098	197,327	131,910
007	久慈市	40,494	48,196	562,408	3,093	164,963	110,547
008	遠野市	34,162	39,576	416,774	2,238	124,234	83,286
009	一関市	147,512	175,224	1,772,347	7,424	353,599	237,586
010	陸前高田市	36,786	43,573	444,091	1,939	106,467	70,874
011	釜石市	61,775	74,287	808,057	3,595	205,053	138,671
013	二戸市	50,408	59,570	620,481	2,189	110,522	75,194
014	雫石町	24,689	30,144	323,009	1,170	56,533	38,036
015	葛巻町	13,464	16,289	172,128	638	32,087	20,987
016	岩手町	19,009	22,924	217,606	1,124	59,591	40,049
017	八幡平市	45,030	55,832	515,443	2,338	121,783	82,052
018	滝沢村	65,439	79,472	724,726	2,312	97,891	65,686
021	紫波町	37,321	45,893	444,741	2,049	113,872	76,206
022	矢巾町	32,070	40,070	376,880	1,189	58,032	38,884
030	西和賀町	10,098	12,414	121,664	491	23,372	15,582
031	金ヶ崎町	19,428	23,282	225,413	799	33,224	22,291
036	平泉町	13,504	16,617	133,447	470	20,964	14,080
043	住田町	8,071	9,473	112,081	528	29,292	19,842
045	大槌町	26,709	33,199	351,549	1,568	96,803	65,354
048	山田町	38,047	46,807	477,874	1,657	93,250	63,496
049	岩泉町	8,347	9,927	122,476	1,063	60,555	40,854
050	田野畑村	4,887	5,749	55,249	347	19,689	12,982
051	普代村	3,181	3,767	41,268	300	16,670	11,055
054	軽米町	20,336	23,650	229,383	956	48,550	33,056
055	洋野町	28,439	33,970	340,562	1,599	78,395	52,519
056	野田村	7,202	8,375	80,223	341	18,270	12,240
059	九戸村	11,941	13,808	127,285	510	23,311	15,894
062	一戸町	23,790	29,404	301,763	1,166	63,547	43,070
301	医師国保	11,790	14,243	119,017	314	6,261	4,177

第 1 2 表 保険者別保険給付状況①(一般被保険者分)

【総数】

(単位：件、日、千円)

保険者番号	保険者名	療 養 の 給 付 等					
		訪 問 看 護			合 計		
		件数	日数	費用額	件数	日数	費用額
県計		2,933	17,978	197,721	5,168,834	6,893,678	106,381,623
市町村計		2,931	17,976	197,690	5,130,135	6,851,711	105,805,056
市計		2,328	14,767	163,270	3,937,774	5,236,413	80,312,778
町村計		603	3,209	34,420	1,192,361	1,615,298	25,492,278
001	盛岡市	901	4,615	53,249	1,052,900	1,377,238	20,385,888
002	宮古市	169	927	10,251	258,889	392,314	6,006,935
003	大船渡市	51	315	3,197	193,559	234,633	3,962,403
004	奥州市	159	1,407	14,876	492,765	647,053	9,583,508
005	花巻市	174	943	10,337	408,600	493,497	7,230,696
006	北上市	170	1,377	14,749	311,368	404,689	5,840,784
007	久慈市	48	293	2,824	138,189	210,043	3,487,124
008	遠野市	69	337	3,470	109,811	156,185	2,603,087
009	一関市	354	2,966	33,683	456,732	622,689	9,648,461
010	陸前高田市	28	299	3,341	99,756	128,755	2,234,026
011	釜石市	74	340	3,561	157,904	225,551	3,842,956
013	二戸市	81	563	5,829	135,987	172,410	2,770,137
014	雫石町	57	134	1,478	71,385	97,885	1,572,106
015	葛巻町	0	0	0	35,480	44,102	779,104
016	岩手町	18	106	1,141	64,717	97,220	1,393,904
017	八幡平市	50	385	3,900	121,314	171,356	2,716,773
018	滝沢村	140	573	6,431	181,307	228,435	3,433,419
021	紫波町	125	809	8,471	111,937	167,438	2,497,462
022	矢巾町	35	90	992	87,469	113,729	1,754,080
030	西和賀町	2	2	28	28,121	37,748	616,666
031	金ヶ崎町	32	141	1,520	57,457	71,894	1,101,358
036	平泉町	14	141	1,382	35,443	43,741	656,597
043	住田町	16	74	723	24,459	37,354	635,019
045	大槌町	14	66	787	67,705	96,725	1,631,419
048	山田町	32	215	2,023	102,494	131,513	2,180,386
049	岩泉町	0	0	0	37,328	61,822	1,097,175
050	田野畑村	4	8	113	16,083	23,791	372,618
051	普代村	0	0	0	13,391	22,168	352,711
054	軽米町	50	375	4,317	50,584	62,380	1,019,109
055	洋野町	18	296	2,741	88,997	124,628	1,988,859
056	野田村	0	0	0	21,441	28,963	441,030
059	九戸村	16	61	756	30,506	35,050	607,988
062	一戸町	30	118	1,518	66,057	88,712	1,361,269
301	医師国保	2	2	31	38,699	41,967	576,567

第12表 保険者別保険給付状況①(一般被保険者分)

【前期高齢者分再掲】

(単位：件、日、千円)

保険者番号	保険者名	療養の給付等					
		入院			入院外		
		件数	日数	費用額	件数	日数	費用額
県計		37,680	567,553	19,055,337	1,565,904	2,440,201	18,501,014
市町村計		37,628	566,995	19,015,714	1,563,861	2,437,344	18,465,371
市計		28,837	431,930	14,633,775	1,220,991	1,910,866	14,324,232
町村計		8,791	135,065	4,381,939	342,870	526,478	4,141,139
001	盛岡市	6,880	99,892	3,650,462	320,843	532,154	3,764,605
002	宮古市	2,135	34,281	1,077,662	90,062	142,360	1,087,333
003	大船渡市	1,433	21,980	787,893	54,559	82,765	665,980
004	奥州市	3,814	57,532	1,845,738	156,520	239,080	1,777,143
005	花巻市	2,724	40,188	1,390,427	131,565	209,054	1,404,247
006	北上市	1,942	28,214	998,930	98,288	156,257	1,124,284
007	久慈市	1,061	16,651	574,467	37,771	52,723	478,003
008	遠野市	938	15,000	479,092	37,694	51,682	484,895
009	一関市	3,266	43,243	1,607,790	145,878	222,241	1,798,121
010	陸前高田市	805	12,094	405,223	26,585	36,434	322,133
011	釜石市	1,750	30,353	799,591	47,927	71,104	561,716
013	二戸市	964	14,120	445,918	38,594	56,435	439,345
014	雫石町	558	8,298	276,009	21,595	36,403	251,980
015	葛巻町	267	3,740	139,119	9,362	13,601	106,096
016	岩手町	410	6,312	198,459	18,584	30,054	232,366
017	八幡平市	1,125	18,382	570,582	34,705	58,577	416,429
018	滝沢村	1,083	14,158	550,886	52,991	85,741	626,730
021	紫波町	926	16,186	470,944	35,644	59,636	445,890
022	矢巾町	579	8,753	322,162	25,478	42,687	309,860
030	西和賀町	260	3,685	124,760	9,066	13,908	114,533
031	金ヶ崎町	430	5,678	210,605	19,666	29,540	227,919
036	平泉町	230	2,988	125,980	11,143	17,495	128,308
043	住田町	177	2,553	98,253	7,673	11,547	104,364
045	大槌町	673	12,951	297,486	15,802	21,566	171,287
048	山田町	707	11,476	381,588	28,148	40,297	321,722
049	岩泉町	429	6,508	204,813	13,569	17,487	195,316
050	田野畑村	123	2,003	56,551	3,946	5,533	46,688
051	普代村	100	1,416	53,852	3,550	4,766	57,128
054	軽米町	407	6,856	195,111	11,855	16,371	121,515
055	洋野町	649	9,185	305,847	22,710	33,102	304,920
056	野田村	90	1,222	46,198	5,073	6,863	62,990
059	九戸村	197	2,542	99,775	8,258	11,047	93,985
062	一戸町	496	8,555	223,541	18,757	28,834	217,543
301	医師国保	52	558	39,624	2,043	2,857	35,643

第12表 保険者別保険給付状況①(一般被保険者分)

【前期高齢者分再掲】

(単位：件、日、千円)

保険者番号	保険者名	療養の給付等					
		歯科			小計		
		件数	日数	費用額	件数	日数	費用額
県計		249,388	527,014	3,926,161	1,852,972	3,534,768	41,482,512
市町村計		248,550	525,472	3,915,558	1,850,039	3,529,811	41,396,642
市計		198,770	415,906	3,070,948	1,448,598	2,758,702	32,028,955
町村計		49,780	109,566	844,610	401,441	771,109	9,367,687
001	盛岡市	63,143	129,616	957,301	390,866	761,662	8,372,368
002	宮古市	10,488	22,725	189,457	102,685	199,366	2,354,451
003	大船渡市	9,455	17,580	133,898	65,447	122,325	1,587,771
004	奥州市	25,295	52,701	390,136	185,629	349,313	4,013,017
005	花巻市	21,837	44,039	303,444	156,126	293,281	3,098,118
006	北上市	15,028	32,895	234,340	115,258	217,366	2,357,554
007	久慈市	5,527	10,556	80,176	44,359	79,930	1,132,646
008	遠野市	4,226	9,845	70,970	42,858	76,527	1,034,957
009	一関市	20,888	46,335	326,345	170,032	311,819	3,732,256
010	陸前高田市	5,755	10,238	89,140	33,145	58,766	816,496
011	釜石市	7,853	18,375	144,901	57,530	119,832	1,506,207
013	二戸市	4,788	11,140	73,323	44,346	81,695	958,586
014	雫石町	2,565	5,329	44,553	24,718	50,030	572,541
015	葛巻町	935	1,876	14,954	10,564	19,217	260,168
016	岩手町	2,419	5,705	41,107	21,413	42,071	471,932
017	八幡平市	4,487	9,861	77,519	40,317	86,820	1,064,530
018	滝沢村	9,196	19,978	145,499	63,270	119,877	1,323,115
021	紫波町	6,473	14,995	100,789	43,043	90,817	1,017,623
022	矢巾町	4,905	10,103	75,276	30,962	61,543	707,298
030	西和賀町	1,912	3,979	27,821	11,238	21,572	267,114
031	金ヶ崎町	2,681	5,474	47,052	22,777	40,692	485,575
036	平泉町	1,741	4,043	28,966	13,114	24,526	283,255
043	住田町	968	2,819	18,238	8,818	16,919	220,855
045	大槌町	2,557	5,707	49,388	19,032	40,224	518,160
048	山田町	2,905	6,896	63,218	31,760	58,669	766,527
049	岩泉町	1,620	3,447	34,983	15,618	27,442	435,112
050	田野畑村	818	1,629	13,738	4,887	9,165	116,977
051	普代村	560	1,219	8,005	4,210	7,401	118,985
054	軽米町	1,139	2,394	19,623	13,401	25,621	336,249
055	洋野町	2,678	6,406	47,865	26,037	48,693	658,632
056	野田村	667	1,347	11,628	5,830	9,432	120,816
059	九戸村	986	2,126	15,931	9,441	15,715	209,691
062	一戸町	2,055	4,094	35,977	21,308	41,483	477,062
301	医師国保	838	1,542	10,603	2,933	4,957	85,870



第12表 保険者別保険給付状況①(一般被保険者分)

【前期高齢者分再掲】

保険者番号	保険者名	療養の給付等					
		薬剤の支給			食事療養・生活療養		
		件数(件)	再掲(枚数)	費用額(千円)	生活(件数)	食事(回数)	費用額(千円)
県計		1,059,750	1,268,251	12,759,357	36,021	1,474,071	1,001,609
市町村計		1,058,555	1,266,816	12,739,824	35,970	1,472,805	1,000,732
市計		831,900	995,716	9,857,380	27,567	1,118,163	759,811
町村計		226,655	271,100	2,882,444	8,403	354,642	240,921
001	盛岡市	234,313	284,614	2,660,198	6,654	260,560	177,266
002	宮古市	43,859	52,181	598,700	1,992	92,527	62,897
003	大船渡市	44,630	54,069	546,962	1,381	56,835	38,740
004	奥州市	98,220	114,991	1,115,028	3,603	144,007	98,421
005	花巻市	105,651	127,700	1,130,804	2,585	101,003	68,230
006	北上市	66,625	80,032	743,000	1,827	71,984	48,702
007	久慈市	18,079	21,153	281,173	1,033	43,156	29,339
008	遠野市	20,284	23,019	211,537	905	39,940	26,926
009	一関市	85,561	100,869	1,074,570	3,105	109,142	73,907
010	陸前高田市	20,798	24,528	271,810	796	31,968	21,356
011	釜石市	40,749	48,821	553,177	1,670	80,486	54,650
013	二戸市	28,110	32,860	362,112	932	37,888	26,138
014	雫石町	13,449	16,202	192,569	536	21,632	14,670
015	葛巻町	7,003	8,626	96,232	247	8,792	5,883
016	岩手町	8,592	10,383	104,426	386	16,076	10,847
017	八幡平市	25,021	30,879	308,309	1,084	48,667	33,238
018	滝沢村	37,576	44,559	444,100	1,027	35,970	24,368
021	紫波町	22,715	27,447	286,112	904	45,004	29,994
022	矢巾町	19,300	24,043	243,476	561	23,481	16,020
030	西和賀町	6,782	8,340	82,941	240	8,761	5,916
031	金ヶ崎町	12,373	14,464	151,460	416	14,850	10,068
036	平泉町	8,662	10,649	85,935	226	7,641	5,195
043	住田町	4,533	5,190	59,929	167	6,614	4,573
045	大槌町	13,473	16,442	198,410	649	35,460	23,992
048	山田町	19,929	23,821	263,681	665	30,777	21,153
049	岩泉町	4,242	4,950	64,914	396	16,393	11,228
050	田野畑村	2,092	2,406	27,317	110	5,196	3,499
051	普代村	1,093	1,261	17,174	89	3,653	2,469
054	軽米町	10,026	11,452	118,878	401	18,417	12,639
055	洋野町	12,544	14,599	171,792	635	24,247	16,386
056	野田村	3,174	3,627	40,179	87	3,036	2,102
059	九戸村	6,624	7,520	72,079	191	6,608	4,536
062	一戸町	12,473	15,119	160,840	470	22,034	15,383
301	医師国保	1,195	1,435	19,534	51	1,266	877

第12表 保険者別保険給付状況①(一般被保険者分)

【前期高齢者分再掲】

(単位：件、日、千円)

保険者番号	保険者名	療養の給付等					
		訪問看護			合計		
		件数	日数	費用額	件数	日数	費用額
県計		926	5,815	62,097	2,913,648	3,540,583	55,305,573
市町村計		926	5,815	62,097	2,909,520	3,535,626	55,199,293
市計		797	5,104	54,566	2,281,295	2,763,806	42,700,711
町村計		129	711	7,531	628,225	771,820	12,498,582
001	盛岡市	291	1,701	17,592	625,470	763,363	11,227,423
002	宮古市	48	499	5,067	146,592	199,865	3,021,116
003	大船渡市	9	67	741	110,086	122,392	2,174,213
004	奥州市	39	401	4,011	283,888	349,714	5,230,476
005	花巻市	90	552	6,239	261,867	293,833	4,303,391
006	北上市	46	427	4,900	181,929	217,793	3,154,155
007	久慈市	2	8	91	62,440	79,938	1,443,247
008	遠野市	40	208	2,108	63,182	76,735	1,275,529
009	一関市	173	898	9,714	255,766	312,717	4,890,447
010	陸前高田市	12	145	1,859	53,955	58,911	1,111,521
011	釜石市	17	50	647	98,296	119,882	2,114,682
013	二戸市	16	56	734	72,472	81,751	1,347,570
014	雫石町	23	106	1,086	38,190	50,136	780,866
015	葛巻町	0	0	0	17,567	19,217	362,283
016	岩手町	1	1	22	30,006	42,072	587,227
017	八幡平市	14	92	864	65,352	86,912	1,406,941
018	滝沢村	28	205	2,231	100,874	120,082	1,793,813
021	紫波町	13	20	271	65,771	90,837	1,334,000
022	矢巾町	1	10	92	50,263	61,553	966,887
030	西和賀町	0	0	0	18,020	21,572	355,971
031	金ヶ崎町	11	56	544	35,161	40,748	647,647
036	平泉町	14	141	1,382	21,790	24,667	375,768
043	住田町	0	0	0	13,351	16,919	285,358
045	大槌町	4	35	370	32,509	40,259	740,933
048	山田町	13	62	615	51,702	58,731	1,051,976
049	岩泉町	0	0	0	19,860	27,442	511,255
050	田野畑村	0	0	0	6,979	9,165	147,793
051	普代村	0	0	0	5,303	7,401	138,628
054	軽米町	0	0	0	23,427	25,621	467,766
055	洋野町	0	0	0	38,581	48,693	846,810
056	野田村	0	0	0	9,004	9,432	163,096
059	九戸村	16	61	756	16,081	15,776	287,062
062	一戸町	5	14	162	33,786	41,497	653,446
301	医師国保	0	0	0	4,128	4,957	106,280

第12表 保険者別保険給付状況①(一般被保険者分)

【70歳以上一般分再掲】

(単位：件、日、千円)

保険者番号	保険者名	療養の給付等					
		入院			入院外		
		件数	日数	費用額	件数	日数	費用額
県計		20,484	299,069	10,362,230	860,851	1,380,259	10,023,489
市町村計		20,480	299,019	10,357,876	860,595	1,379,823	10,020,142
市計		15,825	230,813	8,038,851	675,620	1,087,699	7,777,693
町村計		4,655	68,206	2,319,025	184,975	292,124	2,242,449
001	盛岡市	3,791	54,222	1,989,211	172,737	301,677	2,011,144
002	宮古市	1,185	19,068	587,362	50,981	80,921	596,788
003	大船渡市	684	9,551	380,818	29,508	44,437	335,857
004	奥州市	2,117	31,235	1,044,738	89,958	140,762	1,013,287
005	花巻市	1,522	21,664	732,805	72,085	119,434	757,543
006	北上市	1,052	14,878	573,739	53,310	87,436	603,858
007	久慈市	600	9,146	316,217	20,354	28,616	263,255
008	遠野市	469	6,408	244,038	21,792	30,077	279,795
009	一関市	1,846	23,782	900,642	81,570	126,229	982,273
010	陸前高田市	437	6,456	225,200	14,924	20,655	180,835
011	釜石市	953	15,943	442,924	27,495	41,247	311,413
013	二戸市	537	8,389	272,604	20,807	30,838	216,014
014	雫石町	300	4,244	139,419	11,385	19,938	138,724
015	葛巻町	136	1,908	61,067	5,274	7,865	61,318
016	岩手町	242	3,406	123,023	10,773	18,454	140,763
017	八幡平市	632	10,071	328,554	20,099	35,370	225,631
018	滝沢村	578	7,269	293,153	26,948	46,030	329,999
021	紫波町	486	8,509	252,099	18,284	31,836	228,108
022	矢巾町	307	4,894	177,911	12,663	22,412	150,916
030	西和賀町	139	1,805	67,602	5,410	8,730	68,100
031	金ヶ崎町	212	2,620	106,493	11,360	17,238	128,858
036	平泉町	137	1,592	72,136	5,969	9,633	70,692
043	住田町	82	959	45,525	4,589	7,091	65,417
045	大槌町	303	5,057	136,202	8,436	11,614	90,063
048	山田町	369	6,005	206,723	14,792	21,431	151,870
049	岩泉町	265	4,006	129,402	8,248	10,675	123,327
050	田野畑村	68	941	24,127	2,147	3,253	28,739
051	普代村	65	903	31,349	2,198	3,010	35,513
054	軽米町	218	3,509	107,306	6,586	9,154	58,321
055	洋野町	327	4,274	143,692	11,967	17,284	155,205
056	野田村	60	898	31,113	2,761	3,747	35,081
059	九戸村	127	1,577	60,602	4,998	6,871	59,600
062	一戸町	234	3,830	110,082	10,187	15,858	121,834
301	医師国保	4	50	4,354	256	436	3,347

第12表 保険者別保険給付状況①(一般被保険者分)

【70歳以上一般分再掲】

(単位：件、日、千円)

保険者番号	保険者名	療養の給付等					
		歯科			小計		
		件数	日数	費用額	件数	日数	費用額
県計		126,641	269,305	2,043,509	1,007,976	1,948,633	22,429,228
市町村計		126,577	269,155	2,042,248	1,007,652	1,947,997	22,420,266
市計		101,761	214,262	1,611,192	793,206	1,532,774	17,427,736
町村計		24,816	54,893	431,057	214,446	415,223	4,992,530
001	盛岡市	32,278	66,701	499,504	208,806	422,600	4,499,858
002	宮古市	5,207	11,268	96,879	57,373	111,257	1,281,029
003	大船渡市	4,589	8,540	64,632	34,781	62,528	781,307
004	奥州市	13,529	28,016	211,504	105,604	200,013	2,269,529
005	花巻市	11,135	22,655	158,985	84,742	163,753	1,649,332
006	北上市	7,527	16,773	124,649	61,889	119,087	1,302,247
007	久慈市	2,624	5,019	39,250	23,578	42,781	618,722
008	遠野市	2,237	5,095	37,243	24,498	41,580	561,076
009	一関市	10,781	24,214	175,580	94,197	174,225	2,058,495
010	陸前高田市	2,914	5,284	46,503	18,275	32,395	452,537
011	釜石市	4,183	9,916	77,101	32,631	67,106	831,438
013	二戸市	2,319	5,439	36,661	23,663	44,666	525,279
014	雫石町	1,366	2,774	23,314	13,051	26,956	301,457
015	葛巻町	454	849	7,203	5,864	10,622	129,588
016	岩手町	1,324	3,055	21,926	12,339	24,915	285,712
017	八幡平市	2,438	5,342	42,704	23,169	50,783	596,888
018	滝沢村	4,409	9,596	74,311	31,935	62,895	697,463
021	紫波町	3,266	7,635	50,057	22,036	47,980	530,264
022	矢巾町	2,215	4,570	34,202	15,185	31,876	363,029
030	西和賀町	1,125	2,398	17,048	6,674	12,933	152,750
031	金ヶ崎町	1,382	2,889	26,789	12,954	22,747	262,140
036	平泉町	857	2,063	14,765	6,963	13,288	157,593
043	住田町	529	1,586	10,326	5,200	9,636	121,267
045	大槌町	1,153	2,550	21,369	9,892	19,221	247,634
048	山田町	1,443	3,482	31,804	16,604	30,918	390,397
049	岩泉町	934	1,986	20,846	9,447	16,667	273,575
050	田野畑村	381	780	6,091	2,596	4,974	58,957
051	普代村	266	519	4,213	2,529	4,432	71,076
054	軽米町	575	1,257	11,186	7,379	13,920	176,813
055	洋野町	1,276	3,004	22,571	13,570	24,562	321,468
056	野田村	279	592	5,381	3,100	5,237	71,575
059	九戸村	514	1,132	8,948	5,639	9,580	129,150
062	一戸町	1,068	2,176	18,707	11,489	21,864	250,623
301	医師国保	64	150	1,261	324	636	8,962

第12表 保険者別保険給付状況①(一般被保険者分)

【70歳以上一般分再掲】

保険者番号	保険者名	療養の給付等					
		薬剤の支給			食事療養・生活療養		
		件数(件)	再掲(枚数)	費用額(千円)	生活(件数)	食事(回数)	費用額(千円)
県計		583,564	705,941	7,234,509	19,544	768,618	522,381
市町村計		583,414	705,733	7,231,548	19,540	768,500	522,300
市計		460,975	557,800	5,625,628	15,084	590,425	401,431
町村計		122,439	147,933	1,605,920	4,456	178,075	120,869
001	盛岡市	126,610	156,117	1,479,357	3,656	140,622	95,727
002	宮古市	24,129	28,870	343,062	1,086	50,794	34,617
003	大船渡市	24,175	29,414	305,365	664	24,672	16,812
004	奥州市	56,798	67,387	662,036	2,000	77,147	52,539
005	花巻市	57,976	71,046	626,495	1,428	52,729	35,670
006	北上市	36,554	44,298	423,730	986	36,847	24,957
007	久慈市	9,727	11,430	154,290	588	23,931	16,225
008	遠野市	11,432	12,951	120,989	444	16,134	10,867
009	一関市	48,416	57,313	633,707	1,743	58,874	39,986
010	陸前高田市	11,636	13,829	158,697	434	17,136	11,489
011	釜石市	23,663	28,837	335,071	916	41,941	28,358
013	二戸市	15,290	18,076	197,175	522	22,742	15,707
014	雫石町	7,131	8,701	109,940	286	10,673	7,191
015	葛巻町	3,932	4,955	57,636	123	4,081	2,757
016	岩手町	4,991	6,144	64,722	235	8,700	5,883
017	八幡平市	14,569	18,232	185,655	617	26,856	18,478
018	滝沢村	19,086	22,829	230,532	552	18,188	12,310
021	紫波町	11,945	14,672	156,679	474	23,601	15,754
022	矢巾町	9,704	12,238	125,424	302	13,473	9,119
030	西和賀町	4,105	5,117	52,527	134	4,201	2,788
031	金ヶ崎町	7,300	8,618	92,445	207	7,181	4,884
036	平泉町	4,707	5,879	48,053	134	3,947	2,630
043	住田町	2,670	3,049	36,088	78	2,585	1,829
045	大槌町	7,173	8,823	106,645	286	13,150	8,940
048	山田町	10,403	12,505	139,449	341	16,261	11,121
049	岩泉町	2,526	2,922	41,150	247	10,699	7,243
050	田野畑村	1,097	1,269	15,251	60	2,472	1,672
051	普代村	624	727	10,002	59	2,358	1,592
054	軽米町	5,589	6,530	66,218	216	9,369	6,431
055	洋野町	6,657	7,772	94,212	318	11,121	7,566
056	野田村	1,745	2,013	22,144	57	2,279	1,579
059	九戸村	3,998	4,527	43,164	122	4,077	2,804
062	一戸町	7,056	8,643	93,637	225	9,659	6,777
301	医師国保	150	208	2,961	4	118	81

## 第 1 2 表 保険者別保険給付状況①(一般被保険者分)

【70歳以上一般分再掲】

(単位：件、日、千円)

保険者番号	保険者名	療 養 の 給 付 等					
		訪 問 看 護			合 計		
		件数	日数	費用額	件数	日数	費用額
県計		469	2,892	31,029	1,592,009	1,951,525	30,217,146
市町村計		469	2,892	31,029	1,591,535	1,950,889	30,205,142
市計		362	2,280	24,669	1,254,543	1,535,054	23,479,464
町村計		107	612	6,360	336,992	415,835	6,725,678
001	盛岡市	107	768	7,977	335,523	423,368	6,082,919
002	宮古市	25	223	2,158	81,527	111,480	1,660,866
003	大船渡市	4	48	558	58,960	62,576	1,104,041
004	奥州市	19	164	1,687	162,421	200,177	2,985,791
005	花巻市	32	182	2,096	142,750	163,935	2,313,592
006	北上市	29	279	3,419	98,472	119,366	1,754,352
007	久慈市	0	0	0	33,305	42,781	789,237
008	遠野市	22	137	1,296	35,952	41,717	694,228
009	一関市	84	330	3,652	142,697	174,555	2,735,839
010	陸前高田市	4	39	395	29,915	32,434	623,118
011	釜石市	17	50	647	56,311	67,156	1,195,513
013	二戸市	16	56	734	38,969	44,722	738,895
014	雫石町	21	98	996	20,203	27,054	419,585
015	葛巻町	0	0	0	9,796	10,622	189,981
016	岩手町	1	1	22	17,331	24,916	356,339
017	八幡平市	3	4	52	37,741	50,787	801,073
018	滝沢村	19	170	1,798	51,040	63,065	942,104
021	紫波町	13	20	271	33,994	48,000	702,968
022	矢巾町	1	10	92	24,890	31,886	497,665
030	西和賀町	0	0	0	10,779	12,933	208,064
031	金ヶ崎町	11	56	544	20,265	22,803	360,012
036	平泉町	12	118	1,138	11,682	13,406	209,414
043	住田町	0	0	0	7,870	9,636	159,184
045	大槌町	4	35	370	17,069	19,256	363,589
048	山田町	11	59	580	27,018	30,977	541,547
049	岩泉町	0	0	0	11,973	16,667	321,967
050	田野畑村	0	0	0	3,693	4,974	75,881
051	普代村	0	0	0	3,153	4,432	82,669
054	軽米町	0	0	0	12,968	13,920	249,462
055	洋野町	0	0	0	20,227	24,562	423,246
056	野田村	0	0	0	4,845	5,237	95,299
059	九戸村	9	31	387	9,646	9,611	175,504
062	一戸町	5	14	162	18,550	21,878	351,199
301	医師国保	0	0	0	474	636	12,004

第 1 2 表 保険者別保険給付状況①(一般被保険者分)

【70歳以上現役並み所得者分再掲】

(単位：件、日、千円)

保険者番号	保険者名	療 養 の 給 付 等					
		入 院			入 院 外		
		件数	日数	費用額	件数	日数	費用額
県計		558	6,624	297,480	28,946	44,341	339,352
市町村計		526	6,273	271,267	28,153	43,262	326,435
市計		401	4,490	199,789	23,661	36,634	276,004
町村計		125	1,783	71,477	4,492	6,628	50,430
001	盛岡市	141	1,730	68,691	9,241	15,200	112,604
002	宮古市	36	373	19,691	1,371	1,909	15,400
003	大船渡市	18	83	8,411	1,015	1,444	9,584
004	奥州市	38	475	20,350	2,774	4,213	29,893
005	花巻市	28	288	15,651	2,348	3,659	22,633
006	北上市	42	575	24,054	1,932	2,991	25,880
007	久慈市	6	40	2,701	665	874	7,413
008	遠野市	15	267	6,680	572	672	5,789
009	一関市	34	288	18,235	2,045	3,411	29,066
010	陸前高田市	7	69	3,252	225	259	2,109
011	釜石市	18	167	6,333	619	821	6,749
013	二戸市	14	119	3,777	520	729	5,324
014	雫石町	4	58	2,245	204	272	2,744
015	葛巻町	13	266	10,379	87	150	1,123
016	岩手町	3	27	2,386	159	274	1,815
017	八幡平市	4	16	1,964	334	452	3,561
018	滝沢村	23	377	10,761	829	1,336	10,125
021	紫波町	3	70	3,109	377	602	3,711
022	矢巾町	21	240	11,391	661	916	6,605
030	西和賀町	3	68	1,604	36	37	333
031	金ヶ崎町	19	222	10,980	553	841	5,999
036	平泉町	2	6	1,594	247	340	2,375
043	住田町	1	6	135	26	33	202
045	大槌町	3	16	826	115	144	1,249
048	山田町	1	4	1,243	158	212	1,437
049	岩泉町	9	137	4,667	218	286	3,183
050	田野畑村	2	23	985	52	60	1,161
051	普代村	5	110	2,006	89	98	784
054	軽米町	9	137	5,082	113	139	1,267
055	洋野町	1	10	1,580	243	344	3,420
056	野田村	0	0	0	34	37	248
059	九戸村	1	2	117	51	74	542
062	一戸町	2	4	387	240	433	2,108
301	医師国保	32	351	26,213	793	1,079	12,917

第 1 2 表 保険者別保険給付状況①(一般被保険者分)

【70歳以上現役並み所得者分再掲】

(単位：件、日、千円)

保険者番号	保険者名	療 養 の 給 付 等					
		歯 科			小 計		
		件数	日数	費用額	件数	日数	費用額
県計		5,692	11,485	79,912	35,196	62,450	716,743
市町村計		5,419	10,987	76,300	34,098	60,522	674,001
市計		4,581	9,256	63,137	28,643	50,380	538,930
町村計		838	1,731	13,164	5,455	10,142	135,071
001	盛岡市	2,020	4,024	28,518	11,402	20,954	209,813
002	宮古市	182	417	2,779	1,589	2,699	37,870
003	大船渡市	203	412	2,613	1,236	1,939	20,607
004	奥州市	545	1,136	7,768	3,357	5,824	58,011
005	花巻市	360	683	4,663	2,736	4,630	42,947
006	北上市	418	797	4,873	2,392	4,363	54,807
007	久慈市	166	352	2,397	837	1,266	12,511
008	遠野市	89	199	1,289	676	1,138	13,758
009	一関市	328	685	4,404	2,407	4,384	51,705
010	陸前高田市	38	71	569	270	399	5,930
011	釜石市	135	286	1,729	772	1,274	14,811
013	二戸市	68	126	760	602	974	9,860
014	雫石町	43	74	628	251	404	5,617
015	葛巻町	22	44	489	122	460	11,990
016	岩手町	23	44	280	185	345	4,482
017	八幡平市	29	68	777	367	536	6,301
018	滝沢村	192	383	2,619	1,044	2,096	23,505
021	紫波町	68	152	1,040	448	824	7,861
022	矢巾町	155	321	2,467	837	1,477	20,462
030	西和賀町	11	23	153	50	128	2,090
031	金ヶ崎町	61	110	849	633	1,173	17,828
036	平泉町	55	133	942	304	479	4,911
043	住田町	8	33	121	35	72	458
045	大槌町	27	45	439	145	205	2,514
048	山田町	32	80	751	191	296	3,431
049	岩泉町	38	79	813	265	502	8,664
050	田野畑村	0	0	0	54	83	2,146
051	普代村	24	58	408	118	266	3,198
054	軽米町	4	9	162	126	285	6,511
055	洋野町	31	77	552	275	431	5,552
056	野田村	21	27	186	55	64	435
059	九戸村	4	7	25	56	83	684
062	一戸町	19	32	239	261	469	2,734
301	医師国保	273	498	3,612	1,098	1,928	42,742



第12表 保険者別保険給付状況①(一般被保険者分)

【70歳以上現役並み所得者分再掲】

保険者番号	保険者名	療養の給付等					
		薬剤の支給			食事療養・生活療養		
		件数(件)	再掲(日数)	費用額(千円)	生活(件数)	食事(回数)	費用額(千円)
県計		19,945	23,565	232,535	533	16,234	11,096
市町村計		19,503	23,030	226,290	501	15,422	10,535
市計		16,400	19,345	188,580	384	10,906	7,452
町村計		3,103	3,685	37,710	117	4,516	3,083
001	盛岡市	6,694	7,996	76,335	137	4,538	3,093
002	宮古市	663	772	8,635	34	883	617
003	大船渡市	861	1,016	9,882	16	164	124
004	奥州市	1,750	1,991	18,391	35	945	668
005	花巻市	1,886	2,270	20,480	26	685	475
006	北上市	1,308	1,569	14,129	38	1,317	881
007	久慈市	335	376	4,659	8	76	50
008	遠野市	350	371	3,435	15	770	500
009	一関市	1,218	1,472	16,304	33	567	399
010	陸前高田市	182	196	2,175	7	187	122
011	釜石市	532	598	6,304	18	425	279
013	二戸市	396	456	5,234	13	316	220
014	雫石町	134	147	1,836	4	104	70
015	葛巻町	65	84	672	13	750	499
016	岩手町	81	116	970	3	70	51
017	八幡平市	225	262	2,617	4	33	24
018	滝沢村	629	776	7,499	23	1,071	736
021	紫波町	263	317	3,695	3	188	126
022	矢巾町	515	623	6,058	18	571	387
030	西和賀町	21	22	289	3	191	126
031	金ヶ崎町	375	422	4,084	17	424	294
036	平泉町	181	219	1,686	2	12	6
043	住田町	18	19	252	1	14	7
045	大槌町	103	114	1,425	3	32	22
048	山田町	109	126	1,616	1	7	5
049	岩泉町	84	98	1,472	8	375	258
050	田野畑村	17	20	70	1	30	20
051	普代村	39	40	570	4	314	217
054	軽米町	93	101	1,809	9	342	246
055	洋野町	137	152	1,090	1	13	9
056	野田村	35	38	212	0	0	0
059	九戸村	38	47	529	1	2	1
062	一戸町	166	204	1,877	2	6	5
301	医師国保	442	535	6,245	32	812	561

## 第 1 2 表 保険者別保険給付状況①(一般被保険者分)

【70歳以上現役並み所得者分再掲】

(単位：件、日、千円)

保険者番号	保険者名	療 養 の 給 付 等					
		訪 問 看 護			合 計		
		件数	日数	費用額	件数	日数	費用額
県計		6	65	625	55,147	62,515	960,997
市町村計		6	65	625	53,607	60,587	911,450
市計		6	65	625	45,049	50,445	735,587
町村計		0	0	0	8,558	10,142	175,863
001	盛岡市	4	17	172	18,100	20,971	289,413
002	宮古市	2	48	453	2,254	2,747	47,575
003	大船渡市	0	0	0	2,097	1,939	30,613
004	奥州市	0	0	0	5,107	5,824	77,070
005	花巻市	0	0	0	4,622	4,630	63,902
006	北上市	0	0	0	3,700	4,363	69,817
007	久慈市	0	0	0	1,172	1,266	17,220
008	遠野市	0	0	0	1,026	1,138	17,693
009	一関市	0	0	0	3,625	4,384	68,408
010	陸前高田市	0	0	0	452	399	8,227
011	釜石市	0	0	0	1,304	1,274	21,394
013	二戸市	0	0	0	998	974	15,314
014	雫石町	0	0	0	385	404	7,522
015	葛巻町	0	0	0	187	460	13,161
016	岩手町	0	0	0	266	345	5,502
017	八幡平市	0	0	0	592	536	8,942
018	滝沢村	0	0	0	1,673	2,096	31,740
021	紫波町	0	0	0	711	824	11,681
022	矢巾町	0	0	0	1,352	1,477	26,906
030	西和賀町	0	0	0	71	128	2,504
031	金ヶ崎町	0	0	0	1,008	1,173	22,206
036	平泉町	0	0	0	485	479	6,603
043	住田町	0	0	0	53	72	717
045	大槌町	0	0	0	248	205	3,960
048	山田町	0	0	0	300	296	5,052
049	岩泉町	0	0	0	349	502	10,394
050	田野畑村	0	0	0	71	83	2,236
051	普代村	0	0	0	157	266	3,985
054	軽米町	0	0	0	219	285	8,566
055	洋野町	0	0	0	412	431	6,651
056	野田村	0	0	0	90	64	647
059	九戸村	0	0	0	94	83	1,215
062	一戸町	0	0	0	427	469	4,616
301	医師国保	0	0	0	1,540	1,928	49,547

第12表 保険者別保険給付状況①(一般被保険者分)

【未就学児分再掲】

(単位：件、日、千円)

保険者番号	保険者名	療養の給付等					
		入院			入院外		
		件数	日数	費用額	件数	日数	費用額
県計		1,965	13,030	614,923	76,086	119,226	601,038
市町村計		1,933	12,895	609,440	75,025	117,447	592,974
市計		1,469	10,271	489,279	55,013	85,856	432,760
町村計		464	2,624	120,160	20,012	31,591	160,214
001	盛岡市	357	2,558	137,369	15,828	25,271	124,709
002	宮古市	86	659	32,519	3,037	4,753	21,798
003	大船渡市	67	399	21,696	2,376	3,882	22,373
004	奥州市	293	2,047	80,189	8,066	12,895	59,974
005	花巻市	84	487	27,057	4,079	6,026	32,161
006	北上市	113	783	34,667	4,599	7,082	33,494
007	久慈市	83	513	19,150	3,029	4,709	24,871
008	遠野市	28	171	6,883	1,045	1,407	7,713
009	一関市	198	1,509	69,153	6,802	10,247	55,104
010	陸前高田市	24	147	6,125	1,156	1,714	9,875
011	釜石市	49	333	23,406	1,161	2,028	9,603
013	二戸市	39	283	11,827	1,992	3,011	14,193
014	雫石町	19	117	4,005	1,000	1,780	7,718
015	葛巻町	11	102	4,608	398	554	3,861
016	岩手町	33	208	9,199	1,298	1,797	10,562
017	八幡平市	48	382	19,240	1,843	2,831	16,892
018	滝沢村	79	403	21,001	3,979	6,533	30,954
021	紫波町	39	209	10,687	2,001	3,099	15,760
022	矢巾町	24	137	5,546	1,515	2,367	11,003
030	西和賀町	12	142	3,803	291	466	2,245
031	金ヶ崎町	31	159	5,446	969	1,589	6,586
036	平泉町	3	22	626	216	348	2,091
043	住田町	12	53	2,179	285	445	2,492
045	大槌町	27	129	6,130	773	1,296	6,542
048	山田町	34	170	7,549	1,375	2,188	9,618
049	岩泉町	16	80	3,966	497	642	4,812
050	田野畑村	7	72	3,020	210	256	1,521
051	普代村	5	15	859	397	638	2,795
054	軽米町	15	66	2,833	1,019	1,505	6,565
055	洋野町	40	226	16,056	1,898	2,966	15,874
056	野田村	9	46	1,899	426	642	3,258
059	九戸村	15	79	3,061	492	789	4,264
062	一戸町	33	189	7,687	973	1,691	11,694
301	医師国保	32	135	5,484	1,061	1,779	8,064

## 第 1 2 表 保険者別保険給付状況①(一般被保険者分)

【未就学児分再掲】

(単位：件、日、千円)

保険者番号	保険者名	療 養 の 給 付 等					
		歯 科			小 計		
		件数	日数	費用額	件数	日数	費用額
県計		10,342	17,485	98,558	88,393	149,741	1,314,520
市町村計		10,197	17,238	97,149	87,155	147,580	1,299,563
市計		7,291	12,131	68,790	63,773	108,258	990,829
町村計		2,906	5,107	28,360	23,382	39,322	308,734
001	盛岡市	2,179	3,458	21,411	18,364	31,287	283,489
002	宮古市	616	1,110	6,447	3,739	6,522	60,764
003	大船渡市	444	647	3,215	2,887	4,928	47,283
004	奥州市	682	1,236	6,491	9,041	16,178	146,653
005	花巻市	533	902	4,568	4,696	7,415	63,785
006	北上市	505	880	5,132	5,217	8,745	73,293
007	久慈市	292	542	3,405	3,404	5,764	47,426
008	遠野市	171	266	1,692	1,244	1,844	16,287
009	一関市	749	1,256	6,906	7,749	13,012	131,163
010	陸前高田市	242	340	1,756	1,422	2,201	17,756
011	釜石市	260	452	2,714	1,470	2,813	35,723
013	二戸市	363	608	2,816	2,394	3,902	28,836
014	雫石町	148	247	1,223	1,167	2,144	12,946
015	葛巻町	55	98	500	464	754	8,969
016	岩手町	258	482	2,547	1,589	2,487	22,308
017	八幡平市	255	434	2,238	2,146	3,647	38,370
018	滝沢村	577	998	5,254	4,635	7,934	57,209
021	紫波町	247	479	2,172	2,287	3,787	28,619
022	矢巾町	180	318	1,929	1,719	2,822	18,478
030	西和賀町	31	42	180	334	650	6,229
031	金ヶ崎町	92	160	971	1,092	1,908	13,003
036	平泉町	26	45	207	245	415	2,924
043	住田町	54	100	525	351	598	5,196
045	大槌町	154	258	1,550	954	1,683	14,223
048	山田町	253	416	3,623	1,662	2,774	20,790
049	岩泉町	115	226	937	628	948	9,715
050	田野畑村	26	60	230	243	388	4,771
051	普代村	54	95	536	456	748	4,190
054	軽米町	146	258	1,420	1,180	1,829	10,817
055	洋野町	263	448	2,282	2,201	3,640	34,212
056	野田村	42	83	573	477	771	5,730
059	九戸村	68	112	529	575	980	7,854
062	一戸町	117	182	1,172	1,123	2,062	20,553
301	医師国保	145	247	1,409	1,238	2,161	14,957

## 第 1 2 表 保険者別保険給付状況①(一般被保険者分)

【未就学児分再掲】

保険者番号	保険者名	療 養 の 給 付 等					
		薬 剤 の 支 給			食 事 療 養 ・ 生 活 療 養		
		件数 (件)	再掲 (枚数)	費用額 (千円)	生活 (件数)	食事 (回数)	費用額 (千円)
県計		56,238	82,027	279,621	1,585	25,161	16,433
市町村計		55,396	80,652	274,740	1,560	24,942	16,290
市計		40,007	57,866	195,838	1,197	20,262	13,237
町村計		15,389	22,786	78,902	363	4,680	3,053
001	盛岡市	12,147	18,408	62,307	263	4,679	3,048
002	宮古市	2,303	3,393	13,594	68	1,169	768
003	大船渡市	1,731	2,264	8,287	59	772	510
004	奥州市	5,826	8,956	26,467	254	4,368	2,825
005	花巻市	2,415	3,139	9,649	69	894	586
006	北上市	3,864	5,640	18,614	95	1,432	935
007	久慈市	2,189	3,152	11,184	54	870	572
008	遠野市	408	478	1,387	24	360	241
009	一関市	4,248	5,604	20,596	168	3,170	2,082
010	陸前高田市	949	1,218	4,374	22	317	209
011	釜石市	871	1,266	4,490	42	683	448
013	二戸市	1,533	2,107	8,284	38	712	469
014	雫石町	887	1,480	5,699	16	199	128
015	葛巻町	313	428	1,648	9	229	151
016	岩手町	993	1,329	4,266	25	351	230
017	八幡平市	1,523	2,241	6,606	41	836	545
018	滝沢村	3,205	5,137	16,857	65	711	461
021	紫波町	1,460	2,093	6,961	27	381	248
022	矢巾町	1,243	1,823	6,242	20	183	117
030	西和賀町	128	170	604	8	113	74
031	金ヶ崎町	651	983	2,807	22	266	173
036	平泉町	154	235	687	3	56	36
043	住田町	156	191	635	10	114	75
045	大槌町	663	990	3,319	25	291	192
048	山田町	1,107	1,683	7,355	30	308	203
049	岩泉町	255	309	1,161	13	148	97
050	田野畑村	183	211	751	5	155	102
051	普代村	236	376	1,407	4	19	13
054	軽米町	874	1,202	4,231	11	139	92
055	洋野町	1,395	2,035	6,655	27	444	285
056	野田村	322	447	1,462	4	72	47
059	九戸村	400	560	2,013	14	171	113
062	一戸町	764	1,104	4,143	25	330	218
301	医師国保	842	1,375	4,881	25	219	143

第12表 保険者別保険給付状況①(一般被保険者分)

【未就学児分再掲】

(単位：件、日、千円)

保険者番号	保険者名	療養の給付等					
		訪問看護			合計		
		件数	日数	費用額	件数	日数	費用額
県計		1	1	21	144,632	149,742	1,610,595
市町村計		1	1	21	142,552	147,581	1,590,615
市計		1	1	21	103,781	108,259	1,199,925
町村計		0	0	0	38,771	39,322	390,689
001	盛岡市	0	0	0	30,511	31,287	348,844
002	宮古市	0	0	0	6,042	6,522	75,126
003	大船渡市	0	0	0	4,618	4,928	56,080
004	奥州市	0	0	0	14,867	16,178	175,945
005	花巻市	0	0	0	7,111	7,415	74,020
006	北上市	0	0	0	9,081	8,745	92,842
007	久慈市	0	0	0	5,593	5,764	59,183
008	遠野市	0	0	0	1,652	1,844	17,915
009	一関市	1	1	21	11,998	13,013	153,862
010	陸前高田市	0	0	0	2,371	2,201	22,338
011	釜石市	0	0	0	2,341	2,813	40,661
013	二戸市	0	0	0	3,927	3,902	37,589
014	雫石町	0	0	0	2,054	2,144	18,773
015	葛巻町	0	0	0	777	754	10,767
016	岩手町	0	0	0	2,582	2,487	26,803
017	八幡平市	0	0	0	3,669	3,647	45,522
018	滝沢村	0	0	0	7,840	7,934	74,527
021	紫波町	0	0	0	3,747	3,787	35,827
022	矢巾町	0	0	0	2,962	2,822	24,837
030	西和賀町	0	0	0	462	650	6,906
031	金ヶ崎町	0	0	0	1,743	1,908	15,983
036	平泉町	0	0	0	399	415	3,647
043	住田町	0	0	0	507	598	5,906
045	大槌町	0	0	0	1,617	1,683	17,734
048	山田町	0	0	0	2,769	2,774	28,348
049	岩泉町	0	0	0	883	948	10,973
050	田野畑村	0	0	0	426	388	5,623
051	普代村	0	0	0	692	748	5,610
054	軽米町	0	0	0	2,054	1,829	15,140
055	洋野町	0	0	0	3,596	3,640	41,152
056	野田村	0	0	0	799	771	7,240
059	九戸村	0	0	0	975	980	9,980
062	一戸町	0	0	0	1,887	2,062	24,914
301	医師国保	0	0	0	2,080	2,161	19,980

第12表 保険者別保険給付状況②(一般被保険者分)  
【総数】

(単位：件、千円)

保険者番号	保険者名	食事療養 ・生活療養 件数	療 養 費							
			診 療 費		補 装 具		柔 道 整 復		あ ん ま ・ マ ッ サ ー ジ	
			件数	費用額	件数	費用額	件数	費用額	件数	費用額
県計		714	8,116	43,609	2,433	98,061	83,180	501,651	991	24,694
市町村計		714	8,113	43,566	2,414	97,233	82,327	497,452	978	24,445
市計		417	6,742	31,435	1,956	76,024	65,026	396,639	875	22,197
町村計		297	1,371	12,132	458	21,209	17,301	100,813	103	2,248
001	盛岡市	33	514	5,543	499	19,142	18,178	116,124	188	3,416
002	宮古市	40	3,272	1,615	159	4,928	6,232	36,937	30	1,117
003	大船渡市	0	37	2,598	124	4,618	1,643	7,840	95	3,845
004	奥州市	0	541	2,230	231	9,518	7,124	42,944	56	1,977
005	花巻市	9	218	4,908	183	7,358	7,919	46,706	87	2,328
006	北上市	86	243	2,491	124	6,712	6,580	44,189	12	370
007	久慈市	100	71	619	53	2,087	1,580	9,159	9	31
008	遠野市	9	13	329	47	1,940	1,485	8,173	61	1,249
009	一関市	24	336	4,998	217	8,189	7,485	46,786	275	6,292
010	陸前高田市	31	1,166	3,239	64	2,066	1,622	10,841	62	1,573
011	釜石市	1	221	1,593	119	4,443	1,427	9,566	0	0
013	二戸市	4	97	876	49	2,247	3,106	14,222	0	0
014	雫石町	11	130	2,025	28	1,221	1,426	7,217	2	34
015	葛巻町	0	1	2	12	454	351	1,327	0	0
016	岩手町	9	14	101	30	1,709	971	5,943	7	90
017	八幡平市	80	13	396	87	2,775	645	3,154	0	0
018	滝沢村	54	184	2,545	92	3,862	3,456	21,950	0	0
021	紫波町	2	49	1,188	43	1,880	905	4,983	20	343
022	矢巾町	9	10	137	28	1,203	1,791	11,812	21	739
030	西和賀町	0	5	2,665	14	535	103	505	0	0
031	金ヶ崎町	0	11	458	14	726	947	5,972	0	0
036	平泉町	1	11	352	14	1,018	280	1,644	0	0
043	住田町	5	59	356	9	465	543	3,793	18	269
045	大槌町	3	194	567	45	2,078	532	3,667	4	62
048	山田町	28	352	272	0	0	0	0	0	0
049	岩泉町	6	158	538	0	0	0	0	0	0
050	田野畑村	2	96	203	12	306	148	646	0	0
051	普代村	0	0	0	0	0	125	991	0	0
054	軽米町	7	46	377	25	944	941	4,648	0	0
055	洋野町	5	6	0	53	1,544	1,855	11,701	0	0
056	野田村	0	14	0	5	152	202	1,110	0	0
059	九戸村	0	3	87	9	1,001	772	3,649	26	582
062	一戸町	155	28	258	25	2,113	1,953	9,255	5	130
301	医師国保	0	3	43	19	828	853	4,199	13	249

(注) 「食事療養・生活療養」欄の件数は、減額認定証を保険医療機関に提出しなかった場合について、本来支払うべき金額との差額金を支給した件数である。

第12表 保険者別保険給付状況②(一般被保険者分)  
【総数】

(単位：件、千円)

保険者番号	保険者名	療養費						移送費	
		はり・きゅう		その他		小計		件数	費用額
		件数	費用額	件数	費用額	件数	費用額		
県計		1,577	23,947	4,632	31,970	100,929	723,930	2	139
市町村計		1,558	23,810	4,632	31,970	100,022	718,476	2	139
市計		1,195	20,843	2,076	13,436	77,870	560,573	2	139
町村計		363	2,967	2,556	18,534	22,152	157,902	0	0
001	盛岡市	481	5,351	0	0	19,860	149,576	0	0
002	宮古市	13	47	0	0	9,706	44,644	0	0
003	大船渡市	2	12	1,501	8,496	3,402	27,409	0	0
004	奥州市	109	1,537	20	586	8,081	58,791	0	0
005	花巻市	11	71	0	0	8,418	61,371	0	0
006	北上市	19	495	0	0	6,978	54,255	0	0
007	久慈市	0	0	0	0	1,713	11,895	0	0
008	遠野市	0	0	7	114	1,613	11,805	0	0
009	一関市	515	13,120	27	1,042	8,855	80,427	2	139
010	陸前高田市	45	212	0	0	2,959	17,930	0	0
011	釜石市	0	0	0	0	1,767	15,602	0	0
013	二戸市	0	0	0	0	3,252	17,345	0	0
014	雫石町	9	121	0	0	1,595	10,619	0	0
015	葛巻町	0	0	0	0	364	1,783	0	0
016	岩手町	17	126	0	0	1,039	7,969	0	0
017	八幡平市	0	0	521	3,199	1,266	9,524	0	0
018	滝沢村	38	203	6	40	3,776	28,599	0	0
021	紫波町	0	0	1,096	7,368	2,113	15,762	0	0
022	矢巾町	0	0	0	0	1,850	13,890	0	0
030	西和賀町	0	0	0	0	122	3,705	0	0
031	金ヶ崎町	194	1,024	0	0	1,166	8,180	0	0
036	平泉町	93	1,290	0	0	398	4,304	0	0
043	住田町	0	0	0	0	629	4,883	0	0
045	大槌町	0	0	0	0	775	6,374	0	0
048	山田町	0	0	901	6,572	1,253	6,844	0	0
049	岩泉町	0	0	548	4,222	706	4,760	0	0
050	田野畑村	0	0	0	0	256	1,155	0	0
051	普代村	0	0	0	0	125	991	0	0
054	軽米町	12	203	0	0	1,024	6,172	0	0
055	洋野町	0	0	0	0	1,914	13,245	0	0
056	野田村	0	0	5	333	226	1,595	0	0
059	九戸村	0	0	0	0	810	5,318	0	0
062	一戸町	0	0	0	0	2,011	11,755	0	0
301	医師国保	19	136	0	0	907	5,455	0	0



第12表 保険者別保険給付状況②(一般被保険者分)  
【総数】

(単位：件、千円)

保険者番号	保険者名	療養諸費計		療養諸費負担区分			高額療養費	
		件数	費用額	保険者負担金	一部負担金	他法負担分	件数	費用額
県計		5,270,479	107,105,693	80,423,348	23,474,648	3,207,698	139,602	8,698,096
市町村計		5,230,873	106,523,671	80,009,440	23,311,432	3,202,799	139,330	8,671,195
市計		4,016,063	80,873,490	60,677,763	17,764,544	2,431,183	107,283	6,598,176
町村計		1,214,810	25,650,181	19,331,678	5,546,888	771,616	32,047	2,073,019
001	盛岡市	1,072,793	20,535,464	15,049,047	4,869,403	617,014	22,868	1,733,492
002	宮古市	268,635	6,051,578	4,851,353	1,025,173	175,052	5,792	409,991
003	大船渡市	196,961	3,989,812	3,273,238	611,418	105,157	3,556	245,049
004	奥州市	500,846	9,642,300	7,096,658	2,245,235	300,406	19,392	804,143
005	花巻市	417,027	7,292,067	5,346,610	1,700,241	245,216	9,654	601,683
006	北上市	318,432	5,895,039	4,333,829	1,375,061	186,149	7,188	458,713
007	久慈市	140,002	3,499,019	2,555,913	838,586	104,521	8,955	364,766
008	遠野市	111,433	2,614,891	1,905,047	641,957	67,888	3,411	276,530
009	一関市	465,613	9,729,027	7,163,302	2,250,188	315,536	12,139	837,484
010	陸前高田市	102,746	2,251,957	1,947,796	241,638	62,523	1,280	90,145
011	釜石市	159,672	3,858,558	3,139,268	606,984	112,306	4,275	254,705
013	二戸市	139,243	2,787,482	2,025,766	692,958	68,759	4,637	255,451
014	雫石町	72,991	1,582,725	1,150,994	389,159	42,571	2,699	151,954
015	葛巻町	35,844	780,887	566,445	192,605	21,837	990	75,932
016	岩手町	65,765	1,401,873	1,018,700	344,954	38,220	2,071	120,712
017	八幡平市	122,660	2,726,297	1,989,937	665,703	70,658	4,136	266,025
018	滝沢村	185,137	3,462,018	2,527,338	784,262	150,418	3,978	292,505
021	紫波町	114,052	2,513,224	1,836,300	606,165	70,758	3,052	226,607
022	矢巾町	89,328	1,767,971	1,289,998	429,230	48,743	1,637	142,548
030	西和賀町	28,243	620,371	455,674	144,204	20,493	714	56,131
031	金ヶ崎町	58,623	1,109,537	813,435	262,951	33,151	1,271	91,438
036	平泉町	35,842	660,901	483,660	156,028	21,213	722	56,731
043	住田町	25,093	639,902	469,753	149,086	21,064	971	60,748
045	大槌町	68,483	1,637,793	1,466,978	134,282	36,533	616	48,737
048	山田町	103,775	2,187,230	1,872,245	259,787	55,197	1,188	99,774
049	岩泉町	38,040	1,101,936	818,229	250,120	33,587	2,478	110,071
050	田野畑村	16,341	373,773	291,128	72,173	10,472	415	29,166
051	普代村	13,516	353,702	266,537	76,417	10,748	361	30,771
054	軽米町	51,615	1,025,281	742,981	254,175	28,126	1,939	91,427
055	洋野町	90,916	2,002,104	1,453,062	490,966	58,076	2,462	187,638
056	野田村	21,667	442,626	362,193	66,262	14,170	351	23,008
059	九戸村	31,316	613,306	447,384	147,292	18,631	783	58,428
062	一戸町	68,223	1,373,024	998,645	336,770	37,609	3,349	118,692
301	医師国保	39,606	582,022	413,908	163,216	4,899	272	26,902

第12表 保険者別保険給付状況②(一般被保険者分)  
【前期高齢者分再掲】

(単位：件、千円)

保険者番号	保険者名	食事療養・生活療養	診療費		移送費		療養諸費計	
		件数	件数	費用額	件数	費用額	件数	費用額
県計		290	45,824	360,055	1	74	2,959,763	55,665,701
市町村計		290	45,735	359,153	1	74	2,955,546	55,558,520
市計		173	36,744	290,235	1	74	2,318,213	42,991,019
町村計		117	8,991	68,919	0	0	637,333	12,567,501
001	盛岡市	14	8,494	72,372	0	0	633,978	11,299,795
002	宮古市	13	5,127	23,365	0	0	151,732	3,044,480
003	大船渡市	0	1,343	11,605	0	0	111,429	2,185,819
004	奥州市	0	3,702	29,680	0	0	287,590	5,260,156
005	花巻市	3	4,412	35,708	0	0	266,282	4,339,099
006	北上市	36	3,267	27,513	0	0	185,232	3,181,668
007	久慈市	44	724	5,516	0	0	63,208	1,448,763
008	遠野市	2	789	6,054	0	0	63,973	1,281,582
009	一関市	6	4,337	46,341	1	74	260,110	4,936,862
010	陸前高田市	14	1,573	10,454	0	0	55,542	1,121,975
011	釜石市	0	1,015	9,411	0	0	99,311	2,124,093
013	二戸市	0	1,463	8,103	0	0	73,935	1,355,674
014	雫石町	0	689	4,799	0	0	38,879	785,665
015	葛巻町	0	167	983	0	0	17,734	363,266
016	岩手町	4	356	3,119	0	0	30,366	590,345
017	八幡平市	41	498	4,114	0	0	65,891	1,411,054
018	滝沢村	26	1,316	10,890	0	0	102,216	1,804,702
021	紫波町	0	946	7,082	0	0	66,717	1,341,082
022	矢巾町	6	810	6,919	0	0	51,079	973,806
030	西和賀町	0	53	772	0	0	18,073	356,743
031	金ヶ崎町	0	518	4,297	0	0	35,679	651,944
036	平泉町	1	92	1,203	0	0	21,883	376,970
043	住田町	0	366	3,446	0	0	13,717	288,803
045	大槌町	2	325	3,318	0	0	32,836	744,251
048	山田町	16	397	2,999	0	0	52,115	1,054,974
049	岩泉町	1	253	1,641	0	0	20,114	512,896
050	田野畑村	0	62	186	0	0	7,041	147,979
051	普代村	0	19	145	0	0	5,322	138,773
054	軽米町	0	231	1,750	0	0	23,658	469,515
055	洋野町	0	785	6,332	0	0	39,366	853,142
056	野田村	0	4	49	0	0	9,008	163,146
059	九戸村	0	539	2,993	0	0	16,620	290,055
062	一戸町	61	1,063	5,998	0	0	34,910	659,444
301	医師国保	0	89	901	0	0	4,217	107,181

(注) 「食事療養・生活療養」欄の件数は、減額認定証を保険医療機関に提出しなかった場合について、本来支払うべき金額との差額金を支給した件数である。

第12表 保険者別保険給付状況②(一般被保険者分)  
【前期高齢者分再掲】

(単位：件、千円)

保険者番号	保険者名	療養諸費負担区分			高額療養費	
		保険者負担金	一部負担金	国保優先	件数	費用額
県計		42,837,014	10,733,588	2,095,100	83,825	3,694,269
市町村計		42,760,379	10,704,097	2,094,045	83,758	3,685,742
市計		33,050,963	8,306,366	1,633,690	65,255	2,868,355
町村計		9,709,415	2,397,731	460,354	18,503	817,387
001	盛岡市	8,520,910	2,361,188	417,698	13,468	791,946
002	宮古市	2,464,027	454,960	125,493	3,101	159,390
003	大船渡市	1,800,819	301,158	83,842	2,180	112,942
004	奥州市	3,992,380	1,069,705	198,071	13,971	381,626
005	花巻市	3,267,863	904,977	166,259	5,596	295,868
006	北上市	2,406,249	656,476	118,944	4,192	214,615
007	久慈市	1,095,898	304,947	47,918	5,761	135,562
008	遠野市	966,998	268,179	46,405	1,745	104,103
009	一関市	3,749,833	992,162	194,867	6,710	323,108
010	陸前高田市	964,237	104,884	52,854	739	38,012
011	釜石市	1,736,062	304,120	83,911	2,668	113,215
013	二戸市	1,020,200	285,710	49,763	2,714	82,373
014	雫石町	591,169	165,113	29,383	1,823	53,967
015	葛巻町	273,104	76,868	13,294	564	29,579
016	岩手町	447,935	119,078	23,333	1,066	40,546
017	八幡平市	1,065,489	297,900	47,666	2,410	115,594
018	滝沢村	1,357,575	384,258	62,870	2,322	121,042
021	紫波町	1,010,969	285,826	44,287	1,620	93,780
022	矢巾町	730,969	209,591	33,246	875	65,677
030	西和賀町	270,478	72,428	13,836	422	26,030
031	金ヶ崎町	491,795	136,065	24,083	800	48,555
036	平泉町	284,461	79,444	13,065	403	26,506
043	住田町	218,627	59,159	11,017	438	20,363
045	大槌町	662,749	50,154	31,347	261	14,462
048	山田町	904,081	107,451	43,442	577	40,218
049	岩泉町	393,653	99,742	19,501	1,614	41,921
050	田野畑村	117,642	24,901	5,437	161	7,056
051	普代村	108,213	25,337	5,223	151	10,186
054	軽米町	352,546	102,001	14,968	1,239	37,569
055	洋野町	638,904	186,191	28,047	1,268	66,501
056	野田村	138,185	16,417	8,545	110	4,067
059	九戸村	220,249	58,254	11,552	434	20,704
062	一戸町	496,112	139,454	23,879	2,355	48,662
301	医師国保	76,635	29,491	1,056	67	8,527

第12表 保険者別保険給付状況②(一般被保険者分)  
【70歳以上一般分再掲】

(単位：件、千円)

保険者番号	保険者名	食事療養・生活療養 件数	診療費		移送費		療養諸費計	
			件数	費用額	件数	費用額	件数	費用額
県計		197	25,017	201,769	1	74	1,617,224	30,418,989
市町村計		197	25,006	201,665	1	74	1,616,739	30,406,880
市計		120	20,141	162,956	1	74	1,274,805	23,642,492
町村計		77	4,865	38,709	0	0	341,934	6,764,388
001	盛岡市	5	4,561	41,859	0	0	340,089	6,124,778
002	宮古市	4	2,990	13,882	0	0	84,521	1,674,747
003	大船渡市	0	800	7,320	0	0	59,760	1,111,362
004	奥州市	0	2,050	17,259	0	0	164,471	3,003,050
005	花巻市	2	2,225	17,550	0	0	144,977	2,331,142
006	北上市	27	1,702	14,682	0	0	100,201	1,769,033
007	久慈市	39	361	2,539	0	0	33,705	791,775
008	遠野市	1	416	3,117	0	0	36,369	697,345
009	一関市	3	2,404	26,639	1	74	145,105	2,762,551
010	陸前高田市	9	971	6,146	0	0	30,895	629,264
011	釜石市	0	604	5,317	0	0	56,915	1,200,830
013	二戸市	0	790	4,499	0	0	39,759	743,394
014	雫石町	0	361	2,888	0	0	20,564	422,472
015	葛巻町	0	105	662	0	0	9,901	190,644
016	岩手町	2	241	2,027	0	0	17,574	358,366
017	八幡平市	30	267	2,149	0	0	38,038	803,221
018	滝沢村	19	699	5,734	0	0	51,758	947,837
021	紫波町	1	441	3,704	0	0	34,436	706,671
022	矢巾町	4	426	4,124	0	0	25,320	501,788
030	西和賀町	0	39	546	0	0	10,818	208,611
031	金ヶ崎町	0	296	2,279	0	0	20,561	362,291
036	平泉町	0	122	1,368	0	0	11,804	210,782
043	住田町	0	216	2,180	0	0	8,086	161,364
045	大槌町	0	210	1,587	0	0	17,279	365,176
048	山田町	9	198	1,537	0	0	27,225	543,084
049	岩泉町	1	190	968	0	0	12,164	322,935
050	田野畑村	0	44	172	0	0	3,737	76,053
051	普代村	0	16	172	0	0	3,169	82,841
054	軽米町	0	117	817	0	0	13,085	250,280
055	洋野町	0	403	3,545	0	0	20,630	426,792
056	野田村	0	3	38	0	0	4,848	95,336
059	九戸村	0	242	1,177	0	0	9,888	176,681
062	一戸町	41	496	3,186	0	0	19,087	354,385
301	医師国保	0	11	105	0	0	485	12,109

(注) 「食事療養・生活療養」欄の件数は、減額認定証を保険医療機関に提出しなかった場合について、本来支払うべき金額との差額金を支給した件数である。

第12表 保険者別保険給付状況②(一般被保険者分)  
【70歳以上一般分再掲】

(単位：件、千円)

保険者番号	保険者名	療養諸費負担区分			高額療養費	
		保険者負担金	一部負担金	国保優先	件数	費用額
県計		24,502,068	3,969,109	1,947,811	59,732	1,569,035
市町村計		24,492,383	3,967,383	1,947,114	59,713	1,568,592
市計		19,036,140	3,089,573	1,516,779	45,440	1,188,329
町村計		5,456,243	877,811	430,334	14,273	380,263
001	盛岡市	4,892,907	845,976	385,894	5,382	204,461
002	宮古市	1,386,626	169,194	118,927	2,111	68,972
003	大船渡市	920,736	111,489	79,137	1,503	50,739
004	奥州市	2,399,768	419,846	183,436	11,560	185,718
005	花巻市	1,861,280	317,655	152,207	4,012	132,291
006	北上市	1,413,405	245,405	110,224	3,032	104,184
007	久慈市	632,832	116,737	42,207	4,827	63,339
008	遠野市	556,914	97,468	42,963	1,200	45,588
009	一関市	2,212,929	369,679	179,942	5,189	154,802
010	陸前高田市	533,114	46,040	50,109	589	22,211
011	釜石市	993,292	125,886	81,652	2,031	54,797
013	二戸市	592,030	105,925	45,439	2,281	45,936
014	雫石町	336,913	58,547	27,012	1,530	23,621
015	葛巻町	152,106	26,213	12,324	431	12,557
016	岩手町	285,787	49,862	22,717	883	22,359
017	八幡平市	640,306	118,273	44,643	1,723	55,292
018	滝沢村	757,024	132,748	58,065	1,697	56,557
021	紫波町	564,132	101,969	40,570	1,158	44,126
022	矢巾町	400,382	70,753	30,653	593	30,856
030	西和賀町	166,548	29,329	12,734	309	13,092
031	金ヶ崎町	289,187	50,629	22,475	543	21,633
036	平泉町	168,238	29,877	12,667	298	13,642
043	住田町	128,935	22,026	10,403	337	8,576
045	大槌町	313,337	20,981	30,858	191	7,592
048	山田町	460,023	41,644	41,417	380	17,703
049	岩泉町	259,198	46,122	17,615	1,429	24,221
050	田野畑村	62,579	8,096	5,377	89	2,427
051	普代村	67,614	10,060	5,166	122	4,513
054	軽米町	199,233	37,200	13,847	903	16,178
055	洋野町	340,571	60,650	25,571	916	26,757
056	野田村	80,963	6,319	8,054	99	1,890
059	九戸村	140,954	25,206	10,521	358	11,460
062	一戸町	282,519	49,579	22,288	2,007	20,505
301	医師国保	9,686	1,726	697	19	443

第12表 保険者別保険給付状況②(一般被保険者分)  
【70歳以上現役並み所得者分再掲】

(単位：件、千円)

保険者番号	保険者名	食事療養・生活療養 件数	診療費		移送費		療養諸費計	
			件数	費用額	件数	費用額	件数	費用額
県計		0	1,143	8,612	0	0	56,290	969,609
市町村計		0	1,127	8,488	0	0	54,734	919,938
市計		0	982	7,500	0	0	46,031	743,086
町村計		0	145	988	0	0	8,703	176,851
001	盛岡市	0	279	2,531	0	0	18,379	291,944
002	宮古市	0	131	712	0	0	2,385	48,287
003	大船渡市	0	44	227	0	0	2,141	30,840
004	奥州市	0	172	581	0	0	5,279	77,652
005	花巻市	0	108	864	0	0	4,730	64,766
006	北上市	0	54	491	0	0	3,754	70,308
007	久慈市	0	8	51	0	0	1,180	17,270
008	遠野市	0	18	204	0	0	1,044	17,897
009	一関市	0	100	1,230	0	0	3,725	69,638
010	陸前高田市	0	10	77	0	0	462	8,304
011	釜石市	0	28	259	0	0	1,332	21,653
013	二戸市	0	19	214	0	0	1,017	15,528
014	雫石町	0	1	4	0	0	386	7,527
015	葛巻町	0	0	0	0	0	187	13,161
016	岩手町	0	0	0	0	0	266	5,502
017	八幡平市	0	11	59	0	0	603	9,000
018	滝沢村	0	29	168	0	0	1,702	31,908
021	紫波町	0	5	39	0	0	716	11,720
022	矢巾町	0	21	135	0	0	1,373	27,041
030	西和賀町	0	0	0	0	0	71	2,504
031	金ヶ崎町	0	34	275	0	0	1,042	22,480
036	平泉町	0	6	94	0	0	491	6,697
043	住田町	0	0	0	0	0	53	717
045	大槌町	0	5	19	0	0	253	3,979
048	山田町	0	8	56	0	0	308	5,109
049	岩泉町	0	3	10	0	0	352	10,404
050	田野畑村	0	0	0	0	0	71	2,236
051	普代村	0	0	0	0	0	157	3,985
054	軽米町	0	1	8	0	0	220	8,573
055	洋野町	0	16	83	0	0	428	6,734
056	野田村	0	2	11	0	0	92	658
059	九戸村	0	1	14	0	0	95	1,229
062	一戸町	0	13	72	0	0	440	4,688
301	医師国保	0	16	124	0	0	1,556	49,672

(注) 「食事療養・生活療養」欄の件数は、減額認定証を保険医療機関に提出しなかった場合について、本来支払うべき金額との差額金を支給した件数である。

第12表 保険者別保険給付状況②(一般被保険者分)  
【70歳以上現役並み所得者分再掲】

(単位：件、千円)

保険者番号	保険者名	療養諸費負担区分			高額療養費	
		保険者負担金	一部負担金	国保優先	件数	費用額
県計		685,018	282,814	1,778	1,107	67,442
市町村計		650,271	267,889	1,778	1,072	60,588
市計		525,912	215,683	1,491	851	45,929
町村計		124,359	52,206	287	221	14,659
001	盛岡市	204,101	87,030	812	256	18,066
002	宮古市	34,781	13,465	40	69	3,864
003	大船渡市	23,785	7,055	0	26	1,921
004	奥州市	55,132	22,494	25	145	3,619
005	花巻市	45,301	19,446	20	33	2,356
006	北上市	49,218	20,675	415	79	6,544
007	久慈市	12,084	5,049	137	47	212
008	遠野市	12,478	5,401	19	11	831
009	一関市	48,720	20,913	5	73	5,018
010	陸前高田市	6,782	1,522	0	3	207
011	釜石市	16,376	5,259	19	32	1,112
013	二戸市	10,855	4,673	0	51	1,755
014	雫石町	5,262	2,264	0	22	654
015	葛巻町	9,167	3,994	0	6	1,036
016	岩手町	3,849	1,651	2	6	503
017	八幡平市	6,299	2,702	0	26	424
018	滝沢村	22,278	9,630	0	57	2,372
021	紫波町	8,193	3,513	14	4	1,021
022	矢巾町	18,896	8,008	137	13	2,647
030	西和賀町	1,741	763	0	3	370
031	金ヶ崎町	15,714	6,749	17	23	2,382
036	平泉町	4,686	1,974	36	1	348
043	住田町	500	217	0	0	0
045	大槌町	3,014	965	0	1	80
048	山田町	3,855	1,253	0	1	283
049	岩泉町	7,249	3,124	31	7	619
050	田野畑村	1,723	513	0	0	93
051	普代村	2,904	1,080	0	4	408
054	軽米町	5,986	2,587	0	60	1,330
055	洋野町	4,713	2,001	20	6	475
056	野田村	486	173	0	0	0
059	九戸村	860	340	29	0	0
062	一戸町	3,281	1,407	0	7	37
301	医師国保	34,747	14,925	0	35	6,854

第12表 保険者別保険給付状況②(一般被保険者分)  
【未就学児分再掲】

(単位：件、千円)

保険者番号	保険者名	食事療養・生活療養	診療費		移送費		療養諸費計	
		件数	件数	費用額	件数	費用額	件数	費用額
県計		5	353	4,721	0	0	144,990	1,615,315
市町村計		5	352	4,718	0	0	142,909	1,595,333
市計		0	244	3,800	0	0	104,025	1,203,725
町村計		5	108	919	0	0	38,884	391,608
001	盛岡市	0	44	1,427	0	0	30,555	350,270
002	宮古市	0	30	54	0	0	6,072	75,180
003	大船渡市	0	11	80	0	0	4,629	56,160
004	奥州市	0	28	330	0	0	14,895	176,275
005	花巻市	0	24	270	0	0	7,135	74,290
006	北上市	0	19	297	0	0	9,100	93,139
007	久慈市	0	2	20	0	0	5,595	59,203
008	遠野市	0	4	32	0	0	1,656	17,947
009	一関市	0	34	426	0	0	12,032	154,288
010	陸前高田市	0	35	334	0	0	2,406	22,672
011	釜石市	0	5	176	0	0	2,346	40,837
013	二戸市	0	4	145	0	0	3,931	37,734
014	雫石町	0	0	0	0	0	2,054	18,773
015	葛巻町	0	1	26	0	0	778	10,794
016	岩手町	0	1	44	0	0	2,583	26,847
017	八幡平市	0	4	209	0	0	3,673	45,731
018	滝沢村	4	46	406	0	0	7,890	74,933
021	紫波町	0	7	62	0	0	3,754	35,890
022	矢巾町	0	4	22	0	0	2,966	24,859
030	西和賀町	0	2	99	0	0	464	7,004
031	金ヶ崎町	0	3	20	0	0	1,746	16,003
036	平泉町	0	0	0	0	0	399	3,647
043	住田町	0	1	16	0	0	508	5,922
045	大槌町	0	5	9	0	0	1,622	17,744
048	山田町	0	27	0	0	0	2,796	28,348
049	岩泉町	0	2	50	0	0	885	11,023
050	田野畑村	0	0	0	0	0	426	5,623
051	普代村	0	1	59	0	0	693	5,669
054	軽米町	0	0	0	0	0	2,054	15,140
055	洋野町	0	7	101	0	0	3,603	41,253
056	野田村	0	0	0	0	0	799	7,240
059	九戸村	0	0	0	0	0	975	9,980
062	一戸町	1	1	4	0	0	1,889	24,918
301	医師国保	0	1	2	0	0	2,081	19,982

(注) 「食事療養・生活療養」欄の件数は、減額認定証を保険医療機関に提出しなかった場合について、本来支払うべき金額との差額金を支給した件数である。



第12表 保険者別保険給付状況②(一般被保険者分)  
【未就学児分再掲】

(単位：件、千円)

保険者番号	保険者名	療養諸費負担区分			高額療養費	
		保険者負担金	一部負担金	国保優先	件数	費用額
県計		1,315,565	279,366	20,384	682	48,146
市町村計		1,299,608	275,343	20,382	681	48,123
市計		978,945	208,042	16,738	552	42,116
町村計		320,663	67,301	3,644	129	6,007
001	盛岡市	282,680	63,182	4,408	153	13,800
002	宮古市	64,555	9,728	898	19	2,790
003	大船渡市	48,534	7,276	351	14	1,342
004	奥州市	140,882	33,351	2,041	139	6,338
005	花巻市	59,437	13,814	1,039	25	1,738
006	北上市	74,719	17,235	1,186	36	2,422
007	久慈市	47,841	9,391	1,971	37	1,853
008	遠野市	14,343	3,029	575	5	148
009	一関市	124,108	27,974	2,206	79	6,685
010	陸前高田市	20,653	1,773	246	5	99
011	釜石市	34,608	5,407	822	16	2,903
013	二戸市	30,096	7,050	588	7	536
014	雫石町	14,992	3,781	0	4	65
015	葛巻町	8,605	1,905	283	2	96
016	岩手町	21,435	4,946	467	13	384
017	八幡平市	36,489	8,833	410	17	1,462
018	滝沢村	59,936	14,732	266	23	826
021	紫波町	28,708	6,727	454	14	1,483
022	矢巾町	20,118	4,712	30	8	363
030	西和賀町	5,589	1,193	222	3	60
031	金ヶ崎町	12,771	3,204	27	8	151
036	平泉町	2,911	718	19	1	29
043	住田町	4,911	1,011	0	1	34
045	大槌町	16,370	1,288	86	7	434
048	山田町	25,495	2,853	0	3	393
049	岩泉町	9,469	1,554	0	14	262
050	田野畑村	5,310	313	0	0	0
051	普代村	4,572	1,013	84	0	0
054	軽米町	12,094	3,046	0	1	53
055	洋野町	32,954	7,748	551	12	960
056	野田村	6,566	674	0	0	0
059	九戸村	7,962	1,925	93	6	78
062	一戸町	19,896	3,958	1,064	9	338
301	医師国保	15,958	4,023	2	1	23

第13表 保険者別保険給付状況①(退職被保険者等分)  
【退職本人】

(単位：件、日、千円)

保険者番号	保険者名	療養の給付等					
		入院			入院外		
		件数	日数	費用額	件数	日数	費用額
県計		4,895	70,409	2,583,628	199,484	310,666	2,868,671
市町村計		4,895	70,409	2,583,628	199,484	310,666	2,868,671
市計		3,807	54,353	2,007,952	157,027	243,090	2,173,133
町村計		1,088	16,056	575,677	42,457	67,576	695,538
001	盛岡市	887	12,646	485,922	37,230	60,500	528,138
002	宮古市	304	4,726	156,791	9,915	15,391	149,732
003	大船渡市	190	2,013	96,742	8,225	11,592	105,382
004	奥州市	514	8,638	267,990	19,440	28,607	221,293
005	花巻市	361	4,593	199,141	19,005	29,808	265,223
006	北上市	296	3,847	159,957	15,488	25,457	221,370
007	久慈市	68	1,034	31,237	2,171	2,986	30,965
008	遠野市	201	3,648	107,633	5,256	7,342	73,940
009	一関市	490	5,733	259,710	22,907	35,546	335,506
010	陸前高田市	119	1,833	64,306	4,399	5,999	52,059
011	釜石市	194	3,468	100,915	5,144	7,901	86,391
013	二戸市	64	516	25,991	3,211	4,454	34,500
014	雫石町	66	933	31,985	2,934	5,167	50,655
015	葛巻町	11	76	4,760	943	1,454	15,563
016	岩手町	28	328	14,115	2,367	3,659	37,160
017	八幡平市	119	1,658	51,619	4,636	7,507	68,635
018	滝沢村	183	2,582	96,626	7,827	13,189	171,179
021	紫波町	168	2,323	104,831	6,280	10,623	100,576
022	矢巾町	133	2,135	70,963	3,828	6,245	56,470
030	西和賀町	19	260	8,238	836	1,287	14,114
031	金ヶ崎町	75	1,310	47,050	2,843	4,611	51,065
036	平泉町	32	307	14,290	1,782	2,857	19,685
043	住田町	21	251	10,829	1,312	2,007	22,315
045	大槌町	19	158	6,331	593	784	6,995
048	山田町	54	777	28,006	2,006	2,649	25,168
049	岩泉町	57	927	22,747	1,302	2,134	32,247
050	田野畑村	18	256	13,490	415	558	8,823
051	普代村	4	26	2,367	292	355	3,293
054	軽米町	15	130	9,181	1,096	1,578	9,390
055	洋野町	68	1,381	30,068	2,410	3,598	28,322
056	野田村	16	264	11,340	543	649	5,667
059	九戸村	22	259	10,359	809	1,087	10,781
062	一戸町	79	1,373	38,101	2,039	3,085	26,072
301	医師国保	-	-	-	-	-	-

第13表 保険者別保険給付状況①(退職被保険者等分)  
【退職本人】

(単位：件、日、千円)

保険者番号	保険者名	療養の給付等					
		歯科			小計		
		件数	日数	費用額	件数	日数	費用額
県計		38,916	82,361	597,964	243,295	463,436	6,050,263
市町村計		38,916	82,361	597,964	243,295	463,436	6,050,263
市計		30,814	64,308	466,389	191,648	361,751	4,647,474
町村計		8,102	18,053	131,575	51,647	101,685	1,402,789
001	盛岡市	8,314	17,251	123,710	46,431	90,397	1,137,770
002	宮古市	1,553	3,297	27,039	11,772	23,414	333,562
003	大船渡市	1,691	3,086	25,462	10,106	16,691	227,585
004	奥州市	3,867	8,127	58,864	23,821	45,372	548,146
005	花巻市	3,525	7,081	49,629	22,891	41,482	513,993
006	北上市	2,999	6,629	45,013	18,783	35,933	426,339
007	久慈市	496	906	6,105	2,735	4,926	68,306
008	遠野市	909	2,012	14,423	6,366	13,002	195,996
009	一関市	3,916	8,395	56,515	27,313	49,674	651,730
010	陸前高田市	1,158	2,128	19,109	5,676	9,960	135,474
011	釜石市	1,066	2,386	19,988	6,404	13,755	207,294
013	二戸市	604	1,358	8,463	3,879	6,328	68,954
014	雫石町	471	998	7,961	3,471	7,098	90,601
015	葛巻町	160	339	2,747	1,114	1,869	23,070
016	岩手町	461	1,126	7,989	2,856	5,113	59,264
017	八幡平市	716	1,652	12,070	5,471	10,817	132,324
018	滝沢村	1,718	3,751	25,171	9,728	19,522	292,976
021	紫波町	1,280	2,877	19,207	7,728	15,823	224,613
022	矢巾町	808	1,723	13,096	4,769	10,103	140,529
030	西和賀町	274	597	3,363	1,129	2,144	25,714
031	金ヶ崎町	528	1,074	7,979	3,446	6,995	106,094
036	平泉町	340	762	5,145	2,154	3,926	39,120
043	住田町	203	573	3,676	1,536	2,831	36,819
045	大槌町	110	246	2,132	722	1,188	15,459
048	山田町	257	668	6,825	2,317	4,094	59,999
049	岩泉町	171	350	3,430	1,530	3,411	58,424
050	田野畑村	116	293	2,511	549	1,107	24,824
051	普代村	49	90	821	345	471	6,481
054	軽米町	211	466	3,225	1,322	2,174	21,796
055	洋野町	340	871	6,238	2,818	5,850	64,628
056	野田村	108	230	2,025	667	1,143	19,032
059	九戸村	193	403	2,765	1,024	1,749	23,905
062	一戸町	304	616	5,270	2,422	5,074	69,442
301	医師国保	-	-	-	-	-	-

第13表 保険者別保険給付状況①(退職被保険者等分)  
【退職本人】

保険者番号	保険者名	療養の給付等					
		薬剤の支給			食事療養・生活療養		
		件数(件)	再掲(枚数)	費用額(千円)	生活(件数)	食事(回数)	費用額(千円)
県計		132,513	157,351	1,611,060	4,668	181,077	121,968
市町村計		132,513	157,351	1,611,060	4,668	181,077	121,968
市計		104,945	124,549	1,281,328	3,632	139,699	94,013
町村計		27,568	32,802	329,732	1,036	41,378	27,955
001	盛岡市	26,147	31,369	297,680	853	32,939	21,870
002	宮古市	5,008	5,975	72,416	278	11,916	8,078
003	大船渡市	6,723	7,956	78,520	183	4,769	3,245
004	奥州市	12,029	13,958	143,287	486	23,106	15,733
005	花巻市	14,707	17,973	167,256	344	11,234	7,705
006	北上市	9,954	11,946	128,685	282	8,992	6,065
007	久慈市	1,130	1,309	16,768	64	2,485	1,663
008	遠野市	2,986	3,474	41,191	191	9,921	6,504
009	一関市	13,011	14,955	159,478	468	14,124	9,538
010	陸前高田市	3,466	4,097	40,251	117	5,079	3,391
011	釜石市	4,106	4,848	53,637	189	9,352	6,212
013	二戸市	2,372	2,750	32,854	62	1,291	880
014	雫石町	1,865	2,243	25,652	61	2,409	1,618
015	葛巻町	687	816	7,865	11	155	105
016	岩手町	1,219	1,421	13,169	25	654	445
017	八幡平市	3,306	3,939	49,306	115	4,491	3,129
018	滝沢村	5,501	6,523	63,687	181	6,915	4,740
021	紫波町	3,905	4,595	43,795	147	5,469	3,638
022	矢巾町	2,975	3,617	34,480	129	5,479	3,727
030	西和賀町	628	756	8,402	19	679	453
031	金ヶ崎町	1,737	2,044	21,541	68	3,554	2,442
036	平泉町	1,218	1,507	11,143	32	779	514
043	住田町	795	948	9,467	21	655	452
045	大槌町	486	564	5,877	18	361	245
048	山田町	1,317	1,586	17,466	51	1,920	1,285
049	岩泉町	494	582	7,735	56	2,555	1,727
050	田野畑村	268	327	3,962	15	561	372
051	普代村	133	150	1,637	4	67	47
054	軽米町	874	1,008	9,111	15	342	227
055	洋野町	1,287	1,617	18,527	68	3,802	2,568
056	野田村	330	347	4,034	15	516	350
059	九戸村	582	670	6,932	22	717	474
062	一戸町	1,267	1,481	15,252	78	3,789	2,528
301	医師国保	-	-	-	-	-	-

第13表 保険者別保険給付状況①(退職被保険者等分)  
【退職本人】

(単位：件、日、千円)

保険者番号	保険者名	療養の給付等					
		訪問看護			合計		
		件数	日数	費用額	件数	日数	費用額
県計		283	1,420	15,229	376,091	464,856	7,798,519
市町村計		283	1,420	15,229	376,091	464,856	7,798,519
市計		234	1,213	12,840	296,827	362,964	6,035,655
町村計		49	207	2,389	79,264	101,892	1,762,863
001	盛岡市	103	459	4,776	72,681	90,856	1,462,095
002	宮古市	19	116	1,199	16,799	23,530	415,254
003	大船渡市	4	17	209	16,833	16,708	309,559
004	奥州市	0	0	0	35,850	45,372	707,167
005	花巻市	34	121	1,425	37,632	41,603	690,380
006	北上市	8	73	680	28,745	36,006	561,770
007	久慈市	0	0	0	3,865	4,926	86,738
008	遠野市	49	268	3,027	9,401	13,270	246,717
009	一関市	5	47	475	40,329	49,721	821,222
010	陸前高田市	0	0	0	9,142	9,960	179,116
011	釜石市	0	0	0	10,510	13,755	267,143
013	二戸市	0	0	0	6,251	6,328	102,688
014	雫石町	17	95	1,101	5,353	7,193	118,972
015	葛巻町	0	0	0	1,801	1,869	31,040
016	岩手町	0	0	0	4,075	5,113	72,877
017	八幡平市	12	112	1,050	8,789	10,929	185,808
018	滝沢村	11	40	464	15,240	19,562	361,867
021	紫波町	1	4	75	11,634	15,827	272,120
022	矢巾町	0	0	0	7,744	10,103	178,736
030	西和賀町	0	0	0	1,757	2,144	34,569
031	金ヶ崎町	11	47	491	5,194	7,042	130,568
036	平泉町	0	0	0	3,372	3,926	50,777
043	住田町	0	0	0	2,331	2,831	46,738
045	大槌町	0	0	0	1,208	1,188	21,581
048	山田町	0	0	0	3,634	4,094	78,750
049	岩泉町	0	0	0	2,024	3,411	67,886
050	田野畑村	0	0	0	817	1,107	29,157
051	普代村	0	0	0	478	471	8,164
054	軽米町	2	8	100	2,198	2,182	31,234
055	洋野町	0	0	0	4,105	5,850	85,722
056	野田村	0	0	0	997	1,143	23,415
059	九戸村	7	13	158	1,613	1,762	31,468
062	一戸町	0	0	0	3,689	5,074	87,222
301	医師国保	-	-	-	-	-	-

第13表 保険者別保険給付状況①(退職被保険者等分)  
【退職被扶養者】

(単位：件、日、千円)

保険者番号	保険者名	療養の給付等					
		入院			入院外		
		件数	日数	費用額	件数	日数	費用額
県計		1,368	27,445	687,709	59,054	89,054	734,005
市町村計		1,368	27,445	687,709	59,054	89,054	734,005
市計		935	18,507	468,901	45,163	67,857	544,457
町村計		433	8,938	218,808	13,891	21,197	189,549
001	盛岡市	268	5,230	138,961	12,382	19,143	135,716
002	宮古市	111	2,888	64,466	3,337	5,139	43,547
003	大船渡市	44	893	18,368	1,837	2,511	18,360
004	奥州市	80	1,551	35,503	5,421	8,118	78,275
005	花巻市	108	2,106	51,214	5,078	7,823	62,383
006	北上市	54	861	30,454	3,267	5,012	38,451
007	久慈市	31	743	23,681	800	1,027	8,914
008	遠野市	11	103	4,047	1,057	1,415	12,190
009	一関市	136	2,822	56,072	6,543	9,398	83,568
010	陸前高田市	17	220	15,130	1,396	2,058	15,466
011	釜石市	28	386	10,686	1,486	2,342	21,086
013	二戸市	9	61	3,384	1,130	1,632	10,209
014	雫石町	17	194	9,216	909	1,200	9,258
015	葛巻町	3	30	1,710	353	460	3,984
016	岩手町	9	60	1,539	660	1,285	10,828
017	八幡平市	38	643	16,936	1,429	2,239	16,293
018	滝沢村	68	1,428	48,869	2,685	4,132	29,136
021	紫波町	68	1,532	31,365	1,990	3,425	39,435
022	矢巾町	36	659	22,097	1,506	2,387	16,972
030	西和賀町	5	79	4,482	146	197	3,268
031	金ヶ崎町	6	41	1,752	904	1,264	10,906
036	平泉町	25	599	9,248	742	1,028	6,981
043	住田町	4	49	3,401	238	315	2,667
045	大槌町	7	144	2,516	228	311	2,902
048	山田町	31	721	13,936	870	1,102	7,839
049	岩泉町	45	1,106	20,484	410	667	8,802
050	田野畑村	17	426	6,097	217	270	2,841
051	普代村	0	0	0	104	124	1,267
054	軽米町	31	645	15,151	269	360	2,345
055	洋野町	16	276	10,830	877	1,359	14,022
056	野田村	0	0	0	135	168	1,110
059	九戸村	39	930	14,555	171	414	9,229
062	一戸町	6	19	1,563	477	729	5,756
301	医師国保	-	-	-	-	-	-

第13表 保険者別保険給付状況①(退職被保険者等分)  
【退職被扶養者】

(単位：件、日、千円)

保険者番号	保険者名	療養の給付等					
		歯科			小計		
		件数	日数	費用額	件数	日数	費用額
県計		14,199	29,126	215,591	74,621	145,625	1,637,305
市町村計		14,199	29,126	215,591	74,621	145,625	1,637,305
市計		11,010	22,232	164,658	57,108	108,596	1,178,016
町村計		3,189	6,894	50,933	17,513	37,029	459,289
001	盛岡市	3,258	6,560	47,856	15,908	30,933	322,533
002	宮古市	620	1,288	10,508	4,068	9,315	118,521
003	大船渡市	504	955	7,265	2,385	4,359	43,992
004	奥州市	1,158	2,404	17,816	6,659	12,073	131,594
005	花巻市	1,522	2,918	20,079	6,708	12,847	133,676
006	北上市	825	1,685	11,613	4,146	7,558	80,517
007	久慈市	153	287	1,847	984	2,057	34,442
008	遠野市	202	428	3,335	1,270	1,946	19,572
009	一関市	1,376	2,923	21,680	8,055	15,143	161,320
010	陸前高田市	580	976	8,416	1,993	3,254	39,011
011	釜石市	343	705	6,063	1,857	3,433	37,834
013	二戸市	259	643	4,412	1,398	2,336	18,005
014	雫石町	146	254	2,251	1,072	1,648	20,725
015	葛巻町	66	117	845	422	607	6,539
016	岩手町	137	321	2,407	806	1,666	14,774
017	八幡平市	210	460	3,770	1,677	3,342	36,999
018	滝沢村	585	1,286	8,834	3,338	6,846	86,839
021	紫波町	587	1,313	8,369	2,645	6,270	79,168
022	矢巾町	473	942	7,625	2,015	3,988	46,694
030	西和賀町	55	109	662	206	385	8,411
031	金ヶ崎町	185	359	2,630	1,095	1,664	15,289
036	平泉町	174	367	2,674	941	1,994	18,903
043	住田町	39	96	524	281	460	6,591
045	大槌町	46	101	801	281	556	6,219
048	山田町	202	468	3,872	1,103	2,291	25,646
049	岩泉町	64	121	1,126	519	1,894	30,412
050	田野畑村	65	168	1,265	299	864	10,203
051	普代村	10	16	344	114	140	1,611
054	軽米町	52	127	794	352	1,132	18,289
055	洋野町	173	430	3,496	1,066	2,065	28,347
056	野田村	17	46	276	152	214	1,386
059	九戸村	46	112	856	256	1,456	24,639
062	一戸町	67	141	1,284	550	889	8,603
301	医師国保	-	-	-	-	-	-

第13表 保険者別保険給付状況①(退職被保険者等分)  
【退職被扶養者】

保険者番号	保険者名	療養の給付等					
		薬剤の支給			食事療養・生活療養		
		件数(件)	再掲(枚数)	費用額(千円)	生活(件数)	食事(回数)	費用額(千円)
県計		39,408	47,382	441,472	1,332	74,184	49,596
市町村計		39,408	47,382	441,472	1,332	74,184	49,596
市計		30,547	36,719	342,253	906	49,126	32,804
町村計		8,861	10,663	99,219	426	25,058	16,791
001	盛岡市	8,501	10,304	87,488	263	13,800	9,205
002	宮古市	1,920	2,369	24,645	111	8,238	5,391
003	大船渡市	1,447	1,721	15,957	43	2,172	1,441
004	奥州市	3,403	3,959	35,740	79	4,264	2,910
005	花巻市	4,154	5,195	46,014	94	4,493	2,918
006	北上市	2,131	2,584	29,130	53	2,273	1,498
007	久慈市	399	449	4,094	30	2,040	1,343
008	遠野市	598	680	6,996	9	212	144
009	一関市	3,824	4,521	44,603	134	8,127	5,546
010	陸前高田市	1,127	1,318	12,415	17	495	335
011	釜石市	1,190	1,439	15,997	28	1,053	699
013	二戸市	785	905	8,267	9	146	102
014	雫石町	614	724	6,988	17	505	356
015	葛巻町	246	280	2,839	3	61	42
016	岩手町	346	416	3,533	9	171	113
017	八幡平市	1,068	1,275	10,908	36	1,813	1,273
018	滝沢村	1,802	2,163	18,742	64	3,857	2,609
021	紫波町	1,238	1,516	13,540	68	4,373	2,842
022	矢巾町	1,021	1,277	11,534	36	1,768	1,305
030	西和賀町	135	152	2,118	5	227	149
031	金ヶ崎町	573	700	5,802	6	99	68
036	平泉町	505	607	4,039	25	1,721	1,178
043	住田町	177	222	2,563	4	125	89
045	大槌町	160	188	2,034	7	409	279
048	山田町	613	739	7,650	29	2,089	1,403
049	岩泉町	182	215	2,581	45	3,151	2,060
050	田野畑村	103	122	773	17	1,263	842
051	普代村	41	46	531	0	0	0
054	軽米町	204	236	2,617	31	1,871	1,230
055	洋野町	437	515	6,165	15	745	501
056	野田村	71	83	691	0	0	0
059	九戸村	100	112	1,077	39	2,582	1,699
062	一戸町	293	350	3,405	6	41	27
301	医師国保	-	-	-	-	-	-



第13表 保険者別保険給付状況①(退職被保険者等分)  
【退職被扶養者】

(単位：件、日、千円)

保険者番号	保険者名	療養の給付等					
		訪問看護			合計		
		件数	日数	費用額	件数	日数	費用額
県計		129	536	5,892	114,158	146,161	2,134,264
市町村計		129	536	5,892	114,158	146,161	2,134,264
市計		120	455	5,031	87,775	109,051	1,558,103
町村計		9	81	862	26,383	37,110	576,161
001	盛岡市	36	54	711	24,445	30,987	419,937
002	宮古市	12	98	926	6,000	9,413	149,483
003	大船渡市	6	17	201	3,838	4,376	61,592
004	奥州市	17	68	678	10,079	12,141	170,922
005	花巻市	24	111	1,377	10,886	12,958	183,985
006	北上市	0	0	0	6,277	7,558	111,145
007	久慈市	0	0	0	1,383	2,057	39,879
008	遠野市	0	0	0	1,868	1,946	26,711
009	一関市	9	39	383	11,888	15,182	211,850
010	陸前高田市	16	68	755	3,136	3,322	52,516
011	釜石市	0	0	0	3,047	3,433	54,530
013	二戸市	0	0	0	2,183	2,336	26,375
014	雫石町	0	0	0	1,686	1,648	28,068
015	葛巻町	0	0	0	668	607	9,420
016	岩手町	0	0	0	1,152	1,666	18,420
017	八幡平市	0	0	0	2,745	3,342	49,180
018	滝沢村	4	66	688	5,144	6,912	108,879
021	紫波町	5	15	174	3,888	6,285	95,724
022	矢巾町	0	0	0	3,036	3,988	59,532
030	西和賀町	0	0	0	341	385	10,679
031	金ヶ崎町	0	0	0	1,668	1,664	21,158
036	平泉町	0	0	0	1,446	1,994	24,120
043	住田町	0	0	0	458	460	9,243
045	大槌町	0	0	0	441	556	8,531
048	山田町	0	0	0	1,716	2,291	34,699
049	岩泉町	0	0	0	701	1,894	35,053
050	田野畑村	0	0	0	402	864	11,819
051	普代村	0	0	0	155	140	2,142
054	軽米町	0	0	0	556	1,132	22,136
055	洋野町	0	0	0	1,503	2,065	35,013
056	野田村	0	0	0	223	214	2,077
059	九戸村	0	0	0	356	1,456	27,415
062	一戸町	0	0	0	843	889	12,035
301	医師国保	-	-	-	-	-	-

第13表 保険者別保険給付状況①(退職被保険者等分)

【退職総数】

(単位：件、日、千円)

保険者番号	保険者名	療養の給付等					
		入院			入院外		
		件数	日数	費用額	件数	日数	費用額
県計		6,263	97,854	3,271,337	258,538	399,720	3,602,676
市町村計		6,263	97,854	3,271,337	258,538	399,720	3,602,676
市計		4,742	72,860	2,476,853	202,190	310,947	2,717,590
町村計		1,521	24,994	794,485	56,348	88,773	885,086
001	盛岡市	1,155	17,876	624,883	49,612	79,643	663,855
002	宮古市	415	7,614	221,257	13,252	20,530	193,278
003	大船渡市	234	2,906	115,109	10,062	14,103	123,741
004	奥州市	594	10,189	303,493	24,861	36,725	299,567
005	花巻市	469	6,699	250,355	24,083	37,631	327,606
006	北上市	350	4,708	190,410	18,755	30,469	259,821
007	久慈市	99	1,777	54,918	2,971	4,013	39,879
008	遠野市	212	3,751	111,679	6,313	8,757	86,130
009	一関市	626	8,555	315,782	29,450	44,944	419,074
010	陸前高田市	136	2,053	79,435	5,795	8,057	67,525
011	釜石市	222	3,854	111,601	6,630	10,243	107,477
013	二戸市	73	577	29,375	4,341	6,086	44,709
014	雫石町	83	1,127	41,200	3,843	6,367	59,913
015	葛巻町	14	106	6,470	1,296	1,914	19,547
016	岩手町	37	388	15,654	3,027	4,944	47,987
017	八幡平市	157	2,301	68,555	6,065	9,746	84,928
018	滝沢村	251	4,010	145,495	10,512	17,321	200,315
021	紫波町	236	3,855	136,195	8,270	14,048	140,011
022	矢巾町	169	2,794	93,060	5,334	8,632	73,442
030	西和賀町	24	339	12,719	982	1,484	17,382
031	金ヶ崎町	81	1,351	48,802	3,747	5,875	61,971
036	平泉町	57	906	23,538	2,524	3,885	26,666
043	住田町	25	300	14,230	1,550	2,322	24,981
045	大槌町	26	302	8,847	821	1,095	9,897
048	山田町	85	1,498	41,942	2,876	3,751	33,006
049	岩泉町	102	2,033	43,231	1,712	2,801	41,049
050	田野畑村	35	682	19,587	632	828	11,664
051	普代村	4	26	2,367	396	479	4,561
054	軽米町	46	775	24,331	1,365	1,938	11,734
055	洋野町	84	1,657	40,898	3,287	4,957	42,344
056	野田村	16	264	11,340	678	817	6,778
059	九戸村	61	1,189	24,914	980	1,501	20,010
062	一戸町	85	1,392	39,664	2,516	3,814	31,828
301	医師国保	-	-	-	-	-	-

第13表 保険者別保険給付状況①(退職被保険者等分)

【退職総数】

(単位：件、日、千円)

保険者番号	保険者名	療養の給付等					
		歯科			小計		
		件数	日数	費用額	件数	日数	費用額
県計		53,115	111,487	813,554	317,916	609,061	7,687,567
市町村計		53,115	111,487	813,554	317,916	609,061	7,687,567
市計		41,824	86,540	631,048	248,756	470,347	5,825,490
町村計		11,291	24,947	182,507	69,160	138,714	1,862,078
001	盛岡市	11,572	23,811	171,565	62,339	121,330	1,460,303
002	宮古市	2,173	4,585	37,547	15,840	32,729	452,083
003	大船渡市	2,195	4,041	32,727	12,491	21,050	271,578
004	奥州市	5,025	10,531	76,680	30,480	57,445	679,740
005	花巻市	5,047	9,999	69,708	29,599	54,329	647,669
006	北上市	3,824	8,314	56,626	22,929	43,491	506,856
007	久慈市	649	1,193	7,952	3,719	6,983	102,749
008	遠野市	1,111	2,440	17,758	7,636	14,948	215,568
009	一関市	5,292	11,318	78,195	35,368	64,817	813,050
010	陸前高田市	1,738	3,104	27,525	7,669	13,214	174,485
011	釜石市	1,409	3,091	26,050	8,261	17,188	245,128
013	二戸市	863	2,001	12,875	5,277	8,664	86,959
014	雫石町	617	1,252	10,212	4,543	8,746	111,325
015	葛巻町	226	456	3,591	1,536	2,476	29,609
016	岩手町	598	1,447	10,396	3,662	6,779	74,037
017	八幡平市	926	2,112	15,840	7,148	14,159	169,323
018	滝沢村	2,303	5,037	34,005	13,066	26,368	379,815
021	紫波町	1,867	4,190	27,575	10,373	22,093	303,781
022	矢巾町	1,281	2,665	20,720	6,784	14,091	187,223
030	西和賀町	329	706	4,025	1,335	2,529	34,126
031	金ヶ崎町	713	1,433	10,609	4,541	8,659	121,383
036	平泉町	514	1,129	7,819	3,095	5,920	58,023
043	住田町	242	669	4,199	1,817	3,291	43,411
045	大槌町	156	347	2,934	1,003	1,744	21,677
048	山田町	459	1,136	10,697	3,420	6,385	85,645
049	岩泉町	235	471	4,556	2,049	5,305	88,836
050	田野畑村	181	461	3,776	848	1,971	35,027
051	普代村	59	106	1,165	459	611	8,092
054	軽米町	263	593	4,019	1,674	3,306	40,085
055	洋野町	513	1,301	9,734	3,884	7,915	92,975
056	野田村	125	276	2,301	819	1,357	20,418
059	九戸村	239	515	3,621	1,280	3,205	48,544
062	一戸町	371	757	6,554	2,972	5,963	78,045
301	医師国保	-	-	-	-	-	-

第13表 保険者別保険給付状況①(退職被保険者等分)  
【退職総数】

保険者番号	保険者名	療養の給付等					
		薬剤の支給			食事療養・生活療養		
		件数(件)	再掲(日数)	費用額(千円)	生活(件数)	食事(回数)	費用額(千円)
県計		171,921	204,733	2,052,531	6,000	255,261	171,564
市町村計		171,921	204,733	2,052,531	6,000	255,261	171,564
市計		135,492	161,268	1,623,581	4,538	188,825	126,818
町村計		36,429	43,465	428,950	1,462	66,436	44,746
001	盛岡市	34,648	41,673	385,168	1,116	46,739	31,075
002	宮古市	6,928	8,344	97,061	389	20,154	13,469
003	大船渡市	8,170	9,677	94,478	226	6,941	4,686
004	奥州市	15,432	17,917	179,027	565	27,370	18,644
005	花巻市	18,861	23,168	213,270	438	15,727	10,623
006	北上市	12,085	14,530	157,816	335	11,265	7,563
007	久慈市	1,529	1,758	20,862	94	4,525	3,007
008	遠野市	3,584	4,154	48,186	200	10,133	6,647
009	一関市	16,835	19,476	204,080	602	22,251	15,084
010	陸前高田市	4,593	5,415	52,666	134	5,574	3,726
011	釜石市	5,296	6,287	69,634	217	10,405	6,911
013	二戸市	3,157	3,655	41,122	71	1,437	982
014	雫石町	2,479	2,967	32,640	78	2,914	1,974
015	葛巻町	933	1,096	10,704	14	216	148
016	岩手町	1,565	1,837	16,702	34	825	557
017	八幡平市	4,374	5,214	60,213	151	6,304	4,402
018	滝沢村	7,303	8,686	82,429	245	10,772	7,349
021	紫波町	5,143	6,111	57,334	215	9,842	6,480
022	矢巾町	3,996	4,894	46,014	165	7,247	5,032
030	西和賀町	763	908	10,520	24	906	603
031	金ヶ崎町	2,310	2,744	27,343	74	3,653	2,509
036	平泉町	1,723	2,114	15,182	57	2,500	1,691
043	住田町	972	1,170	12,030	25	780	541
045	大槌町	646	752	7,911	25	770	523
048	山田町	1,930	2,325	25,116	80	4,009	2,688
049	岩泉町	676	797	10,316	101	5,706	3,787
050	田野畑村	371	449	4,735	32	1,824	1,214
051	普代村	174	196	2,168	4	67	47
054	軽米町	1,078	1,244	11,728	46	2,213	1,457
055	洋野町	1,724	2,132	24,691	83	4,547	3,068
056	野田村	401	430	4,724	15	516	350
059	九戸村	682	782	8,008	61	3,299	2,173
062	一戸町	1,560	1,831	18,656	84	3,830	2,555
301	医師国保	-	-	-	-	-	-

第13表 保険者別保険給付状況①(退職被保険者等分)

【退職総数】

(単位：件、日、千円)

保険者番号	保険者名	療養の給付等					
		訪問看護			合計		
		件数	日数	費用額	件数	日数	費用額
県計		412	1,956	21,121	490,249	611,017	9,932,783
市町村計		412	1,956	21,121	490,249	611,017	9,932,783
市計		354	1,668	17,871	384,602	472,015	7,593,759
町村計		58	288	3,250	105,647	139,002	2,339,024
001	盛岡市	139	513	5,487	97,126	121,843	1,882,032
002	宮古市	31	214	2,125	22,799	32,943	564,737
003	大船渡市	10	34	410	20,671	21,084	371,151
004	奥州市	17	68	678	45,929	57,513	878,088
005	花巻市	58	232	2,802	48,518	54,561	874,364
006	北上市	8	73	680	35,022	43,564	672,914
007	久慈市	0	0	0	5,248	6,983	126,617
008	遠野市	49	268	3,027	11,269	15,216	273,428
009	一関市	14	86	858	52,217	64,903	1,033,072
010	陸前高田市	16	68	755	12,278	13,282	231,631
011	釜石市	0	0	0	13,557	17,188	321,673
013	二戸市	0	0	0	8,434	8,664	129,063
014	雫石町	17	95	1,101	7,039	8,841	147,040
015	葛巻町	0	0	0	2,469	2,476	40,460
016	岩手町	0	0	0	5,227	6,779	91,296
017	八幡平市	12	112	1,050	11,534	14,271	234,987
018	滝沢村	15	106	1,152	20,384	26,474	470,745
021	紫波町	6	19	248	15,522	22,112	367,844
022	矢巾町	0	0	0	10,780	14,091	238,268
030	西和賀町	0	0	0	2,098	2,529	45,248
031	金ヶ崎町	11	47	491	6,862	8,706	151,726
036	平泉町	0	0	0	4,818	5,920	74,896
043	住田町	0	0	0	2,789	3,291	55,981
045	大槌町	0	0	0	1,649	1,744	30,112
048	山田町	0	0	0	5,350	6,385	113,449
049	岩泉町	0	0	0	2,725	5,305	102,939
050	田野畑村	0	0	0	1,219	1,971	40,976
051	普代村	0	0	0	633	611	10,307
054	軽米町	2	8	100	2,754	3,314	53,370
055	洋野町	0	0	0	5,608	7,915	120,734
056	野田村	0	0	0	1,220	1,357	25,492
059	九戸村	7	13	158	1,969	3,218	58,883
062	一戸町	0	0	0	4,532	5,963	99,257
301	医師国保	-	-	-	-	-	-

第13表 保険者別保険給付状況①(退職被保険者等分)

【未就学児分再掲】

(単位：件、日、千円)

保険者番号	保険者名	療養の給付等					
		入院			入院外		
		件数	日数	費用額	件数	日数	費用額
県計		4	22	953	223	306	1,449
市町村計		4	22	953	223	306	1,449
市計		0	0	0	129	169	772
町村計		4	22	953	94	137	677
001	盛岡市	0	0	0	42	62	262
002	宮古市	0	0	0	4	4	20
003	大船渡市	0	0	0	0	0	0
004	奥州市	0	0	0	27	33	170
005	花巻市	0	0	0	3	3	15
006	北上市	0	0	0	0	0	0
007	久慈市	0	0	0	0	0	0
008	遠野市	0	0	0	7	8	55
009	一関市	0	0	0	7	8	35
010	陸前高田市	0	0	0	6	6	30
011	釜石市	0	0	0	10	15	82
013	二戸市	0	0	0	3	5	23
014	雫石町	0	0	0	0	0	0
015	葛巻町	0	0	0	13	21	128
016	岩手町	0	0	0	2	2	8
017	八幡平市	0	0	0	20	25	80
018	滝沢村	0	0	0	8	13	86
021	紫波町	0	0	0	11	17	63
022	矢巾町	0	0	0	0	0	0
030	西和賀町	0	0	0	0	0	0
031	金ヶ崎町	0	0	0	34	53	256
036	平泉町	0	0	0	0	0	0
043	住田町	0	0	0	0	0	0
045	大槌町	0	0	0	0	0	0
048	山田町	0	0	0	0	0	0
049	岩泉町	0	0	0	0	0	0
050	田野畑村	0	0	0	0	0	0
051	普代村	0	0	0	0	0	0
054	軽米町	0	0	0	2	2	9
055	洋野町	1	7	282	6	7	32
056	野田村	0	0	0	0	0	0
059	九戸村	0	0	0	14	15	30
062	一戸町	3	15	671	4	7	64
301	医師国保	-	-	-	-	-	-

第13表 保険者別保険給付状況①(退職被保険者等分)  
【未就学児分再掲】

(単位：件、日、千円)

保険者番号	保険者名	療養の給付等					
		歯科			小計		
		件数	日数	費用額	件数	日数	費用額
県計		31	41	295	258	369	2,696
市町村計		31	41	295	258	369	2,696
市計		16	25	191	145	194	964
町村計		15	16	104	113	175	1,733
001	盛岡市	5	8	74	47	70	337
002	宮古市	2	4	22	6	8	42
003	大船渡市	0	0	0	0	0	0
004	奥州市	5	7	52	32	40	222
005	花巻市	0	0	0	3	3	15
006	北上市	0	0	0	0	0	0
007	久慈市	0	0	0	0	0	0
008	遠野市	0	0	0	7	8	55
009	一関市	2	3	24	9	11	58
010	陸前高田市	0	0	0	6	6	30
011	釜石市	1	1	13	11	16	95
013	二戸市	0	0	0	3	5	23
014	雫石町	0	0	0	0	0	0
015	葛巻町	2	2	14	15	23	142
016	岩手町	0	0	0	2	2	8
017	八幡平市	1	2	6	21	27	86
018	滝沢村	7	8	42	15	21	128
021	紫波町	0	0	0	11	17	63
022	矢巾町	0	0	0	0	0	0
030	西和賀町	0	0	0	0	0	0
031	金ヶ崎町	1	1	11	35	54	267
036	平泉町	0	0	0	0	0	0
043	住田町	0	0	0	0	0	0
045	大槌町	0	0	0	0	0	0
048	山田町	0	0	0	0	0	0
049	岩泉町	0	0	0	0	0	0
050	田野畑村	0	0	0	0	0	0
051	普代村	0	0	0	0	0	0
054	軽米町	0	0	0	2	2	9
055	洋野町	0	0	0	7	14	314
056	野田村	0	0	0	0	0	0
059	九戸村	0	0	0	14	15	30
062	一戸町	5	5	36	12	27	772
301	医師国保	-	-	-	-	-	-

第13表 保険者別保険給付状況①(退職被保険者等分)  
【未就学児分再掲】

保険者番号	保険者名	療養の給付等					
		薬剤の支給			食事療養・生活療養		
		件数(件)	再掲(枚数)	費用額(千円)	生活(件数)	食事(回数)	費用額(千円)
県計		170	220	741	3	36	24
市町村計		170	220	741	3	36	24
市計		97	118	370	0	0	0
町村計		73	102	371	3	36	24
001	盛岡市	32	43	129	0	0	0
002	宮古市	4	5	27	0	0	0
003	大船渡市	0	0	0	0	0	0
004	奥州市	16	18	66	0	0	0
005	花巻市	3	3	5	0	0	0
006	北上市	0	0	0	0	0	0
007	久慈市	0	0	0	0	0	0
008	遠野市	3	3	6	0	0	0
009	一関市	5	5	21	0	0	0
010	陸前高田市	5	5	11	0	0	0
011	釜石市	6	7	14	0	0	0
013	二戸市	4	5	25	0	0	0
014	雫石町	0	0	0	0	0	0
015	葛巻町	12	16	89	0	0	0
016	岩手町	2	2	5	0	0	0
017	八幡平市	19	24	66	0	0	0
018	滝沢村	8	10	28	0	0	0
021	紫波町	10	15	52	0	0	0
022	矢巾町	0	0	0	0	0	0
030	西和賀町	0	0	0	0	0	0
031	金ヶ崎町	24	38	87	0	0	0
036	平泉町	0	0	0	0	0	0
043	住田町	0	0	0	0	0	0
045	大槌町	0	0	0	0	0	0
048	山田町	0	0	0	0	0	0
049	岩泉町	0	0	0	0	0	0
050	田野畑村	0	0	0	0	0	0
051	普代村	0	0	0	0	0	0
054	軽米町	2	2	9	0	0	0
055	洋野町	4	5	9	0	0	0
056	野田村	0	0	0	0	0	0
059	九戸村	8	9	62	0	0	0
062	一戸町	3	5	30	3	36	24
301	医師国保	-	-	-	-	-	-



第13表 保険者別保険給付状況①(退職被保険者等分)  
【未就学児分再掲】

(単位：件、日、千円)

保険者番号	保険者名	療養の給付等					
		訪問看護			合計		
		件数	日数	費用額	件数	日数	費用額
県計		0	0	0	428	369	3,460
市町村計		0	0	0	428	369	3,460
市計		0	0	0	242	194	1,333
町村計		0	0	0	186	175	2,127
001	盛岡市	0	0	0	79	70	466
002	宮古市	0	0	0	10	8	69
003	大船渡市	0	0	0	0	0	0
004	奥州市	0	0	0	48	40	287
005	花巻市	0	0	0	6	3	21
006	北上市	0	0	0	0	0	0
007	久慈市	0	0	0	0	0	0
008	遠野市	0	0	0	10	8	61
009	一関市	0	0	0	14	11	80
010	陸前高田市	0	0	0	11	6	41
011	釜石市	0	0	0	17	16	110
013	二戸市	0	0	0	7	5	48
014	雫石町	0	0	0	0	0	0
015	葛巻町	0	0	0	27	23	230
016	岩手町	0	0	0	4	2	13
017	八幡平市	0	0	0	40	27	152
018	滝沢村	0	0	0	23	21	156
021	紫波町	0	0	0	21	17	115
022	矢巾町	0	0	0	0	0	0
030	西和賀町	0	0	0	0	0	0
031	金ヶ崎町	0	0	0	59	54	354
036	平泉町	0	0	0	0	0	0
043	住田町	0	0	0	0	0	0
045	大槌町	0	0	0	0	0	0
048	山田町	0	0	0	0	0	0
049	岩泉町	0	0	0	0	0	0
050	田野畑村	0	0	0	0	0	0
051	普代村	0	0	0	0	0	0
054	軽米町	0	0	0	4	2	19
055	洋野町	0	0	0	11	14	323
056	野田村	0	0	0	0	0	0
059	九戸村	0	0	0	22	15	92
062	一戸町	0	0	0	15	27	826
301	医師国保	-	-	-	-	-	-

第13表 保険者別保険給付状況②(退職被保険者等分)

【総数】

(単位：件、千円)

保険者番号	保険者名	食事療養 ・生活療養	療養費						移送費	
			診療費		その他		小計			
			件数	件数	費用額	件数	費用額	件数	費用額	件数
県計		48	613	7,803	500	2,800	8,600	68,461	0	0
市町村計		48	613	7,803	500	2,800	8,600	68,461	0	0
市計		18	448	3,981	300	1,671	6,737	50,631	0	0
町村計		30	165	3,822	200	1,129	1,863	17,830	0	0
001	盛岡市	2	45	412	58	0	1,488	11,104	0	0
002	宮古市	0	260	35	0	0	719	3,387	0	0
003	大船渡市	0	4	2,757	189	1,381	411	5,646	0	0
004	奥州市	0	3	21	3	19	651	4,459	0	0
005	花巻市	0	21	190	0	0	982	6,775	0	0
006	北上市	0	12	123	0	0	812	6,249	0	0
007	久慈市	0	0	0	0	0	69	639	0	0
008	遠野市	1	3	129	0	0	140	876	0	0
009	一関市	4	11	38	0	0	788	7,121	0	0
010	陸前高田市	4	79	239	0	0	257	1,875	0	0
011	釜石市	0	10	36	0	0	122	746	0	0
013	二戸市	0	0	0	0	0	153	744	0	0
014	雫石町	4	24	238	0	0	160	1,126	0	0
015	葛巻町	0	1	22	0	0	34	115	0	0
016	岩手町	1	0	0	0	0	54	499	0	0
017	八幡平市	7	0	0	50	270	145	1,010	0	0
018	滝沢村	6	0	0	0	0	361	3,963	0	0
021	紫波町	0	15	169	144	767	298	2,021	0	0
022	矢巾町	2	1	3	0	0	220	1,894	0	0
030	西和賀町	0	0	0	0	0	0	0	0	0
031	金ヶ崎町	0	1	80	0	0	152	1,130	0	0
036	平泉町	0	1	20	0	0	80	1,349	0	0
043	住田町	0	0	0	0	0	38	259	0	0
045	大槌町	0	1	6	0	0	15	192	0	0
048	山田町	2	27	894	31	193	58	1,087	0	0
049	岩泉町	0	4	12	25	169	29	181	0	0
050	田野畑村	2	15	185	0	0	20	203	0	0
051	普代村	0	64	2,154	0	0	66	2,160	0	0
054	軽米町	0	2	14	0	0	62	500	0	0
055	洋野町	1	2	0	0	0	77	469	0	0
056	野田村	0	0	0	0	0	0	0	0	0
059	九戸村	0	0	0	0	0	21	167	0	0
062	一戸町	12	7	24	0	0	118	515	0	0
301	医師国保	-	-	-	-	-	-	-	-	-

(注) 「食事療養・生活療養」欄の件数は、減額認定証を保険医療機関に提出しなかった場合について、本来支払うべき金額との差額金を支給した件数である。

第13表 保険者別保険給付状況②(退職被保険者等分)

【総数】

(単位：件、千円)

保険者番号	保険者名	療養諸費計		療養諸費負担区分			高額療養費	
		件数	費用額	保険者負担金	一部負担金	他法負担分	件数	費用額
県計		498,897	10,001,244	7,227,491	2,664,352	109,400	9,031	884,630
市町村計		498,897	10,001,244	7,227,491	2,664,352	109,400	9,031	884,630
市計		391,357	7,644,389	5,549,143	2,012,113	83,133	6,921	656,214
町村計		107,540	2,356,855	1,678,347	652,240	26,268	2,110	228,416
001	盛岡市	98,616	1,893,136	1,330,482	544,516	18,137	1,636	178,309
002	宮古市	23,518	568,124	449,374	113,837	4,914	426	45,221
003	大船渡市	21,082	376,797	310,004	64,661	2,132	201	20,356
004	奥州市	46,580	882,548	620,350	253,779	8,419	1,046	85,897
005	花巻市	49,500	881,139	617,627	252,040	11,473	972	78,483
006	北上市	35,834	679,164	476,653	193,623	8,887	714	62,979
007	久慈市	5,317	127,256	91,619	34,621	1,017	146	13,618
008	遠野市	11,410	274,305	195,001	74,165	5,139	272	28,358
009	一関市	53,009	1,040,193	738,962	283,607	17,624	868	87,263
010	陸前高田市	12,539	233,506	202,523	29,336	1,647	82	9,505
011	釜石市	13,679	322,419	260,675	60,283	1,461	186	19,011
013	二戸市	8,587	129,807	90,816	38,090	901	110	5,608
014	雫石町	7,203	148,166	103,630	43,857	679	143	16,126
015	葛巻町	2,503	40,576	28,419	11,995	161	27	2,499
016	岩手町	5,282	91,795	64,218	27,161	416	58	5,937
017	八幡平市	11,686	235,997	165,058	69,557	1,383	262	21,606
018	滝沢村	20,751	474,708	332,241	131,133	11,334	486	52,323
021	紫波町	15,820	369,865	260,795	107,190	1,880	320	38,780
022	矢巾町	11,002	240,163	167,830	70,120	2,213	161	21,823
030	西和賀町	2,098	45,248	31,660	13,109	479	50	4,319
031	金ヶ崎町	7,014	152,857	106,957	43,825	2,075	156	16,575
036	平泉町	4,898	76,245	53,322	22,120	803	49	5,023
043	住田町	2,827	56,240	39,493	16,319	429	50	4,712
045	大槌町	1,664	30,303	26,750	3,427	126	10	978
048	山田町	5,410	114,536	96,039	17,898	599	41	4,932
049	岩泉町	2,754	103,120	73,859	28,582	678	144	16,281
050	田野畑村	1,241	41,179	31,152	9,753	273	48	5,430
051	普代村	699	12,467	8,854	3,613	0	3	638
054	軽米町	2,816	53,870	37,583	15,269	1,018	49	4,902
055	洋野町	5,686	121,203	85,425	34,773	1,006	79	7,960
056	野田村	1,220	25,492	18,903	6,491	99	14	2,635
059	九戸村	1,990	59,050	41,290	16,302	1,458	77	6,553
062	一戸町	4,662	99,772	69,927	29,304	541	145	9,989
301	医師国保	-	-	-	-	-	-	-

第13表 保険者別保険給付状況②(退職被保険者等分)

【未就学児分再掲】

(単位：件、千円)

保険者番号	保険者名	食事療養・生活療養 件数	療養費		移送費		療養諸費計		療養諸費負担区分			高額療養費	
			件数	費用額	件数	費用額	件数	費用額	保険者負担金	一部負担金	他法負担分	件数	費用額
県計		0	2	46	0	0	430	3,507	2,824	677	7	0	-123
市町村計		0	2	46	0	0	430	3,507	2,824	677	7	0	-123
市計		0	2	46	0	0	244	1,380	1,126	253	0	-1	-144
町村計		0	0	0	0	0	186	2,127	1,697	423	7	1	21
001	盛岡市	0	0	0	0	0	79	466	372	93	0	0	0
002	宮古市	0	0	0	0	0	10	69	55	14	0	-1	-144
003	大船渡市	0	0	0	0	0	0	0	0	0	0	0	0
004	奥州市	0	2	46	0	0	50	334	267	67	0	0	0
005	花巻市	0	0	0	0	0	6	21	17	4	0	0	0
006	北上市	0	0	0	0	0	0	0	0	0	0	0	0
007	久慈市	0	0	0	0	0	0	0	0	0	0	0	0
008	遠野市	0	0	0	0	0	10	61	49	12	0	0	0
009	一関市	0	0	0	0	0	14	80	64	16	0	0	0
010	陸前高田市	0	0	0	0	0	11	41	34	8	0	0	0
011	釜石市	0	0	0	0	0	17	110	110	0	0	0	0
013	二戸市	0	0	0	0	0	7	48	38	10	0	0	0
014	雫石町	0	0	0	0	0	0	0	0	0	0	0	0
015	葛巻町	0	0	0	0	0	27	230	184	39	7	0	0
016	岩手町	0	0	0	0	0	4	13	10	3	0	0	0
017	八幡平市	0	0	0	0	0	40	152	122	30	0	0	0
018	滝沢村	0	0	0	0	0	23	156	124	31	0	0	0
021	紫波町	0	0	0	0	0	21	115	92	23	0	0	0
022	矢巾町	0	0	0	0	0	0	0	0	0	0	0	0
030	西和賀町	0	0	0	0	0	0	0	0	0	0	0	0
031	金ヶ崎町	0	0	0	0	0	59	354	284	71	0	0	0
036	平泉町	0	0	0	0	0	0	0	0	0	0	0	0
043	住田町	0	0	0	0	0	0	0	0	0	0	0	0
045	大槌町	0	0	0	0	0	0	0	0	0	0	0	0
048	山田町	0	0	0	0	0	0	0	0	0	0	0	0
049	岩泉町	0	0	0	0	0	0	0	0	0	0	0	0
050	田野畑村	0	0	0	0	0	0	0	0	0	0	0	0
051	普代村	0	0	0	0	0	0	0	0	0	0	0	0
054	軽米町	0	0	0	0	0	4	19	15	4	0	0	0
055	洋野町	0	0	0	0	0	11	323	258	65	0	1	21
056	野田村	0	0	0	0	0	0	0	0	0	0	0	0
059	九戸村	0	0	0	0	0	22	92	74	19	0	0	0
062	一戸町	0	0	0	0	0	15	826	656	170	0	0	0
301	医師国保	-	-	-	-	-	-	-	-	-	-	-	-

(注) 「食事療養・生活療養」欄の件数は、減額認定証を保険医療機関に提出しなかった場合について、本来支払うべき金額との差額金を支給した件数である。

第14表 保険者別保険給付状況①(一般・退職分)

【総数】

(単位：件、日、千円)

保険者番号	保険者名	療養の給付等					
		入院			入院外		
		件数	日数	費用額	件数	日数	費用額
県計		91,700	1,621,759	43,250,246	3,018,354	4,693,744	38,224,971
市町村計		91,362	1,618,966	43,104,320	2,998,407	4,666,353	37,999,766
市計		68,705	1,210,356	32,556,678	2,300,268	3,592,719	28,937,442
町村計		22,657	408,610	10,547,642	698,139	1,073,634	9,062,324
001	盛岡市	15,876	271,693	7,921,635	590,245	962,222	7,358,559
002	宮古市	5,480	106,616	2,568,888	166,974	263,727	2,259,681
003	大船渡市	3,224	55,022	1,550,372	105,164	158,404	1,353,942
004	奥州市	8,429	139,873	3,877,844	296,792	455,363	3,516,984
005	花巻市	5,725	97,653	2,789,516	229,917	364,485	2,644,811
006	北上市	4,735	79,185	2,218,579	185,388	295,398	2,263,257
007	久慈市	3,305	62,911	1,550,024	83,096	124,598	1,147,756
008	遠野市	2,539	49,000	1,206,471	70,402	98,635	945,177
009	一関市	8,430	142,032	3,947,056	288,051	439,922	3,770,223
010	陸前高田市	2,099	40,344	974,398	54,204	76,119	706,811
011	釜石市	3,945	78,068	1,712,719	83,849	126,915	1,123,390
013	二戸市	2,330	40,806	1,037,697	76,153	112,053	941,021
014	雫石町	1,289	21,826	644,120	43,576	71,761	572,601
015	葛巻町	706	12,574	337,162	19,873	28,200	233,095
016	岩手町	1,233	22,822	545,141	40,904	64,118	545,116
017	八幡平市	2,588	47,153	1,201,479	70,033	114,878	905,830
018	滝沢村	2,666	41,129	1,289,380	105,286	168,301	1,409,982
021	紫波町	2,356	44,636	1,125,392	68,589	112,428	932,460
022	矢巾町	1,391	23,742	722,990	49,814	81,967	636,793
030	西和賀町	552	9,611	258,023	15,224	23,084	204,197
031	金ヶ崎町	922	14,006	414,774	35,955	55,176	467,974
036	平泉町	528	8,684	265,180	20,866	32,770	244,770
043	住田町	571	10,971	282,431	15,201	23,204	222,788
045	大槌町	1,645	34,662	676,854	33,519	48,628	428,427
048	山田町	1,811	34,915	853,895	57,535	83,188	687,638
049	岩泉町	1,218	24,002	540,187	25,893	35,095	409,502
050	田野畑村	406	7,879	174,189	9,358	13,029	126,281
051	普代村	327	6,223	151,444	8,663	12,992	131,442
054	軽米町	1,024	18,541	446,092	26,756	38,163	282,730
055	洋野町	1,756	31,071	827,181	53,906	81,403	717,443
056	野田村	376	6,995	161,340	12,495	18,792	170,823
059	九戸村	584	9,741	276,100	16,381	22,332	191,572
062	一戸町	1,296	24,580	555,767	38,345	59,003	446,688
301	医師国保	338	2,793	145,926	19,947	27,391	225,205

第14表 保険者別保険給付状況①(一般・退職分)

【総数】

(単位：件、日、千円)

保険者番号	保険者名	療養の給付等					
		歯科			小計		
		件数	日数	費用額	件数	日数	費用額
県計		561,920	1,169,258	8,581,741	3,671,974	7,484,761	90,056,957
市町村計		555,298	1,157,477	8,499,530	3,645,067	7,442,796	89,603,616
市計		431,148	888,918	6,471,045	2,800,121	5,691,993	67,965,164
町村計		124,150	268,559	2,028,485	844,946	1,750,803	21,638,451
001	盛岡市	127,202	260,038	1,917,337	733,323	1,493,953	17,197,531
002	宮古市	25,418	53,773	435,921	197,872	424,116	5,264,491
003	大船渡市	23,065	41,942	318,251	131,453	255,368	3,222,565
004	奥州市	52,448	107,855	780,281	357,669	703,091	8,175,109
005	花巻市	42,799	84,745	575,247	278,441	546,883	6,009,574
006	北上市	33,340	72,220	498,655	223,463	446,803	4,980,491
007	久慈市	14,965	29,224	216,313	101,366	216,733	2,914,093
008	遠野市	10,275	23,161	163,475	83,216	170,796	2,315,124
009	一関市	47,753	102,586	700,617	344,234	684,540	8,417,896
010	陸前高田市	14,308	25,207	208,996	70,611	141,670	1,890,205
011	釜石市	16,522	37,416	301,687	104,316	242,399	3,137,795
013	二戸市	12,292	27,652	176,873	90,775	180,511	2,155,591
014	雫石町	6,317	12,910	104,186	51,182	106,497	1,320,908
015	葛巻町	2,973	5,804	45,340	23,552	46,578	615,598
016	岩手町	7,215	16,953	118,888	49,352	103,893	1,209,145
017	八幡平市	10,761	23,099	177,392	83,382	185,130	2,284,700
018	滝沢村	20,842	44,800	317,029	128,794	254,230	3,016,391
021	紫波町	13,919	31,658	213,974	84,864	188,722	2,271,825
022	矢巾町	10,943	22,021	164,765	62,148	127,730	1,524,548
030	西和賀町	3,580	7,580	51,298	19,356	40,275	513,518
031	金ヶ崎町	5,661	11,230	90,767	42,538	80,412	973,516
036	平泉町	3,626	8,066	55,762	25,020	49,520	565,712
043	住田町	2,417	6,396	40,565	18,189	40,571	545,785
045	大槌町	6,821	15,113	130,125	41,985	98,403	1,235,406
048	山田町	8,489	19,580	181,106	67,835	137,683	1,722,639
049	岩泉町	3,919	8,030	72,992	31,030	67,127	1,022,681
050	田野畑村	2,276	4,846	38,830	12,040	25,754	339,300
051	普代村	1,679	3,564	25,594	10,669	22,779	308,480
054	軽米町	4,092	8,607	63,617	31,872	65,311	792,438
055	洋野町	8,762	19,773	141,390	64,424	132,247	1,686,013
056	野田村	2,187	4,533	36,823	15,058	30,320	368,987
059	九戸村	2,864	6,121	44,925	19,829	38,194	512,597
062	一戸町	5,568	10,974	90,510	45,209	94,557	1,092,964
301	医師国保	6,622	11,781	82,211	26,907	41,965	453,342

第14表 保険者別保険給付状況①(一般・退職分)  
【総数】

保険者番号	保険者名	療養の給付等					
		薬剤の支給			食事療養・生活療養		
		件数(件)	再掲(枚数)	費用額(千円)	生活(件数)	食事(回数)	費用額(千円)
県計		1,983,764	2,403,325	23,102,299	87,741	4,359,351	2,936,310
市町村計		1,971,974	2,389,082	22,983,282	87,427	4,353,090	2,932,132
市計		1,519,573	1,840,383	17,575,008	65,688	3,242,756	2,185,224
町村計		452,401	548,699	5,408,274	21,739	1,110,334	746,909
001	盛岡市	415,663	511,645	4,521,060	15,224	727,190	490,594
002	宮古市	83,616	102,404	1,094,288	5,235	295,303	200,517
003	大船渡市	82,716	100,167	1,009,162	3,122	145,915	98,220
004	奥州市	180,849	215,645	2,023,847	7,974	364,950	247,088
005	花巻市	178,445	218,580	1,911,982	5,415	253,556	170,364
006	北上市	122,749	149,725	1,378,305	4,433	208,592	139,473
007	久慈市	42,023	49,954	583,270	3,187	169,488	113,554
008	遠野市	37,746	43,730	464,960	2,438	134,367	89,934
009	一関市	164,347	194,700	1,976,427	8,026	375,850	252,670
010	陸前高田市	41,379	48,988	496,757	2,073	112,041	74,600
011	釜石市	67,071	80,574	877,691	3,812	215,458	145,581
013	二戸市	53,565	63,225	661,603	2,260	111,959	76,177
014	雫石町	27,168	33,111	355,648	1,248	59,447	40,010
015	葛巻町	14,397	17,385	182,831	652	32,303	21,135
016	岩手町	20,574	24,761	234,308	1,158	60,416	40,607
017	八幡平市	49,404	61,046	575,657	2,489	128,087	86,454
018	滝沢村	72,742	88,158	807,155	2,557	108,663	73,036
021	紫波町	42,464	52,004	502,075	2,264	123,714	82,686
022	矢巾町	36,066	44,964	422,893	1,354	65,279	43,916
030	西和賀町	10,861	13,322	132,184	515	24,278	16,184
031	金ヶ崎町	21,738	26,026	252,757	873	36,877	24,801
036	平泉町	15,227	18,731	148,628	527	23,464	15,771
043	住田町	9,043	10,643	124,110	553	30,072	20,383
045	大槌町	27,355	33,951	359,460	1,593	97,573	65,877
048	山田町	39,977	49,132	502,989	1,737	97,259	66,184
049	岩泉町	9,023	10,724	132,792	1,164	66,261	44,641
050	田野畑村	5,258	6,198	59,984	379	21,513	14,196
051	普代村	3,355	3,963	43,436	304	16,737	11,102
054	軽米町	21,414	24,894	241,111	1,002	50,763	34,513
055	洋野町	30,163	36,102	365,253	1,682	82,942	55,587
056	野田村	7,603	8,805	84,947	356	18,786	12,589
059	九戸村	12,623	14,590	135,294	571	26,610	18,067
062	一戸町	25,350	31,235	320,419	1,250	67,377	45,624
301	医師国保	11,790	14,243	119,017	314	6,261	4,177

第14表 保険者別保険給付状況①(一般・退職分)

【総数】

(単位：件、日、千円)

保険者番号	保険者名	療養の給付等					
		訪問看護			合計		
		件数	日数	費用額	件数	日数	費用額
県計		3,345	19,934	218,842	5,659,083	7,504,695	116,314,406
市町村計		3,343	19,932	218,811	5,620,384	7,462,728	115,737,839
市計		2,682	16,435	181,141	4,322,376	5,708,428	87,906,536
町村計		661	3,497	37,670	1,298,008	1,754,300	27,831,303
001	盛岡市	1,040	5,128	58,736	1,150,026	1,499,081	22,267,920
002	宮古市	200	1,141	12,376	281,688	425,257	6,571,672
003	大船渡市	61	349	3,608	214,230	255,717	4,333,554
004	奥州市	176	1,475	15,554	538,694	704,566	10,461,597
005	花巻市	232	1,175	13,140	457,118	548,058	8,105,060
006	北上市	178	1,450	15,429	346,390	448,253	6,513,698
007	久慈市	48	293	2,824	143,437	217,026	3,613,741
008	遠野市	118	605	6,498	121,080	171,401	2,876,515
009	一関市	368	3,052	34,541	508,949	687,592	10,681,533
010	陸前高田市	44	367	4,096	112,034	142,037	2,465,657
011	釜石市	74	340	3,561	171,461	242,739	4,164,628
013	二戸市	81	563	5,829	144,421	181,074	2,899,200
014	雫石町	74	229	2,579	78,424	106,726	1,719,146
015	葛巻町	0	0	0	37,949	46,578	819,564
016	岩手町	18	106	1,141	69,944	103,999	1,485,201
017	八幡平市	62	497	4,950	132,848	185,627	2,951,761
018	滝沢村	155	679	7,583	201,691	254,909	3,904,164
021	紫波町	131	828	8,720	127,459	189,550	2,865,306
022	矢巾町	35	90	992	98,249	127,820	1,992,349
030	西和賀町	2	2	28	30,219	40,277	661,914
031	金ヶ崎町	43	188	2,011	64,319	80,600	1,253,084
036	平泉町	14	141	1,382	40,261	49,661	731,493
043	住田町	16	74	723	27,248	40,645	691,000
045	大槌町	14	66	787	69,354	98,469	1,661,531
048	山田町	32	215	2,023	107,844	137,898	2,293,835
049	岩泉町	0	0	0	40,053	67,127	1,200,114
050	田野畑村	4	8	113	17,302	25,762	413,594
051	普代村	0	0	0	14,024	22,779	363,018
054	軽米町	52	383	4,417	53,338	65,694	1,072,479
055	洋野町	18	296	2,741	94,605	132,543	2,109,594
056	野田村	0	0	0	22,661	30,320	466,523
059	九戸村	23	74	913	32,475	38,268	666,871
062	一戸町	30	118	1,518	70,589	94,675	1,460,525
301	医師国保	2	2	31	38,699	41,967	576,567



第14表 保険者別保険給付状況①(一般・退職分)  
【未就学児分再掲】

(単位：件、日、千円)

保険者番号	保険者名	療養の給付等					
		入院			入院外		
		件数	日数	費用額	件数	日数	費用額
県計		1,969	13,052	615,876	76,309	119,532	602,486
市町村計		1,937	12,917	610,393	75,248	117,753	594,422
市計		1,469	10,271	489,279	55,142	86,025	433,532
町村計		468	2,646	121,113	20,106	31,728	160,891
001	盛岡市	357	2,558	137,369	15,870	25,333	124,972
002	宮古市	86	659	32,519	3,041	4,757	21,817
003	大船渡市	67	399	21,696	2,376	3,882	22,373
004	奥州市	293	2,047	80,189	8,093	12,928	60,144
005	花巻市	84	487	27,057	4,082	6,029	32,176
006	北上市	113	783	34,667	4,599	7,082	33,494
007	久慈市	83	513	19,150	3,029	4,709	24,871
008	遠野市	28	171	6,883	1,052	1,415	7,768
009	一関市	198	1,509	69,153	6,809	10,255	55,139
010	陸前高田市	24	147	6,125	1,162	1,720	9,906
011	釜石市	49	333	23,406	1,171	2,043	9,685
013	二戸市	39	283	11,827	1,995	3,016	14,216
014	雫石町	19	117	4,005	1,000	1,780	7,718
015	葛巻町	11	102	4,608	411	575	3,989
016	岩手町	33	208	9,199	1,300	1,799	10,571
017	八幡平市	48	382	19,240	1,863	2,856	16,972
018	滝沢村	79	403	21,001	3,987	6,546	31,040
021	紫波町	39	209	10,687	2,012	3,116	15,823
022	矢巾町	24	137	5,546	1,515	2,367	11,003
030	西和賀町	12	142	3,803	291	466	2,245
031	金ヶ崎町	31	159	5,446	1,003	1,642	6,841
036	平泉町	3	22	626	216	348	2,091
043	住田町	12	53	2,179	285	445	2,492
045	大槌町	27	129	6,130	773	1,296	6,542
048	山田町	34	170	7,549	1,375	2,188	9,618
049	岩泉町	16	80	3,966	497	642	4,812
050	田野畑村	7	72	3,020	210	256	1,521
051	普代村	5	15	859	397	638	2,795
054	軽米町	15	66	2,833	1,021	1,507	6,575
055	洋野町	41	233	16,338	1,904	2,973	15,906
056	野田村	9	46	1,899	426	642	3,258
059	九戸村	15	79	3,061	506	804	4,294
062	一戸町	36	204	8,358	977	1,698	11,759
301	医師国保	32	135	5,484	1,061	1,779	8,064

第14表 保険者別保険給付状況①(一般・退職分)  
【未就学児分再掲】

(単位：件、日、千円)

保険者番号	保険者名	療養の給付等					
		歯科			小計		
		件数	日数	費用額	件数	日数	費用額
県計		10,373	17,526	98,853	88,651	150,110	1,317,216
市町村計		10,228	17,279	97,444	87,413	147,949	1,302,260
市計		7,307	12,156	68,981	63,918	108,452	991,793
町村計		2,921	5,123	28,463	23,495	39,497	310,467
001	盛岡市	2,184	3,466	21,485	18,411	31,357	283,825
002	宮古市	618	1,114	6,470	3,745	6,530	60,806
003	大船渡市	444	647	3,215	2,887	4,928	47,283
004	奥州市	687	1,243	6,543	9,073	16,218	146,875
005	花巻市	533	902	4,568	4,699	7,418	63,801
006	北上市	505	880	5,132	5,217	8,745	73,293
007	久慈市	292	542	3,405	3,404	5,764	47,426
008	遠野市	171	266	1,692	1,251	1,852	16,342
009	一関市	751	1,259	6,929	7,758	13,023	131,222
010	陸前高田市	242	340	1,756	1,428	2,207	17,786
011	釜石市	261	453	2,727	1,481	2,829	35,818
013	二戸市	363	608	2,816	2,397	3,907	28,859
014	雫石町	148	247	1,223	1,167	2,144	12,946
015	葛巻町	57	100	514	479	777	9,111
016	岩手町	258	482	2,547	1,591	2,489	22,316
017	八幡平市	256	436	2,244	2,167	3,674	38,457
018	滝沢村	584	1,006	5,295	4,650	7,955	57,336
021	紫波町	247	479	2,172	2,298	3,804	28,681
022	矢巾町	180	318	1,929	1,719	2,822	18,478
030	西和賀町	31	42	180	334	650	6,229
031	金ヶ崎町	93	161	983	1,127	1,962	13,270
036	平泉町	26	45	207	245	415	2,924
043	住田町	54	100	525	351	598	5,196
045	大槌町	154	258	1,550	954	1,683	14,223
048	山田町	253	416	3,623	1,662	2,774	20,790
049	岩泉町	115	226	937	628	948	9,715
050	田野畑村	26	60	230	243	388	4,771
051	普代村	54	95	536	456	748	4,190
054	軽米町	146	258	1,420	1,182	1,831	10,827
055	洋野町	263	448	2,282	2,208	3,654	34,526
056	野田村	42	83	573	477	771	5,730
059	九戸村	68	112	529	589	995	7,884
062	一戸町	122	187	1,208	1,135	2,089	21,325
301	医師国保	145	247	1,409	1,238	2,161	14,957

第14表 保険者別保険給付状況①(一般・退職分)  
【未就学児分再掲】

保険者番号	保険者名	療養の給付等					
		薬剤の支給			食事療養・生活療養		
		件数(件)	再掲(枚数)	費用額(千円)	生活(件数)	食事(回数)	費用額(千円)
県計		56,408	82,247	280,362	1,588	25,197	16,457
市町村計		55,566	80,872	275,481	1,563	24,978	16,314
市計		40,104	57,984	196,208	1,197	20,262	13,237
町村計		15,462	22,888	79,273	366	4,716	3,077
001	盛岡市	12,179	18,451	62,436	263	4,679	3,048
002	宮古市	2,307	3,398	13,621	68	1,169	768
003	大船渡市	1,731	2,264	8,287	59	772	510
004	奥州市	5,842	8,974	26,532	254	4,368	2,825
005	花巻市	2,418	3,142	9,654	69	894	586
006	北上市	3,864	5,640	18,614	95	1,432	935
007	久慈市	2,189	3,152	11,184	54	870	572
008	遠野市	411	481	1,393	24	360	241
009	一関市	4,253	5,609	20,617	168	3,170	2,082
010	陸前高田市	954	1,223	4,385	22	317	209
011	釜石市	877	1,273	4,505	42	683	448
013	二戸市	1,537	2,112	8,309	38	712	469
014	雫石町	887	1,480	5,699	16	199	128
015	葛巻町	325	444	1,737	9	229	151
016	岩手町	995	1,331	4,271	25	351	230
017	八幡平市	1,542	2,265	6,672	41	836	545
018	滝沢村	3,213	5,147	16,885	65	711	461
021	紫波町	1,470	2,108	7,013	27	381	248
022	矢巾町	1,243	1,823	6,242	20	183	117
030	西和賀町	128	170	604	8	113	74
031	金ヶ崎町	675	1,021	2,894	22	266	173
036	平泉町	154	235	687	3	56	36
043	住田町	156	191	635	10	114	75
045	大槌町	663	990	3,319	25	291	192
048	山田町	1,107	1,683	7,355	30	308	203
049	岩泉町	255	309	1,161	13	148	97
050	田野畑村	183	211	751	5	155	102
051	普代村	236	376	1,407	4	19	13
054	軽米町	876	1,204	4,240	11	139	92
055	洋野町	1,399	2,040	6,664	27	444	285
056	野田村	322	447	1,462	4	72	47
059	九戸村	408	569	2,075	14	171	113
062	一戸町	767	1,109	4,174	28	366	241
301	医師国保	842	1,375	4,881	25	219	143

第14表 保険者別保険給付状況①(一般・退職分)  
【未就学児分再掲】

(単位：件、日、千円)

保険者番号	保険者名	療養の給付等					
		訪問看護			合計		
		件数	日数	費用額	件数	日数	費用額
県計		1	1	21	145,060	150,111	1,614,055
市町村計		1	1	21	142,980	147,950	1,594,075
市計		1	1	21	104,023	108,453	1,201,259
町村計		0	0	0	38,957	39,497	392,816
001	盛岡市	0	0	0	30,590	31,357	349,309
002	宮古市	0	0	0	6,052	6,530	75,195
003	大船渡市	0	0	0	4,618	4,928	56,080
004	奥州市	0	0	0	14,915	16,218	176,232
005	花巻市	0	0	0	7,117	7,418	74,040
006	北上市	0	0	0	9,081	8,745	92,842
007	久慈市	0	0	0	5,593	5,764	59,183
008	遠野市	0	0	0	1,662	1,852	17,976
009	一関市	1	1	21	12,012	13,024	153,942
010	陸前高田市	0	0	0	2,382	2,207	22,380
011	釜石市	0	0	0	2,358	2,829	40,770
013	二戸市	0	0	0	3,934	3,907	37,636
014	雫石町	0	0	0	2,054	2,144	18,773
015	葛巻町	0	0	0	804	777	10,998
016	岩手町	0	0	0	2,586	2,489	26,816
017	八幡平市	0	0	0	3,709	3,674	45,674
018	滝沢村	0	0	0	7,863	7,955	74,682
021	紫波町	0	0	0	3,768	3,804	35,942
022	矢巾町	0	0	0	2,962	2,822	24,837
030	西和賀町	0	0	0	462	650	6,906
031	金ヶ崎町	0	0	0	1,802	1,962	16,337
036	平泉町	0	0	0	399	415	3,647
043	住田町	0	0	0	507	598	5,906
045	大槌町	0	0	0	1,617	1,683	17,734
048	山田町	0	0	0	2,769	2,774	28,348
049	岩泉町	0	0	0	883	948	10,973
050	田野畑村	0	0	0	426	388	5,623
051	普代村	0	0	0	692	748	5,610
054	軽米町	0	0	0	2,058	1,831	15,158
055	洋野町	0	0	0	3,607	3,654	41,475
056	野田村	0	0	0	799	771	7,240
059	九戸村	0	0	0	997	995	10,072
062	一戸町	0	0	0	1,902	2,089	25,740
301	医師国保	0	0	0	2,080	2,161	19,980

第14表 保険者別保険給付状況②(一般・退職分)

【総数】

(単位：件、千円)

保険者番号	保険者名	食事療養 ・生活療養	療 養 費						移送費	
			診 療 費		そ の 他		小 計			
			件数	件数	費用額	件数	費用額	件数	費用額	件数
県計		762	8,729	51,412	5,132	34,771	109,529	792,391	2	139
市町村計		762	8,726	51,369	5,132	34,771	108,622	786,937	2	139
市計		435	7,190	35,416	2,376	15,107	84,607	611,204	2	139
町村計		327	1,536	15,953	2,756	19,664	24,015	175,733	0	0
001	盛岡市	35	559	5,954	58	0	21,348	160,679	0	0
002	宮古市	40	3,532	1,651	0	0	10,425	48,031	0	0
003	大船渡市	0	41	5,355	1,690	9,877	3,813	33,055	0	0
004	奥州市	0	544	2,251	23	605	8,732	63,251	0	0
005	花巻市	9	239	5,099	0	0	9,400	68,146	0	0
006	北上市	86	255	2,614	0	0	7,790	60,505	0	0
007	久慈市	100	71	619	0	0	1,782	12,535	0	0
008	遠野市	10	16	458	7	114	1,753	12,681	0	0
009	一関市	28	347	5,036	27	1,042	9,643	87,548	2	139
010	陸前高田市	35	1,245	3,478	0	0	3,216	19,805	0	0
011	釜石市	1	231	1,629	0	0	1,889	16,348	0	0
013	二戸市	4	97	876	0	0	3,405	18,089	0	0
014	雫石町	15	154	2,264	0	0	1,755	11,745	0	0
015	葛巻町	0	2	24	0	0	398	1,898	0	0
016	岩手町	10	14	101	0	0	1,093	8,468	0	0
017	八幡平市	87	13	396	571	3,469	1,411	10,533	0	0
018	滝沢村	60	184	2,545	6	40	4,137	32,562	0	0
021	紫波町	2	64	1,357	1,240	8,135	2,411	17,783	0	0
022	矢巾町	11	11	140	0	0	2,070	15,785	0	0
030	西和賀町	0	5	2,665	0	0	122	3,705	0	0
031	金ヶ崎町	0	12	538	0	0	1,318	9,310	0	0
036	平泉町	1	12	372	0	0	478	5,653	0	0
043	住田町	5	59	356	0	0	667	5,142	0	0
045	大槌町	3	195	573	0	0	790	6,565	0	0
048	山田町	30	379	1,166	932	6,765	1,311	7,931	0	0
049	岩泉町	6	162	550	573	4,391	735	4,941	0	0
050	田野畑村	4	111	388	0	0	276	1,358	0	0
051	普代村	0	64	2,154	0	0	191	3,151	0	0
054	軽米町	7	48	392	0	0	1,086	6,672	0	0
055	洋野町	6	8	0	0	0	1,991	13,714	0	0
056	野田村	0	14	0	5	333	226	1,595	0	0
059	九戸村	0	3	87	0	0	831	5,485	0	0
062	一戸町	167	35	282	0	0	2,129	12,271	0	0
301	医師国保	0	3	43	0	0	907	5,455	0	0

(注) 「食事療養・生活療養」欄の件数は、減額認定証を保険医療機関に提出しなかった場合について、本来支払うべき金額との差額金を支給した件数である。

第14表 保険者別保険給付状況②(一般・退職分)

【総数】

(単位：件、日、千円)

保険者番号	保険者名	療養諸費計		療養諸費負担区分			高額療養費	
		件数	費用額	保険者負担金	一部負担金	国保優先	件数	費用額
県計		5,769,376	117,106,936	87,650,838	26,139,000	3,317,098	148,633	9,582,727
市町村計		5,729,770	116,524,915	87,236,931	25,975,785	3,312,199	148,361	9,555,825
市計		4,407,420	88,517,879	66,226,906	19,776,657	2,514,316	114,204	7,254,390
町村計		1,322,350	28,007,035	21,010,025	6,199,128	797,883	34,157	2,301,435
001	盛岡市	1,171,409	22,428,599	16,379,530	5,413,919	635,151	24,504	1,911,801
002	宮古市	292,153	6,619,703	5,300,727	1,139,010	179,966	6,218	455,212
003	大船渡市	218,043	4,366,609	3,583,242	676,079	107,289	3,757	265,406
004	奥州市	547,426	10,524,847	7,717,008	2,499,014	308,825	20,438	890,040
005	花巻市	466,527	8,173,206	5,964,236	1,952,281	256,689	10,626	680,166
006	北上市	354,266	6,574,203	4,810,482	1,568,685	195,036	7,902	521,692
007	久慈市	145,319	3,626,276	2,647,532	873,207	105,538	9,101	378,384
008	遠野市	122,843	2,889,196	2,100,048	716,121	73,027	3,683	304,887
009	一関市	518,622	10,769,220	7,902,264	2,533,795	333,161	13,007	924,747
010	陸前高田市	115,285	2,485,462	2,150,319	270,974	64,170	1,362	99,650
011	釜石市	173,351	4,180,976	3,399,943	667,266	113,768	4,461	273,716
013	二戸市	147,830	2,917,289	2,116,582	731,048	69,659	4,747	261,059
014	雫石町	80,194	1,730,890	1,254,624	433,017	43,250	2,842	168,080
015	葛巻町	38,347	821,462	594,864	204,600	21,998	1,017	78,431
016	岩手町	71,047	1,493,668	1,082,917	372,115	38,636	2,129	126,649
017	八幡平市	134,346	2,962,294	2,154,995	735,259	72,040	4,398	287,630
018	滝沢村	205,888	3,936,726	2,859,579	915,395	161,753	4,464	344,828
021	紫波町	129,872	2,883,088	2,097,095	713,355	72,638	3,372	265,387
022	矢巾町	100,330	2,008,133	1,457,828	499,350	50,956	1,798	164,371
030	西和賀町	30,341	665,619	487,334	157,314	20,972	764	60,451
031	金ヶ崎町	65,637	1,262,393	920,392	306,776	35,226	1,427	108,012
036	平泉町	40,740	737,146	536,983	178,148	22,016	771	61,755
043	住田町	27,920	696,143	509,246	165,405	21,492	1,021	65,460
045	大槌町	70,147	1,668,096	1,493,728	137,709	36,658	626	49,715
048	山田町	109,185	2,301,766	1,968,285	277,685	55,796	1,229	104,706
049	岩泉町	40,794	1,205,055	892,088	278,702	34,266	2,622	126,353
050	田野畑村	17,582	414,951	322,280	81,927	10,745	463	34,596
051	普代村	14,215	366,169	275,391	80,030	10,748	364	31,409
054	軽米町	54,431	1,079,151	780,564	269,444	29,144	1,988	96,329
055	洋野町	96,602	2,123,307	1,538,487	525,739	59,082	2,541	195,598
056	野田村	22,887	468,118	381,096	72,753	14,269	365	25,643
059	九戸村	33,306	672,356	488,674	163,593	20,089	860	64,982
062	一戸町	72,885	1,472,796	1,068,572	366,074	38,150	3,494	128,681
301	医師国保	39,606	582,022	413,908	163,216	4,899	272	26,902

第14表 保険者別保険給付状況②(一般・退職分)

【未就学児分再掲】

(単位：件、千円)

保険者番号	保険者名	食事療養 ・生活療養	療養費		移送費		療養諸費計	
			件数	件数	費用額	件数	費用額	件数
県計		5	355	4,767	0	0	145,420	1,618,822
市町村計		5	354	4,765	0	0	143,339	1,598,840
市計		0	246	3,846	0	0	104,269	1,205,105
町村計		5	108	919	0	0	39,070	393,735
001	盛岡市	0	44	1,427	0	0	30,634	350,736
002	宮古市	0	30	54	0	0	6,082	75,249
003	大船渡市	0	11	80	0	0	4,629	56,160
004	奥州市	0	30	377	0	0	14,945	176,608
005	花巻市	0	24	270	0	0	7,141	74,311
006	北上市	0	19	297	0	0	9,100	93,139
007	久慈市	0	2	20	0	0	5,595	59,203
008	遠野市	0	4	32	0	0	1,666	18,008
009	一関市	0	34	426	0	0	12,046	154,368
010	陸前高田市	0	35	334	0	0	2,417	22,713
011	釜石市	0	5	176	0	0	2,363	40,946
013	二戸市	0	4	145	0	0	3,938	37,782
014	雫石町	0	0	0	0	0	2,054	18,773
015	葛巻町	0	1	26	0	0	805	11,024
016	岩手町	0	1	44	0	0	2,587	26,860
017	八幡平市	0	4	209	0	0	3,713	45,883
018	滝沢村	4	46	406	0	0	7,913	75,088
021	紫波町	0	7	62	0	0	3,775	36,004
022	矢巾町	0	4	22	0	0	2,966	24,859
030	西和賀町	0	2	99	0	0	464	7,004
031	金ヶ崎町	0	3	20	0	0	1,805	16,357
036	平泉町	0	0	0	0	0	399	3,647
043	住田町	0	1	16	0	0	508	5,922
045	大槌町	0	5	9	0	0	1,622	17,744
048	山田町	0	27	0	0	0	2,796	28,348
049	岩泉町	0	2	50	0	0	885	11,023
050	田野畑村	0	0	0	0	0	426	5,623
051	普代村	0	1	59	0	0	693	5,669
054	軽米町	0	0	0	0	0	2,058	15,158
055	洋野町	0	7	101	0	0	3,614	41,576
056	野田村	0	0	0	0	0	799	7,240
059	九戸村	0	0	0	0	0	997	10,072
062	一戸町	1	1	4	0	0	1,904	25,744
301	医師国保	0	1	2	0	0	2,081	19,982

(注) 「食事療養・生活療養」欄の件数は、減額認定証を保険医療機関に提出しなかった場合について、本来支払うべき金額との差額金を支給した件数である。

第14表 保険者別保険給付状況②(一般・退職分)  
【未就学児分再掲】

(単位：件、千円)

保険者番号	保険者名	療養諸費負担区分			高額療養費	
		保険者負担金	一部負担金	国保優先	件数	費用額
県計		1,318,389	280,043	20,391	682	48,023
市町村計		1,302,431	276,020	20,389	681	48,000
市計		980,071	208,296	16,738	551	41,972
町村計		322,360	67,724	3,651	130	6,028
001	盛岡市	283,053	63,275	4,408	153	13,800
002	宮古市	64,610	9,742	898	18	2,647
003	大船渡市	48,534	7,276	351	14	1,342
004	奥州市	141,149	33,418	2,041	139	6,338
005	花巻市	59,454	13,818	1,039	25	1,738
006	北上市	74,719	17,235	1,186	36	2,422
007	久慈市	47,841	9,391	1,971	37	1,853
008	遠野市	14,392	3,041	575	5	148
009	一関市	124,172	27,990	2,206	79	6,685
010	陸前高田市	20,687	1,781	246	5	99
011	釜石市	34,717	5,407	822	16	2,903
013	二戸市	30,134	7,060	588	7	536
014	雫石町	14,992	3,781	0	4	65
015	葛巻町	8,790	1,945	290	2	96
016	岩手町	21,445	4,948	467	13	384
017	八幡平市	36,610	8,863	410	17	1,462
018	滝沢村	60,060	14,763	266	23	826
021	紫波町	28,800	6,750	454	14	1,483
022	矢巾町	20,118	4,712	30	8	363
030	西和賀町	5,589	1,193	222	3	60
031	金ヶ崎町	13,055	3,275	27	8	151
036	平泉町	2,911	718	19	1	29
043	住田町	4,911	1,011	0	1	34
045	大槌町	16,370	1,288	86	7	434
048	山田町	25,495	2,853	0	3	393
049	岩泉町	9,469	1,554	0	14	262
050	田野畑村	5,310	313	0	0	0
051	普代村	4,572	1,013	84	0	0
054	軽米町	12,109	3,050	0	1	53
055	洋野町	33,213	7,813	551	13	981
056	野田村	6,566	674	0	0	0
059	九戸村	8,036	1,943	93	6	78
062	一戸町	20,552	4,128	1,064	9	338
301	医師国保	15,958	4,023	2	1	23



統 計 表

( 事 業 勘 定 )

保険者別保険給付状況緒率

( 第 1 5 ~ 1 7 表 )



第15表 保険者別保険給付状況諸率(一般被保険者分)

【総数】

保険者番号	保険者名	受診率(%)				一件当たり日数(日)			
		入院	入院外	歯科	計	入院	入院外	歯科	計
県計		25.295	817.087	150.640	993.021	17.84	1.56	2.08	2.05
市町村計		25.484	820.482	150.384	996.350	17.87	1.56	2.08	2.05
市計		25.436	834.349	154.824	1,014.609	17.78	1.56	2.06	2.05
町村計		25.628	778.202	136.847	940.677	18.15	1.53	2.16	2.08
001	盛岡市	23.792	873.779	186.883	1,084.454	17.24	1.63	2.04	2.05
002	宮古市	29.201	886.261	134.016	1,049.478	19.55	1.58	2.12	2.15
003	大船渡市	25.414	808.347	177.391	1,011.152	17.43	1.52	1.82	1.97
004	奥州市	24.846	862.342	150.387	1,037.575	16.55	1.54	2.05	1.97
005	花巻市	22.976	899.781	165.029	1,087.786	17.30	1.59	1.98	1.98
006	北上市	22.492	854.704	151.395	1,028.590	16.98	1.59	2.17	2.01
007	久慈市	26.896	672.190	120.101	819.186	19.07	1.50	1.96	2.15
008	遠野市	29.326	807.675	115.488	952.489	19.45	1.40	2.26	2.06
009	一関市	23.926	792.841	130.181	946.948	17.10	1.53	2.15	2.01
010	陸前高田市	30.186	744.410	193.295	967.892	19.51	1.41	1.76	2.04
011	釜石市	37.436	776.461	151.966	965.862	19.93	1.51	2.27	2.34
013	二戸市	23.725	754.883	120.141	898.749	17.82	1.48	2.24	2.01
014	雫石町	24.917	820.930	117.769	963.616	17.16	1.65	2.05	2.10
015	葛巻町	26.113	701.019	103.660	830.792	18.02	1.41	1.95	2.00
016	岩手町	24.240	767.673	134.110	926.024	18.76	1.56	2.34	2.13
017	八幡平市	29.861	785.751	120.808	936.421	18.45	1.64	2.13	2.24
018	滝沢村	21.235	833.325	163.009	1,017.568	15.37	1.59	2.14	1.97
021	紫波町	28.286	804.790	160.801	993.876	19.24	1.63	2.28	2.24
022	矢巾町	22.659	824.773	179.158	1,026.590	17.14	1.65	2.00	2.05
030	西和賀町	32.633	880.222	200.927	1,113.782	17.56	1.52	2.11	2.09
031	金ヶ崎町	22.959	879.279	135.081	1,037.319	15.05	1.53	1.98	1.89
036	平泉町	22.312	868.877	147.418	1,038.607	16.51	1.57	2.23	1.99
043	住田町	31.763	794.124	126.527	952.414	19.54	1.53	2.63	2.28
045	大槌町	38.594	779.452	158.880	976.925	21.22	1.45	2.22	2.36
048	山田町	25.715	814.347	119.636	959.699	19.36	1.45	2.30	2.04
049	岩泉町	33.254	720.530	109.774	863.558	19.69	1.34	2.05	2.13
050	田野畑村	29.515	694.193	166.667	890.374	19.40	1.40	2.09	2.13
051	普代村	26.672	682.659	133.774	843.105	19.19	1.51	2.13	2.17
054	軽米町	25.489	661.741	99.792	787.021	18.17	1.43	2.09	2.05
055	洋野町	21.680	656.367	106.963	785.010	17.59	1.51	2.24	2.05
056	野田村	21.352	700.890	122.301	844.543	18.70	1.52	2.06	2.03
059	九戸村	24.360	717.327	122.264	863.950	16.35	1.35	2.14	1.89
062	一戸町	26.545	785.379	113.919	925.844	19.15	1.54	1.97	2.10
301	医師国保	8.827	520.945	172.943	702.716	8.26	1.37	1.78	1.56

第15表 保険者別保険給付状況諸率(一般被保険者分)

【総数】

保険者番号	保険者名	一日当たり費用額 (円)				一人当たり費用額 (円)				
		入院	入院外	歯科	計	入院	入院外	歯科	計	対前年比
県計		26,235	8,063	7,344	11,980	118,364	102,505	22,999	243,867	106.05
市町村計		26,187	8,062	7,348	11,987	119,284	103,006	23,016	245,306	106.06
市計		26,444	7,990	7,278	11,900	119,619	104,269	23,224	247,113	106.97
町村計		25,424	8,303	7,578	12,268	118,262	99,153	22,383	239,798	103.32
001	盛岡市	28,748	7,585	7,390	11,465	117,931	108,201	28,215	254,347	103.71
002	宮古市	23,713	8,497	8,099	12,296	135,349	119,135	22,968	277,452	107.30
003	大船渡市	27,540	8,525	7,533	12,594	121,994	104,564	24,269	250,828	115.02
004	奥州市	27,562	7,685	7,229	11,609	113,349	102,030	22,312	237,692	108.80
005	花巻市	27,917	7,089	6,763	10,886	110,997	101,294	22,099	234,390	107.08
006	北上市	27,232	7,562	6,917	11,092	104,030	102,761	22,673	229,464	107.02
007	久慈市	24,456	9,188	7,433	13,403	125,428	92,943	17,480	235,851	110.86
008	遠野市	24,195	9,558	7,032	13,472	137,970	108,261	18,364	264,594	108.07
009	一関市	27,205	8,484	6,820	12,271	111,331	102,742	19,083	233,156	106.34
010	陸前高田市	23,373	9,393	8,210	13,356	137,623	98,306	27,906	263,835	114.46
011	釜石市	21,574	8,707	8,030	12,844	160,997	102,153	27,716	290,866	106.70
013	二戸市	25,065	8,458	6,393	12,038	105,994	94,220	17,239	217,453	105.38
014	雫石町	29,128	7,840	8,061	12,374	124,570	105,927	19,416	249,914	100.96
015	葛巻町	26,523	8,124	7,806	13,287	124,789	80,584	15,754	221,128	109.71
016	岩手町	23,602	8,401	6,997	11,688	107,314	100,756	21,989	230,058	98.82
017	八幡平市	25,259	7,808	7,698	12,373	139,163	100,836	19,844	259,843	107.09
018	滝沢村	30,817	8,012	7,118	11,571	100,579	106,363	24,886	231,828	104.98
021	紫波町	24,256	8,055	6,786	11,811	131,981	105,730	24,870	262,581	101.42
022	矢巾町	30,071	7,682	7,442	11,768	116,805	104,460	26,710	247,974	100.79
030	西和賀町	26,456	8,649	6,877	12,700	151,610	115,461	29,217	296,287	99.78
031	金ヶ崎町	28,919	8,235	8,182	11,876	99,911	110,839	21,883	232,633	99.73
036	平泉町	31,067	7,551	6,911	11,644	114,468	103,318	22,711	240,497	105.63
043	住田町	25,134	9,473	6,350	13,476	156,022	115,071	21,155	292,248	108.67
045	大槌町	19,441	8,805	8,614	12,557	159,239	99,769	30,320	289,328	112.35
048	山田町	24,298	8,241	9,239	12,468	120,970	97,531	25,389	243,891	107.09
049	岩泉町	22,621	11,409	9,054	15,105	148,080	109,790	20,392	278,261	102.72
050	田野畑村	21,481	9,394	7,994	12,794	122,992	91,183	27,888	242,063	97.55
051	普代村	24,056	10,140	7,065	13,551	123,103	104,774	20,173	248,049	106.70
054	軽米町	23,740	7,481	7,437	12,134	109,919	70,627	15,532	196,079	107.41
055	洋野町	26,732	8,831	7,127	12,813	101,956	87,539	17,072	206,566	100.82
056	野田村	22,285	9,126	8,109	12,035	88,969	97,299	20,476	206,743	93.46
059	九戸村	29,372	8,236	7,368	13,263	116,994	79,908	19,238	216,140	106.75
062	一戸町	22,257	7,517	8,217	11,456	113,131	90,938	18,403	222,472	101.39
301	医師国保	52,247	8,222	6,978	10,803	38,111	58,816	21,471	118,397	109.93

第15表 保険者別保険給付状況諸率(一般被保険者分)

【総数】

保険者番号	保険者名	一件当たり費用額(円)				一人当たり療養諸費費用額(円)
		入院	入院外	歯科	計	
県計		467,934	12,545	15,268	24,558	317,103
市町村計		468,078	12,554	15,305	24,620	318,996
市計		470,269	12,497	15,000	24,355	321,612
町村計		461,448	12,741	16,357	25,492	311,021
001	盛岡市	495,670	12,383	15,098	23,454	331,897
002	宮古市	463,501	13,442	17,138	26,437	348,895
003	大船渡市	480,021	12,936	13,681	24,806	339,126
004	奥州市	456,203	11,832	14,837	22,908	305,775
005	花巻市	483,098	11,258	13,391	21,547	318,765
006	北上市	462,524	12,023	14,976	22,309	302,372
007	久慈市	466,346	13,827	14,554	28,791	293,542
008	遠野市	470,474	13,404	15,901	27,779	329,539
009	一関市	465,309	12,959	14,659	24,622	298,281
010	陸前高田市	455,916	13,206	14,437	27,259	346,295
011	釜石市	430,061	13,156	18,238	30,115	387,990
013	二戸市	446,753	12,481	14,349	24,195	293,018
014	雫石町	499,934	12,903	16,487	25,935	327,009
015	葛巻町	477,879	11,495	15,198	26,617	294,674
016	岩手町	442,714	13,125	16,396	24,844	284,125
017	八幡平市	466,032	12,833	16,426	27,748	334,885
018	滝沢村	473,658	12,764	15,266	22,783	304,407
021	紫波町	466,602	13,138	15,466	26,420	335,320
022	矢巾町	515,491	12,665	14,908	24,155	327,827
030	西和賀町	464,591	13,117	14,541	26,602	383,419
031	金ヶ崎町	435,163	12,606	16,200	22,426	302,904
036	平泉町	513,039	11,891	15,406	23,156	313,075
043	住田町	491,211	14,490	16,720	30,685	372,253
045	大槌町	412,605	12,800	19,083	29,616	390,415
048	山田町	470,425	11,977	21,222	25,413	325,869
049	岩泉町	445,301	15,237	18,576	32,223	328,348
050	田野畑村	416,715	13,135	16,733	27,187	297,353
051	普代村	461,540	15,348	15,080	29,421	292,074
054	軽米町	431,248	10,673	15,565	24,914	267,209
055	洋野町	470,265	13,337	15,960	26,314	259,609
056	野田村	416,669	13,882	16,742	24,480	262,530
059	九戸村	480,280	11,140	15,735	25,018	285,657
062	一戸町	426,179	11,579	16,155	24,029	300,970
301	医師国保	431,733	11,290	12,415	16,848	152,004

第 15 表 保険者別保険給付状況諸率(一般被保険者分)

【前期高齢者分】

保険者番号	保険者名	受診率 (%)				一件当たり日数 (日)			
		入院	入院外	歯科	計	入院	入院外	歯科	計
県計		30.408	1,263.702	201.259	1,495.369	15.06	1.56	2.11	1.91
市町村計		30.434	1,264.850	201.027	1,496.311	15.07	1.56	2.11	1.91
市計		30.249	1,280.778	208.503	1,519.530	14.98	1.57	2.09	1.90
町村計		31.055	1,211.212	175.851	1,418.119	15.36	1.54	2.20	1.92
001	盛岡市	29.226	1,362.912	268.226	1,660.363	14.52	1.66	2.05	1.95
002	宮古市	32.766	1,382.167	160.958	1,575.890	16.06	1.58	2.17	1.94
003	大船渡市	31.281	1,190.985	206.396	1,428.662	15.34	1.52	1.86	1.87
004	奥州市	31.570	1,295.588	209.378	1,536.537	15.08	1.53	2.08	1.88
005	花巻市	27.630	1,334.466	221.493	1,583.589	14.75	1.59	2.02	1.88
006	北上市	26.032	1,317.534	201.448	1,545.013	14.53	1.59	2.19	1.89
007	久慈市	31.123	1,107.979	162.130	1,301.232	15.69	1.40	1.91	1.80
008	遠野市	30.054	1,207.754	135.405	1,373.214	15.99	1.37	2.33	1.79
009	一関市	27.138	1,212.115	173.560	1,412.813	13.24	1.52	2.22	1.83
010	陸前高田市	34.212	1,129.834	244.581	1,408.627	15.02	1.37	1.78	1.77
011	釜石市	39.264	1,075.320	176.195	1,290.779	17.34	1.48	2.34	2.08
013	二戸市	31.370	1,255.906	155.809	1,443.085	14.65	1.46	2.33	1.84
014	雫石町	32.198	1,246.105	148.009	1,426.313	14.87	1.69	2.08	2.02
015	葛巻町	30.939	1,084.820	108.343	1,224.102	14.01	1.45	2.01	1.82
016	岩手町	28.374	1,286.090	167.405	1,481.869	15.40	1.62	2.36	1.96
017	八幡平市	39.529	1,219.431	157.660	1,416.620	16.34	1.69	2.20	2.15
018	滝沢村	26.596	1,301.351	225.835	1,553.782	13.07	1.62	2.17	1.89
021	紫波町	30.561	1,176.370	213.630	1,420.561	17.48	1.67	2.32	2.11
022	矢巾町	28.720	1,263.790	243.304	1,535.813	15.12	1.68	2.06	1.99
030	西和賀町	34.346	1,197.622	252.576	1,484.544	14.17	1.53	2.08	1.92
031	金ヶ崎町	29.882	1,366.644	186.310	1,582.835	13.20	1.50	2.04	1.79
036	平泉町	27.381	1,326.548	207.262	1,561.190	12.99	1.57	2.32	1.87
043	住田町	25.915	1,123.426	141.728	1,291.069	14.42	1.50	2.91	1.92
045	大槌町	47.129	1,106.583	179.062	1,332.773	19.24	1.36	2.23	2.11
048	山田町	32.823	1,306.778	134.865	1,474.466	16.23	1.43	2.37	1.85
049	岩泉町	33.153	1,048.609	125.193	1,206.955	15.17	1.29	2.13	1.76
050	田野畑村	32.800	1,052.267	218.133	1,303.200	16.28	1.40	1.99	1.88
051	普代村	31.949	1,134.185	178.914	1,345.048	14.16	1.34	2.18	1.76
054	軽米町	36.178	1,053.778	101.244	1,191.200	16.85	1.38	2.10	1.91
055	洋野町	31.429	1,099.758	129.685	1,260.872	14.15	1.46	2.39	1.87
056	野田村	19.651	1,107.642	145.633	1,272.926	13.58	1.35	2.02	1.62
059	九戸村	26.986	1,131.233	135.068	1,293.288	12.90	1.34	2.16	1.66
062	一戸町	33.333	1,260.551	138.105	1,431.989	17.25	1.54	1.99	1.95
301	医師国保	18.978	745.620	305.839	1,070.438	10.73	1.40	1.84	1.69

第15表 保険者別保険給付状況諸率(一般被保険者分)

【前期高齢者分】

保険者番号	保険者名	一日当たり費用額(円)				一人当たり費用額(円)			
		入院	入院外	歯科	計	入院	入院外	歯科	計
県計		33,575	7,582	7,450	11,736	153,779	149,305	31,685	334,769
市町村計		33,538	7,576	7,452	11,728	153,799	149,348	31,669	334,816
市計		33,880	7,496	7,384	11,610	153,503	150,256	32,213	335,973
町村計		32,443	7,866	7,709	12,148	154,795	146,289	29,836	330,920
001	盛岡市	36,544	7,074	7,386	10,992	155,068	159,917	40,665	355,650
002	宮古市	31,436	7,638	8,337	11,810	165,387	166,871	29,076	361,334
003	大船渡市	35,846	8,047	7,616	12,980	171,992	145,379	29,229	346,599
004	奥州市	32,082	7,433	7,403	11,488	152,780	147,102	32,293	332,176
005	花巻市	34,598	6,717	6,890	10,564	141,031	142,433	30,778	314,243
006	北上市	35,405	7,195	7,124	10,846	133,905	150,708	31,413	316,026
007	久慈市	34,500	9,066	7,595	14,170	168,515	140,218	23,519	332,252
008	遠野市	31,939	9,382	7,209	13,524	153,506	155,365	22,739	331,611
009	一関市	37,180	8,091	7,043	11,969	133,593	149,408	27,116	310,117
010	陸前高田市	33,506	8,842	8,707	13,894	172,215	136,903	37,884	347,002
011	釜石市	26,343	7,900	7,886	12,569	179,401	126,030	32,511	337,942
013	二戸市	31,581	7,785	6,582	11,734	145,108	142,969	23,860	311,938
014	雫石町	33,262	6,922	8,360	11,444	159,266	145,401	25,708	330,376
015	葛巻町	37,197	7,801	7,971	13,538	161,203	122,938	17,328	301,469
016	岩手町	31,442	7,732	7,205	11,218	137,342	160,807	28,448	326,596
017	八幡平市	31,040	7,109	7,861	12,261	200,486	146,321	27,238	374,044
018	滝沢村	38,910	7,310	7,283	11,037	135,286	153,912	35,732	324,930
021	紫波町	29,096	7,477	6,721	11,205	155,427	147,159	33,264	335,849
022	矢巾町	36,806	7,259	7,451	11,493	159,803	153,700	37,339	350,842
030	西和賀町	33,856	8,235	6,992	12,382	164,809	151,298	36,751	352,858
031	金ヶ崎町	37,091	7,716	8,595	11,933	146,355	158,387	32,697	337,439
036	平泉町	42,162	7,334	7,165	11,549	149,977	152,748	34,484	337,208
043	住田町	38,485	9,038	6,470	13,054	143,855	152,803	26,703	323,361
045	大槌町	22,970	7,942	8,654	12,882	208,323	119,949	34,585	362,857
048	山田町	33,251	7,984	9,167	13,065	177,153	149,360	29,349	355,862
049	岩泉町	31,471	11,169	10,149	15,856	158,279	150,940	27,035	336,254
050	田野畑村	28,233	8,438	8,433	12,763	150,803	124,502	36,634	311,939
051	普代村	38,031	11,987	6,567	16,077	172,051	182,517	25,576	380,144
054	軽米町	28,458	7,423	8,197	13,124	173,432	108,013	17,443	298,888
055	洋野町	33,299	9,212	7,472	13,526	148,110	147,661	23,179	318,950
056	野田村	37,805	9,178	8,633	12,809	100,868	137,533	25,389	263,790
059	九戸村	39,251	8,508	7,494	13,343	136,678	128,747	21,824	287,248
062	一戸町	26,130	7,545	8,788	11,500	150,229	146,198	24,178	320,606
301	医師国保	71,010	12,476	6,876	17,323	144,611	130,084	38,699	313,394

第15表 保険者別保険給付状況諸率(一般被保険者分)

【前期高齢者分】

保険者番号	保険者名	一件当たり費用額(円)				一人当たり療養諸費費用額(円)
		入院	入院外	歯科	計	
県計		505,715	11,815	15,743	22,387	449,229
市町村計		505,361	11,808	15,754	22,376	449,357
市計		507,465	11,732	15,450	22,110	450,961
町村計		498,457	12,078	16,967	23,335	443,956
001	盛岡市	530,590	11,733	15,161	21,420	480,005
002	宮古市	504,760	12,073	18,064	22,929	467,231
003	大船渡市	549,821	12,207	14,162	24,260	477,149
004	奥州市	483,938	11,354	15,423	21,618	435,407
005	花巻市	510,436	10,673	13,896	19,844	440,116
006	北上市	514,382	11,439	15,594	20,455	426,497
007	久慈市	541,439	12,655	14,506	25,534	424,982
008	遠野市	510,759	12,864	16,794	24,149	410,632
009	一関市	492,281	12,326	15,624	21,950	410,209
010	陸前高田市	503,382	12,117	15,489	24,634	476,827
011	釜石市	456,909	11,720	18,452	26,181	476,575
013	二戸市	462,571	11,384	15,314	21,616	441,156
014	雫石町	494,639	11,668	17,369	23,163	453,355
015	葛巻町	521,043	11,333	15,993	24,628	420,934
016	岩手町	484,047	12,504	16,993	22,040	408,543
017	八幡平市	507,184	11,999	17,276	26,404	495,803
018	滝沢村	508,666	11,827	15,822	20,912	443,198
021	紫波町	508,579	12,510	15,571	23,642	442,601
022	矢巾町	556,412	12,162	15,347	22,844	483,039
030	西和賀町	479,847	12,633	14,550	23,769	471,258
031	金ヶ崎町	489,779	11,589	17,550	21,319	453,053
036	平泉町	547,740	11,515	16,638	21,599	448,774
043	住田町	555,102	13,601	18,841	25,046	422,845
045	大槌町	442,029	10,840	19,315	27,226	521,184
048	山田町	539,728	11,430	21,762	24,135	489,774
049	岩泉町	477,420	14,394	21,594	27,860	396,365
050	田野畑村	459,767	11,832	16,794	23,936	394,611
051	普代村	538,519	16,092	14,295	28,262	443,365
054	軽米町	479,388	10,250	17,228	25,091	417,347
055	洋野町	471,259	13,427	17,874	25,296	413,144
056	野田村	513,307	12,417	17,434	20,723	356,213
059	九戸村	506,471	11,381	16,157	22,211	397,336
062	一戸町	450,688	11,598	17,507	22,389	443,175
301	医師国保	761,990	17,446	12,653	29,277	391,173



第15表 保険者別保険給付状況諸率(一般被保険者分)

【70歳以上一般分】

保険者番号	保険者名	受診率(%)				一件当たり日数(日)			
		入院	入院外	歯科	計	入院	入院外	歯科	計
県計		33.764	1,418.931	208.741	1,661.435	14.60	1.60	2.13	1.93
市町村計		33.770	1,419.070	208.718	1,661.558	14.60	1.60	2.13	1.93
市計		33.755	1,441.107	217.058	1,691.920	14.59	1.61	2.11	1.93
町村計		33.823	1,344.002	180.310	1,558.134	14.65	1.58	2.21	1.94
001	盛岡市	34.083	1,552.971	290.191	1,877.245	14.30	1.75	2.07	2.02
002	宮古市	35.985	1,548.163	158.123	1,742.271	16.09	1.59	2.16	1.94
003	大船渡市	30.185	1,302.207	202.515	1,534.907	13.96	1.51	1.86	1.80
004	奥州市	34.688	1,473.996	221.678	1,730.362	14.75	1.56	2.07	1.89
005	花巻市	32.184	1,524.318	235.462	1,791.964	14.23	1.66	2.03	1.93
006	北上市	29.617	1,500.845	211.909	1,742.370	14.14	1.64	2.23	1.92
007	久慈市	36.276	1,230.593	158.646	1,425.514	15.24	1.41	1.91	1.81
008	遠野市	30.083	1,397.819	143.489	1,571.392	13.66	1.38	2.28	1.70
009	一関市	30.649	1,354.308	178.997	1,563.955	12.88	1.55	2.25	1.85
010	陸前高田市	35.790	1,222.277	238.657	1,496.724	14.77	1.38	1.81	1.77
011	釜石市	40.211	1,160.127	176.498	1,376.835	16.73	1.50	2.37	2.06
013	二戸市	36.016	1,395.506	155.533	1,587.056	15.62	1.48	2.35	1.89
014	雫石町	36.145	1,371.687	164.578	1,572.410	14.15	1.75	2.03	2.07
015	葛巻町	30.088	1,166.814	100.442	1,297.345	14.03	1.49	1.87	1.81
016	岩手町	31.800	1,415.637	173.982	1,621.419	14.07	1.71	2.31	2.02
017	八幡平市	42.190	1,341.722	162.750	1,546.662	15.94	1.76	2.19	2.19
018	滝沢村	31.881	1,486.376	243.188	1,761.445	12.58	1.71	2.18	1.97
021	紫波町	34.864	1,311.621	234.290	1,580.775	17.51	1.74	2.34	2.18
022	矢巾町	35.409	1,460.554	255.479	1,751.442	15.94	1.77	2.06	2.10
030	西和賀町	33.985	1,322.738	275.061	1,631.785	12.99	1.61	2.13	1.94
031	金ヶ崎町	29.161	1,562.586	190.096	1,781.843	12.36	1.52	2.09	1.76
036	平泉町	34.684	1,511.139	216.962	1,762.785	11.62	1.61	2.41	1.91
043	住田町	22.162	1,240.270	142.973	1,405.405	11.70	1.55	3.00	1.85
045	大槌町	42.201	1,174.930	160.585	1,377.716	16.69	1.38	2.21	1.94
048	山田町	35.790	1,434.724	139.961	1,610.475	16.27	1.45	2.41	1.86
049	岩泉町	36.501	1,136.088	128.650	1,301.240	15.12	1.29	2.13	1.76
050	田野畑村	36.364	1,148.128	203.743	1,388.235	13.84	1.52	2.05	1.92
051	普代村	38.462	1,300.592	157.396	1,496.450	13.89	1.37	1.95	1.75
054	軽米町	38.516	1,163.604	101.590	1,303.710	16.10	1.39	2.19	1.89
055	洋野町	32.766	1,199.098	127.856	1,359.719	13.07	1.44	2.35	1.81
056	野田村	26.432	1,216.300	122.907	1,365.639	14.97	1.36	2.12	1.69
059	九戸村	32.732	1,288.144	132.474	1,453.351	12.42	1.37	2.20	1.70
062	一戸町	31.837	1,385.986	145.306	1,563.129	16.37	1.56	2.04	1.90
301	医師国保	16.667	1,066.667	266.667	1,350.000	12.50	1.70	2.34	1.96

第15表 保険者別保険給付状況諸率(一般被保険者分)

【70歳以上一般分】

保険者番号	保険者名	一日当たり費用額(円)				一人当たり費用額(円)			
		入院	入院外	歯科	計	入院	入院外	歯科	計
県計		34,648	7,262	7,588	11,510	170,799	165,216	33,683	369,698
市町村計		34,640	7,262	7,588	11,509	170,795	165,226	33,675	369,697
市計		34,828	7,151	7,520	11,370	171,470	165,899	34,367	371,736
町村計		34,000	7,676	7,853	12,024	168,497	162,933	31,320	362,750
001	盛岡市	36,686	6,667	7,489	10,648	178,838	180,809	44,907	404,554
002	宮古市	30,804	7,375	8,598	11,514	178,367	181,229	29,420	389,016
003	大船渡市	39,872	7,558	7,568	12,495	168,057	148,216	28,522	344,796
004	奥州市	33,448	7,199	7,549	11,347	171,184	166,031	34,656	371,871
005	花巻市	33,826	6,343	7,018	10,072	154,960	160,191	33,619	348,770
006	北上市	38,563	6,906	7,432	10,935	161,526	170,005	35,093	366,623
007	久慈市	34,574	9,200	7,820	14,463	191,183	159,163	23,730	374,076
008	遠野市	38,083	9,303	7,310	13,494	156,535	179,471	23,889	359,895
009	一関市	37,871	7,782	7,251	11,815	149,534	163,087	29,152	341,772
010	陸前高田市	34,882	8,755	8,801	13,969	184,439	148,104	38,086	370,629
011	釜石市	27,782	7,550	7,775	12,390	186,888	131,398	32,532	350,818
013	二戸市	32,495	7,005	6,740	11,760	182,833	144,878	24,588	352,300
014	雫石町	32,851	6,958	8,404	11,183	167,975	167,138	28,089	363,201
015	葛巻町	32,006	7,796	8,484	12,200	135,104	135,660	15,936	286,699
016	岩手町	36,120	7,628	7,177	11,467	161,660	184,971	28,812	375,442
017	八幡平市	32,624	6,379	7,994	11,754	219,328	150,621	28,507	398,456
018	滝沢村	40,329	7,169	7,744	11,089	161,695	182,018	40,988	384,701
021	紫波町	29,627	7,165	6,556	11,052	180,846	163,636	35,909	380,390
022	矢巾町	36,353	6,734	7,484	11,389	205,203	174,067	39,449	418,719
030	西和賀町	37,452	7,801	7,109	11,811	165,285	166,504	41,683	373,472
031	金ヶ崎町	40,646	7,475	9,273	11,524	146,482	177,247	36,848	360,577
036	平泉町	45,312	7,338	7,157	11,860	182,623	178,966	37,380	398,970
043	住田町	47,471	9,225	6,511	12,585	123,040	176,802	27,907	327,749
045	大槌町	26,933	7,755	8,380	12,884	189,696	125,436	29,762	344,894
048	山田町	34,425	7,086	9,134	12,627	200,507	147,304	30,847	378,658
049	岩泉町	32,302	11,553	10,496	16,414	178,240	169,872	28,713	376,825
050	田野畑村	25,639	8,835	7,809	11,853	129,019	153,686	32,573	315,278
051	普代村	34,717	11,798	8,118	16,037	185,499	210,138	24,929	420,567
054	軽米町	30,580	6,371	8,899	12,702	189,586	103,040	19,764	312,391
055	洋野町	33,620	8,980	7,514	13,088	143,980	155,516	22,616	322,112
056	野田村	34,647	9,363	9,089	13,667	137,061	154,544	23,704	315,309
059	九戸村	38,429	8,674	7,904	13,481	156,191	153,608	23,061	332,860
062	一戸町	28,742	7,683	8,597	11,463	149,771	165,760	25,452	340,983
301	医師国保	87,084	7,676	8,407	14,091	181,425	139,454	52,542	373,421

第15表 保険者別保険給付状況諸率(一般被保険者分)

【70歳以上一般分】

保険者番号	保険者名	一件当たり費用額(円)				一人当たり療養諸費費用額(円)
		入院	入院外	歯科	計	
県計		505,869	11,644	16,136	22,252	501,393
市町村計		505,756	11,643	16,134	22,250	501,391
市計		507,984	11,512	15,833	21,971	504,298
町村計		498,179	12,123	17,370	23,281	491,491
001	盛岡市	524,719	11,643	15,475	21,550	550,641
002	宮古市	495,664	11,706	18,605	22,328	508,578
003	大船渡市	556,751	11,382	14,084	22,464	490,451
004	奥州市	493,499	11,264	15,633	21,491	492,061
005	花巻市	481,475	10,509	14,278	19,463	492,946
006	北上市	545,380	11,327	16,560	21,042	498,039
007	久慈市	527,029	12,934	14,958	26,241	478,703
008	遠野市	520,338	12,839	16,649	22,903	447,303
009	一関市	487,888	12,042	16,286	21,853	458,667
010	陸前高田市	515,332	12,117	15,958	24,763	515,367
011	釜石市	464,768	11,326	18,432	25,480	506,679
013	二戸市	507,643	10,382	15,809	22,198	498,588
014	雫石町	464,731	12,185	17,067	23,098	509,003
015	葛巻町	449,021	11,627	15,866	22,099	421,778
016	岩手町	508,360	13,066	16,560	23,155	470,915
017	八幡平市	519,863	11,226	17,516	25,762	536,196
018	滝沢村	507,184	12,246	16,854	21,840	522,800
021	紫波町	518,722	12,476	15,327	24,064	506,938
022	矢巾町	579,515	11,918	15,441	23,907	578,764
030	西和賀町	486,342	12,588	15,154	22,887	510,050
031	金ヶ崎町	502,323	11,343	19,384	20,236	498,337
036	平泉町	526,542	11,843	17,229	22,633	533,626
043	住田町	555,179	14,255	19,519	23,321	436,118
045	大槌町	449,510	10,676	18,533	25,034	508,602
048	山田町	560,224	10,267	22,040	23,512	526,754
049	岩泉町	488,310	14,952	22,319	28,959	444,814
050	田野畑村	354,803	13,386	15,987	22,711	406,699
051	普代村	482,298	16,157	15,838	28,104	490,181
054	軽米町	492,229	8,855	19,455	23,962	442,190
055	洋野町	439,426	12,969	17,689	23,690	427,647
056	野田村	518,547	12,706	19,286	23,089	419,984
059	九戸村	477,183	11,925	17,408	22,903	455,363
062	一戸町	470,435	11,960	17,516	21,814	482,156
301	医師国保	1,088,550	13,074	19,703	27,661	504,525

第15表 保険者別保険給付状況諸率(一般被保険者分)

【70歳以上現役並み所得者分】

保険者番号	保険者名	受診率(%)				一件当たり日数(日)			
		入院	入院外	歯科	計	入院	入院外	歯科	計
県計		26.087	1,353.249	266.106	1,645.442	11.87	1.53	2.02	1.77
市町村計		25.746	1,378.023	265.247	1,669.016	11.93	1.54	2.03	1.77
市計		23.561	1,390.188	269.154	1,682.902	11.20	1.55	2.02	1.76
町村計		36.657	1,317.302	245.748	1,599.707	14.26	1.48	2.07	1.86
001	盛岡市	22.275	1,459.874	319.115	1,801.264	12.27	1.64	1.99	1.84
002	宮古市	37.500	1,428.125	189.583	1,655.208	10.36	1.39	2.29	1.70
003	大船渡市	24.000	1,353.333	270.667	1,648.000	4.61	1.42	2.03	1.57
004	奥州市	20.430	1,491.398	293.011	1,804.839	12.50	1.52	2.08	1.73
005	花巻市	16.568	1,389.349	213.018	1,618.935	10.29	1.56	1.90	1.69
006	北上市	29.577	1,360.563	294.366	1,684.507	13.69	1.55	1.91	1.82
007	久慈市	10.714	1,187.500	296.429	1,494.643	6.67	1.31	2.12	1.51
008	遠野市	31.250	1,191.667	185.417	1,408.333	17.80	1.17	2.24	1.68
009	一関市	22.368	1,345.395	215.789	1,583.553	8.47	1.67	2.09	1.82
010	陸前高田市	33.333	1,071.429	180.952	1,285.714	9.86	1.15	1.87	1.48
011	釜石市	31.579	1,085.965	236.842	1,354.386	9.28	1.33	2.12	1.65
013	二戸市	33.333	1,238.095	161.905	1,433.333	8.50	1.40	1.85	1.62
014	雫石町	22.222	1,133.333	238.889	1,394.444	14.50	1.33	1.72	1.61
015	葛巻町	144.444	966.667	244.444	1,355.556	20.46	1.72	2.00	3.77
016	岩手町	21.429	1,135.714	164.286	1,321.429	9.00	1.72	1.91	1.86
017	八幡平市	16.000	1,336.000	116.000	1,468.000	4.00	1.35	2.34	1.46
018	滝沢村	40.351	1,454.386	336.842	1,831.579	16.39	1.61	1.99	2.01
021	紫波町	9.091	1,142.424	206.061	1,357.576	23.33	1.60	2.24	1.84
022	矢巾町	46.667	1,468.889	344.444	1,860.000	11.43	1.39	2.07	1.76
030	西和賀町	100.000	1,200.000	366.667	1,666.667	22.67	1.03	2.09	2.56
031	金ヶ崎町	54.286	1,580.000	174.286	1,808.571	11.68	1.52	1.80	1.85
036	平泉町	11.765	1,452.941	323.529	1,788.235	3.00	1.38	2.42	1.58
043	住田町	33.333	866.667	266.667	1,166.667	6.00	1.27	4.13	2.06
045	大槌町	42.857	1,642.857	385.714	2,071.429	5.33	1.25	1.67	1.41
048	山田町	7.692	1,215.385	246.154	1,469.231	4.00	1.34	2.50	1.55
049	岩泉町	45.000	1,090.000	190.000	1,325.000	15.22	1.31	2.08	1.89
050	田野畑村	66.667	1,733.333	0.000	1,800.000	11.50	1.15	0.00	1.54
051	普代村	50.000	890.000	240.000	1,180.000	22.00	1.10	2.42	2.25
054	軽米町	112.500	1,412.500	50.000	1,575.000	15.22	1.23	2.25	2.26
055	洋野町	5.263	1,278.947	163.158	1,447.368	10.00	1.42	2.48	1.57
056	野田村	0.000	566.667	350.000	916.667	0.00	1.09	1.29	1.16
059	九戸村	25.000	1,275.000	100.000	1,400.000	2.00	1.45	0.00	1.48
062	一戸町	11.765	1,411.765	111.765	1,535.294	2.00	1.80	1.68	1.80
301	医師国保	33.333	826.042	284.375	1,143.750	10.97	1.36	1.82	1.76

第15表 保険者別保険給付状況諸率(一般被保険者分)

【70歳以上現役並み所得者分】

保険者番号	保険者名	一日当たり費用額(円)				一人当たり費用額(円)			
		入院	入院外	歯科	計	入院	入院外	歯科	計
県計		44,909	7,653	6,958	11,477	139,074	158,650	37,359	335,083
市町村計		43,244	7,546	6,945	11,136	132,779	159,782	37,347	329,907
市計		44,497	7,534	6,821	10,697	117,385	162,165	37,095	316,645
町村計		40,088	7,609	7,605	13,318	209,611	147,889	38,603	396,103
001	盛岡市	39,706	7,408	7,087	10,013	108,517	177,890	45,051	331,458
002	宮古市	52,791	8,067	6,663	14,031	205,115	160,421	28,943	394,478
003	大船渡市	101,334	6,637	6,341	10,628	112,143	127,783	34,835	274,760
004	奥州市	42,841	7,095	6,838	9,961	109,406	160,716	41,763	311,886
005	花巻市	54,345	6,186	6,827	9,276	92,611	133,925	27,590	254,126
006	北上市	41,833	8,652	6,114	12,562	169,394	182,250	34,318	385,961
007	久慈市	67,515	8,482	6,810	9,882	48,225	132,373	42,807	223,405
008	遠野市	25,020	8,614	6,478	12,090	139,175	120,594	26,856	286,625
009	一関市	63,317	8,521	6,429	11,794	119,968	191,224	28,972	340,165
010	陸前高田市	47,133	8,143	8,008	14,862	154,867	100,429	27,076	282,371
011	釜石市	37,920	8,221	6,045	11,625	111,100	118,405	30,332	259,839
013	二戸市	31,739	7,303	6,030	10,124	89,926	126,752	18,090	234,769
014	雫石町	38,709	10,088	8,488	13,904	124,728	152,444	34,894	312,067
015	葛巻町	39,017	7,487	11,102	26,065	1,153,178	124,778	54,278	1,332,222
016	岩手町	88,385	6,624	6,366	12,990	170,457	129,650	20,007	320,114
017	八幡平市	122,725	7,878	11,422	11,756	78,544	142,428	31,068	252,040
018	滝沢村	28,544	7,579	6,838	11,214	188,793	177,630	45,947	412,370
021	紫波町	44,413	6,165	6,845	9,540	94,209	112,467	31,527	238,200
022	矢巾町	47,460	7,210	7,684	13,854	253,122	146,773	54,816	454,711
030	西和賀町	23,594	8,992	6,635	16,326	534,800	110,900	50,867	696,567
031	金ヶ崎町	49,457	7,133	7,720	15,198	313,700	171,403	24,263	509,366
036	平泉町	265,700	6,984	7,086	10,253	93,776	139,676	55,435	288,888
043	住田町	22,500	6,106	3,670	6,356	45,000	67,167	40,367	152,533
045	大槌町	51,594	8,672	9,760	12,261	117,929	178,400	62,743	359,071
048	山田町	310,850	6,779	9,386	11,593	95,646	110,546	57,762	263,954
049	岩泉町	34,068	11,130	10,292	17,258	233,365	159,160	40,655	433,180
050	田野畑村	42,835	19,345	0	25,854	328,400	386,900	0	715,300
051	普代村	18,236	7,995	7,036	12,021	200,600	78,350	40,810	319,760
054	軽米町	37,095	9,117	17,989	22,846	635,250	158,400	20,238	813,888
055	洋野町	158,000	9,942	7,166	12,881	83,158	180,000	29,042	292,200
056	野田村	0	6,714	6,900	6,794	0	41,400	31,050	72,467
059	九戸村	58,600	7,326	3,571	8,245	29,300	135,525	6,250	171,075
062	一戸町	96,750	4,869	7,472	5,830	22,765	124,018	14,065	160,841
301	医師国保	74,680	11,972	7,252	22,169	273,050	134,556	37,620	445,226

第15表 保険者別保険給付状況諸率(一般被保険者分)

【70歳以上現役並み所得者分】

保険者番号	保険者名	一件当たり費用額(円)				一人当たり療養諸費費用額(円)
		入院	入院外	歯科	計	
県計		533,118	11,724	14,039	20,364	453,300
市町村計		515,716	11,595	14,080	19,767	450,288
市計		498,228	11,665	13,782	18,815	436,596
町村計		571,819	11,227	15,708	24,761	518,625
001	盛岡市	487,172	12,185	14,118	18,401	461,206
002	宮古市	546,972	11,233	15,266	23,833	502,989
003	大船渡市	467,261	9,442	12,870	16,672	411,203
004	奥州市	535,516	10,776	14,253	17,281	417,481
005	花巻市	558,975	9,639	12,952	15,697	383,231
006	北上市	572,714	13,395	11,658	22,912	495,123
007	久慈市	450,100	11,147	14,441	14,947	308,395
008	遠野市	445,360	10,120	14,484	20,352	372,858
009	一関市	536,329	14,213	13,426	21,481	458,145
010	陸前高田市	464,600	9,373	14,963	21,962	395,419
011	釜石市	351,817	10,903	12,807	19,185	379,879
013	二戸市	269,779	10,238	11,174	16,379	369,717
014	雫石町	561,275	13,451	14,607	22,379	418,139
015	葛巻町	798,354	12,908	22,205	98,279	1,462,300
016	岩手町	795,467	11,416	12,178	24,225	393,029
017	八幡平市	490,900	10,661	26,783	17,169	360,016
018	滝沢村	467,878	12,213	13,641	22,514	559,795
021	紫波町	1,036,300	9,845	15,300	17,546	355,152
022	矢巾町	542,405	9,992	15,914	24,447	600,909
030	西和賀町	534,800	9,242	13,873	41,794	834,800
031	金ヶ崎町	577,868	10,848	13,921	28,164	642,289
036	平泉町	797,100	9,613	17,135	16,155	393,912
043	住田町	135,000	7,750	15,138	13,074	238,900
045	大槌町	275,167	10,859	16,267	17,334	568,471
048	山田町	1,243,400	9,096	23,466	17,965	392,969
049	岩泉町	518,589	14,602	21,397	32,693	520,185
050	田野畑村	492,600	22,321	0	39,739	745,233
051	普代村	401,200	8,803	17,004	27,098	398,470
054	軽米町	564,667	11,214	40,475	51,675	1,071,675
055	洋野町	1,580,000	14,074	17,800	20,188	354,437
056	野田村	0	7,306	8,871	7,905	109,733
059	九戸村	117,200	10,629	6,250	12,220	307,175
062	一戸町	193,500	8,785	12,584	10,476	275,759
301	医師国保	819,150	16,289	13,229	38,927	517,414

第15表 保険者別保険給付状況諸率(一般被保険者分)

【未就学児分】

保険者番号	保険者名	受診率(%)				一件当たり日数(日)			
		入院	入院外	歯科	計	入院	入院外	歯科	計
県計		21.710	840.636	114.264	976.610	6.63	1.57	1.69	1.69
市町村計		21.644	840.052	114.175	975.871	6.67	1.57	1.69	1.69
市計		22.376	837.974	111.059	971.409	6.99	1.56	1.66	1.70
町村計		19.611	845.816	122.823	988.250	5.66	1.58	1.76	1.68
001	盛岡市	19.889	881.783	121.393	1,023.064	7.17	1.60	1.59	1.70
002	宮古市	20.925	738.929	149.878	909.732	7.66	1.57	1.80	1.74
003	大船渡市	23.103	819.310	153.103	995.517	5.96	1.63	1.46	1.71
004	奥州市	35.344	972.979	82.268	1,090.591	6.99	1.60	1.81	1.79
005	花巻市	16.031	778.435	101.718	896.183	5.80	1.48	1.69	1.58
006	北上市	20.324	827.158	90.827	938.309	6.93	1.54	1.74	1.68
007	久慈市	22.016	803.448	77.454	902.918	6.18	1.55	1.86	1.69
008	遠野市	17.610	657.233	107.547	782.390	6.11	1.35	1.56	1.48
009	一関市	24.117	828.502	91.230	943.849	7.62	1.51	1.68	1.68
010	陸前高田市	16.783	808.392	169.231	994.406	6.13	1.48	1.40	1.55
011	釜石市	25.521	604.688	135.417	765.625	6.80	1.75	1.74	1.91
013	二戸市	14.444	737.778	134.444	886.667	7.26	1.51	1.67	1.63
014	雫石町	14.615	769.231	113.846	897.692	6.16	1.78	1.67	1.84
015	葛巻町	19.298	698.246	96.491	814.035	9.27	1.39	1.78	1.63
016	岩手町	21.429	842.857	167.532	1,031.818	6.30	1.38	1.87	1.57
017	八幡平市	24.242	930.808	128.788	1,083.838	7.96	1.54	1.70	1.70
018	滝沢村	17.793	896.171	129.955	1,043.919	5.10	1.64	1.73	1.71
021	紫波町	19.024	976.098	120.488	1,115.610	5.36	1.55	1.94	1.66
022	矢巾町	15.484	977.419	116.129	1,109.032	5.71	1.56	1.77	1.64
030	西和賀町	38.710	938.710	100.000	1,077.419	11.83	1.60	1.35	1.95
031	金ヶ崎町	29.245	914.151	86.792	1,030.189	5.13	1.64	1.74	1.75
036	平泉町	8.824	635.294	76.471	720.588	7.33	1.61	1.73	1.69
043	住田町	37.500	890.625	168.750	1,096.875	4.42	1.56	1.85	1.70
045	大槌町	27.551	788.776	157.143	973.469	4.78	1.68	1.68	1.76
048	山田町	19.429	785.714	144.571	949.714	5.00	1.59	1.64	1.67
049	岩泉町	21.622	671.622	155.405	848.649	5.00	1.29	1.97	1.51
050	田野畑村	20.588	617.647	76.471	714.706	10.29	1.22	2.31	1.60
051	普代村	11.364	902.273	122.727	1,036.364	3.00	1.61	1.76	1.64
054	軽米町	12.500	849.167	121.667	983.333	4.40	1.48	1.77	1.55
055	洋野町	16.598	787.552	109.129	913.278	5.65	1.56	1.70	1.65
056	野田村	16.981	803.774	79.245	900.000	5.11	1.51	1.98	1.62
059	九戸村	22.059	723.529	100.000	845.588	5.27	1.60	1.65	1.70
062	一戸町	29.730	876.577	105.405	1,011.712	5.73	1.74	1.56	1.84
301	医師国保	26.667	884.167	120.833	1,031.667	4.22	1.68	1.70	1.75

第15表 保険者別保険給付状況諸率(一般被保険者分)

【未就学児分】

保険者番号	保険者名	一日当たり費用額(円)				一人当たり費用額(円)			
		入院	入院外	歯科	計	入院	入院外	歯科	計
県計		47,193	5,041	5,637	8,779	67,940	66,406	10,889	145,235
市町村計		47,262	5,049	5,636	8,806	68,239	66,395	10,878	145,511
市計		47,637	5,041	5,671	9,152	74,528	65,919	10,478	150,926
町村計		45,793	5,072	5,553	7,851	50,786	67,715	11,986	130,488
001	盛岡市	53,702	4,935	6,192	9,061	76,529	69,476	11,928	157,932
002	宮古市	49,346	4,586	5,808	9,317	79,121	53,036	15,687	147,844
003	大船渡市	54,375	5,763	4,969	9,595	74,812	77,147	11,086	163,046
004	奥州市	39,174	4,651	5,252	9,065	96,730	72,344	7,830	176,904
005	花巻市	55,558	5,337	5,064	8,602	51,635	61,375	8,717	121,727
006	北上市	44,274	4,729	5,832	8,381	62,350	60,242	9,230	131,822
007	久慈市	37,329	5,282	6,282	8,228	50,795	65,972	9,032	125,799
008	遠野市	40,250	5,482	6,360	8,833	43,287	48,509	10,640	102,436
009	一関市	45,827	5,378	5,498	10,080	84,230	67,119	8,411	159,760
010	陸前高田市	41,663	5,762	5,164	8,067	42,829	69,059	12,278	124,166
011	釜石市	70,288	4,735	6,005	12,699	121,906	50,014	14,136	186,055
013	二戸市	41,793	4,714	4,632	7,390	43,805	52,566	10,430	106,801
014	雫石町	34,227	4,336	4,953	6,038	30,805	59,367	9,410	99,582
015	葛巻町	45,175	6,969	5,102	11,895	80,840	67,733	8,772	157,344
016	岩手町	44,224	5,878	5,284	8,970	59,731	68,587	16,539	144,856
017	八幡平市	50,367	5,967	5,156	10,521	97,172	85,315	11,302	193,789
018	滝沢村	52,111	4,738	5,264	7,211	47,299	69,717	11,832	128,848
021	紫波町	51,135	5,085	4,534	7,557	52,133	76,877	10,593	139,603
022	矢巾町	40,484	4,648	6,067	6,548	35,783	70,984	12,447	119,214
030	西和賀町	26,782	4,818	4,290	9,582	122,681	72,426	5,813	200,919
031	金ヶ崎町	34,254	4,144	6,071	6,815	51,381	62,127	9,163	122,672
036	平泉町	28,464	6,007	4,609	7,047	18,418	61,488	6,100	86,009
043	住田町	41,104	5,600	5,250	8,688	68,078	77,878	16,406	162,366
045	大槌町	47,522	5,048	6,009	8,451	62,554	66,755	15,818	145,128
048	山田町	44,405	4,396	8,708	7,494	43,136	54,961	20,701	118,797
049	岩泉町	49,573	7,495	4,147	10,248	53,592	65,026	12,665	131,281
050	田野畑村	41,949	5,940	3,827	12,295	88,832	44,724	6,753	140,309
051	普代村	57,273	4,382	5,638	5,602	19,525	63,532	12,173	95,230
054	軽米町	42,921	4,362	5,502	5,914	23,607	54,709	11,829	90,145
055	洋野町	71,044	5,352	5,094	9,399	66,622	65,868	9,470	141,960
056	野田村	41,289	5,075	6,902	7,432	35,836	61,470	10,809	108,115
059	九戸村	38,749	5,404	4,727	8,014	45,018	62,699	7,785	115,503
062	一戸町	40,674	6,916	6,437	9,968	69,255	105,354	10,555	185,164
301	医師国保	40,620	4,533	5,704	6,921	45,698	67,200	11,742	124,639



第15表 保険者別保険給付状況諸率(一般被保険者分)

【未就学児分】

保険者番号	保険者名	一件当たり費用額(円)				一人当たり療養諸費費用額(円)
		入院	入院外	歯科	計	
県計		312,938	7,899	9,530	14,871	178,468
市町村計		315,282	7,904	9,527	14,911	178,629
市計		333,070	7,867	9,435	15,537	183,355
町村計		258,966	8,006	9,759	13,204	165,515
001	盛岡市	384,787	7,879	9,826	15,437	195,137
002	宮古市	378,127	7,177	10,466	16,251	182,920
003	大船渡市	323,815	9,416	7,241	16,378	193,656
004	奥州市	273,682	7,435	9,518	16,221	212,635
005	花巻市	322,106	7,884	8,569	13,583	141,775
006	北上市	306,785	7,283	10,163	14,049	167,517
007	久慈市	230,720	8,211	11,661	13,933	157,036
008	遠野市	245,811	7,381	9,893	13,093	112,871
009	一関市	349,258	8,101	9,220	16,926	187,927
010	陸前高田市	255,188	8,543	7,255	12,486	158,545
011	釜石市	477,671	8,271	10,439	24,301	212,690
013	二戸市	303,267	7,125	7,758	12,045	139,756
014	雫石町	210,768	7,718	8,266	11,093	144,405
015	葛巻町	418,900	9,701	9,091	19,329	189,360
016	岩手町	278,742	8,137	9,872	14,039	174,332
017	八幡平市	400,835	9,166	8,776	17,880	230,965
018	滝沢村	265,833	7,779	9,105	12,343	168,768
021	紫波町	274,031	7,876	8,792	12,514	175,071
022	矢巾町	231,096	7,262	10,718	10,749	160,383
030	西和賀町	316,925	7,715	5,813	18,648	225,942
031	金ヶ崎町	175,690	6,796	10,558	11,908	150,971
036	平泉町	208,733	9,679	7,977	11,936	107,276
043	住田町	181,542	8,744	9,722	14,803	185,056
045	大槌町	227,048	8,463	10,066	14,908	181,056
048	山田町	222,024	6,995	14,319	12,509	161,989
049	岩泉町	247,863	9,682	8,150	15,469	148,955
050	田野畑村	431,471	7,241	8,831	19,632	165,379
051	普代村	171,820	7,041	9,919	9,189	128,832
054	軽米町	188,853	6,443	9,723	9,167	126,165
055	洋野町	401,400	8,364	8,678	15,544	171,175
056	野田村	211,033	7,648	13,640	12,013	136,602
059	九戸村	204,080	8,666	7,785	13,659	146,763
062	一戸町	232,948	12,019	10,014	18,302	224,488
301	医師国保	171,366	7,600	9,717	12,081	166,520

第16表 保険者別保険給付状況諸率(退職被保険者等分)

【総数】

保険者番号	保険者名	受診率(%)				一件当たり日数(日)			
		入院	入院外	歯科	計	入院	入院外	歯科	計
県計		23.831	983.745	202.104	1,209.680	15.62	1.55	2.10	1.92
市町村計		23.831	983.745	202.104	1,209.680	15.62	1.55	2.10	1.92
市計		22.987	980.125	202.744	1,205.856	15.36	1.54	2.07	1.89
町村計		26.911	996.957	199.770	1,223.638	16.43	1.58	2.21	2.01
001	盛岡市	23.438	1,006.737	234.821	1,264.996	15.48	1.61	2.06	1.95
002	宮古市	33.387	1,066.130	174.819	1,274.336	18.35	1.55	2.11	2.07
003	大船渡市	24.324	1,045.946	228.170	1,298.441	12.42	1.40	1.84	1.69
004	奥州市	22.829	955.457	193.121	1,171.407	17.15	1.48	2.10	1.88
005	花巻市	18.285	938.908	196.764	1,153.957	14.28	1.56	1.98	1.84
006	北上市	18.519	992.328	202.328	1,213.175	13.45	1.62	2.17	1.90
007	久慈市	28.696	861.159	188.116	1,077.971	17.95	1.35	1.84	1.88
008	遠野市	30.725	914.928	161.014	1,106.667	17.69	1.39	2.20	1.96
009	一関市	20.660	971.947	174.653	1,167.261	13.67	1.53	2.14	1.83
010	陸前高田市	24.593	1,047.920	314.286	1,386.799	15.10	1.39	1.79	1.72
011	釜石市	30.453	909.465	193.278	1,133.196	17.36	1.54	2.19	2.08
013	二戸市	15.665	931.545	185.193	1,132.403	7.90	1.40	2.32	1.64
014	雫石町	20.750	960.750	154.250	1,135.750	13.58	1.66	2.03	1.93
015	葛巻町	9.655	893.793	155.862	1,059.310	7.57	1.48	2.02	1.61
016	岩手町	11.385	931.385	184.000	1,126.769	10.49	1.63	2.42	1.85
017	八幡平市	25.080	968.850	147.923	1,141.853	14.66	1.61	2.28	1.98
018	滝沢村	24.608	1,030.588	225.784	1,280.980	15.98	1.65	2.19	2.02
021	紫波町	27.220	953.864	215.340	1,196.424	16.33	1.70	2.24	2.13
022	矢巾町	34.420	1,086.354	260.896	1,381.670	16.53	1.62	2.08	2.08
030	西和賀町	25.532	1,044.681	350.000	1,420.213	14.13	1.51	2.15	1.89
031	金ヶ崎町	24.036	1,111.869	211.573	1,347.478	16.68	1.57	2.01	1.91
036	平泉町	23.361	1,034.426	210.656	1,268.443	15.89	1.54	2.20	1.91
043	住田町	15.152	939.394	146.667	1,101.212	12.00	1.50	2.76	1.81
045	大槌町	28.261	892.391	169.565	1,090.217	11.62	1.33	2.22	1.74
048	山田町	28.523	965.101	154.027	1,147.651	17.62	1.30	2.47	1.87
049	岩泉町	51.000	856.000	117.500	1,024.500	19.93	1.64	2.00	2.59
050	田野畑村	70.000	1,264.000	362.000	1,696.000	19.49	1.31	2.55	2.32
051	普代村	8.163	808.163	120.408	936.735	6.50	1.21	1.80	1.33
054	軽米町	28.931	858.491	165.409	1,052.830	16.85	1.42	2.25	1.97
055	洋野町	29.474	1,153.333	180.000	1,362.807	19.73	1.51	2.54	2.04
056	野田村	20.000	847.500	156.250	1,023.750	16.50	1.21	2.21	1.66
059	九戸村	60.396	970.297	236.634	1,267.327	19.49	1.53	2.15	2.50
062	一戸町	34.000	1,006.400	148.400	1,188.800	16.38	1.52	2.04	2.01
301	医師国保	-	-	-	-	-	-	-	-

第16表 保険者別保険給付状況諸率(退職被保険者等分)

【総数】

保険者番号	保険者名	一日当たり費用額(円)				一人当たり費用額(円)				
		入院	入院外	歯科	計	入院	入院外	歯科	計	対前年比
県計		33,431	9,013	7,297	12,622	124,475	137,083	30,956	292,514	108.26
市町村計		33,431	9,013	7,297	12,622	124,475	137,083	30,956	292,514	108.26
市計		33,995	8,740	7,292	12,386	120,067	131,736	30,590	282,393	106.53
町村計		31,787	9,970	7,316	13,424	140,567	156,597	32,291	329,455	114.00
001	盛岡市	34,957	8,335	7,205	12,036	126,802	134,711	34,814	296,328	98.55
002	宮古市	29,059	9,414	8,189	13,813	178,003	155,493	30,207	363,703	120.05
003	大船渡市	39,611	8,774	8,099	12,902	119,656	128,629	34,020	282,305	115.99
004	奥州市	29,786	8,157	7,281	11,833	116,638	115,130	29,470	261,238	110.83
005	花巻市	37,372	8,706	6,972	11,921	97,604	127,722	27,177	252,502	104.33
006	北上市	40,444	8,527	6,811	11,654	100,746	137,471	29,961	268,178	99.32
007	久慈市	30,905	9,937	6,665	14,714	159,182	115,591	23,049	297,822	101.49
008	遠野市	29,773	9,836	7,278	14,421	161,854	124,826	25,736	312,417	102.10
009	一関市	36,912	9,324	6,909	12,544	104,218	138,308	25,807	268,333	111.22
010	陸前高田市	38,692	8,381	8,868	13,205	143,644	122,106	49,774	315,524	120.21
011	釜石市	28,957	10,493	8,428	14,262	153,087	147,431	35,734	336,253	145.23
013	二戸市	50,910	7,346	6,434	10,037	63,037	95,942	27,629	186,608	88.36
014	雫石町	36,557	9,410	8,156	12,729	103,001	149,782	25,530	278,313	85.39
015	葛巻町	61,040	10,213	7,876	11,958	44,622	134,809	24,768	204,199	90.59
016	岩手町	40,346	9,706	7,184	10,922	48,166	147,654	31,986	227,806	90.73
017	八幡平市	29,794	8,714	7,500	11,959	109,513	135,667	25,303	270,483	93.05
018	滝沢村	36,283	11,565	6,751	14,404	142,643	196,387	33,338	372,368	108.24
021	紫波町	35,329	9,967	6,581	13,750	157,088	161,489	31,805	350,382	127.46
022	矢巾町	33,307	8,508	7,775	13,287	189,532	149,577	42,200	381,309	151.71
030	西和賀町	37,519	11,713	5,701	13,494	135,309	184,913	42,818	363,039	129.04
031	金ヶ崎町	36,123	10,548	7,403	14,018	144,813	183,891	31,481	360,186	101.46
036	平泉町	25,980	6,864	6,926	9,801	96,468	109,288	32,045	237,800	117.96
043	住田町	47,433	10,759	6,277	13,191	86,242	151,402	25,450	263,095	91.81
045	大槌町	29,295	9,038	8,454	12,430	96,163	107,572	31,887	235,622	101.26
048	山田町	27,998	8,799	9,416	13,413	140,744	110,760	35,896	287,399	129.34
049	岩泉町	21,265	14,655	9,673	16,746	216,156	205,244	22,780	444,179	89.76
050	田野畑村	28,720	14,087	8,190	17,771	391,746	233,280	75,514	700,538	176.99
051	普代村	91,031	9,521	10,988	13,244	48,302	93,076	23,769	165,149	123.33
054	軽米町	31,395	6,055	6,778	12,125	153,028	73,801	25,279	252,107	98.77
055	洋野町	24,682	8,542	7,482	11,747	143,501	148,574	34,153	326,228	117.33
056	野田村	42,953	8,296	8,337	15,047	141,744	84,723	28,764	255,230	113.61
059	九戸村	20,954	13,331	7,030	15,146	246,671	198,119	35,847	480,636	117.46
062	一戸町	28,494	8,345	8,658	13,088	158,654	127,312	26,216	312,182	134.66
301	医師国保	-	-	-	-	-	-	-	-	-

第16表 保険者別保険給付状況諸率(退職被保険者等分)

【総数】

保険者番号	保険者名	一件当たり費用額(円)				一人当たり療養諸費費用額(円)
		入院	入院外	歯科	計	
県計		522,328	13,935	15,317	24,181	380,550
市町村計		522,328	13,935	15,317	24,181	380,550
市計		522,322	13,441	15,088	23,418	370,565
町村計		522,344	15,708	16,164	26,924	416,995
001	盛岡市	541,024	13,381	14,826	23,425	384,159
002	宮古市	533,150	14,585	17,279	28,541	457,059
003	大船渡市	491,921	12,298	14,910	21,742	391,680
004	奥州市	510,931	12,050	15,260	22,301	339,181
005	花巻市	533,806	13,603	13,812	21,881	343,524
006	北上市	544,029	13,853	14,808	22,105	359,346
007	久慈市	554,725	13,423	12,253	27,628	368,859
008	遠野市	526,789	13,643	15,984	28,230	397,543
009	一関市	504,443	14,230	14,776	22,988	343,298
010	陸前高田市	584,083	11,652	15,837	22,752	422,253
011	釜石市	502,706	16,211	18,489	29,673	442,275
013	二戸市	402,400	10,299	14,919	16,479	278,555
014	雫石町	496,389	15,590	16,551	24,505	370,414
015	葛巻町	462,157	15,083	15,891	19,277	279,831
016	岩手町	423,084	15,853	17,384	20,218	282,446
017	八幡平市	436,655	14,003	17,106	23,688	376,992
018	滝沢村	579,663	19,056	14,765	29,069	465,400
021	紫波町	577,098	16,930	14,770	29,286	426,603
022	矢巾町	550,652	13,769	16,175	27,598	489,129
030	西和賀町	529,958	17,700	12,234	25,562	481,361
031	金ヶ崎町	602,494	16,539	14,880	26,730	453,580
036	平泉町	412,951	10,565	15,212	18,747	312,481
043	住田町	569,200	16,117	17,352	23,891	340,850
045	大槌町	340,269	12,054	18,805	21,612	329,383
048	山田町	493,432	11,476	23,305	25,042	384,350
049	岩泉町	423,835	23,977	19,387	43,356	515,598
050	田野畑村	559,637	18,456	20,860	41,305	823,576
051	普代村	591,700	11,517	19,741	17,630	254,429
054	軽米町	528,943	8,597	15,283	23,946	338,804
055	洋野町	486,879	12,882	18,974	23,938	425,275
056	野田村	708,719	9,997	18,409	24,931	318,654
059	九戸村	408,423	20,418	15,149	37,925	584,654
062	一戸町	466,629	12,650	17,666	26,260	399,088
301	医師国保	-	-	-	-	-

第16表 保険者別保険給付状況諸率(退職被保険者等分)

【未就学児分】

保険者番号	保険者名	受診率(%)				一件当たり日数(日)			
		入院	入院外	歯科	計	入院	入院外	歯科	計
県計		18.182	1,013.636	140.909	1,172.727	5.50	1.37	1.32	1.43
市町村計		18.182	1,013.636	140.909	1,172.727	5.50	1.37	1.32	1.43
市計		0.000	806.250	100.000	906.250	0.00	1.31	1.56	1.34
町村計		66.667	1,566.667	250.000	1,883.333	5.50	1.46	1.07	1.55
001	盛岡市	0.000	1,050.000	125.000	1,175.000	0.00	1.48	1.60	1.49
002	宮古市	0.000	400.000	200.000	600.000	0.00	1.00	2.00	1.33
003	大船渡市	0.000	0.000	0.000	0.000	0.00	0.00	0.00	0.00
004	奥州市	0.000	900.000	166.667	1,066.667	0.00	1.22	1.40	1.25
005	花巻市	0.000	300.000	0.000	300.000	0.00	1.00	0.00	1.00
006	北上市	0.000	0.000	0.000	0.000	0.00	0.00	0.00	0.00
007	久慈市	0.000	0.000	0.000	0.000	0.00	0.00	0.00	0.00
008	遠野市	0.000	350.000	0.000	350.000	0.00	1.14	0.00	1.14
009	一関市	0.000	350.000	100.000	450.000	0.00	1.14	1.50	1.22
010	陸前高田市	0.000	600.000	0.000	600.000	0.00	1.00	0.00	1.00
011	釜石市	0.000	0.000	0.000	0.000	0.00	1.50	1.00	1.45
013	二戸市	0.000	300.000	0.000	300.000	0.00	1.67	0.00	1.67
014	雫石町	0.000	0.000	0.000	0.000	0.00	0.00	0.00	0.00
015	葛巻町	0.000	1,300.000	200.000	1,500.000	0.00	1.62	1.00	1.53
016	岩手町	0.000	0.000	0.000	0.000	0.00	1.00	0.00	1.00
017	八幡平市	0.000	2,000.000	100.000	2,100.000	0.00	1.25	2.00	1.29
018	滝沢村	0.000	800.000	700.000	1,500.000	0.00	1.63	1.14	1.40
021	紫波町	0.000	1,100.000	0.000	1,100.000	0.00	1.55	0.00	1.55
022	矢巾町	0.000	0.000	0.000	0.000	0.00	0.00	0.00	0.00
030	西和賀町	0.000	0.000	0.000	0.000	0.00	0.00	0.00	0.00
031	金ヶ崎町	0.000	3,400.000	100.000	3,500.000	0.00	1.56	1.00	1.54
036	平泉町	0.000	0.000	0.000	0.000	0.00	0.00	0.00	0.00
043	住田町	0.000	0.000	0.000	0.000	0.00	0.00	0.00	0.00
045	大槌町	0.000	0.000	0.000	0.000	0.00	0.00	0.00	0.00
048	山田町	0.000	0.000	0.000	0.000	0.00	0.00	0.00	0.00
049	岩泉町	0.000	0.000	0.000	0.000	0.00	0.00	0.00	0.00
050	田野畑村	0.000	0.000	0.000	0.000	0.00	0.00	0.00	0.00
051	普代村	0.000	0.000	0.000	0.000	0.00	0.00	0.00	0.00
054	軽米町	0.000	0.000	0.000	0.000	0.00	1.00	0.00	1.00
055	洋野町	100.000	600.000	0.000	700.000	7.00	1.17	0.00	2.00
056	野田村	0.000	0.000	0.000	0.000	0.00	0.00	0.00	0.00
059	九戸村	0.000	0.000	0.000	0.000	0.00	1.07	0.00	1.07
062	一戸町	300.000	400.000	500.000	1,200.000	5.00	1.75	1.00	2.25
301	医師国保	-	-	-	-	-	-	-	-

第16表 保険者別保険給付状況諸率(退職被保険者等分)

【未就学児分】

保険者番号	保険者名	一日当たり費用額(円)				一人当たり費用額(円)			
		入院	入院外	歯科	計	入院	入院外	歯科	計
県計		43,314	4,735	7,190	7,307	43,314	65,855	13,400	122,564
市町村計		43,314	4,735	7,190	7,307	43,314	65,855	13,400	122,564
市計		0	4,569	7,652	4,966	0	48,256	11,956	60,219
町村計		43,314	4,939	6,469	9,902	158,817	112,783	17,250	288,817
001	盛岡市	0	4,232	9,288	4,810	0	65,600	18,575	84,175
002	宮古市	0	4,900	5,550	5,225	0	19,600	22,200	41,800
003	大船渡市	0	0	0	0	0	0	0	0
004	奥州市	0	5,152	7,400	5,545	0	56,667	17,267	73,933
005	花巻市	0	5,133	0	5,133	0	15,400	0	15,400
006	北上市	0	0	0	0	0	0	0	0
007	久慈市	0	0	0	0	0	0	0	0
008	遠野市	0	6,850	0	6,850	0	27,400	0	27,400
009	一関市	0	4,325	7,867	5,300	0	17,300	11,800	29,150
010	陸前高田市	0	5,017	0	5,017	0	30,100	0	30,100
011	釜石市	0	5,493	13,000	5,963	0	0	0	0
013	二戸市	0	4,560	0	4,560	0	22,800	0	22,800
014	雫石町	0	0	0	0	0	0	0	0
015	葛巻町	0	6,090	7,000	6,170	0	127,900	14,000	141,900
016	岩手町	0	4,150	0	4,150	0	0	0	0
017	八幡平市	0	3,200	3,200	3,200	0	80,000	6,400	86,400
018	滝沢村	0	6,623	5,213	6,086	0	86,100	41,700	127,800
021	紫波町	0	3,688	0	3,688	0	62,700	0	62,700
022	矢巾町	0	0	0	0	0	0	0	0
030	西和賀町	0	0	0	0	0	0	0	0
031	金ヶ崎町	0	4,828	11,400	4,948	0	255,900	11,400	267,200
036	平泉町	0	0	0	0	0	0	0	0
043	住田町	0	0	0	0	0	0	0	0
045	大槌町	0	0	0	0	0	0	0	0
048	山田町	0	0	0	0	0	0	0	0
049	岩泉町	0	0	0	0	0	0	0	0
050	田野畑村	0	0	0	0	0	0	0	0
051	普代村	0	0	0	0	0	0	0	0
054	軽米町	0	4,700	0	4,700	0	0	0	0
055	洋野町	40,286	4,571	0	22,429	282,000	32,000	0	314,000
056	野田村	0	0	0	0	0	0	0	0
059	九戸村	0	2,000	0	2,000	0	0	0	0
062	一戸町	44,727	9,200	7,280	28,578	670,900	64,400	36,400	771,600
301	医師国保	-	-	-	-	-	-	-	-

第16表 保険者別保険給付状況諸率(退職被保険者等分)

【未就学児分】

保険者番号	保険者名	一件当たり費用額(円)				一人当たり療養諸費費用額(円)
		入院	入院外	歯科	計	
県計		238,225	6,497	9,510	10,451	159,400
市町村計		238,225	6,497	9,510	10,451	159,400
市計		0	5,985	11,956	6,645	86,238
町村計		238,225	7,199	6,900	15,335	354,500
001	盛岡市	0	6,248	14,860	7,164	116,400
002	宮古市	0	4,900	11,100	6,967	68,800
003	大船渡市	0	0	0	0	0
004	奥州市	0	6,296	10,360	6,931	111,267
005	花巻市	0	5,133	0	5,133	20,600
006	北上市	0	0	0	0	0
007	久慈市	0	0	0	0	0
008	遠野市	0	7,829	0	7,829	30,500
009	一関市	0	4,943	11,800	6,478	39,800
010	陸前高田市	0	5,017	0	5,017	41,400
011	釜石市	0	8,240	13,000	8,673	0
013	二戸市	0	7,600	0	7,600	47,600
014	雫石町	0	0	0	0	0
015	葛巻町	0	9,838	7,000	9,460	230,400
016	岩手町	0	4,150	0	4,150	0
017	八幡平市	0	4,000	6,400	4,114	151,800
018	滝沢村	0	10,763	5,957	8,520	155,500
021	紫波町	0	5,700	0	5,700	114,700
022	矢巾町	0	0	0	0	0
030	西和賀町	0	0	0	0	0
031	金ヶ崎町	0	7,526	11,400	7,634	354,300
036	平泉町	0	0	0	0	0
043	住田町	0	0	0	0	0
045	大槌町	0	0	0	0	0
048	山田町	0	0	0	0	0
049	岩泉町	0	0	0	0	0
050	田野畑村	0	0	0	0	0
051	普代村	0	0	0	0	0
054	軽米町	0	4,700	0	4,700	0
055	洋野町	282,000	5,333	0	44,857	322,800
056	野田村	0	0	0	0	0
059	九戸村	0	2,143	0	2,143	0
062	一戸町	223,633	16,100	7,280	64,300	825,500
301	医師国保	-	-	-	-	-

第17表 保険者別保険給付状況諸率(一般・退職分)  
【総数】

保険者番号	保険者名	受診率(%)				一件当たり日数(日)				一日当たり費用額(円)			
		入院	入院外	歯科	計	入院	入院外	歯科	計	入院	入院外	歯科	計
県計		25.189	829.118	154.355	1,008.662	17.69	1.56	2.08	2.04	26,669	8,144	7,339	12,032
市町村計		25.363	832.394	154.157	1,011.914	17.72	1.56	2.08	2.04	26,625	8,143	7,343	12,039
市計		25.251	845.401	158.457	1,029.108	17.62	1.56	2.06	2.03	26,898	8,054	7,280	11,940
町村計		25.711	792.232	140.883	958.826	18.03	1.54	2.16	2.07	25,813	8,441	7,553	12,359
001	盛岡市	23.766	883.587	190.419	1,097.772	17.11	1.63	2.04	2.04	29,157	7,647	7,373	11,511
002	宮古市	29.481	898.289	136.744	1,064.515	19.46	1.58	2.12	2.14	24,095	8,568	8,107	12,413
003	大船渡市	25.332	826.306	181.229	1,032.867	17.07	1.51	1.82	1.94	28,177	8,547	7,588	12,619
004	奥州市	24.692	869.440	153.644	1,047.777	16.59	1.53	2.06	1.97	27,724	7,723	7,235	11,627
005	花巻市	22.503	903.726	168.228	1,094.458	17.06	1.59	1.98	1.96	28,566	7,256	6,788	10,989
006	北上市	22.141	866.866	155.896	1,044.903	16.72	1.59	2.17	2.00	28,018	7,662	6,905	11,147
007	久慈市	26.947	677.505	122.014	826.466	19.04	1.50	1.95	2.14	24,638	9,212	7,402	13,446
008	遠野市	29.438	816.255	119.130	964.823	19.30	1.40	2.25	2.05	24,622	9,583	7,058	13,555
009	一関市	23.649	808.065	133.961	965.675	16.85	1.53	2.15	1.99	27,790	8,570	6,830	12,297
010	陸前高田市	29.748	768.197	202.778	1,000.723	19.22	1.40	1.76	2.01	24,152	9,286	8,291	13,342
011	釜石市	36.959	785.544	154.787	977.291	19.79	1.51	2.26	2.32	21,939	8,852	8,063	12,945
013	二戸市	23.349	763.133	123.179	909.660	17.51	1.47	2.25	1.99	25,430	8,398	6,396	11,942
014	雫石町	24.599	831.603	120.553	976.756	16.93	1.65	2.04	2.08	29,512	7,979	8,070	12,403
015	葛巻町	25.259	711.020	106.369	842.648	17.81	1.42	1.95	1.98	26,814	8,266	7,812	13,216
016	岩手町	23.446	777.790	137.193	938.429	18.51	1.57	2.35	2.11	23,887	8,502	7,013	11,638
017	八幡平市	29.520	798.825	122.744	951.089	18.22	1.64	2.15	2.22	25,480	7,885	7,680	12,341
018	滝沢村	21.512	849.560	168.176	1,039.248	15.43	1.60	2.15	1.97	31,350	8,378	7,077	11,865
021	紫波町	28.175	820.246	166.455	1,014.877	18.95	1.64	2.27	2.22	25,213	8,294	6,759	12,038
022	矢巾町	23.640	846.601	185.979	1,056.220	17.07	1.65	2.01	2.06	30,452	7,769	7,482	11,936
030	西和賀町	32.243	889.252	209.112	1,130.607	17.41	1.52	2.12	2.08	26,847	8,846	6,768	12,750
031	金ヶ崎町	23.050	898.875	141.525	1,063.450	15.19	1.53	1.98	1.89	29,614	8,481	8,083	12,107
036	平泉町	22.420	886.030	153.970	1,062.420	16.45	1.57	2.22	1.98	30,537	7,469	6,913	11,424
043	住田町	30.308	806.847	128.291	965.446	19.21	1.53	2.65	2.23	25,743	9,601	6,342	13,453
045	大槌町	38.372	781.875	159.109	979.356	21.07	1.45	2.22	2.34	19,527	8,810	8,610	12,555
048	山田町	25.835	820.756	121.098	967.689	19.28	1.45	2.31	2.03	24,456	8,266	9,250	12,512
049	岩泉町	34.252	728.150	110.208	872.610	19.71	1.36	2.05	2.16	22,506	11,668	9,090	15,235
050	田野畑村	31.064	715.991	174.139	921.194	19.41	1.39	2.13	2.14	22,108	9,692	8,013	13,175
051	普代村	25.952	687.540	133.254	846.746	19.03	1.50	2.12	2.14	24,336	10,117	7,181	13,542
054	軽米町	25.626	669.570	102.402	797.598	18.11	1.43	2.10	2.05	24,060	7,408	7,391	12,133
055	洋野町	21.958	674.078	109.566	805.602	17.69	1.51	2.26	2.05	26,622	8,813	7,151	12,749
056	野田村	21.291	707.531	123.839	852.661	18.60	1.50	2.07	2.01	23,065	9,090	8,123	12,170
059	九戸村	25.979	728.692	127.402	882.073	16.68	1.36	2.14	1.93	28,344	8,578	7,339	13,421
062	一戸町	26.933	796.862	115.711	939.505	18.97	1.54	1.97	2.09	22,611	7,571	8,248	11,559
301	医師国保	8.827	520.945	172.943	702.716	8.26	1.37	1.78	1.56	52,247	8,222	6,978	10,803



第17表 保険者別保険給付状況諸率(一般・退職分)  
【総数】

保険者番号	保険者名	一人当たり費用額(円)					一件当たり費用額(円)				一人当たり療養諸費用額(円)
		入院	入院外	歯科	計	対前年比	入院	入院外	歯科	計	
県計		118,805	105,001	23,573	247,379	106.27	471,649	12,664	15,272	24,525	321,683
市町村計		119,663	105,492	23,596	248,750	106.28	471,797	12,673	15,306	24,582	323,487
市計		119,653	106,352	23,783	249,787	106.96	473,862	12,580	15,009	24,272	325,323
町村計		119,692	102,837	23,019	245,548	104.21	465,536	12,981	16,339	25,609	317,818
001	盛岡市	118,586	110,156	28,702	257,444	103.26	498,969	12,467	15,073	23,452	335,752
002	宮古市	138,201	121,567	23,452	283,220	108.33	468,775	13,533	17,150	26,606	356,128
003	大船渡市	121,818	106,383	25,006	253,207	115.12	480,885	12,875	13,798	24,515	343,098
004	奥州市	113,600	103,029	22,858	239,486	108.96	460,060	11,850	14,877	22,857	308,321
005	花巻市	109,646	103,959	22,611	236,216	106.81	487,252	11,503	13,441	21,583	321,261
006	北上市	103,740	105,829	23,317	232,886	106.22	468,549	12,208	14,957	22,288	307,407
007	久慈市	126,378	93,580	17,637	237,594	110.74	468,994	13,812	14,455	28,748	295,660
008	遠野市	139,881	109,586	18,954	268,420	107.44	475,176	13,425	15,910	27,821	334,979
009	一関市	110,726	105,765	19,654	236,146	106.76	468,215	13,089	14,672	24,454	302,107
010	陸前高田市	138,095	100,172	29,620	267,886	115.12	464,220	13,040	14,607	26,769	352,248
011	釜石市	160,457	105,245	28,264	293,966	108.82	434,149	13,398	18,260	30,080	391,697
013	二戸市	103,988	94,300	17,725	216,013	104.58	445,364	12,357	14,389	23,747	292,343
014	雫石町	122,924	109,275	19,883	252,082	99.52	499,706	13,140	16,493	25,808	330,323
015	葛巻町	120,630	83,397	16,222	220,250	108.56	477,567	11,729	15,251	26,138	293,904
016	岩手町	103,659	103,654	22,607	229,919	98.32	442,125	13,327	16,478	24,500	284,021
017	八幡平市	137,046	103,323	20,234	260,602	106.09	464,250	12,934	16,485	27,400	337,891
018	滝沢村	104,041	113,772	25,581	243,395	105.47	483,638	13,392	15,211	23,420	317,657
021	紫波町	134,584	111,512	25,589	271,684	104.31	477,670	13,595	15,373	26,770	344,785
022	矢巾町	122,874	108,224	28,002	259,101	105.10	519,763	12,783	15,057	24,531	341,287
030	西和賀町	150,714	119,274	29,964	299,952	101.32	467,433	13,413	14,329	26,530	388,796
031	金ヶ崎町	103,694	116,994	22,692	243,379	99.82	449,864	13,016	16,034	22,886	315,598
036	平泉町	112,603	103,936	23,678	240,217	106.73	502,234	11,731	15,378	22,610	313,013
043	住田町	149,910	118,253	21,531	289,695	107.11	494,625	14,656	16,783	30,006	369,502
045	大槌町	157,885	99,936	30,353	288,175	112.17	411,461	12,782	19,077	29,425	389,106
048	山田町	121,811	98,094	25,835	245,740	108.03	471,505	11,952	21,334	25,395	328,355
049	岩泉町	151,909	115,158	20,526	287,593	102.52	443,503	15,815	18,625	32,958	338,879
050	田野畑村	133,274	96,619	29,710	259,602	102.55	429,036	13,494	17,061	28,181	317,484
051	普代村	120,194	104,319	20,313	244,825	106.48	463,132	15,173	15,243	28,914	290,610
054	軽米町	111,635	70,753	15,920	198,308	107.07	435,636	10,567	15,547	24,863	270,058
055	洋野町	103,436	89,714	17,680	210,831	101.69	471,060	13,309	16,137	26,171	265,513
056	野田村	91,359	96,729	20,851	208,939	94.40	429,097	13,671	16,837	24,504	265,072
059	九戸村	122,820	85,219	19,984	228,024	109.13	472,775	11,695	15,686	25,851	299,091
062	一戸町	115,496	92,828	18,809	227,133	103.25	428,832	11,649	16,255	24,176	306,067
301	医師国保	38,111	58,816	21,471	118,397	109.93	431,733	11,290	12,415	16,848	152,004

第17表 保険者別保険給付状況諸率(一般・退職分)  
【未就学児分】

保険者番号	保険者名	受診率(%)				一件当たり日数(日)				一日当たり費用額(円)			
		入院	入院外	歯科	計	入院	入院外	歯科	計	入院	入院外	歯科	計
県計		21.702	841.056	114.328	977.086	6.63	1.57	1.69	1.69	47,186	5,040	5,640	8,775
市町村計		21.635	840.478	114.241	976.354	6.67	1.56	1.69	1.69	47,255	5,048	5,639	8,802
市計		22.322	837.897	111.032	971.251	6.99	1.56	1.66	1.70	47,637	5,040	5,675	9,145
町村計		19.730	847.639	123.145	990.514	5.65	1.58	1.75	1.68	45,772	5,071	5,556	7,861
001	盛岡市	19.844	882.157	121.401	1,023.402	7.17	1.60	1.59	1.70	53,702	4,933	6,199	9,051
002	宮古市	20.874	738.107	150.000	908.981	7.66	1.56	1.80	1.74	49,346	4,586	5,807	9,312
003	大船渡市	23.103	819.310	153.103	995.517	5.96	1.63	1.46	1.71	54,375	5,763	4,969	9,595
004	奥州市	35.216	972.716	82.572	1,090.505	6.99	1.60	1.81	1.79	39,174	4,652	5,264	9,056
005	花巻市	16.000	777.524	101.524	895.048	5.80	1.48	1.69	1.58	55,558	5,337	5,064	8,601
006	北上市	20.324	827.158	90.827	938.309	6.93	1.54	1.74	1.68	44,274	4,729	5,832	8,381
007	久慈市	22.016	803.448	77.454	902.918	6.18	1.55	1.86	1.69	37,329	5,282	6,282	8,228
008	遠野市	17.391	653.416	106.211	777.019	6.11	1.35	1.56	1.48	40,250	5,490	6,360	8,824
009	一関市	24.058	827.339	91.252	942.649	7.62	1.51	1.68	1.68	45,827	5,377	5,504	10,076
010	陸前高田市	16.667	806.944	168.056	991.667	6.13	1.48	1.40	1.55	41,663	5,759	5,164	8,059
011	釜石市	25.521	609.896	135.938	771.354	6.80	1.74	1.74	1.91	70,288	4,741	6,020	12,661
013	二戸市	14.391	736.162	133.948	884.502	7.26	1.51	1.67	1.63	41,793	4,713	4,632	7,386
014	雫石町	14.615	769.231	113.846	897.692	6.16	1.78	1.67	1.84	34,227	4,336	4,953	6,038
015	葛巻町	18.966	708.621	98.276	825.862	9.27	1.40	1.75	1.62	45,175	6,937	5,140	11,725
016	岩手町	21.429	844.156	167.532	1,033.117	6.30	1.38	1.87	1.56	44,224	5,876	5,284	8,966
017	八幡平市	24.121	936.181	128.643	1,088.945	7.96	1.53	1.70	1.70	50,367	5,943	5,147	10,467
018	滝沢村	17.753	895.955	131.236	1,044.944	5.10	1.64	1.72	1.71	52,111	4,742	5,264	7,208
021	紫波町	18.932	976.699	119.903	1,115.534	5.36	1.55	1.94	1.66	51,135	5,078	4,534	7,540
022	矢巾町	15.484	977.419	116.129	1,109.032	5.71	1.56	1.77	1.64	40,484	4,648	6,067	6,548
030	西和賀町	38.710	938.710	100.000	1,077.419	11.83	1.60	1.35	1.95	26,782	4,818	4,290	9,582
031	金ヶ崎町	28.972	937.383	86.916	1,053.271	5.13	1.64	1.73	1.74	34,254	4,167	6,104	6,764
036	平泉町	8.824	635.294	76.471	720.588	7.33	1.61	1.73	1.69	28,464	6,007	4,609	7,047
043	住田町	37.500	890.625	168.750	1,096.875	4.42	1.56	1.85	1.70	41,104	5,600	5,250	8,688
045	大槌町	27.551	788.776	157.143	973.469	4.78	1.68	1.68	1.76	47,522	5,048	6,009	8,451
048	山田町	19.429	785.714	144.571	949.714	5.00	1.59	1.64	1.67	44,405	4,396	8,708	7,494
049	岩泉町	21.622	671.622	155.405	848.649	5.00	1.29	1.97	1.51	49,573	7,495	4,147	10,248
050	田野畑村	20.588	617.647	76.471	714.706	10.29	1.22	2.31	1.60	41,949	5,940	3,827	12,295
051	普代村	11.364	902.273	122.727	1,036.364	3.00	1.61	1.76	1.64	57,273	4,382	5,638	5,602
054	軽米町	12.500	850.833	121.667	985.000	4.40	1.48	1.77	1.55	42,921	4,363	5,502	5,913
055	洋野町	16.942	786.777	108.678	912.397	5.68	1.56	1.70	1.65	70,120	5,350	5,094	9,449
056	野田村	16.981	803.774	79.245	900.000	5.11	1.51	1.98	1.62	41,289	5,075	6,902	7,432
059	九戸村	22.059	744.118	100.000	866.176	5.27	1.59	1.65	1.69	38,749	5,340	4,727	7,924
062	一戸町	32.143	872.321	108.929	1,013.393	5.67	1.74	1.53	1.84	40,972	6,925	6,460	10,208
301	医師国保	26.667	884.167	120.833	1,031.667	4.22	1.68	1.70	1.75	40,620	4,533	5,704	6,921

第17表 保険者別保険給付状況諸率(一般・退職分)  
【未就学児分】

保険者番号	保険者名	一人当たり費用額(円)				一件当たり費用額(円)				一人当たり療養諸費用額(円)
		入院	入院外	歯科	計	入院	入院外	歯科	計	
県計		67,880	66,404	10,895	145,180	312,786	7,895	9,530	14,858	178,422
市町村計		68,177	66,394	10,884	145,455	315,123	7,900	9,527	14,898	178,581
市計		74,347	65,876	10,482	150,705	333,070	7,862	9,440	15,517	183,119
町村計		51,060	67,829	12,000	130,888	258,789	8,002	9,744	13,214	165,993
001	盛岡市	76,358	69,467	11,943	157,768	384,787	7,875	9,837	15,416	194,962
002	宮古市	78,929	52,955	15,703	147,587	378,127	7,174	10,468	16,237	182,643
003	大船渡市	74,812	77,147	11,086	163,046	323,815	9,416	7,241	16,378	193,656
004	奥州市	96,381	72,288	7,864	176,533	273,682	7,432	9,524	16,188	212,270
005	花巻市	51,537	61,288	8,700	121,525	322,106	7,882	8,569	13,577	141,544
006	北上市	62,350	60,242	9,230	131,822	306,785	7,283	10,163	14,049	167,517
007	久慈市	50,795	65,972	9,032	125,799	230,720	8,211	11,661	13,933	157,036
008	遠野市	42,750	48,247	10,507	101,504	245,811	7,384	9,893	13,063	111,848
009	一関市	84,026	66,997	8,420	159,443	349,258	8,098	9,227	16,914	187,567
010	陸前高田市	42,531	68,788	12,193	123,513	255,188	8,525	7,255	12,455	157,731
011	釜石市	121,906	50,443	14,204	186,552	477,671	8,271	10,449	24,185	213,261
013	二戸市	43,644	52,456	10,392	106,491	303,267	7,126	7,758	12,040	139,415
014	雫石町	30,805	59,367	9,410	99,582	210,768	7,718	8,266	11,093	144,405
015	葛巻町	79,447	68,771	8,862	157,078	418,900	9,705	9,018	19,020	190,067
016	岩手町	59,731	68,641	16,539	144,910	278,742	8,131	9,872	14,027	174,416
017	八幡平市	96,684	85,288	11,277	193,250	400,835	9,110	8,766	17,747	230,567
018	滝沢村	47,193	69,753	11,900	128,846	265,833	7,785	9,067	12,330	168,738
021	紫波町	51,880	76,808	10,542	139,230	274,031	7,864	8,792	12,481	174,778
022	矢巾町	35,783	70,984	12,447	119,214	231,096	7,262	10,718	10,749	160,383
030	西和賀町	122,681	72,426	5,813	200,919	316,925	7,715	5,813	18,648	225,942
031	金ヶ崎町	50,901	63,938	9,184	124,022	175,690	6,821	10,567	11,775	152,871
036	平泉町	18,418	61,488	6,100	86,009	208,733	9,679	7,977	11,936	107,276
043	住田町	68,078	77,878	16,406	162,366	181,542	8,744	9,722	14,803	185,056
045	大槌町	62,554	66,755	15,818	145,128	227,048	8,463	10,066	14,908	181,056
048	山田町	43,136	54,961	20,701	118,797	222,024	6,995	14,319	12,509	161,989
049	岩泉町	53,592	65,026	12,665	131,281	247,863	9,682	8,150	15,469	148,955
050	田野畑村	88,832	44,724	6,753	140,309	431,471	7,241	8,831	19,632	165,379
051	普代村	19,525	63,532	12,173	95,230	171,820	7,041	9,919	9,189	128,832
054	軽米町	23,607	54,788	11,829	90,223	188,853	6,439	9,723	9,160	126,319
055	洋野町	67,512	65,728	9,431	142,671	398,488	8,354	8,678	15,637	171,801
056	野田村	35,836	61,470	10,809	108,115	211,033	7,648	13,640	12,013	136,602
059	九戸村	45,018	63,140	7,785	115,944	204,080	8,485	7,785	13,386	148,122
062	一戸町	74,627	104,988	10,786	190,400	232,172	12,036	9,902	18,788	229,854
301	医師国保	45,698	67,200	11,742	124,639	171,366	7,600	9,717	12,081	166,520

統 計 表

( 事 業 勘 定 )

診療報酬明細書点検調査実施結果

(第 1 8 表)



# 第18表 診療報酬明請求細書点検調査実施結果

被保険者一人当たり財政効果額（率）

（単位：円、％）

番号	保険者名	過 誤 調 整 額 等						返納金等調定額		合 計	率
		資格点検	率	内容点検	率	計	率	返納金	率		
県計		900	0.36	400	0.16	1,300	0.52	348	0.14	1,647	0.65
市町村計		901	0.36	403	0.16	1,304	0.51	351	0.14	1,655	0.65
市計		662	0.26	435	0.17	1,098	0.43	379	0.15	1,477	0.57
町村計		1,631	0.67	304	0.12	1,935	0.79	264	0.11	2,199	0.90
001	盛岡市	501	0.18	449	0.16	949	0.34	192	0.07	1,141	0.41
002	宮古市	852	0.30	552	0.19	1,404	0.49	523	0.18	1,927	0.68
003	大船渡市	1,732	0.60	858	0.30	2,589	0.90	378	0.13	2,968	1.03
004	奥州市	712	0.32	198	0.09	909	0.40	451	0.20	1,360	0.61
005	花巻市	481	0.20	226	0.10	706	0.30	875	0.37	1,581	0.67
006	北上市	506	0.23	1,181	0.53	1,687	0.76	393	0.18	2,079	0.94
007	久慈市	1,424	0.64	211	0.09	1,634	0.74	322	0.15	1,956	0.88
008	遠野市	298	0.12	298	0.12	596	0.25	100	0.04	696	0.29
009	一関市	185	0.07	106	0.04	291	0.12	295	0.12	586	0.23
010	陸前高田市	1,837	0.55	858	0.26	2,695	0.80	799	0.24	3,495	1.04
011	釜石市	1,257	0.37	490	0.14	1,746	0.51	246	0.07	1,993	0.58
013	二戸市	387	0.18	636	0.30	1,024	0.48	166	0.08	1,190	0.56
014	雫石町	519	0.21	660	0.27	1,179	0.48	287	0.12	1,465	0.60
015	葛巻町	742	0.35	155	0.07	897	0.42	0	0.00	897	0.42
016	岩手町	642	0.30	172	0.08	814	0.38	74	0.03	887	0.41
017	八幡平市	511	0.20	329	0.13	840	0.33	505	0.20	1,345	0.53
018	滝沢村	396	0.17	284	0.12	681	0.30	137	0.06	817	0.35
021	紫波町	3,382	1.17	850	0.29	4,232	1.46	644	0.22	4,876	1.69
022	矢巾町	2,006	0.81	90	0.04	2,096	0.85	261	0.11	2,357	0.95
030	西和賀町	484	0.17	0	0.00	484	0.17	0	0.00	484	0.17
031	金ヶ崎町	778	0.31	178	0.07	955	0.38	79	0.03	1,034	0.41
036	平泉町	6,942	3.02	-92	-0.04	6,849	2.98	416	0.18	7,266	3.16
043	住田町	398	0.15	937	0.35	1,335	0.50	0	0.00	1,335	0.50
045	大槌町	1,141	0.39	413	0.14	1,554	0.53	796	0.27	2,351	0.80
048	山田町	1,241	0.46	434	0.16	1,675	0.62	156	0.06	1,831	0.68
049	岩泉町	1,022	0.41	24	0.01	1,046	0.42	184	0.07	1,230	0.49
050	田野畑村	11,831	4.83	76	0.03	11,907	4.86	0	0.00	11,907	4.86
051	普代村	133	0.05	388	0.16	521	0.21	0	0.00	521	0.21
054	軽米町	1,227	0.63	204	0.10	1,432	0.73	67	0.03	1,499	0.77
055	洋野町	2,013	0.93	103	0.05	2,116	0.97	714	0.33	2,830	1.30
056	野田村	6,882	3.11	478	0.22	7,361	3.33	493	0.00	1,850	3.33
059	九戸村	509	0.23	127	0.06	636	0.29	75	0.03	711	0.32
062	一戸町	520	0.23	57	0.03	577	0.26	31	0.01	608	0.27
301	医師国保	818	0.77	78	0.07	896	0.84	35	0.03	931	0.87
	全国平均	1,008	0.42	460	0.19	1,468	0.62	491	0.21	1,958	0.83

（注） 全国平均は平成23年度数値である。

（注） 財政効果率＝点検金額／保険者負担総額

# 国民健康保険事業状況報告書

( 事業年報 )

市町村 計





様式 19 国民健康保険事業状況報告書（事業年報）A表集計表  
 （平成 24 年度）

1公 2組 3計	1
都道府県番号	03
都道府県名	岩手県

○ 一般状況

		本年度末現在	(再掲) 未就学児	(再掲) 前期高齢者	(再掲) 70歳以上一般	(再掲) 70歳以上現役並み所得者
保 險 者 数		33				
世 帯 数		203,019				
被保険者数	総 数	351,066	9,274	124,189	59,601	2,124
	退職被保険者等	25,410	21			
	一般被保険者	325,656	9,253	124,189	59,601	2,124

		年 度 平 均	(再掲) 未就学児	(再掲) 前期高齢者	(再掲) 70歳以上一般	(再掲) 70歳以上現役並み所得者
世 帯 数		206,271				
被保険者数	総 数	360,215	8,953	123,640	60,645	2,043
	退職被保険者等	26,281	22			
	一般被保険者	333,934	8,931	123,640	60,645	2,043

	本年度末現在	年 度 平 均
介護保険第2号被保険者数	140,155	146,701

	年 度 平 均
標準負担額の減額状況	9,274

被保険者 増減内訳	本年度中増	転 入	社保離脱	生保廃止	出 生	後期高齢者離脱	そ の 他	計
	本年度中減	転 出	社保加入	生保開始	死 亡	後期高齢者加入	そ の 他	計
		10,001	47,072	911	1,223	4	2,226	61,437
		8,531	47,061	1,449	2,393	13,393	3,524	76,351

本年度末現在 事務職員数	専 任	兼 任	計
	122	245	367

その他の保険給付 実施被保険者数	出産育児給付を実施	葬祭給付を実施	傷病手当金	出産手当金	その他の任意給付
	0	0	0	0	0

一部負担割合 保 險 者 数	法 定 割 合	そ の 他	計	保 險 料 ・ 税 別 保 險 者 数	保 險 料	保 險 税
	33	0	33		0	0

備 考	
-----	--

作成者氏名 印

様式 20 国民健康保険事業状況報告書（事業年報）B表集計表

(平成 24 年度)

1公 2組 3計	1
都道府県番号	03
都道府県名	岩手県

○ 経理状況

1. 収入状況及び資産・負債等の状況

[1] 収入状況及び支出状況

収 入				支 出			
科 目	取 入 額	(再掲) 介護分	(再掲) 後期高齢者支援金等分	科 目	支 出 額	(再掲) 介護分	(再掲) 後期高齢者支援金等分
円	円	円	円	円	円	円	円
保険料				総務費	1,525,176,816		
一 療養給付費分	17,494,436,881			療養給付費	79,557,126,204		
後期高齢者支援金分	5,273,116,172		5,273,116,172	療養費	568,472,552		
介護給付費分	2,173,745,695	2,173,745,695		小計	80,125,598,756		
一 一般被保険者分	24,941,298,748	2,173,745,695	5,273,116,172	高額療養費	8,678,048,511		
二 被保険者分	1,614,925,114			高額介護合算療養費	3,123,188		
一 療養給付費分	496,058,891		496,058,891	移送費	139,050		
後期高齢者支援金分	476,109,348	476,109,348		出産育児諸費	480,453,166		
介護給付費分	2,587,093,353	476,109,348	496,058,891	葬祭諸費	75,500,000		
一 被保険者等分	27,528,392,101	2,649,855,043	5,769,175,063	育児見諸費	6,090		
二 被保険者等分				その他	3,360		
計	27,528,392,101	2,649,855,043	5,769,175,063	計	89,362,872,121		
事務費負担金	0	0	0	療養給付費等負担金	7,229,539,010		
療養給付費等負担金	25,492,621,473	2,713,736,698	5,292,034,622	高額療養費	884,792,584		
高額医療費共同事業負担金	697,368,360			高額介護合算療養費	199,267		
特定健康診査等負担金	213,536,000			移送費	0		
普通調剤交付金	8,835,905,000	1,190,123,000	2,307,804,000	小計	8,114,530,861		
特別調剤交付金	7,113,425,000	0	0	審査支払手数料	202,848,751		
出産育児一時金補助金	15,670,770			計	97,680,251,733		
特別対策費補助金	0	0	0				
計	42,368,526,603	3,903,859,698	7,599,838,622	後期高齢者支援金	18,098,008,834		
療養給付費等交付金	9,666,636,221		1,446,974,782	事務費拠出金	1,382,171		
前期高齢者交付金	32,344,580,167			計	18,099,391,005		18,099,391,005
前年度医療費負担金	697,368,360			前期高齢者納付金	17,265,594		
特定健康診査料	216,402,000			事務費拠出金	1,344,817		
第一号被保険者負担金	4,575,100,000	500,235,000		計	18,610,411		
第二号被保険者負担金	2,287,642,000			医療費拠出金	106,387		
第三号被保険者負担金	43,000,000			事務費拠出金	911,028		
支 出 金	85,399,000	0	0	計	1,017,415		
連合会支出金	0			介護納付金	8,490,629,833	8,490,629,833	
共同事業交付金	2,789,473,491			共同事業支出金	2,789,473,491		
一般会計	14,158,820,286	394,651,800		共同事業拠出金	14,158,822,999		
市町村補助	4,288,576,715	67,936,199		その他	24,739		
市町村補助	828,234,335			特定健康診査等事業費	979,677,537		
市町村補助	0			保健事業費	247,991,869		
市町村補助	1,137,315,475			健康センター事業費	21,870,035		
市町村補助	333,155,174			直診勘定繰入金	146,919,000		
市町村補助	1,556,158,718			その他の支出	1,925,150,397	2,576,158	6,184,018
市町村補助	1,261,120,371			小計(単年度支出)	146,085,007,280	8,493,205,991	18,105,575,023
直診勘定	0			単年度収支差引額	507,801,251	-976,668,251	-3,289,586,556
その他の収入	426,907,514			単年度黒字額(17)	1,662,724,975		
小計(単年度収入)	146,592,808,531	7,516,537,740	14,815,988,467	単年度赤字額(16)	1,154,923,724		
基金等繰入金	1,025,786,025			基金等積立金	773,021,745		
繰越金	4,134,211,562			前年度繰上充用金	183,270,475		
市町村債(組合債)	0			公債費(組合債費)	86,548		
収入合計	151,752,806,118			支出合計	147,041,386,048		
				収(黒字額 31)	4,736,692,575		
				うち次年度へ繰越金	4,725,092,575		
				うち基金等積立金	11,600,000		
				赤字額(2)	25,272,505		
				収支差引額	4,711,420,070		
				基金等保有額	7,066,024,511		
				市町村債(組合債)残高	43,000,000		

(71) 括弧内には保険者数を記入すること。

[2] 資産・負債等の状況(年度末現在)

資 産	金 額	負 債 及 び 純 資 産	金 額
科 目	円	科 目	円
基金等保有額 a	7,066,024,511	繰上充用金(当年度赤字額) e	25,272,505
次年度への繰越金 b	4,725,092,575	市町村債(組合債)残高 f	43,000,000
貸付金等 c	0	その他の負債 g	0
その他の資産 d	0	負債合計(e+f+g)	68,272,505
資産合計(a+b+c+d)	11,791,117,086	純資産(資産合計-負債合計)	11,722,844,581

備考

作成者氏名 \_\_\_\_\_ 印 \_\_\_\_\_

様式20 (つづき) 国民健康保険事業状況報告書 (事業年報) B表集計表 (続)

(平成 24 年度)

1公	2組	3計	1
都	道	府	県
番	号		03
都	道	府	県
名			岩手県

○ 経理状況

2. 保険料 (税) 収納状況 (一般被保険者分)

保 險 (税) 料		調 定 額	収 納 額	還付未済額 (別掲)	不 納 欠 損 額	未 収 額	居所不明者分調定額
		円	円	円	円	円	円
	現 年 分	25,405,969,515	23,270,746,099	5,702,055	755,500	2,134,467,916	886,500
	滞納繰越分	10,420,739,441	1,673,469,521	295,348	1,084,102,505	7,663,167,415	13,685,897
	計	35,826,708,956	24,944,215,620	5,997,403	1,084,858,005	9,797,635,331	14,572,397

3. 保険給付等支払状況

保 險 被 保 険 者 分	給 付 費		支 払 義 務 額	支 払 済 額	徴 収 金 等	戻 入 未 済 額	未 払 額
			円	円	円	円	円
一 般 被 保 険 者 分	療養給付費	計	79,439,757,514	79,556,073,873	116,049,176	267,183	0
		現年度分 (再掲)	79,439,757,514	79,556,073,873	116,049,176	267,183	0
	療 養 費	計	567,688,322	568,079,854	391,532	0	0
		現年度分 (再掲)	567,688,322	568,079,854	391,532	0	0
	高 額 療 養 費		8,673,435,270	8,678,038,111	4,602,841	0	0
	高 額 介 護 合 算 療 養 費		3,123,188	3,123,188	0	0	0
	移 送 費		139,050	139,050	0	0	0
	そ の 他 の 保 険 給 付 費		558,009,118	555,958,206	30,000	0	2,080,912
	後 期 高 齢 者 支 援 金		18,098,008,834	18,098,008,834			0
	前 期 高 齢 者 納 付 金		17,265,594	17,265,594			0
老 人 保 健 医 療 費 拠 出 金		106,387	106,387			0	
介 護 納 付 金		8,490,629,833	8,490,629,833			0	

4. 備考

備 考	収 納 率		
	現 年 分	滞納繰越分	計
	%	%	%
	91.60	16.08	69.65

作成者氏名

印

様式 2 1 国民健康保険事業状況報告書（事業年報）C表集計表（1）  
（平成 24 年度）

1公 2組 3計	1
都道府県番号	03
都道府県名	岩手県

○ 保険給付状況

1. 医療給付の状況

(1) 全体

	件数	費用額	保険者負担分	一部負担金	他法負担分
	件	円	円	円	円
療養の給付等	5,130,135	105,805,056,367	79,438,779,530	23,183,081,107	3,183,195,730
食事療養・生活療養(再掲)	81,427	2,760,568,415	1,880,821,740	846,941,814	32,804,861
療養費等	714		3,021,404	-3,021,404	0
診療費	8,113	43,566,169	72,553,174	-29,497,806	510,801
補装具	2,414	97,232,881	71,069,946	23,902,227	2,260,708
柔道整復師	82,327	497,451,386	363,983,647	118,998,037	14,469,702
アンマ・マッサージ	978	24,444,837	17,728,262	6,117,488	599,087
ハリ・キョウ	1,558	23,810,110	17,848,632	4,810,371	1,151,107
その他	4,632	31,970,242	24,316,330	7,042,406	611,506
小計	100,022	718,475,625	567,499,991	131,372,723	19,602,911
移送費	2	139,050	139,050	0	0
計	5,230,873	106,523,671,042	80,009,439,975	23,311,432,426	3,202,798,641

(2) 前期高齢者分再掲

	件数	費用額	保険者負担分	一部負担金	他法負担分
	件	円	円	円	円
療養の給付等	2,909,520	55,199,293,199	42,470,348,883	10,653,919,231	2,075,025,085
食事療養・生活療養(再掲)	35,970	1,000,731,924	667,211,656	323,049,017	10,471,251
療養費等	290		1,076,506	-1,076,506	0
療養費	45,735	359,153,190	288,879,583	51,254,244	19,019,363
移送費	1	73,500	73,500	0	0
計	2,955,546	55,558,519,889	42,760,378,472	10,704,096,969	2,094,044,448

(3) 70歳以上一般分再掲

	件数	費用額	保険者負担分	一部負担金	他法負担分
	件	円	円	円	円
療養の給付等	1,591,535	30,205,142,003	24,318,851,854	3,958,695,427	1,927,594,722
食事療養・生活療養(再掲)	19,540	522,299,718	346,607,654	170,265,543	5,426,521
療養費等	197		775,570	-775,570	0
療養費	25,006	201,664,617	172,681,681	9,463,849	19,519,087
移送費	1	73,500	73,500	0	0
計	1,616,739	30,406,880,120	24,492,382,605	3,967,383,706	1,947,113,809

(4) 70歳以上現役並み所得者分再掲

	件数	費用額	保険者負担分	一部負担金	他法負担分
	件	円	円	円	円
療養の給付等	53,607	911,450,193	644,021,505	265,650,796	1,777,892
食事療養・生活療養(再掲)	501	10,534,907	6,352,542	4,170,145	12,220
療養費等	0		0	0	0
療養費	1,127	8,487,617	6,249,522	2,238,095	0
移送費	0	0	0	0	0
計	54,734	919,937,810	650,271,027	267,888,891	1,777,892

(5) 未就学児分再掲

	件数	費用額	保険者負担分	一部負担金	他法負担分
	件	円	円	円	円
療養の給付等	142,552	1,590,614,490	1,295,490,688	274,741,576	20,382,226
食事療養(再掲)	1,560	16,290,130	10,018,920	4,920,570	1,350,640
療養費等	5		5,950	-5,950	0
療養費	352	4,718,378	4,110,888	607,490	0
移送費	0	0	0	0	0
計	142,909	1,595,332,868	1,299,607,526	275,343,116	20,382,226

備考			作成者氏名	印
----	--	--	-------	---

様式 21-2 国民健康保険事業状況報告書（事業年報）C表集計表（2）

（平成 24 年度）

1公 2組 3計	1
都道府県番号	03
都道府県名	岩手県

2. 高額療養費の状況

		合 算 分		単 独 分				他法併用分	合 計	現物給付分 (再掲)
		多数該当分	そ の 他	多数該当分	長期疾病分	入 院 分	そ の 他			
総 数	件 数	7,345	15,831	23,669	18,485	27,153	22,125	24,722	139,330	93,418
	高額療養費 (円)	140,017,378	161,796,587	1,914,993,090	1,707,346,761	3,340,694,300	943,092,954	463,253,679	8,671,194,749	7,845,308,213
(再掲) 前期高齢者分	件 数	3,672	13,262	6,550	7,465	14,297	16,244	22,268	83,758	
	高額療養費 (円)	56,546,612	105,533,907	540,034,899	537,397,808	1,800,932,284	458,928,348	186,368,479	3,685,742,337	
(再掲) 70歳以上一般分	件 数	1,873	10,634	1,332	4,671	7,381	13,145	20,677	59,713	
	高額療養費 (円)	10,120,476	57,164,805	85,754,740	226,909,747	801,538,531	259,185,017	127,918,856	1,568,592,172	
(再掲) 70歳以上現役並み所得者分	件 数	129	325	85	44	242	228	19	1,072	
	高額療養費 (円)	3,407,578	3,660,623	5,862,486	6,432,719	34,511,214	5,690,843	1,022,479	60,587,942	
(再掲) 未就学児分	件 数	48	123	54	53	215	144	44	681	
	高額療養費 (円)	1,282,299	3,473,789	2,123,271	5,196,145	11,625,657	18,976,975	5,444,890	48,123,026	
長期高額特定疾病該当者数									873 人	

3. 高額介護合算療養費の状況

件 数 (件)	167
給付額 (円)	3,123,188

4. その他の保険給付の状況

	出産育児給付	葬 祭 給 付	傷病手当金	出産手当金	その他任意給付	計
件 数 (件)	1,143	2,428	0	0	0	3,571
給付額 (円)	478,483,190	75,350,000	0	0	0	553,833,190

備 考	
-----	--

作成者氏名 \_\_\_\_\_ 印 \_\_\_\_\_

様式 2 1 - 3 国民健康保険事業状況報告書（事業年報）C表集計表（3）

（平成 24 年度）

1公 2組 3計	1
都道府県番号	03
都道府県名	岩手県

5. 療養の給付等内訳

(1) 全体

		件数	日数	費用額
		件	日	円
診療 費	入院	85,099	1,521,112	39,832,982,849
	入院外	2,739,869	4,266,633	34,397,090,254
	菌科	502,183	1,045,990	7,685,975,170
	小計	3,327,151	6,833,735	81,916,048,273
調剤	1,800,053	(2,184,349枚)	20,930,750,429	
食事療養・生活療養	(81,427)	(4,097,829回)	2,760,568,415	
訪問看護	2,931	17,976	197,689,250	
合計	5,130,135	6,851,711	105,805,056,367	

(2) 前期高齢者分再掲

		件数	日数	費用額
		件	日	円
診療 費	入院	37,628	566,995	19,015,713,549
	入院外	1,563,861	2,437,344	18,465,370,441
	菌科	248,550	525,472	3,915,557,756
	小計	1,850,039	3,529,811	41,396,641,746
調剤	1,058,555	(1,266,816枚)	12,739,823,229	
食事療養・生活療養	(35,970)	(1,472,805回)	1,000,731,924	
訪問看護	926	5,815	62,096,300	
合計	2,909,520	3,535,626	55,199,293,199	

(3) 70歳以上一般分再掲

		件数	日数	費用額
		件	日	円
診療 費	入院	20,480	299,019	10,357,875,847
	入院外	860,595	1,379,823	10,020,142,003
	菌科	126,577	269,155	2,042,248,080
	小計	1,007,652	1,947,997	22,420,265,930
調剤	583,414	(705,733枚)	7,231,547,705	
食事療養・生活療養	(19,540)	(768,500回)	522,299,718	
訪問看護	469	2,892	31,028,650	
合計	1,591,535	1,950,889	30,205,142,003	

(4) 70歳以上現役並み所得者分再掲

		件数	日数	費用額
		件	日	円
診療 費	入院	526	6,273	271,266,507
	入院外	28,153	43,262	326,434,413
	菌科	5,419	10,987	76,299,740
	小計	34,098	60,522	674,000,660
調剤	19,503	(23,030枚)	226,290,026	
食事療養・生活療養	(501)	(15,422回)	10,534,907	
訪問看護	6	65	624,600	
合計	53,607	60,587	911,450,193	

(5) 未就学児分再掲

		件数	日数	費用額
		件	日	円
診療 費	入院	1,933	12,895	609,439,720
	入院外	75,025	117,447	592,973,630
	菌科	10,197	17,238	97,149,390
	小計	87,155	147,580	1,299,562,740
調剤	55,396	(80,652枚)	274,740,370	
食事療養・生活療養	(1,560)	(24,942回)	16,290,130	
訪問看護	1	1	21,250	
合計	142,552	147,581	1,590,614,490	

備考	
----	--

作成者氏名 \_\_\_\_\_ 印 \_\_\_\_\_

# 国民健康保険事業状況報告書

( 事業年報 )

組合 計





様式 19 国民健康保険事業状況報告書（事業年報）A表集計表  
（平成 24 年度）

1公 2組 3計	2
都道府県番号	03
都道府県名	岩手県

○ 一般状況

		本年度末現在	(再掲) 未就学児	(再掲) 前期高齢者	(再掲) 70歳以上一般	(再掲) 70歳以上現役並み所得者
保険者数		1				
世帯数		2,530				
被保険者数	総数	3,839	136	278	21	96
	退職被保険者等	0	0			
	一般被保険者	3,839	136	278	21	96

		年度平均	(再掲) 未就学児	(再掲) 前期高齢者	(再掲) 70歳以上一般	(再掲) 70歳以上現役並み所得者
世帯数		2,529				
被保険者数	総数	3,829	120	274	24	96
	退職被保険者等	0	0			
	一般被保険者	3,829	120	274	24	96

	本年度末現在	年度平均
介護保険第2号被保険者数	1,713	1,704

	年度平均
標準負担額の減額状況	0

被保険者 増減内訳	本年度中増	転入	社保離脱	生保廃止	出生	後期高齢者離脱	その他	計
		0	207	0	19	0	242	468
本年度中減	転出	社保加入	生保開始	死亡	後期高齢者加入	その他	計	
	0	116	0	2	28	288	434	

本年度末現在 事務職員数	専任	兼任	計
	5	0	5

その他の保険給付 実施被保険者数	出産育児給付を実施	葬祭給付を実施	傷病手当金	出産手当金	その他の任意給付
	0	0	0	0	0

一部負担割合 被保険者数	法定割合	その他	計	保険料・税 別被保険者数	保険料	保険税
	1	0	1		0	0

備考		
	作成者氏名	印

様式 2 0 国民健康保険事業状況報告書 (事業年報) B 表集計表  
(平成 24 年度)

1公 2組 3計	2
都道府県番号	03
都道府県名	岩手県

○ 経理状況

1. 収入状況及び資産・負債等の状況

[1] 収入状況及び支出状況

収 入				支 出			
科 目	収 入 額	(再掲) 介護分	(再掲) 後期高齢者支援金等分	科 目	支 出 額	(再掲) 介護分	(再掲) 後期高齢者支援金等分
保険料	医療給付費分 435,731,800			総務費	50,262,766		
	後期高齢者支援金分 149,254,300		149,254,300	療養給付費	410,210,123		
	介護納付金分 74,353,900	74,353,900		療養費	3,832,702		
	一般被保険者分計 659,340,000	74,353,900	149,254,300	小計	414,042,825		
保険料等	医療給付費分 0			高額療養費	26,901,492		
	後期高齢者支援金分 0		0	高額介護合算療養費	0		
	介護納付金分 0	0		移送費	0		
	退職被保険者分計 0	0	0	出産育児諸費	17,232,596		
計	659,340,000	74,353,900	149,254,300	葬祭諸費	400,000		
事務費負担金	4,128,498	0	0	育児見諸費	0		
療養給付費等負担金	211,025,797	23,466,639	40,182,721	その他	4,667,000		
高額医療費共同事業負担金	509,000			計	463,243,913		
特定健康診査等負担金	807,000			療養給付費療養費	0		
普通調剤交付金	0	0	0	高額療養費	0		
特別調剤交付金	0	0	0	高額介護合算療養費	0		
出産育児一時金補助金	4,417,000			移送費	0		
特別対策費補助金	0	0	0	小計	0		
計	220,887,295	23,466,639	40,182,721	審査支払手数料	1,396,840		
療養給付費等交付金	0	0	0	計	464,640,753		
前期高齢者交付金	0			後期高齢者支援金	188,206,777		
市町村交付金	0			事務費拠出金	13,897		
都道府県交付金	0			計	188,220,674		188,220,674
前期高齢者納付金	0			前期高齢者納付金	79,020,390		
事務費拠出金	0			事務費拠出金	13,521		
計	0			計	79,033,911		
連合会支出金	0			医療費拠出金	0		
共同事業交付金	7,540,000			事務費拠出金	7,032		
共同事業交付金	0			計	7,032		
一般会計	0			介護納付金	96,885,528	96,885,528	
市町村補助	0			高額医療費共同事業拠出金	8,924,000		
直診勘定	0			共同事業拠出金	0		
その他の収入	1,357,996			その他	953,000		
小計 (単年度収入)	889,125,291	97,820,539	189,437,021	特定健康診査等事業費	1,419,001		
				保健事業費	43,403,136		
				随時センター稼働	0		
				直診勘定拠出金	0		
				その他の支出	16,901,661	0	0
				小計 (単年度支出)	950,651,462	96,885,528	188,220,674
				単年度収支差引額	-61,526,171	935,011	1,216,347
				単年度黒字額	0		
				単年度赤字額	61,526,171		
基金等繰入金	50,000,000			基金等積立金	0		
繰越金	142,294,807			前年度繰上充用金	0		
市町村債 (組合債)	0			公債費 (組合債費)	0		
収入合計	1,081,420,098			支出合計	950,651,462		
				黒字額	130,768,636		
				うち次年度への繰越金	130,768,636		
				うち基金等積立金	0		
				赤字額	0		
				収支差引額	130,768,636		
				基金等保有額	660,950,965		
				市町村債 (組合債) 残高	0		

(注) 括弧内には保険者数を記入すること。

[2] 資産・負債等の状況 (年度末現在)

科 目	資 産 額	負 債 及 び 純 資 産 額
基金等保有額 a	660,950,965	繰上充用金 (当年度赤字額) e
次年度への繰越金 b	130,768,636	市町村債 (組合債) 残高 f
貸付金等 c	0	その他の負債 g
その他の資産 d	0	負債合計 (e+f+g)
資産合計 (a+b+c+d)	791,719,601	純資産 (資産合計 - 負債合計)
		791,719,601

備考

作成者氏名 \_\_\_\_\_ 印 \_\_\_\_\_

様式 20 (つづき) 国民健康保険事業状況報告書 (事業年報) B表集計表 (続)

(平成 24 年度)

1公 2組 3計	2
都道府県番号	03
都道府県名	岩手県

○ 経理状況

2. 保険料 (税) 収納状況 (一般被保険者分)

保険(税)料		調 定 額	収 納 額	還付未済額 (別掲)	不 納 欠 損 額	未 収 額	居所不明者分調定額
		円	円	円	円	円	円
保 險 料	現 年 分	659,340,000	659,340,000	0	0	0	0
	滞納繰越分	0	0	0	0	0	0
	計	659,340,000	659,340,000	0	0	0	0

3. 保険給付等支払状況

(一) 一般被保険者分	支 払 義 務 額	支 払 済 額	徴 収 金 等	戻 入 未 済 額	未 払 額	
						円
療養給付費	計	410,074,805	410,209,770	134,965	0	0
	現年度分 (再掲)	410,074,805	410,209,770	134,965	0	0
療 養 費	計	3,832,003	3,832,003	0	0	0
	現年度分 (再掲)	3,832,003	3,832,003	0	0	0
高 額 療 養 費	26,901,492	26,901,492	0	0	0	
高 額 介 護 合 算 療 養 費	0	0	0	0	0	
移 送 費	0	0	0	0	0	
そ の 他 の 保 険 給 付 費	22,257,000	22,299,596	0	0	-42,596	
後 期 高 齢 者 支 援 金	188,206,777	188,206,777			0	
前 期 高 齢 者 納 付 金	79,020,390	79,020,390			0	
老 人 保 健 医 療 費 拠 出 金	0	0			0	
介 護 納 付 金	96,885,528	96,885,528			0	

4. 備考

備 考	収 納 率		
	現 年 分	滞納繰越分	計
	%	%	%
	100.00	0.00	100.00

作成者氏名

印

様式 2 1 国民健康保険事業状況報告書（事業年報）C表集計表（1）

（平成 24 年度）

1公 2組 3計	2
都道府県番号	03
都道府県名	岩手県

○ 保険給付状況

1. 医療給付の状況

(1) 全体

	件数	費用額	保険者負担分	一部負担金	他法負担分
	件	円	円	円	円
療養の給付等	38,699	576,566,942	410,074,805	161,603,775	4,888,362
食事療養・生活療養(再掲)	314	4,177,322	2,549,462	1,615,380	12,480
療養費等	0	0	0	0	0
診療費	3	42,760	29,932	12,828	0
補装具	19	827,910	579,529	248,381	0
柔道整復師	853	4,199,212	2,953,798	1,234,956	10,458
アンマ・マッサージ	13	248,580	173,946	74,634	0
ハリ・キュウ	19	136,430	95,497	40,933	0
その他	0	0	0	0	0
小計	907	5,454,892	3,832,702	1,611,732	10,458
移送費	0	0	0	0	0
計	39,606	582,021,834	413,907,507	163,215,507	4,898,820

(2) 前期高齢者分再掲

	件数	費用額	保険者負担分	一部負担金	他法負担分
	件	円	円	円	円
療養の給付等	4,128	106,280,024	75,990,800	29,243,185	1,046,039
食事療養・生活療養(再掲)	51	876,584	547,424	329,160	0
療養費等	0	0	0	0	0
療養費	89	901,416	644,214	247,481	9,721
移送費	0	0	0	0	0
計	4,217	107,181,440	76,635,014	29,490,666	1,055,760

(3) 70歳以上一般分再掲

	件数	費用額	保険者負担分	一部負担金	他法負担分
	件	円	円	円	円
療養の給付等	474	12,004,010	9,602,164	1,715,001	686,845
食事療養・生活療養(再掲)	4	81,040	50,360	30,680	0
療養費等	0	0	0	0	0
療養費	11	104,585	83,665	10,462	10,458
移送費	0	0	0	0	0
計	485	12,108,595	9,685,829	1,725,463	697,303

(4) 70歳以上現役並み所得者分再掲

	件数	費用額	保険者負担分	一部負担金	他法負担分
	件	円	円	円	円
療養の給付等	1,540	49,547,334	34,659,719	14,887,615	0
食事療養・生活療養(再掲)	32	560,764	349,644	211,120	0
療養費等	0	0	0	0	0
療養費	16	124,360	87,050	37,310	0
移送費	0	0	0	0	0
計	1,556	49,671,694	34,746,769	14,924,925	0

(5) 未就学児分再掲

	件数	費用額	保険者負担分	一部負担金	他法負担分
	件	円	円	円	円
療養の給付等	2,080	19,980,264	15,955,778	4,022,818	1,668
食事療養(再掲)	25	142,534	85,594	56,940	0
療養費等	0	0	0	0	0
療養費	1	2,110	1,688	422	0
移送費	0	0	0	0	0
計	2,081	19,982,374	15,957,466	4,023,240	1,668

備考	
----	--

作成者氏名

印

様式 2 1 - 2 国民健康保険事業状況報告書（事業年報）C表集計表（2）  
（平成 24 年度）

1公 2組 3計	2
都道府県番号	03
都道府県名	岩手県

2. 高額療養費の状況

		合 算 分		単 独 分				他法併用分	合 計	現物給付分 (再掲)
		多数該当分	そ の 他	多数該当分	長期疾病分	入 院 分	そ の 他			
総 数	件 数	0	14	13	88	126	22	9	272	221
	高額療養費 (円)	0	1,765,453	1,347,891	6,243,936	16,787,812	385,950	370,450	26,901,492	23,092,222
(再掲) 前 期 高 齢 者 分	件 数	0	2	8	0	34	21	2	67	
	高額療養費 (円)	0	212,695	1,060,824	0	6,941,430	304,354	7,888	8,527,191	
(再掲) 70歳以上 一 般 分	件 数	0	0	0	0	6	13	0	19	
	高額療養費 (円)	0	0	0	0	371,490	71,452	0	442,942	
(再掲) 70歳以上現役 並み所得者分	件 数	0	1	3	0	23	8	0	35	
	高額療養費 (円)	0	78,663	791,763	0	5,750,707	232,902	0	6,854,035	
(再掲) 未就学児分	件 数	0	0	0	0	1	0	0	1	
	高額療養費 (円)	0	0	0	0	23,186	0	0	23,186	
長期高額特定疾病該当者数									4 人	

3. 高額介護合算療養費の状況

件 数 (件)	0
給付額 (円)	0

4. その他の保険給付の状況

	出産育児給付	葬 祭 給 付	傷 病 手 当 金	出 産 手 当 金	その他任意給付	計
件 数 (件)	41	2	73	0	0	116
給付額 (円)	17,190,000	400,000	4,667,000	0	0	22,257,000

備 考	
--------	--

作成者氏名 \_\_\_\_\_ 印 \_\_\_\_\_

様式 2 1 - 3 国民健康保険事業状況報告書（事業年報）C表集計表（3）

（平成 24 年度）

1公 2組 3計	2
都道府県番号	03
都道府県名	岩手県

5. 療養の給付等内訳

(1) 全体

		件数	日数	費用額
診療 療 費	入院	338	2,793	145,925,920
	入院外	19,947	27,391	225,204,970
	歯科	6,622	11,781	82,210,730
	小計	26,907	41,965	453,341,620
	調剤	11,790	(14,243枚)	119,017,300
食事療養・生活療養		(314)	(6,261回)	4,177,322
訪問看護		2	2	30,700
合計		38,699	41,967	576,566,942

(2) 前期高齢者分再掲

		件数	日数	費用額
診療 療 費	入院	52	558	39,623,510
	入院外	2,043	2,857	35,642,940
	歯科	838	1,542	10,603,430
	小計	2,933	4,957	85,869,880
	調剤	1,195	(1,435枚)	19,533,560
食事療養・生活療養		(51)	(1,266回)	876,584
訪問看護		0	0	0
合計		4,128	4,957	106,280,024

(3) 70歳以上一般分再掲

		件数	日数	費用額
診療 療 費	入院	4	50	4,354,200
	入院外	256	436	3,346,920
	歯科	64	150	1,260,960
	小計	324	636	8,962,080
	調剤	150	(208枚)	2,960,890
食事療養・生活療養		(4)	(118回)	81,040
訪問看護		0	0	0
合計		474	636	12,004,010

(4) 70歳以上現役並み所得分再掲

		件数	日数	費用額
診療 療 費	入院	32	351	26,212,760
	入院外	793	1,079	12,917,420
	歯科	273	498	3,611,530
	小計	1,098	1,928	42,741,710
	調剤	442	(535枚)	6,244,860
食事療養・生活療養		(32)	(812回)	560,764
訪問看護		0	0	0
合計		1,540	1,928	49,547,334

(5) 未就学児分再掲

		件数	日数	費用額
診療 療 費	入院	32	135	5,483,690
	入院外	1,061	1,779	8,063,970
	歯科	145	247	1,409,010
	小計	1,238	2,161	14,956,670
	調剤	842	(1,375枚)	4,881,060
食事療養・生活療養		(25)	(219回)	142,534
訪問看護		0	0	0
合計		2,080	2,161	19,980,264

備考	
----	--

作成者氏名 印

国民健康保険事業状況報告書

( 事業年報 )

県 計





様式 19 国民健康保険事業状況報告書（事業年報）A表集計表  
（平成 24 年度）

1公 2組 3計	3
都道府県番号	03
都道府県名	岩手県

○ 一般状況

		本年度末現在	(再掲) 未就学児	(再掲) 前期高齢者	(再掲) 70歳以上一般	(再掲) 70歳以上現役並み所得者
保 険 者 数		34				
世 帯 数		205,549				
被 保 険 者 数	総 数	354,905	9,410	124,467	59,622	2,220
	退職被保険者等	25,410	21			
	一般被保険者	329,495	9,389	124,467	59,622	2,220

		年 度 平 均	(再掲) 未就学児	(再掲) 前期高齢者	(再掲) 70歳以上一般	(再掲) 70歳以上現役並み所得者
世 帯 数		208,800				
被 保 険 者 数	総 数	364,044	9,073	123,914	60,669	2,139
	退職被保険者等	26,281	22			
	一般被保険者	337,763	9,051	123,914	60,669	2,139

	本年度末現在	年 度 平 均
介護保険第2号被保険者数	141,868	148,405

	年 度 平 均
標準負担額の減額状況	9,274

被保険者 増減内訳	本年度中増	転 入	社保離脱	生保廃止	出 生	後期高齢者離脱	そ の 他	計
		10,001	47,279	911	1,242	4	2,468	61,905
本年度中減	転 出	社保加入	生保開始	死 亡	後期高齢者加入	そ の 他	計	
	8,531	47,177	1,449	2,395	13,421	3,812	76,785	

本年度末現在 専 任 兼 任 計	専 任	兼 任	計
本 事 務 職 員 数	127	245	372

その他の保険給付 実施被保険者数	出産育児給付を実施	葬祭給付を実施	傷病手当金	出産手当金	その他の任意給付
	0	0	0	0	0

一部負担割合 保 険 者 数	法 定 割 合	そ の 他	計	保 険 料 ・ 税 別 保 険 者 数	保 険 料	保 険 税
		34	0			

備 考	
-----	--

作成者氏名 印

様式 2 0 国民健康保険事業状況報告書 (事業年報) B 表集計表

(平成 24 年度)

1公 2組 3計	3
都道府県番号	03
都道府県名	岩手県

○ 経理状況

1. 収入状況及び資産・負債等の状況

[1] 収入状況及び支出状況

収 入				支 出			
科 目	収 入 額	(再掲) 介護分	(再掲) 後期高齢者支援金等分	科 目	支 出 額	(再掲) 介護分	(再掲) 後期高齢者支援金等分
円				円			
保険料	一般被保険者医療給付費分 17,930,168,681			総額	業務費 1,575,439,582		
	後期高齢者支援金分 5,422,370,472		5,422,370,472		療養給付費 79,967,336,327		
	介護前付金分 2,248,099,595	2,248,099,595			療養費 572,305,254		
	一般被保険者分計 25,600,638,748	2,248,099,595	5,422,370,472		小計 80,539,641,581		
保険料	医療給付費分 1,614,925,114				高額療養費 8,704,950,003		
	後期高齢者支援金分 496,058,891		496,058,891		高額介護合算療養費 3,123,188		
	介護前付金分 476,109,348	476,109,348			移送費 139,050		
	退職被保険者等分計 2,587,093,353	476,109,348	496,058,891		出産育児諸費 497,685,762		
	計 28,187,732,101	2,724,208,943	5,918,429,363		葬祭諸費 75,900,000		
国庫支出金	事務費負担金 4,128,498	0	0		育児諸費 6,090		
	療養給付費等負担金 25,703,647,270	2,737,203,337	5,332,217,343		その他 4,670,360		
	高額医療費共同事業負担金 697,877,360				計 89,826,116,034		
	特定健康診査等負担金 214,343,000				療養給付費療養費 7,229,539,010		
	普通調剤交付金 8,835,905,000	1,190,123,000	2,307,804,000		高額療養費 884,792,584		
	特別調剤交付金 7,113,425,000				高額介護合算療養費 199,267		
	出産育児一時金補助金 20,087,770				移送費 0		
	特別対策費補助金 0	0	0		小計 8,114,530,861		
	計 42,589,413,898	3,927,326,337	7,640,021,343	審査支払手数料 204,245,591			
支 出 金	療養給付費等交付金 9,666,636,221		1,446,974,782	費 計 98,144,892,486			
	前期高齢者交付金 32,344,580,167			後期高齢者支援金 18,286,215,611			
都道府県支出金	高年齢医療給付基金 697,368,360			事務費拠出金 1,396,068			
	特定健康診査基金 216,402,000			計 18,287,611,679		18,287,611,679	
	第一号都道府県基金 4,575,100,000	500,235,000		前期高齢者納付金 96,285,984			
	第二号都道府県基金 2,287,642,000			事務費拠出金 1,358,338			
	県基金支出金 43,000,000			計 97,644,322			
	その他 85,399,000	0	0	医療費拠出金 106,387			
連合会支出金 0			事務費拠出金 918,060				
共同事業交付金	高年齢医療給付基金 2,797,013,491			計 1,024,447			
	特定健康診査基金 14,158,820,286			介護納付金 8,587,515,361	8,587,515,361		
収入	一般会計 (保険料等) 4,288,576,715	394,651,800		共同事業拠出金 2,798,397,491			
	市町村補助金 (保険料等) 828,234,335	67,936,199		共同事業拠出金 14,158,822,999			
	市町村補助金 (事務費) 1,137,315,475			その他 977,739			
	市町村補助金 (特定健康診査等) 333,155,174			特定健康診査等事務費 981,096,538			
	市町村補助金 (保健事業) 1,556,158,718			保健事業費 291,395,005			
	市町村補助金 (健康センター事業) 1,261,120,371			健康センター事業費 21,870,035			
	直診助定 0			直診助定繰出金 146,919,000			
	その他の収入 428,265,510			その他の支出 1,942,052,058	2,576,158	6,184,018	
	小計 (単年度収入) 147,481,933,822	7,614,358,279	15,005,425,488	小計 (単年度支出) 147,035,658,742	8,590,091,519	18,293,795,697	
				単年度収支差引額 446,275,080	-975,733,240	-3,288,370,209	
			単年度黒字額 (17) 1,662,724,975				
			単年度赤字額 (17) 1,216,449,895				
基金等繰入金 1,075,786,025			基金等積立金 773,021,745				
繰越金 4,276,506,369			前年度繰上充用金 183,270,475				
市町村債 (組合債) 0			公債費 (組合債費) 86,548				
収入合計 152,834,226,216			支出合計 147,992,037,510				
			収(黒字額) 32) 4,867,461,211				
			うち次年度へ繰越金 4,855,861,211				
			うち基金等積立金 11,600,000				
			赤字額) 2) 25,272,505				
			収支差引額 4,842,188,706				
			基金等保有額 7,726,975,476				
			市町村債(組合債)残高 43,000,000				

(注) 括弧内には保険者数を記入すること。

[2] 資産・負債等の状況 (年度末現在)

資 産	金 額	負 債 及 び 純 資 産	金 額
科 目	円	科 目	円
基金等保有額 a	7,726,975,476	繰上充用金 (当年度赤字額) e	25,272,505
次年度への繰越金 b	4,855,861,211	市町村債 (組合債) 残高 f	43,000,000
貸付金等 c	0	その他の負債 g	0
その他の資産 d	0	負債合計 (e+f+g)	68,272,505
資産合計 (a+b+c+d)	12,582,836,687	純資産 (資産合計 - 負債合計)	12,514,564,182

備考		作成者氏名	印
----	--	-------	---

様式 20 (つづき) 国民健康保険事業状況報告書 (事業年報) B表集計表 (続)

(平成 24 年度)

1公 2組 3計	3
都道府県番号	03
都道府県名	岩手県

○ 経理状況

2. 保険料 (税) 収納状況 (一般被保険者分)

保険料 (税)		調定額	収納額	還付未済額 (別掲)	不納欠損額	未収額	居所不明者分調定額
		円	円	円	円	円	円
保険料 (税)	現年分	26,065,309,515	23,930,086,099	5,702,055	755,500	2,134,467,916	886,500
	滞納繰越分	10,420,739,441	1,673,469,521	295,348	1,084,102,505	7,663,167,415	13,685,897
	計	36,486,048,956	25,603,555,620	5,997,403	1,084,858,005	9,797,635,331	14,572,397

3. 保険給付等支払状況

(一) 一般被保険者分	支払義務額	支払済額	徴収金等	戻入未済額	未払額	
						円
療養給付費	計	79,849,832,319	79,966,283,643	116,184,141	267,183	0
	現年度分 (再掲)	79,849,832,319	79,966,283,643	116,184,141	267,183	0
療養費	計	571,520,325	571,911,857	391,532	0	0
	現年度分 (再掲)	571,520,325	571,911,857	391,532	0	0
高額療養費	8,700,336,762	8,704,939,603	4,602,841	0	0	
高額介護合算療養費	3,123,188	3,123,188	0	0	0	
移送	139,050	139,050	0	0	0	
その他の保険給付費	580,266,118	578,257,802	30,000	0	2,038,316	
後期高齢者支援金	18,286,215,611	18,286,215,611			0	
前期高齢者納付金	96,285,984	96,285,984			0	
老人保健医療費拠出金	106,387	106,387			0	
介護納付金	8,587,515,361	8,587,515,361			0	

4. 備考

備考	収納率		
	現年分	滞納繰越分	計
	%	%	%
	91.81	16.08	70.20

作成者氏名 \_\_\_\_\_ 印 \_\_\_\_\_

様式 2 1 国民健康保険事業状況報告書（事業年報）C表集計表（1）  
（平成 24 年度）

1公 2組 3計	3
都道府県番号	03
都道府県名	岩手県

○ 保険給付状況

1. 医療給付の状況

(1) 全体

	件数	費用額	保険者負担分	一部負担金	他法負担分
	件	円	円	円	円
療養の給付等	5,168,834	106,381,623,309	79,848,854,335	23,344,684,882	3,188,084,092
食事療養・生活療養(再掲)	81,741	2,764,745,737	1,883,371,202	848,557,194	32,817,341
療養費等	714		3,021,404	-3,021,404	0
診療療養費	8,116	43,608,929	72,583,106	-29,484,978	510,801
補装具	2,433	98,060,791	71,649,475	24,150,608	2,260,708
柔道整復師	83,180	501,650,598	366,937,445	120,232,993	14,480,160
アンマ・マッサージ	991	24,693,417	17,902,208	6,192,122	599,087
ハリ・キョウ	1,577	23,946,540	17,944,129	4,851,304	1,151,107
その他	4,632	31,970,242	24,316,330	7,042,406	611,506
小計	100,929	723,930,517	571,332,693	132,984,455	19,613,369
移送費	2	139,050	139,050	0	0
計	5,270,479	107,105,692,876	80,423,347,482	23,474,647,933	3,207,697,461

(2) 前期高齢者分再掲

	件数	費用額	保険者負担分	一部負担金	他法負担分
	件	円	円	円	円
療養の給付等	2,913,648	55,305,573,223	42,546,339,683	10,683,162,416	2,076,071,124
食事療養・生活療養(再掲)	36,021	1,001,608,508	667,759,080	323,378,177	10,471,251
療養費等	290		1,076,506	-1,076,506	0
療養費	45,824	360,054,606	289,523,797	51,501,725	19,029,084
移送費	1	73,500	73,500	0	0
計	2,959,763	55,665,701,329	42,837,013,486	10,733,587,635	2,095,100,208

(3) 70歳以上一般分再掲

	件数	費用額	保険者負担分	一部負担金	他法負担分
	件	円	円	円	円
療養の給付等	1,592,009	30,217,146,013	24,328,454,018	3,960,410,428	1,928,281,567
食事療養・生活療養(再掲)	19,544	522,380,758	346,658,014	170,296,223	5,426,521
療養費等	197		775,570	-775,570	0
療養費	25,017	201,769,202	172,765,346	9,474,311	19,529,545
移送費	1	73,500	73,500	0	0
計	1,617,224	30,418,988,715	24,502,068,434	3,969,109,169	1,947,811,112

(4) 70歳以上現役並み所得者分再掲

	件数	費用額	保険者負担分	一部負担金	他法負担分
	件	円	円	円	円
療養の給付等	55,147	960,997,527	678,681,224	280,538,411	1,777,892
食事療養・生活療養(再掲)	533	11,095,671	6,702,186	4,381,265	12,220
療養費等	0		0	0	0
療養費	1,143	8,611,977	6,336,572	2,275,405	0
移送費	0	0	0	0	0
計	56,290	969,609,504	685,017,796	282,813,816	1,777,892

(5) 未就学児分再掲

	件数	費用額	保険者負担分	一部負担金	他法負担分
	件	円	円	円	円
療養の給付等	144,632	1,610,594,754	1,311,446,466	278,764,394	20,383,894
食事療養(再掲)	1,585	16,432,664	10,104,514	4,977,510	1,350,640
療養費等	5		5,950	-5,950	0
療養費	353	4,720,488	4,112,576	607,912	0
移送費	0	0	0	0	0
計	144,990	1,615,315,242	1,315,564,992	279,366,356	20,383,894

備考	
----	--

作成者氏名

印

様式 2 1 - 2 国民健康保険事業状況報告書（事業年報）C表集計表（2）

（平成 24 年度）

1公 2組 3計	3
都道府県番号	03
都道府県名	岩手県

2. 高額療養費の状況

		合 算 分		単 独 分				他法併用分	合 計	現物給付分 （再掲）
		多数該当分	そ の 他	多数該当分	長期疾病分	入 院 分	そ の 他			
総 数	件 数	7,345	15,845	23,682	18,573	27,279	22,147	24,731	139,602	93,639
	高額療養費（円）	140,017,378	163,562,040	1,916,340,981	1,713,590,697	3,357,482,112	943,478,904	463,624,129	8,698,096,241	7,868,400,435
（再掲） 前 期 高 齢 者 分	件 数	3,672	13,264	6,598	7,465	14,331	16,265	22,270	83,825	
	高額療養費（円）	56,546,612	105,746,602	541,095,723	537,397,808	1,807,873,714	459,232,702	186,376,367	3,694,269,528	
（再掲） 70歳以上 一 般 分	件 数	1,873	10,634	1,332	4,671	7,387	13,158	20,677	59,732	
	高額療養費（円）	10,120,476	57,164,805	85,754,740	226,909,747	801,910,021	259,256,469	127,918,856	1,569,035,114	
（再掲） 70歳以上現役 並み所得者分	件 数	129	326	88	44	265	236	19	1,107	
	高額療養費（円）	3,407,578	3,739,286	6,654,249	6,432,719	40,261,921	5,923,745	1,022,479	67,441,977	
（再掲） 未就学児分	件 数	48	123	54	53	216	144	44	682	
	高額療養費（円）	1,282,299	3,473,789	2,123,271	5,196,145	11,648,843	18,976,975	5,444,890	48,146,212	
長期高額特定疾病該当者数								877 人		

3. 高額介護合算療養費の状況

件 数（件）	167
給付額（円）	3,123,188

4. その他の保険給付の状況

	出産育児給付	葬 祭 給 付	傷病手当金	出産手当金	その他任意給付	計
件 数（件）	1,184	2,430	73	0	0	3,687
給付額（円）	495,673,190	75,750,000	4,667,000	0	0	576,090,190

備 考	
--------	--

作成者氏名

印

様式 2 1 - 3 国民健康保険事業状況報告書（事業年報）C表集計表（3）

（平成 24 年度）

1公	2組	3計	3
都	道	府	県
番	号		03
都	道	府	県
名			岩手県

5. 療養の給付等内訳

(1) 全体

		件数	日数	費用額
		件	日	円
診療 費	入院	85,437	1,523,905	39,978,908,769
	入院外	2,759,816	4,294,024	34,622,295,224
	歯科	508,805	1,057,771	7,768,185,900
	小計	3,354,058	6,875,700	82,369,389,893
調剤	1,811,843	(2,198,592枚)	21,049,767,729	
食事療養・生活療養	(81,741)	(4,104,090回)	2,764,745,737	
訪問看護	2,933	17,978	197,719,950	
合計	5,168,834	6,893,678	106,381,623,309	

(2) 前期高齢者分再掲

		件数	日数	費用額
		件	日	円
診療 費	入院	37,680	567,553	19,055,337,059
	入院外	1,565,904	2,440,201	18,501,013,381
	歯科	249,388	527,014	3,926,161,186
	小計	1,852,972	3,534,768	41,482,511,626
調剤	1,059,750	(1,268,251枚)	12,759,356,789	
食事療養・生活療養	(36,021)	(1,474,071回)	1,001,608,508	
訪問看護	926	5,815	62,096,300	
合計	2,913,648	3,540,583	55,305,573,223	

(3) 70歳以上一般分再掲

		件数	日数	費用額
		件	日	円
診療 費	入院	20,484	299,069	10,362,230,047
	入院外	860,851	1,380,259	10,023,488,923
	歯科	126,641	269,305	2,043,509,040
	小計	1,007,976	1,948,633	22,429,228,010
調剤	583,564	(705,941枚)	7,234,508,595	
食事療養・生活療養	(19,544)	(768,618回)	522,380,758	
訪問看護	469	2,892	31,028,650	
合計	1,592,009	1,951,525	30,217,146,013	

(4) 70歳以上現役並み所得者分再掲

		件数	日数	費用額
		件	日	円
診療 費	入院	558	6,624	297,479,267
	入院外	28,946	44,341	339,351,833
	歯科	5,692	11,485	79,911,270
	小計	35,196	62,450	716,742,370
調剤	19,945	(23,565枚)	232,534,886	
食事療養・生活療養	(533)	(16,234回)	11,095,671	
訪問看護	6	65	624,600	
合計	55,147	62,515	960,997,527	

(5) 未就学児分再掲

		件数	日数	費用額
		件	日	円
診療 費	入院	1,965	13,030	614,923,410
	入院外	76,086	119,226	601,037,600
	歯科	10,342	17,485	98,558,400
	小計	88,393	149,741	1,314,519,410
調剤	56,238	(82,027枚)	279,621,430	
食事療養・生活療養	(1,585)	(25,161回)	16,432,664	
訪問看護	1	1	21,250	
合計	144,632	149,742	1,610,594,754	

備考	
----	--

作成者氏名

印

様式 2 3 国民健康保険退職者医療事業状況報告書（退職者医療事業年報） E 表集計表

退職者医療にかかると一般状況・経理状況  
(平成 24 年度)

1公 2組 3計	3
都道府県番号	03
都道府県名	岩手県

○ 一般状況

		本 月 末 現 在	
			(再掲) 未就学児
世 帯 数	単 独 世 帯	11,697	
	混 合 世 帯	6,905	
退 職 被 保 険 者 等 数	退 職 被 保 険 者	19,885	
	被 扶 養 者	5,525	21
	計	25,410	21

		年 度 平 均	
			(再掲) 未就学児
世 帯 数	単 独 世 帯	11,961	
	混 合 世 帯	6,999	
退 職 被 保 険 者 等 数	退 職 被 保 険 者	20,326	
	被 扶 養 者	5,955	22
	計	26,281	22

○ 経理状況

1. 収入状況及び支出状況

収 入		支 出	
科 目	収 入 額	科 目	支 出 額
保険料(税)	円	医 療 給 付 費	円
医療給付費分	1,614,925,114	療 養 給 付 費	7,176,616,580
療養給付費交付金	6,340,547,199	療 養 費	52,922,430
繰越金	50,923,846	小 計	7,229,539,010
その他の収入	8,418,764	高 額 療 養 費	884,792,584
合 計	8,014,814,923	高 額 介 護 合 算 療 養 費	199,267
		移 送 費	0
		計	8,114,530,861
		そ の 他 の 支 出	41,346,031
		前 年 度 繰 上 充 用 金	0
		合 計	8,155,876,892

2. 保険料(税)収納状況

	調 定 額	収 納 額	還付未済額(別掲)	不 納 欠 損 額	未 収 額	居所不明者分調定額
	円	円	円	円	円	円
現 年 分	2,587,218,818	2,489,495,450	118,175	121,600	97,601,768	0
滞 納 繰 越 分	372,531,957	87,905,083	38	36,409,668	248,217,206	0
計	2,959,750,775	2,577,400,533	118,213	36,531,268	345,818,974	0

3. 医療給付支払状況

	支 払 義 務 額	支 払 済 額	徴 収 金 等	戻 入 未 済 額	未 払 額
	円	円	円	円	円
療養給付費	7,174,578,337	7,176,584,346	2,007,509	0	1,500
現年度分(再掲)	7,174,578,337	7,176,584,346	2,007,509	0	1,500
療 養 費	52,900,172	52,900,172	0	0	0
現年度分(再掲)	52,900,172	52,900,172	0	0	0
高 額 療 養 費	884,708,247	884,792,584	84,337	0	0
高 額 介 護 合 算 療 養 費	83,511,433	83,511,433	0	0	0
移 送 費	0	0	0	0	0

4. 備考

収 納 率		
現 年 分	滞 納 繰 越 分	計
%	%	%
96.22	23.60	87.08
備 考		

作成者氏名

印

様式 2 4 国民健康保険退職者医療事業状況報告書（退職者医療事業年報）F表集計表（1）

退職者医療にかかる医療給付状況  
(平成 24 年度)

1公 2組 3計	3
都道府県番号	03
都道府県名	岩手県

○ 保険給付状況

1. 医療給付の状況

(1) 全体

	件数	費用額	保険者負担分	一部負担金	他法負担分
	件	円	円	円	円
療養の給付等	490,249	9,932,782,639	7,174,286,085	2,649,095,963	109,400,591
食事療養(再掲)	6,000	171,563,616	112,999,730	53,686,716	4,877,170
療養費等	48		188,907	-188,907	0
食事療養	48		188,907	-188,907	0
診療療養費	613	7,802,589	10,031,850	-2,229,261	0
補装具	207	7,542,557	5,293,079	2,249,478	0
柔道整復師	7,045	45,229,376	31,799,611	13,429,765	0
あんま・マッサージ	112	3,031,355	2,121,947	909,408	0
はり・きゅう	123	2,054,810	1,417,344	637,466	0
その他	500	2,800,281	2,351,711	448,570	0
小計	8,600	68,460,968	53,015,542	15,445,426	0
移送費	0	0	0	0	0
計	498,897	10,001,243,607	7,227,490,534	2,664,352,482	109,400,591

(2) 未就学児分再掲

	件数	費用額	保険者負担分	一部負担金	他法負担分
	件	円	円	円	円
療養の給付等	428	3,460,400	2,786,416	667,130	6,854
食事療養(再掲)	3	23,790	14,430	9,360	0
療養費等	0		0	0	0
食事療養	0		0	0	0
療養費	2	46,350	37,080	9,270	0
移送費	0	0	0	0	0
計	430	3,506,750	2,823,496	676,400	6,854

2. 高額療養費の状況

	件数	合 算 分		単 独 分			他法併用分	合 計	現物給付分 (再掲)
		多数該当分	その他	多数該当分	長期疾病分	入院分			
総数	612	593	2,009	2,431	2,156	1,031	199	9,031	6,627
高額療養費(円)	15,904,564	13,377,240	177,302,864	246,938,641	315,963,856	92,445,212	22,697,879	884,630,256	783,618,042
(再掲)	0	0	0	-1	1	0	0	0	0
未就学児分	0	0	0	-143,786	21,004	0	0	-122,782	
長期高額特定疾病該当者数								132 人	

3. 高額介護合算療養費の状況

件数(件)	6
給付額(円)	199,267

備考	
----	--

作成者氏名 \_\_\_\_\_ 印 \_\_\_\_\_



様式 2 4-2 国民健康保険退職者医療事業状況報告書（退職者医療事業年報）F 表集計表（2）

退職者医療にかかる医療給付状況

（平成 24 年度）

1公 2組 3計	3
都道府県番号	03
都道府県名	岩手県

4. 療養の給付等内訳

(1) 全体

		退 職 被 保 険 者 分			被 扶 養 者 分		
		件 数	日 数	費 用 額	件 数	日 数	費 用 額
診 療 費	入 院	4,895	70,409	2,583,628,198	1,368	27,445	687,708,790
	入 院 外	199,484	310,666	2,868,670,928	59,054	89,054	734,004,899
	歯 科	38,916	82,361	597,963,458	14,199	29,126	215,590,740
	小 計	243,295	463,436	6,050,262,584	74,621	145,625	1,637,304,429
	調 剤	132,513	( 157,351 枚)	1,611,059,740	39,408	( 47,382 枚)	441,471,620
食 事 療 養	( 4,668 )	( 181,077 回)	121,967,980	( 1,332 )	( 74,184 回)	49,595,636	
訪 問 看 護	283	1,420	15,228,450	129	536	5,892,200	
合 計	376,091	464,856	7,798,518,754	114,158	146,161	2,134,263,885	

(2) 未就学児分再掲

		被 扶 養 者 分		
		件 数	日 数	費 用 額
診 療 費	入 院	4	22	952,890
	入 院 外	223	306	1,448,470
	歯 科	31	41	294,740
	小 計	258	369	2,696,100
	調 剤	170	( 220 枚)	740,510
食 事 療 養	( 3 )	( 36 回)	23,790	
訪 問 看 護	0	0	0	
合 計	428	369	3,460,400	

備 考	
--------	--

作成者氏名 \_\_\_\_\_ 印 \_\_\_\_\_

# 参 考 資 料

(県单独医療費助成事業)



## 乳幼児、妊産婦、重度心身障害者及びひとり親家庭医療費助成事業

### 1 推 移

乳児、妊産婦に対する医療費助成事業は、全国一高い乳児死亡率を減少させるための対策の一環として、「国保乳児 10 割給付」実施市町村に対して、昭和 39 年度から全国に先駆けて助成を行ったことに端を発している。

その後、国保乳児の死亡率減少傾向が認められたことにより、助成対象を被用者保険の被扶養者まで拡大すること、また、乳児の健康の保持増進のため、母体の健康管理の必要性から妊産婦も対象とすることについての要望が関係団体等から強まってきたことを受け、昭和 48 年 10 月から「乳児、妊産婦医療費助成事業」として実施し、平成 7 年 8 月からは、1 歳児を新たに対象に加えて「乳幼児、妊産婦医療費助成事業」として実施した。

また、少子化の進行により、子育て環境の整備支援の更なる充実が求められることから、平成 10 年 8 月には乳幼児の対象年齢を 3 歳児までに拡大した。この際、拡大部分には自己負担を導入した。

さらに、平成 14 年 10 月には、入院を就学前まで、外来を 4 歳児まで（4 歳児は歯科のみ）に拡大し、あわせて、入院に係る自己負担を 1 日 500 円（月 5 日まで）とした。

平成 16 年 10 月からは、入院、入院外とも就学前までを対象とし、自己負担を現在の基準に見直した。

重度心身障がい者に対する医療費助成事業は、重度身体障がい者の経済的負担を軽減し、生活の安全を図るといふ身障者福祉の向上の観点から、乳児、妊産婦医療費助成事業の実施にあわせ、昭和 48 年 10 月から「重度身体障害者医療費助成事業」として実施した。

翌昭和 49 年 10 月からは、精神障がい者を対象に加え、さらに昭和 58 年 2 月から、老人保健法の施行に伴い 65 歳以上の重度心身障がい者の一部負担金についても助成することとした。

また、上記事業において、昭和 63 年 8 月 1 日からは、社会的負担の公平を図り、福祉の一層の拡充を目指すため、所得制限を導入した。平成 16 年 10 月からは、療育手帳所持者を対象に加え、あわせて自己負担を導入した。

母子家庭に対する医療費助成事業は、母子家庭の経済的負担の軽減に対して関係団体からの強い要望があり、すでに多くの市町村において実施されていたという背景を踏まえて、昭和 54 年 8 月から実施し、平成 16 年 10 月からは、自己負担を導入した。

さらに、平成 22 年 10 月からは父子家庭へ対象を拡大し、事業名を「ひとり親家庭医療費助成」とした。

### 2 概 要

#### (1) 乳幼児、妊産婦医療費助成事業

この事業は「乳幼児、妊産婦及び重度心身障害者医療費助成事業補助金交付要綱」（昭和 48 年 9 月 7 日告示第 1269 号）により、乳幼児、妊産婦の適正な医療を確保し、その心身の健康を保持するとともに、生活の安定を図ることを目的としている。

##### ア 対象者の範囲

乳幼児 出生の日から 6 歳に達する日以後の最初の 3 月 31 日までの間にある者

(就学前) (※入院、入院外とも就学前児童が対象)

妊産婦 妊娠5月に達する日の属する月の初日から出産した日の属する月の翌月の末日までの者

- イ 所得制限 児童扶養手当(一部支給)の所得制限限度額+80万円
- ウ 受給者負担 1レセプト当たり入院は5,000円、外来は1,500円の範囲で負担。ただし、3歳未満児、監護者の方が市町村民税非課税の場合は、受給者負担がない。
- エ 給付方法 償還払い
- オ 補助率 給付額の1/2以内

(2) 重度心身障害者医療費助成事業

この事業は、乳幼児、妊産婦とあわせて実施されており、交付要綱、目的、給付方法及び補助率は同じである。

ア 対象者の範囲

次の各号に該当することとなった日の属する月の初日から、該当しなくなった日の属する月の末日までの者

- ① 身体障害者手帳(身体障害者福祉法) 1・2級
- ② 特別児童扶養手当(特別児童扶養手当等の支給に関する法律) 1級
- ③ 障害基礎年金(国民年金法) 1級
- ④ 療育手帳A所持者

- イ 所得制限 障害児福祉手当の所得制限限度額+35万円
- ウ 受給者負担 乳幼児に同じ。ただし、3歳未満児、受給者及び主たる生計維持者の方が市町村民税非課税の場合は、受給者負担がない。
- エ 給付方法 償還払い
- オ 補助率 給付額の1/2以内

(3) ひとり親家庭医療費助成事業

この事業は「ひとり親家庭医療費助成事業補助金交付要綱」(昭和54年10月6日告示第1382号)により、ひとり親家庭の健康保持と福祉の増進を図ることを目的としている。

ア 対象者の範囲

- ① 配偶者のいない女子(母子及び寡婦福祉法)又はそれに準ずる男子で、18歳に達する日以後の最初の3月31日までの間にある者(児童)を扶養する者及びその児童
- ② 父母のない児童

- イ 所得制限 児童扶養手当(一部支給)の所得制限限度額に準ずる
- ウ 受給者負担 乳幼児に同じ。ただし、3歳未満児、受給者及び主たる生計維持者の方が市町村民税非課税の場合は、受給者負担がない。
- エ 給付方法 償還払い
- オ 補助率 給付額の1/2以内

### 3 給付状況

#### (1) 年度別給付状況

表1 乳幼児

年度	対象者	件数	総医療費	給付額	受診率	1人当たり 給付額	1件当たり 給付額
	人	件	千円	千円	%	円	円
20	51,495	498,362	6,323,573	969,283	967.79	18,823	1,945
21	50,326	453,349	5,746,889	874,284	900.82	17,372	1,929
22	50,028	492,357	6,544,244	977,550	984.16	19,540	1,985
23	49,226	458,439	6,232,249	922,602	931.29	18,742	2,012
24	48,311	478,168	6,464,981	984,904	989.77	20,388	2,060

表2 妊産婦

年度	対象者	件数	総医療費	給付額	受診率	1人当たり 給付額	1件当たり 給付額
	人	件	千円	千円	%	円	円
20	4,592	29,896	1,585,674	254,445	651.05	55,410	8,511
21	4,420	27,881	1,600,927	305,852	630.79	69,197	10,970
22	4,505	28,772	1,832,800	272,281	638.67	60,440	9,463
23	4,430	26,884	1,599,278	224,005	606.86	50,565	8,332
24	4,349	27,825	1,690,928	273,924	639.80	63,017	9,845

表3-1 重度心身障害者（後期高齢以外）

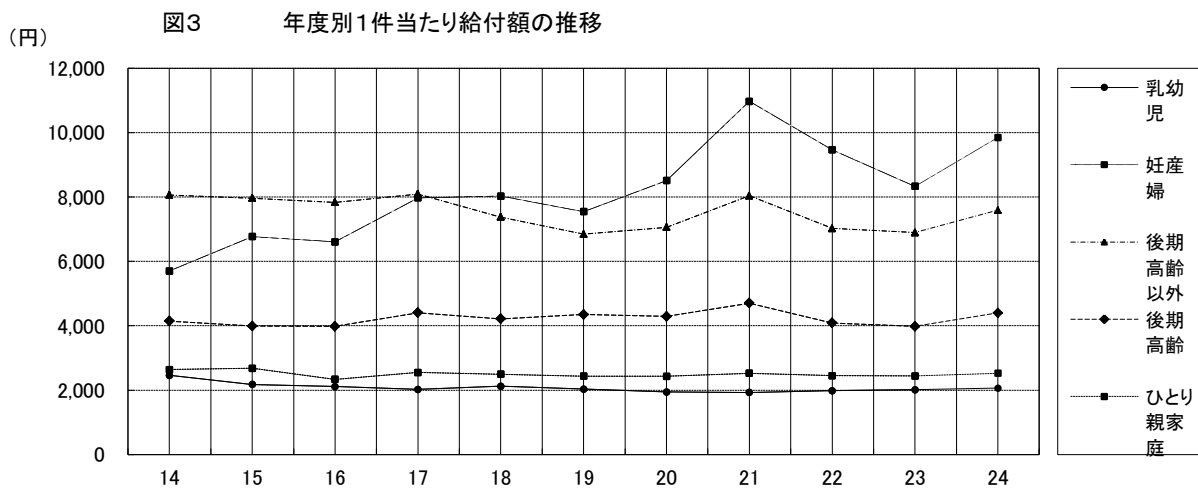
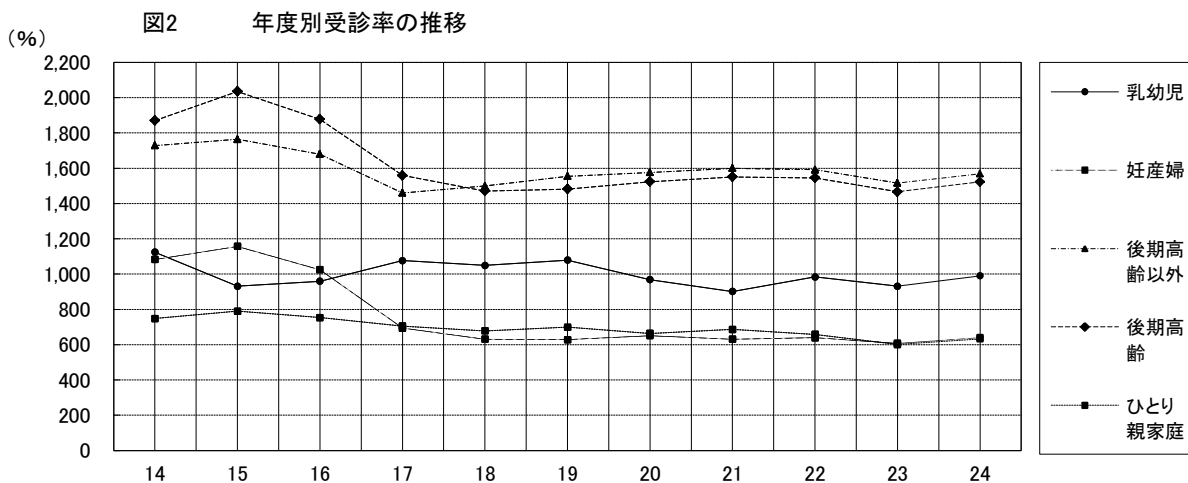
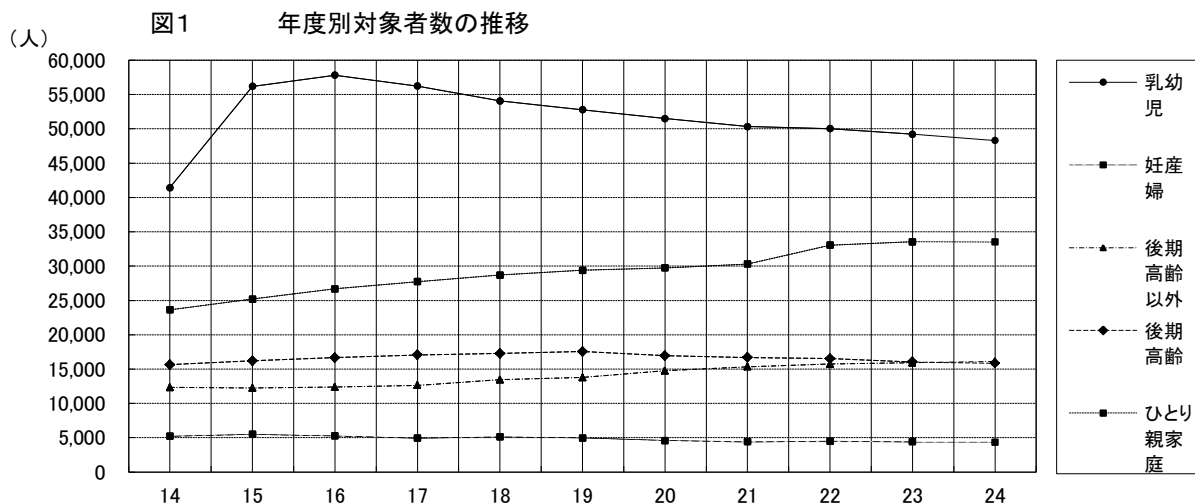
年度	対象者	件数	総医療費	給付額	受診率	1人当たり 給付額	1件当たり 給付額
	人	件	千円	千円	%	円	円
20	14,757	232,524	20,337,170	1,640,905	1,575.69	111,195	7,057
21	15,334	245,235	21,201,766	1,970,342	1,599.29	128,495	8,035
22	15,728	250,253	22,483,052	1,757,402	1,591.13	111,737	7,023
23	15,913	241,311	21,343,473	1,664,008	1,516.44	104,569	6,896
24	16,104	252,666	21,984,317	1,917,993	1,568.96	119,128	7,591

表3-2 重度心身障害者（後期高齢）

年度	対象者	件数	総医療費	給付額	受診率	1人当たり 給付額	1件当たり 給付額
	人	件	千円	千円	%	円	円
20	16,939	258,011	23,020,919	1,106,459	1,523.18	65,320	4,288
21	16,690	258,758	22,564,019	1,216,768	1,550.38	72,904	4,702
22	16,519	255,226	22,615,686	1,042,537	1,545.07	63,112	4,085
23	16,026	234,924	20,370,661	935,738	1,465.89	58,389	3,983
24	15,842	241,134	20,480,114	1,060,543	1,522.12	66,945	4,398

表4 ひとり親家庭

年度	対象者	件数	総医療費	給付額	受診率	1人当たり 給付額	1件当たり 給付額
	人	件	千円	千円	%	円	円
20	29,755	197,665	2,221,791	480,777	664.31	16,158	2,432
21	30,301	208,054	2,374,426	525,549	686.62	17,344	2,526
22	33,061	205,768	2,403,043	503,963	622.39	15,243	2,449
23	33,558	201,660	2,390,709	491,911	600.93	14,659	2,439
24	33,514	212,075	2,496,608	535,182	632.80	15,969	2,524



## (2) 市町村別給付状況

表5 乳幼児

市町村名	対象者数 (平均) 人	合 計						合 計		
		件数 件	日数 日	総医療費 円	給付額 円	収入金等額 円	差引給付額 円	受診率 %	1人当たり 給付額 円	1件当たり 給付額 円
県計	48,311	478,168	883,029	6,464,981,497	984,903,809	35,359,718	949,544,091	989.77	19,655	1,986
市計	37,024	366,888	673,807	5,031,103,644	761,406,749	28,476,282	732,930,467	990.95	19,796	1,998
町村計	11,287	111,280	209,222	1,433,877,853	223,497,060	6,883,436	216,613,624	985.91	19,191	1,947
盛岡市	10,597	124,272	226,886	1,577,429,410	240,560,699	9,678,236	230,882,463	1,172.71	21,788	1,858
宮古市	2,085	15,794	28,448	222,688,213	30,404,662	1,134,911	29,269,751	757.51	14,038	1,853
大船渡市	1,304	12,100	21,230	170,693,381	28,286,568	1,613,394	26,673,174	927.91	20,455	2,204
奥州市	4,673	54,678	108,487	829,383,701	125,480,695	5,093,668	120,387,027	1,170.08	25,762	2,202
花巻市	3,726	29,788	50,808	371,146,915	57,595,592	2,210,804	55,384,788	799.46	14,864	1,859
北上市	3,674	33,962	65,415	502,292,570	69,900,109	1,873,819	68,026,290	924.39	18,516	2,003
久慈市	1,499	13,709	25,159	177,100,430	25,945,610	878,059	25,067,551	914.54	16,723	1,829
遠野市	1,064	7,196	11,604	118,674,470	16,647,371	1,065,346	15,582,025	676.32	14,645	2,165
一関市	4,652	43,870	78,782	657,527,428	101,653,612	2,941,066	98,712,546	943.04	21,219	2,250
陸前高田市	593	4,155	6,685	53,097,460	9,468,742	633,329	8,835,413	700.67	14,900	2,126
釜石市	1,192	6,784	13,537	104,154,930	18,020,090	567,591	17,452,499	569.13	14,641	2,573
二戸市	1,030	8,593	14,895	88,913,600	14,590,402	112,822	14,477,580	834.27	14,056	1,685
八幡平市	935	11,987	21,871	158,001,136	22,852,597	673,237	22,179,360	1,282.03	23,721	1,850
雫石町	620	7,274	15,035	112,122,200	14,068,991	248,010	13,820,981	1,173.23	22,292	1,900
葛巻町	156	1,712	3,033	21,772,670	3,819,660	18,576	3,801,084	1,097.44	24,366	2,220
岩手町	457	4,342	7,783	66,293,375	11,190,632	366,283	10,824,349	950.11	23,686	2,493
滝沢村	2,780	32,747	64,684	415,474,035	65,471,292	2,200,324	63,270,968	1,177.95	22,759	1,932
紫波町	1,581	14,055	24,973	171,009,430	25,792,395	907,685	24,884,710	888.99	15,740	1,771
矢巾町	1,159	12,712	22,824	149,707,488	23,463,140	1,347,447	22,115,693	1,096.81	19,082	1,740
西和賀町	153	930	1,770	21,619,960	2,813,069	114,953	2,698,116	607.84	17,635	2,901
金ヶ崎町	647	6,906	13,793	85,402,075	13,806,859	286,459	13,520,400	1,067.39	20,897	1,958
平泉町	301	2,776	4,993	37,875,090	6,347,776	134,000	6,213,776	922.26	20,644	2,238
住田町	169	1,688	2,931	23,123,650	3,635,350	12,464	3,622,886	998.82	21,437	2,146
大槌町	417	2,238	4,590	31,143,290	4,750,262	0	4,750,262	536.69	11,392	2,123
山田町	539	3,755	7,009	54,186,902	8,553,815	528,267	8,025,548	696.66	14,890	2,137
岩泉町	315	2,115	3,308	26,826,671	4,790,686	161,523	4,629,163	671.43	14,696	2,189
田野畑村	149	1,082	1,731	9,592,030	1,639,930	14,837	1,625,093	726.17	10,907	1,502
普代村	98	858	1,468	10,916,830	1,591,612	0	1,591,612	875.51	16,241	1,855
軽米町	338	3,388	6,117	36,320,060	5,413,985	168,134	5,245,851	1,002.37	15,520	1,548
洋野町	607	5,170	9,094	60,630,197	9,479,719	243,328	9,236,391	851.73	15,216	1,787
野田村	164	1,593	2,571	14,732,970	2,949,370	0	2,949,370	971.34	17,984	1,851
九戸村	214	2,048	3,722	28,204,340	4,712,904	29,401	4,683,503	957.01	21,886	2,287
一戸町	423	3,891	7,793	56,924,590	9,205,613	101,745	9,103,868	919.86	21,522	2,340



表6 妊産婦

市町村名	対象者数 (平均) 人	合 計						合 計		
		件数 件	日数 日	総医療費 円	給付額 円	収入金等額 円	差引給付額 円	受診率 %	1人当たり 給付額 円	1件当たり 給付額 円
県 計	4,349	27,825	96,621	1,690,927,950	273,923,642	40,094,374	233,829,268	639.80	53,766	8,404
市 計	3,295	21,561	76,529	1,327,743,922	214,901,119	31,344,204	183,556,915	654.36	55,708	8,513
町 村 計	1,054	6,264	20,092	363,184,028	59,022,523	8,750,170	50,272,353	594.31	47,697	8,026
盛岡市	1,049	7,020	22,638	432,700,477	64,189,186	7,947,279	56,241,907	669.21	53,615	8,012
宮古市	161	1,034	3,711	73,292,236	12,315,725	2,620,392	9,695,333	642.24	60,219	9,377
大船渡市	116	418	1,236	25,164,760	4,511,938	934,615	3,577,323	360.34	30,839	8,558
奥州市	417	3,572	13,807	182,767,731	32,018,363	6,322,533	25,695,830	856.59	61,621	7,194
花巻市	319	1,365	4,468	83,378,400	13,383,650	1,861,711	11,521,939	427.90	36,119	8,441
北上市	349	1,938	9,511	153,766,008	24,977,583	2,646,378	22,331,205	555.30	63,986	11,523
久慈市	128	744	2,851	54,607,060	10,736,722	2,353,642	8,383,080	581.25	65,493	11,268
遠野市	84	465	1,529	37,149,370	6,460,121	1,200,608	5,259,513	553.57	62,613	11,311
一関市	318	1,976	7,923	143,946,050	23,102,646	2,724,896	20,377,750	621.38	64,081	10,313
陸前高田市	58	549	1,186	16,858,980	2,733,502	193,749	2,539,753	946.55	43,789	4,626
釜石市	115	423	1,772	36,932,060	6,359,255	1,339,668	5,019,587	367.83	43,649	11,867
二戸市	102	1,155	3,233	40,713,990	6,678,308	685,753	5,992,555	1,132.35	58,751	5,188
八幡平市	79	521	1,589	26,880,910	4,719,724	345,884	4,373,840	659.49	55,365	8,395
雫石町	64	381	1,075	19,585,890	2,714,396	167,096	2,547,300	595.31	39,802	6,686
葛巻町	17	144	591	8,919,660	1,590,758	168,665	1,422,093	847.06	83,653	9,876
岩手町	44	359	1,059	18,704,950	2,685,351	268,455	2,416,896	815.91	54,929	6,732
滝沢村	241	1,874	5,543	94,674,083	14,457,845	2,093,991	12,363,854	777.59	51,302	6,598
紫波町	113	678	2,086	48,334,500	6,929,854	2,094,913	4,834,941	600.00	42,787	7,131
矢巾町	91	570	1,711	38,499,855	6,055,216	1,431,728	4,623,488	626.37	50,808	8,111
西和賀町	10	36	165	3,033,090	448,702	0	448,702	360.00	44,870	12,464
金ヶ崎町	85	435	1,491	17,336,420	3,250,616	121,815	3,128,801	511.76	36,809	7,193
平泉町	26	146	482	7,078,050	1,385,784	220,107	1,165,677	561.54	44,834	7,984
住田町	11	71	180	2,448,620	671,620	142,442	529,178	645.45	48,107	7,453
大槌町	95	122	389	7,061,150	1,501,365	194,393	1,306,972	128.42	13,758	10,713
山田町	48	256	836	15,006,950	2,623,487	478,268	2,145,219	533.33	44,692	8,380
岩泉町	31	194	682	15,087,690	2,678,392	432,062	2,246,330	625.81	72,462	11,579
田野畑村	14	73	368	7,572,600	1,415,757	234,860	1,180,897	521.43	84,350	16,177
普代村	9	59	144	2,073,760	442,022	59,967	382,055	655.56	42,451	6,476
軽米町	26	220	846	19,162,920	2,782,762	584,778	2,197,984	846.15	84,538	9,991
洋野町	56	328	1,122	21,743,500	3,853,012	187,703	3,665,309	585.71	65,452	11,175
野田村	16	81	419	8,253,540	1,638,306	0	1,638,306	506.25	102,394	20,226
九戸村	19	205	649	8,441,320	1,362,541	0	1,362,541	1,078.95	71,713	6,647
一戸町	38	413	1,329	19,751,370	3,249,133	36,023	3,213,110	1,086.84	84,556	7,780

表7-1 重度心身障害者(後期高齢以外)

市町村名	対象者数 (平均) 人	合 計						合 計		
		件数 件	日数 日	総医療費 円	給付額 円	収入金等額 円	差引給付額 円	受診率 %	1人当たり 給付額 円	1件当たり 給付額 円
県 計	16,104	252,666	1,199,894	21,984,316,644	1,917,992,772	237,166,011	1,680,826,761	1,568.96	104,373	6,652
市 計	11,978	188,805	901,127	16,582,137,310	1,459,174,964	203,858,622	1,255,316,342	1,576.26	104,802	6,649
町 村 計	4,126	63,861	298,767	5,402,179,334	458,817,808	33,307,389	425,510,419	1,547.77	103,129	6,663
盛岡市	2,844	50,812	228,695	4,400,771,151	384,941,740	47,054,836	337,886,904	1,786.64	118,807	6,650
宮古市	859	12,193	64,496	1,102,181,039	95,523,650	15,453,200	80,070,450	1,419.44	93,214	6,567
大船渡市	581	7,221	35,649	693,625,562	57,932,069	4,580,195	53,351,874	1,242.86	91,828	7,388
奥州市	1,488	26,123	110,794	1,914,648,038	174,646,107	26,247,944	148,398,163	1,755.58	99,730	5,681
花巻市	1,115	20,533	90,033	1,582,546,154	157,160,404	39,484,244	117,676,160	1,841.52	105,539	5,731
北上市	866	13,652	61,276	1,243,972,547	110,210,994	18,385,192	91,825,802	1,576.44	106,034	6,726
久慈市	591	8,060	40,750	675,712,245	66,264,306	8,503,399	57,760,907	1,363.79	97,734	7,166
遠野市	411	6,275	38,028	668,277,820	61,747,951	11,293,081	50,454,870	1,526.76	122,761	8,041
一関市	1,589	22,506	113,729	2,081,432,492	161,411,905	7,964,409	153,447,496	1,416.36	96,569	6,818
陸前高田市	297	2,740	12,684	237,056,809	22,109,403	809,786	21,299,617	922.56	71,716	7,774
釜石市	487	5,415	38,176	737,095,235	56,954,056	9,738,379	47,215,677	1,111.91	96,952	8,719
二戸市	360	5,307	26,998	511,239,720	36,796,209	534,222	36,261,987	1,474.17	100,728	6,833
八幡平市	490	7,968	39,819	733,578,498	73,476,170	13,809,735	59,666,435	1,626.12	121,768	7,488
雫石町	250	4,400	17,659	374,901,290	31,629,788	2,471,026	29,158,762	1,760.00	116,635	6,627
葛巻町	120	2,018	9,907	167,891,380	14,773,092	2,525,513	12,247,579	1,681.67	102,063	6,069
岩手町	235	3,596	19,965	332,744,350	31,915,010	5,782,328	26,132,682	1,530.21	111,203	7,267
滝沢村	595	10,302	41,511	902,190,738	70,579,502	4,368,567	66,210,935	1,731.43	111,279	6,427
紫波町	375	5,573	34,911	605,683,253	51,048,677	3,435,818	47,612,859	1,486.13	126,968	8,543
矢巾町	294	4,944	22,427	448,395,650	37,366,073	2,845,019	34,521,054	1,681.63	117,419	6,982
西和賀町	90	1,608	8,087	129,922,826	11,439,919	148,376	11,291,543	1,786.67	125,462	7,022
金ヶ崎町	209	3,827	12,488	224,572,608	21,739,976	1,516,543	20,223,433	1,831.10	96,763	5,284
平泉町	126	2,176	8,293	155,916,186	11,866,999	1,088,431	10,778,568	1,726.98	85,544	4,953
住田町	106	1,641	10,536	200,960,710	14,447,777	1,595,949	12,851,828	1,548.11	121,244	7,832
大槌町	190	1,769	9,634	170,075,775	12,992,806	513,083	12,479,723	931.05	65,683	7,055
山田町	234	2,068	13,228	250,659,045	18,181,562	1,820,586	16,360,976	883.76	69,919	7,911
岩泉町	185	2,359	16,343	278,101,852	22,542,526	2,083,144	20,459,382	1,275.14	110,591	8,673
田野畑村	61	752	4,371	78,193,355	6,920,067	369,166	6,550,901	1,232.79	107,392	8,711
普代村	48	768	3,675	53,936,410	5,861,780	127,056	5,734,724	1,600.00	119,473	7,467
軽米町	156	2,794	11,756	188,077,150	16,390,366	623,877	15,766,489	1,791.03	101,067	5,643
洋野町	381	5,424	23,036	358,505,391	33,999,455	1,806,556	32,192,899	1,423.62	84,496	5,935
野田村	85	850	4,602	73,585,220	6,831,805	150,690	6,681,115	1,000.00	78,601	7,860
九戸村	80	1,237	6,480	110,539,360	8,739,276	35,466	8,703,810	1,546.25	108,798	7,036
一戸町	306	5,755	19,858	297,326,785	29,551,352	195	29,551,157	1,880.72	96,572	5,135

表7-2 重度心身障害者(後期高齢)

市町村名	対象者数 (平均) 人	合 計						合 計		
		件数 件	日数 日	総医療費 円	給付額 円	収入金等額 円	差引給付額 円	受診率 %	1人当たり 給付額 円	1件当たり 給付額 円
県 計	15,842	241,134	1,076,570	20,480,114,327	1,060,542,788	148,497,819	912,044,969	1,522.12	57,571	3,782
市 計	12,035	185,068	820,895	15,798,082,048	813,353,877	117,604,397	695,749,480	1,537.75	57,811	3,759
町 村 計	3,807	56,066	255,675	4,682,032,279	247,188,911	30,893,422	216,295,489	1,472.71	56,815	3,858
盛岡市	2,966	51,420	250,751	5,006,287,055	253,354,993	44,966,528	208,388,465	1,733.65	70,259	4,053
宮古市	772	10,649	43,979	849,038,086	43,480,168	5,702,675	37,777,493	1,379.40	48,935	3,548
大船渡市	452	5,855	23,434	398,706,979	20,559,006	1,756,272	18,802,734	1,295.35	41,599	3,211
奥州市	1,452	24,034	106,167	2,021,533,335	103,779,246	10,455,736	93,323,510	1,655.23	64,272	3,883
花巻市	1,231	21,509	91,916	1,586,808,989	84,198,753	12,182,138	72,016,615	1,747.28	58,503	3,348
北上市	735	11,956	46,589	909,465,666	45,727,730	4,329,432	41,398,298	1,626.67	56,324	3,463
久慈市	453	5,305	18,362	385,902,878	20,488,816	3,312,111	17,176,705	1,171.08	37,918	3,238
遠野市	493	7,154	36,292	697,130,169	38,075,325	5,194,153	32,881,172	1,451.12	66,696	4,596
一関市	1,753	25,576	94,685	1,886,556,708	102,319,864	15,703,783	86,616,081	1,458.98	49,410	3,387
陸前高田市	308	2,944	13,208	271,051,694	12,491,636	2,655,821	9,835,815	955.84	31,934	3,341
釜石市	595	6,250	36,597	770,080,735	34,724,556	4,370,872	30,353,684	1,050.42	51,015	4,857
二戸市	433	6,535	26,571	456,342,720	23,635,889	2,982,124	20,653,765	1,509.24	47,699	3,160
八幡平市	392	5,881	32,344	559,177,034	30,517,895	3,992,752	26,525,143	1,500.26	67,666	4,510
雫石町	310	5,114	24,788	530,511,322	25,711,077	3,383,339	22,327,738	1,649.68	72,025	4,366
葛巻町	141	2,584	12,083	222,399,505	10,291,314	1,375,203	8,916,111	1,832.62	63,235	3,451
岩手町	226	3,184	16,174	298,886,665	13,518,328	1,530,125	11,988,203	1,408.85	53,045	3,765
滝沢村	395	6,874	33,376	625,580,329	32,283,323	4,847,107	27,436,216	1,740.25	69,459	3,991
紫波町	427	6,725	36,957	697,014,775	37,111,940	4,013,727	33,098,213	1,574.94	77,513	4,922
矢巾町	259	4,785	24,412	480,097,301	28,243,278	4,068,736	24,174,542	1,847.49	93,338	5,052
西和賀町	138	2,348	9,571	150,881,440	8,649,068	893,602	7,755,466	1,701.45	56,199	3,303
金ヶ崎町	154	2,604	9,229	187,580,225	9,521,438	1,308,165	8,213,273	1,690.91	53,333	3,154
平泉町	109	1,612	6,605	110,740,567	6,624,017	944,246	5,679,771	1,478.90	52,108	3,523
住田町	91	1,218	7,368	131,255,119	6,551,637	800,345	5,751,292	1,338.46	63,201	4,722
大槌町	253	1,881	8,315	129,972,908	6,892,261	873,852	6,018,409	743.48	23,788	3,200
山田町	213	2,125	10,601	188,253,081	9,890,483	1,441,654	8,448,829	997.65	39,666	3,976
岩泉町	196	2,070	12,193	210,028,350	10,307,225	1,058,884	9,248,341	1,056.12	47,185	4,468
田野畑村	44	539	2,372	39,931,110	2,057,690	295,451	1,762,239	1,225.00	40,051	3,269
普代村	45	538	1,289	26,142,260	1,555,013	236,865	1,318,148	1,195.56	29,292	2,450
軽米町	179	2,776	10,755	176,539,460	10,395,768	1,369,414	9,026,354	1,550.84	50,427	3,252
洋野町	268	3,248	9,882	184,926,450	10,453,004	858,671	9,594,333	1,211.94	35,800	2,954
野田村	64	587	1,323	29,479,850	1,410,080	48,294	1,361,786	917.19	21,278	2,320
九戸村	101	1,792	5,190	78,287,419	5,014,753	348,116	4,666,637	1,774.26	46,204	2,604
一戸町	194	3,462	13,192	183,524,143	10,707,214	1,197,626	9,509,588	1,784.54	49,018	2,747

表8 ひとり親家庭

市町村名	対象者数 (平均) 人	合 計						合 計		
		件数 件	日数 日	総医療費 円	給付額 円	収入金等額 円	差引給付額 円	受診率 %	1人当たり 給付額 円	1件当たり 給付額 円
県 計	33,514	212,075	351,229	2,496,608,311	535,182,341	26,023,312	509,159,029	632.80	15,192	2,401
市 計	26,271	164,912	272,857	1,938,236,211	412,120,224	20,997,359	391,122,865	627.73	14,888	2,372
町 村 計	7,243	47,163	78,372	558,372,100	123,062,117	5,025,953	118,036,164	651.15	16,297	2,503
盛岡市	7,760	51,490	85,657	581,454,027	125,217,956	4,174,551	121,043,405	663.53	15,598	2,351
宮古市	1,637	9,986	16,113	120,191,330	27,781,990	2,961,402	24,820,588	610.02	15,162	2,486
大船渡市	1,166	6,172	9,837	75,652,963	16,009,070	1,060,968	14,948,102	529.33	12,820	2,422
奥州市	3,327	22,105	37,422	283,847,708	55,204,493	4,266,458	50,938,035	664.41	15,311	2,304
花巻市	2,324	15,550	26,469	162,451,926	35,039,696	2,161,414	32,878,282	669.10	14,147	2,114
北上市	2,019	15,297	25,525	170,837,858	39,613,361	2,948,773	36,664,588	757.65	18,160	2,397
久慈市	1,221	6,839	10,752	82,897,620	18,428,101	584,847	17,843,254	560.11	14,614	2,609
遠野市	649	3,063	4,799	42,262,706	8,330,789	239,909	8,090,880	471.96	12,467	2,641
一関市	3,085	18,261	30,185	222,051,282	46,518,499	1,429,852	45,088,647	591.93	14,615	2,469
陸前高田市	702	2,741	4,118	30,114,322	6,128,077	384,351	5,743,726	390.46	8,182	2,095
釜石市	928	3,890	6,648	49,790,950	10,415,093	143,145	10,271,948	419.18	11,069	2,641
二戸市	804	4,155	6,947	54,632,692	10,242,804	302,293	9,940,511	516.79	12,364	2,392
八幡平市	649	5,363	8,385	62,050,827	13,190,295	339,396	12,850,899	826.35	19,801	2,396
雫石町	472	3,592	6,232	45,456,356	9,189,506	143,078	9,046,428	761.02	19,166	2,518
葛巻町	104	732	1,071	6,337,020	1,492,280	0	1,492,280	703.85	14,349	2,039
岩手町	393	2,625	4,198	35,059,255	8,456,233	1,131,521	7,324,712	667.94	18,638	2,790
滝沢村	1,180	9,117	15,728	103,998,173	21,396,082	375,750	21,020,332	772.63	17,814	2,306
紫波町	746	5,666	9,517	60,465,003	14,140,758	416,529	13,724,229	759.52	18,397	2,422
矢巾町	448	3,287	5,249	37,244,037	9,314,019	856,535	8,457,484	733.71	18,878	2,573
西和賀町	117	609	976	6,735,020	1,399,440	0	1,399,440	520.51	11,961	2,298
金ヶ崎町	352	2,930	4,781	33,106,937	7,136,425	226,135	6,910,290	832.39	19,632	2,358
平泉町	201	1,281	2,230	20,198,637	3,829,646	163,300	3,666,346	637.31	18,241	2,862
住田町	134	954	1,702	12,207,990	2,590,980	215,532	2,375,448	711.94	17,727	2,490
大槌町	447	1,510	2,683	16,219,063	3,989,391	1,086	3,988,305	337.81	8,922	2,641
山田町	716	2,765	4,769	35,065,217	8,037,704	205,602	7,832,102	386.17	10,939	2,833
岩泉町	234	1,171	1,867	18,343,682	4,205,289	100,213	4,105,076	500.43	17,543	3,506
田野畑村	145	588	891	6,215,820	1,419,410	0	1,419,410	405.52	9,789	2,414
普代村	106	685	1,380	11,645,430	2,016,670	0	2,016,670	646.23	19,025	2,944
軽米町	244	1,767	2,686	16,576,575	3,812,240	124,042	3,688,198	724.18	15,116	2,087
洋野町	579	3,923	5,998	42,839,102	9,602,942	862,608	8,740,334	677.55	15,096	2,228
野田村	140	758	1,051	6,429,411	1,812,070	0	1,812,070	541.43	12,943	2,391
九戸村	176	976	1,595	13,423,632	2,996,322	167,929	2,828,393	554.55	16,070	2,898
一戸町	309	2,227	3,768	30,805,740	6,224,710	36,093	6,188,617	720.71	20,028	2,779