

参 考 資 料

(県单独医療費助成事業)

乳幼児、妊産婦、重度心身障害者及びひとり親家庭医療費助成事業

1 推 移

乳児、妊産婦に対する医療費助成事業は、全国一高い乳児死亡率を減少させるための対策の一環として、「国保乳児 10 割給付」実施市町村に対して、昭和 39 年度から全国に先駆けて助成を行ったことに端を発している。

その後、国保乳児の死亡率減少傾向が認められたことにより、助成対象を被用者保険の被扶養者まで拡大すること、また、乳児の健康の保持増進のため、母体の健康管理の必要性から妊産婦も対象とすることについての要望が関係団体等から強まってきたことを受け、昭和 48 年 10 月から「乳児、妊産婦医療費助成事業」として実施し、平成 7 年 8 月からは、1 歳児を新たに対象に加えて「乳幼児、妊産婦医療費助成事業」として実施した。

また、少子化の進行により、子育て環境の整備支援の更なる充実が求められることから、平成 10 年 8 月には乳幼児の対象年齢を 3 歳児までに拡大した。この際、拡大部分には自己負担を導入した。

さらに、平成 14 年 10 月には、入院を就学前まで、外来を 4 歳児まで（4 歳児は歯科のみ）に拡大し、あわせて、入院に係る自己負担を 1 日 500 円（月 5 日まで）とした。

平成 16 年 10 月からは、入院、入院外とも就学前までを対象とし、自己負担を現在の基準に見直した。

重度心身障がい者に対する医療費助成事業は、重度身体障がい者の経済的負担を軽減し、生活の安全を図るといふ身障者福祉の向上の観点から、乳児、妊産婦医療費助成事業の実施にあわせ、昭和 48 年 10 月から「重度身体障害者医療費助成事業」として実施した。

翌昭和 49 年 10 月からは、精神障がい者を対象に加え、さらに昭和 58 年 2 月から、老人保健法の施行に伴い 65 歳以上の重度心身障がい者の一部負担金についても助成することとした。

また、上記事業において、昭和 63 年 8 月 1 日からは、社会的負担の公平を図り、福祉の一層の拡充を目指すため、所得制限を導入した。平成 16 年 10 月からは、療育手帳所持者を対象に加え、あわせて自己負担を導入した。

母子家庭に対する医療費助成事業は、母子家庭の経済的負担の軽減に対して関係団体からの強い要望があり、すでに多くの市町村において実施されていたという背景を踏まえて、昭和 54 年 8 月から実施し、平成 16 年 10 月からは、自己負担を導入した。

さらに、平成 22 年 10 月からは父子家庭へ対象を拡大し、事業名を「ひとり親家庭医療費助成」とした。

2 概 要

(1) 乳幼児、妊産婦医療費助成事業

この事業は「乳幼児、妊産婦及び重度心身障害者医療費助成事業補助金交付要綱」（昭和 48 年 9 月 7 日告示第 1269 号）により、乳幼児、妊産婦の適正な医療を確保し、その心身の健康を保持するとともに、生活の安定を図ることを目的としている。

ア 対象者の範囲

乳幼児 出生の日から 6 歳に達する日以後の最初の 3 月 31 日までの間にある者

(就学前) (※入院、入院外とも就学前児童が対象)

妊産婦 妊娠5月に達する日の属する月の初日から出産した日の属する月の翌月の末日までの者

- イ 所得制限 児童扶養手当(一部支給)の所得制限限度額+80万円
- ウ 受給者負担 1レセプト当たり入院は5,000円、外来は1,500円の範囲で負担。ただし、3歳未満児、監護者の方が市町村民税非課税の場合は、受給者負担がない。
- エ 給付方法 償還払い
- オ 補助率 給付額の1/2以内

(2) 重度心身障害者医療費助成事業

この事業は、乳幼児、妊産婦とあわせて実施されており、交付要綱、目的、給付方法及び補助率は同じである。

ア 対象者の範囲

次の各号に該当することとなった日の属する月の初日から、該当しなくなった日の属する月の末日までの者

- ① 身体障害者手帳(身体障害者福祉法) 1・2級
- ② 特別児童扶養手当(特別児童扶養手当等の支給に関する法律) 1級
- ③ 障害基礎年金(国民年金法) 1級
- ④ 療育手帳A所持者

- イ 所得制限 障害児福祉手当の所得制限限度額+35万円
- ウ 受給者負担 乳幼児に同じ。ただし、3歳未満児、受給者及び主たる生計維持者の方が市町村民税非課税の場合は、受給者負担がない。
- エ 給付方法 償還払い
- オ 補助率 給付額の1/2以内

(3) ひとり親家庭医療費助成事業

この事業は「ひとり親家庭医療費助成事業補助金交付要綱」(昭和54年10月6日告示第1382号)により、ひとり親家庭の健康保持と福祉の増進を図ることを目的としている。

ア 対象者の範囲

- ① 配偶者のいない女子(母子及び寡婦福祉法)又はそれに準ずる男子で、18歳に達する日以後の最初の3月31日までの間にある者(児童)を扶養する者及びその児童
- ② 父母のない児童

- イ 所得制限 児童扶養手当(一部支給)の所得制限限度額に準ずる
- ウ 受給者負担 乳幼児に同じ。ただし、3歳未満児、受給者及び主たる生計維持者の方が市町村民税非課税の場合は、受給者負担がない。
- エ 給付方法 償還払い
- オ 補助率 給付額の1/2以内

3 給付状況

(1) 年度別給付状況

表1 乳幼児

年度	対象者	件数	総医療費	給付額	受診率	1人当たり 給付額	1件当たり 給付額
	人	件	千円	千円	%	円	円
18	54,072	567,201	6,489,910	1,203,563	1,048.97	21,203	2,122
19	52,778	569,630	6,766,402	1,158,407	1,079.29	21,949	2,034
20	51,495	498,362	6,323,573	969,283	967.79	18,823	1,945
21	50,326	453,349	5,746,889	874,284	900.82	17,372	1,929
22	50,028	492,357	6,544,244	977,550	984.16	19,540	1,985

表2 妊産婦

年度	対象者	件数	総医療費	給付額	受診率	1人当たり 給付額	1件当たり 給付額
	人	件	千円	千円	%	円	円
18	5,134	32,388	1,585,423	259,978	630.85	50,638	8,027
19	4,966	31,187	1,443,340	235,276	628.01	47,377	7,544
20	4,592	29,896	1,585,674	254,445	651.05	55,410	8,511
21	4,420	27,881	1,600,927	305,852	630.79	69,197	10,970
22	4,505	28,772	1,832,800	272,281	638.67	60,440	9,463

表3-1 重度心身障害者（後期高齢以外）

年度	対象者	件数	総医療費	給付額	受診率	1人当たり 給付額	1件当たり 給付額
	人	件	千円	千円	%	円	円
18	13,455	201,685	17,214,276	1,487,682	1,498.96	110,567	7,376
19	13,770	214,023	19,147,594	1,464,462	1,554.27	106,352	6,843
20	14,757	232,524	20,337,170	1,640,905	1,575.69	111,195	7,057
21	15,334	245,235	21,201,766	1,970,342	1,599.29	128,495	8,035
22	15,728	250,253	22,483,052	1,757,402	1,591.14	111,738	7,023

表3-2 重度心身障害者（後期高齢）

年度	対象者	件数	総医療費	給付額	受診率	1人当たり 給付額	1件当たり 給付額
	人	件	千円	千円	%	円	円
18	17,276	254,081	22,572,517	1,070,910	1,470.72	61,988	4,215
19	17,551	260,168	23,431,873	1,131,772	1,482.35	64,485	4,350
20	16,939	258,011	23,020,919	1,106,459	1,523.18	65,320	4,288
21	16,690	258,758	22,564,019	1,216,768	1,550.38	72,904	4,702
22	16,519	255,226	22,615,686	1,042,537	1,545.07	63,112	4,085

表4 ひとり親家庭

年度	対象者	件数	総医療費	給付額	受診率	1人当たり 給付額	1件当たり 給付額
	人	件	千円	千円	%	円	円
18	28,702	194,600	2,163,288	485,056	678.00	16,900	2,493
19	29,408	205,684	2,254,511	500,836	699.42	17,031	2,435
20	29,755	197,665	2,221,791	480,777	664.31	16,158	2,432
21	30,301	208,054	2,374,426	525,549	686.62	17,344	2,526
22	31,292	205,768	2,403,043	503,963	657.58	16,105	2,449

図1 年度別対象者数の推移

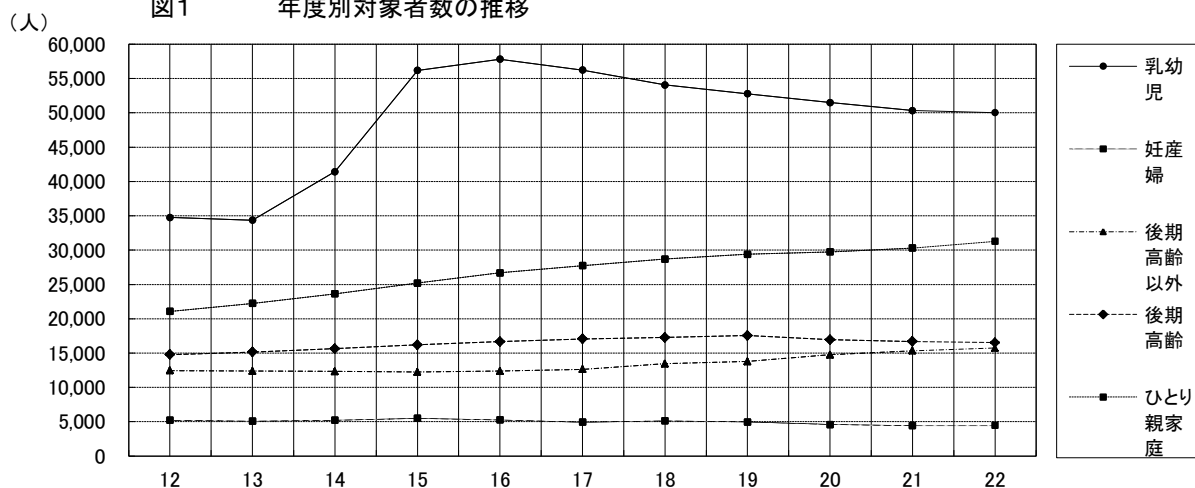


図2 年度別受診率の推移

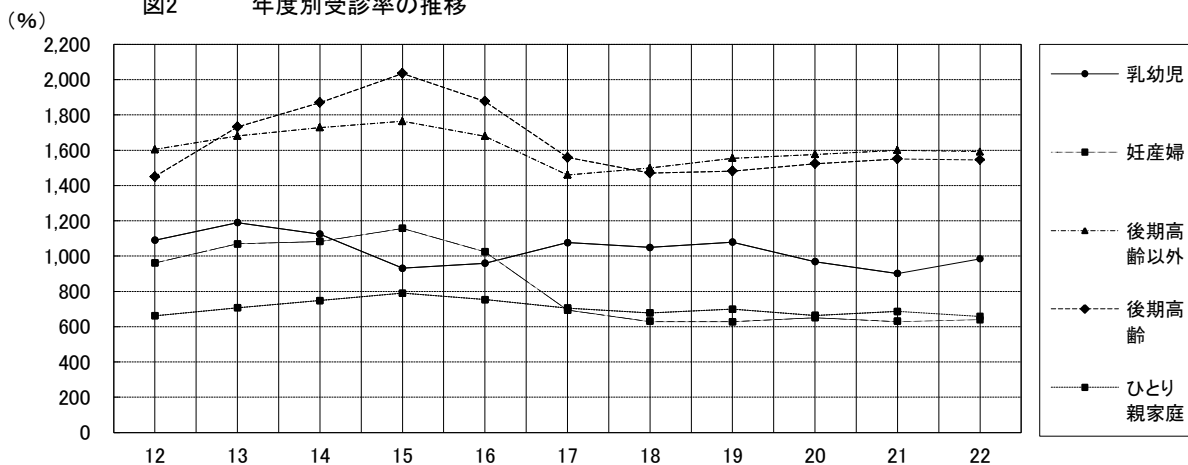
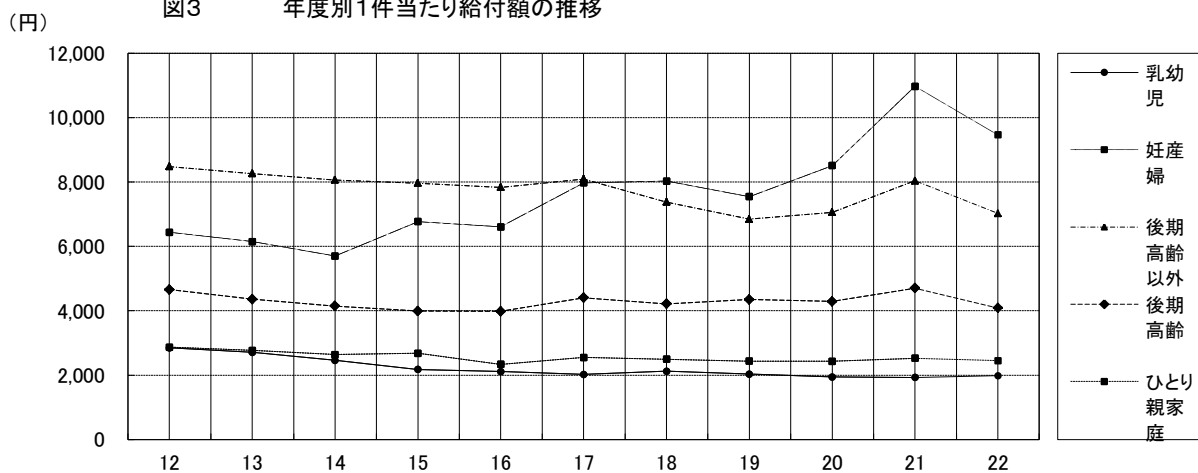


図3 年度別1件当たり給付額の推移



(2) 市町村別給付状況

表5 乳幼児

市町村名	対象者数 (平均) 人	合 計						合 計		
		件数 件	日数 日	総医療費 円	給付額 円	収入金等額 円	差引給付額 円	受診率 %	1人当たり 給付額 円	1件当たり 給付額 円
県 計	50,028	492,357	963,565	6,544,244,425	1,010,038,714	32,489,064	977,549,650	984.16	19,540	1,985
市 計	37,871	374,196	732,267	4,976,172,788	773,491,537	26,766,726	746,724,811	988.08	19,718	1,996
町 村 計	12,157	118,161	231,298	1,568,071,637	236,547,177	5,722,338	230,824,839	971.96	18,987	1,953
盛岡市	10,546	121,521	244,610	1,511,013,274	237,907,727	7,629,528	230,278,199	1,152.29	21,836	1,895
宮古市	2,199	19,683	36,739	258,305,588	41,122,271	2,770,097	38,352,174	895.09	17,441	1,948
大船渡市	1,360	14,839	27,174	203,637,297	32,428,135	1,268,630	31,159,505	1,091.10	22,911	2,100
奥州市	4,810	53,981	110,333	790,341,292	115,415,356	2,671,725	112,743,631	1,122.27	23,439	2,089
花巻市	3,937	32,344	59,294	416,211,609	62,187,673	3,139,340	59,048,333	821.54	14,998	1,826
北上市	3,767	34,399	69,936	493,465,820	73,952,001	3,444,599	70,507,402	913.17	18,717	2,050
久慈市	1,514	12,457	24,413	152,196,434	24,643,350	655,336	23,988,014	822.79	15,844	1,926
遠野市	1,091	6,633	10,567	87,948,140	13,729,791	798,324	12,931,467	607.97	11,853	1,950
一関市	4,520	39,481	75,965	591,299,103	90,383,084	1,205,721	89,177,363	873.47	19,730	2,259
陸前高田市	773	8,520	15,148	108,186,175	20,231,265	1,388,976	18,842,289	1,102.20	24,376	2,212
釜石市	1,275	9,790	19,883	144,470,322	25,299,320	884,401	24,414,919	767.84	19,149	2,494
二戸市	1,092	9,372	16,675	100,699,490	15,871,574	80,263	15,791,311	858.24	14,461	1,685
八幡平市	987	11,176	21,530	118,398,244	20,319,990	829,786	19,490,204	1,132.32	19,747	1,744
雫石町	665	7,962	16,454	147,298,330	15,267,565	116,985	15,150,580	1,197.29	22,783	1,903
葛巻町	185	1,635	2,907	32,404,390	3,547,772	0	3,547,772	883.78	19,177	2,170
岩手町	525	4,789	8,650	56,022,975	9,319,990	244,399	9,075,591	912.19	17,287	1,895
滝沢村	2,648	30,269	60,776	345,333,550	56,207,723	1,302,082	54,905,641	1,143.09	20,735	1,814
紫波町	1,604	12,636	24,258	182,203,120	27,475,228	398,644	27,076,584	787.78	16,881	2,143
矢巾町	1,272	14,371	27,426	174,395,290	28,604,323	1,659,787	26,944,536	1,129.80	21,183	1,875
西和賀町	180	1,128	2,014	14,938,030	2,549,574	8,788	2,540,786	626.67	14,115	2,252
金ヶ崎町	690	6,792	14,670	82,448,725	13,263,088	76,665	13,186,423	984.35	19,111	1,941
平泉町	348	3,007	6,096	47,293,460	7,154,250	224,707	6,929,543	864.08	19,912	2,304
藤沢町	323	2,350	4,256	37,971,714	5,887,425	108,238	5,779,187	727.55	17,892	2,459
住田町	192	1,975	3,442	29,360,840	4,735,882	294,298	4,441,584	1,028.65	23,133	2,249
大槌町	515	4,446	10,282	66,058,420	11,391,957	244,320	11,147,637	863.30	21,646	2,507
山田町	632	5,703	10,787	76,146,770	12,099,685	527,287	11,572,398	902.37	18,311	2,029
岩泉町	312	2,007	3,515	39,193,020	4,977,413	302,470	4,674,943	643.27	14,984	2,329
田野畑村	137	1,207	2,029	22,697,850	2,211,372	4,045	2,207,327	881.02	16,112	1,829
普代村	112	854	2,597	8,352,610	1,413,870	0	1,413,870	762.50	12,624	1,656
軽米町	338	3,450	6,418	33,970,215	5,571,033	42,239	5,528,794	1,020.71	16,357	1,603
洋野町	654	5,369	10,288	68,521,398	9,710,900	0	9,710,900	820.95	14,848	1,809
野田村	170	2,381	3,761	19,274,330	2,740,600	2,389	2,738,211	1,400.59	16,107	1,150
九戸村	234	1,916	3,277	20,400,040	3,516,371	15,004	3,501,367	818.80	14,963	1,827
一戸町	421	3,914	7,395	63,786,560	8,901,156	149,991	8,751,165	929.69	20,787	2,236

表6 妊産婦

市町村名	対象者数 (平均) 人	合 計						合 計		
		件数 件	日数 日	総医療費 円	給付額 円	収入金等額 円	差引給付額 円	受診率 %	1人当たり 給付額 円	1件当たり 給付額 円
県 計	4,505	28,772	104,714	1,832,800,111	334,223,630	61,942,762	272,280,868	638.67	60,440	9,463
市 計	3,373	21,821	80,557	1,391,919,378	253,408,749	48,153,558	205,255,191	646.93	60,852	9,406
町 村 計	1,132	6,951	24,157	440,880,733	80,814,881	13,789,204	67,025,677	614.05	59,210	9,643
盛岡市	1,060	6,858	22,081	423,975,612	76,056,824	15,378,688	60,678,136	646.98	57,244	8,848
宮古市	153	1,276	4,627	85,741,450	17,375,130	4,795,110	12,580,020	833.99	82,222	9,859
大船渡市	119	717	2,371	44,048,410	8,375,932	1,963,582	6,412,350	602.52	53,885	8,943
奥州市	430	3,608	14,293	177,504,754	33,170,141	5,367,028	27,803,113	839.07	64,658	7,706
花巻市	346	1,589	5,299	95,646,410	17,336,957	3,093,566	14,243,391	459.25	41,166	8,964
北上市	353	1,825	9,439	158,334,002	26,804,073	4,152,738	22,651,335	517.00	64,168	12,412
久慈市	127	787	3,447	65,388,630	13,367,448	3,526,713	9,840,735	619.69	77,486	12,504
遠野市	78	519	1,746	42,368,740	8,622,780	1,569,071	7,053,709	665.38	90,432	13,591
一関市	317	1,859	7,632	126,458,800	19,219,573	872,907	18,346,666	586.44	57,876	9,869
陸前高田市	63	321	930	19,981,370	4,728,040	1,264,507	3,463,533	509.52	54,977	10,790
釜石市	96	448	1,956	41,973,010	7,706,566	2,312,628	5,393,938	466.67	56,187	12,040
二戸市	120	1,050	3,302	45,546,230	8,807,726	1,763,552	7,044,174	875.00	58,701	6,709
八幡平市	111	612	2,084	38,610,210	7,142,115	1,274,829	5,867,286	551.35	52,858	9,587
雫石町	78	352	1,350	26,341,750	4,695,444	818,639	3,876,805	451.28	49,703	11,014
葛巻町	26	175	528	8,300,440	1,489,416	0	1,489,416	673.08	57,285	8,511
岩手町	40	255	711	12,772,440	2,875,256	734,243	2,141,013	637.50	53,525	8,396
滝沢村	254	1,997	6,234	108,798,970	20,158,984	4,421,542	15,737,442	786.22	61,958	7,881
紫波町	132	710	2,499	52,901,433	9,818,979	163,177	9,655,802	537.88	73,150	13,600
矢巾町	122	653	2,146	52,796,490	9,984,045	3,128,483	6,855,562	535.25	56,193	10,499
西和賀町	17	87	365	6,152,140	905,396	0	905,396	511.76	53,259	10,407
金ヶ崎町	84	413	1,864	25,511,110	4,254,037	596,008	3,658,029	491.67	43,548	8,857
平泉町	22	154	572	6,787,540	1,332,416	104,006	1,228,410	700.00	55,837	7,977
藤沢町	26	129	564	9,129,380	1,524,220	2,694	1,521,526	496.15	58,520	11,795
住田町	15	103	375	7,445,150	1,333,708	280,694	1,053,014	686.67	70,201	10,223
大槌町	57	332	1,291	28,780,180	5,523,540	1,393,871	4,129,669	582.46	72,450	12,439
山田町	55	365	1,537	29,194,220	4,916,983	1,114,066	3,802,917	663.64	69,144	10,419
岩泉町	26	173	554	11,831,420	1,964,894	809,210	1,155,684	665.38	44,449	6,680
田野畑村	12	80	417	10,326,960	1,601,736	0	1,601,736	666.67	133,478	20,022
普代村	11	66	291	6,815,920	1,301,308	376,451	924,857	600.00	84,078	14,013
軽米町	26	247	724	9,547,260	1,780,353	298,746	1,481,607	950.00	56,985	5,998
洋野町	51	256	892	14,255,020	2,934,122	203,693	2,730,429	501.96	53,538	10,666
野田村	18	125	517	10,201,200	2,393,303	105,230	2,288,073	694.44	127,115	18,305
九戸村	19	201	653	8,816,950	1,459,304	13,189	1,446,115	1,057.89	76,111	7,195
一戸町	41	430	1,423	20,516,510	3,262,881	43,901	3,218,980	1,048.78	78,512	7,486

表7-1 重度心身障害者(後期高齢以外)

市町村名	対象者数 (平均) 人	合 計						合 計		
		件数 件	日数 日	総医療費 円	給付額 円	収入金等額 円	差引給付額 円	受診率 %	1人当たり 給付額 円	1件当たり 給付額 円
県 計	15,730	250,253	1,292,727	22,483,052,416	2,032,665,380	275,263,300	1,757,402,080	1,590.93	111,723	7,023
市 計	11,532	184,400	953,877	16,577,658,725	1,506,901,555	216,456,353	1,290,445,202	1,599.03	111,901	6,998
町 村 計	4,198	65,853	338,850	5,905,393,691	525,763,825	58,806,947	466,956,878	1,568.68	111,233	7,091
盛岡市	2,742	46,387	233,337	4,215,129,045	384,060,671	60,625,391	323,435,280	1,691.72	117,956	6,973
宮古市	845	13,593	75,079	1,279,020,539	113,533,351	19,159,757	94,373,594	1,608.64	111,685	6,943
大船渡市	552	8,942	48,041	809,212,908	70,636,455	6,826,962	63,809,493	1,619.93	115,597	7,136
奥州市	1,488	25,829	113,778	1,892,039,443	175,347,169	27,280,975	148,066,194	1,735.82	99,507	5,733
花巻市	1,070	18,941	91,522	1,509,767,646	171,740,638	33,701,827	138,038,811	1,770.19	129,008	7,288
北上市	844	13,433	60,298	1,146,580,106	106,890,668	18,056,666	88,834,002	1,591.59	105,254	6,613
久慈市	550	7,622	38,860	616,424,042	61,906,468	4,077,496	57,828,972	1,385.82	105,144	7,587
遠野市	410	6,431	40,709	680,609,334	62,744,342	9,475,503	53,268,839	1,568.54	129,924	8,283
一関市	1,426	19,191	109,068	1,969,385,472	144,770,572	5,970,244	138,800,328	1,345.79	97,335	7,233
陸前高田市	324	4,995	28,637	436,767,788	42,925,828	3,406,305	39,519,523	1,541.67	121,974	7,912
釜石市	500	7,544	50,990	887,388,202	73,626,823	12,340,325	61,286,498	1,508.80	122,573	8,124
二戸市	341	4,889	28,186	524,961,860	37,292,609	901,566	36,391,043	1,433.72	106,719	7,443
八幡平市	440	6,603	35,372	610,372,340	61,425,961	14,633,336	46,792,625	1,500.68	106,347	7,087
雫石町	243	4,170	19,688	392,196,635	31,794,421	2,262,965	29,531,456	1,716.05	121,529	7,082
葛巻町	112	1,700	9,418	167,754,625	14,012,311	181,581	13,830,730	1,517.86	123,489	8,136
岩手町	227	3,554	21,229	349,108,542	38,702,460	11,298,192	27,404,268	1,565.64	120,724	7,711
滝沢村	564	8,823	39,103	795,279,975	66,989,185	5,668,507	61,320,678	1,564.36	108,725	6,950
紫波町	372	5,502	38,657	653,145,962	58,438,892	8,150,330	50,288,562	1,479.03	135,184	9,140
矢巾町	283	4,856	23,009	413,127,589	39,403,964	4,319,275	35,084,689	1,715.90	123,974	7,225
西和賀町	89	1,464	8,277	125,001,910	12,378,223	1,185,120	11,193,103	1,644.94	125,765	7,646
金ヶ崎町	210	3,523	13,263	240,902,449	20,879,716	346,468	20,533,248	1,677.62	97,777	5,828
平泉町	119	1,993	7,557	123,294,960	11,368,698	1,018,544	10,350,154	1,674.79	86,976	5,193
藤沢町	157	1,927	8,102	160,208,730	13,825,744	640,892	13,184,852	1,227.39	83,980	6,842
住田町	98	1,392	9,098	154,778,985	11,497,004	387,599	11,109,405	1,420.41	113,361	7,981
大槌町	223	3,600	24,222	431,546,835	34,947,788	4,553,480	30,394,308	1,614.35	136,297	8,443
山田町	252	3,629	24,942	459,346,030	35,161,920	4,562,013	30,599,907	1,440.08	121,428	8,432
岩泉町	198	2,651	18,603	318,946,567	26,207,642	5,857,891	20,349,751	1,338.89	102,777	7,676
田野畑村	51	761	4,765	75,713,630	6,475,418	682,504	5,792,914	1,492.16	113,587	7,612
普代村	49	725	3,162	48,198,580	6,031,758	1,653,664	4,378,094	1,479.59	89,349	6,039
軽米町	149	2,443	12,112	187,452,455	16,346,763	1,240,723	15,106,040	1,639.60	101,383	6,183
洋野町	351	4,914	24,065	387,888,742	35,290,403	3,174,589	32,115,814	1,400.00	91,498	6,536
野田村	91	1,219	6,577	87,441,770	10,714,418	1,537,543	9,176,875	1,339.56	100,845	7,528
九戸村	73	1,233	5,163	82,641,415	7,882,113	0	7,882,113	1,689.04	107,974	6,393
一戸町	287	5,774	17,838	251,417,305	27,414,984	85,067	27,329,917	2,011.85	95,226	4,733

表7-2 重度心身障害者(後期高齢)

市町村名	対象者数 (平均) 人	合 計						合 計		
		件数 件	日数 日	総医療費 円	給付額 円	収入金等額 円	差引給付額 円	受診率 %	1人当たり 給付額 円	1件当たり 給付額 円
県 計	16,519	255,226	1,232,869	22,615,686,221	1,204,915,914	162,378,842	1,042,537,072	1,545.05	63,111	4,085
市 計	12,339	192,585	936,298	17,256,649,718	912,057,763	125,199,721	786,858,042	1,560.78	63,770	4,086
町 村 計	4,180	62,641	296,571	5,359,036,503	292,858,151	37,179,121	255,679,030	1,498.59	61,167	4,082
盛岡市	2,904	47,893	265,009	5,021,584,541	257,508,052	40,521,018	216,987,034	1,649.21	74,720	4,531
宮古市	817	13,644	63,000	1,135,903,418	62,161,116	8,505,537	53,655,579	1,670.01	65,674	3,933
大船渡市	498	8,097	32,933	538,661,745	29,138,359	4,149,389	24,988,970	1,625.90	50,179	3,086
奥州市	1,486	22,873	110,375	2,085,086,450	109,663,550	12,772,354	96,891,196	1,539.23	65,203	4,236
花巻市	1,250	21,749	96,408	1,713,969,968	90,085,701	12,895,878	77,189,823	1,739.92	61,752	3,549
北上市	757	11,969	48,284	902,072,484	49,234,134	4,978,620	44,255,514	1,581.11	58,462	3,698
久慈市	468	5,773	23,603	457,263,949	25,611,005	4,604,441	21,006,564	1,233.55	44,886	3,639
遠野市	505	7,029	37,363	672,936,268	37,415,119	5,046,899	32,368,220	1,391.88	64,095	4,605
一関市	1,739	24,409	104,460	1,974,247,261	107,884,836	13,921,404	93,963,432	1,403.62	54,033	3,850
陸前高田市	365	6,351	27,957	532,018,239	26,942,749	3,849,423	23,093,326	1,740.00	63,269	3,636
釜石市	674	9,892	57,633	1,083,359,105	53,594,344	5,612,349	47,981,995	1,467.66	71,190	4,851
二戸市	452	6,634	33,933	579,255,233	29,918,999	4,527,027	25,391,972	1,467.70	56,177	3,828
八幡平市	424	6,272	35,340	560,291,057	32,899,799	3,815,382	29,084,417	1,479.25	68,595	4,637
雫石町	314	5,343	24,217	492,247,168	25,976,483	2,940,173	23,036,310	1,701.59	73,364	4,311
葛巻町	156	2,419	11,967	184,762,830	9,917,730	1,036,286	8,881,444	1,550.64	56,932	3,672
岩手町	242	3,150	17,374	334,627,143	14,293,208	1,117,853	13,175,355	1,301.65	54,444	4,183
滝沢村	390	5,798	34,264	651,809,643	33,835,284	4,977,518	28,857,766	1,486.67	73,994	4,977
紫波町	378	5,759	32,133	581,728,110	30,059,185	3,551,879	26,507,306	1,523.54	70,125	4,603
矢巾町	260	4,572	25,588	490,383,438	29,022,803	3,386,693	25,636,110	1,758.46	98,600	5,607
西和賀町	141	2,161	9,244	144,438,271	7,961,770	1,376,678	6,585,092	1,532.62	46,703	3,047
金ヶ崎町	160	2,567	10,057	207,428,545	10,927,680	1,802,369	9,125,311	1,604.38	57,033	3,555
平泉町	132	2,013	8,990	149,888,395	9,169,399	587,305	8,582,094	1,525.00	65,016	4,263
藤沢町	177	1,897	6,421	135,804,575	8,525,390	860,879	7,664,511	1,071.75	43,302	4,040
住田町	94	1,312	7,466	136,386,171	7,036,731	824,288	6,212,443	1,395.74	66,090	4,735
大槌町	313	4,880	22,966	392,138,910	22,832,695	3,273,063	19,559,632	1,559.11	62,491	4,008
山田町	250	3,990	19,454	361,805,099	18,350,227	2,143,998	16,206,229	1,596.00	64,825	4,062
岩泉町	207	2,336	14,720	238,415,444	13,397,069	1,372,612	12,024,457	1,128.50	58,089	5,147
田野畑村	52	677	3,859	64,003,290	3,498,278	349,788	3,148,490	1,301.92	60,548	4,651
普代村	48	787	2,146	45,065,560	2,270,010	265,620	2,004,390	1,639.58	41,758	2,547
軽米町	180	2,635	9,266	168,119,905	9,774,994	1,027,958	8,747,036	1,463.89	48,595	3,320
洋野町	296	3,770	13,734	235,326,231	13,806,822	1,610,222	12,196,600	1,273.65	41,205	3,235
野田村	58	852	2,920	61,118,910	4,207,840	522,855	3,684,985	1,468.97	63,534	4,325
九戸村	108	1,784	4,938	73,170,750	4,498,361	440,888	4,057,473	1,651.85	37,569	2,274
一戸町	224	3,939	14,847	210,368,115	13,496,192	3,710,196	9,785,996	1,758.48	43,687	2,484

表8 ひとり親家庭

市町村名	対象者数 (平均) 人	合 計						合 計		
		件数 件	日数 日	総医療費 円	給付額 円	収入金等額 円	差引給付額 円	受診率 %	1人当たり 給付額 円	1件当たり 給付額 円
県 計	33,061	206,226	356,019	2,407,589,574	523,275,848	18,279,972	504,995,876	623.77	15,275	2,449
市 計	25,763	160,103	277,949	1,860,122,728	401,706,545	14,235,173	387,471,372	621.45	15,040	2,420
町 村 計	7,298	46,123	78,070	547,466,846	121,569,303	4,044,799	117,524,504	632.00	16,104	2,548
盛岡市	7,434	48,141	82,921	532,336,277	117,430,358	3,418,252	114,012,106	647.58	15,337	2,368
宮古市	1,710	11,115	18,841	130,445,103	30,885,032	1,678,205	29,206,827	650.00	17,080	2,628
大船渡市	1,157	7,483	12,157	76,195,146	17,724,993	1,074,472	16,650,521	646.76	14,391	2,225
奥州市	3,321	19,742	33,407	222,134,983	45,648,086	1,649,373	43,998,713	594.46	13,249	2,229
花巻市	2,278	14,271	25,999	150,014,348	33,815,333	1,655,076	32,160,257	626.47	14,118	2,254
北上市	2,120	15,740	27,532	172,663,658	38,967,452	1,935,222	37,032,230	742.45	17,468	2,353
久慈市	1,175	6,726	11,195	79,997,835	18,416,862	812,016	17,604,846	572.43	14,983	2,617
遠野市	688	3,416	5,490	39,264,177	8,709,121	25,488	8,683,633	496.51	12,622	2,542
一関市	2,871	15,812	28,298	205,182,405	42,431,243	666,065	41,765,178	550.75	14,547	2,641
陸前高田市	669	4,256	7,160	38,761,944	10,119,574	70,229	10,049,345	636.17	15,021	2,361
釜石市	970	5,171	10,975	103,779,214	16,092,298	582,228	15,510,070	533.09	15,990	2,999
二戸市	790	3,711	6,680	63,355,000	10,072,185	225,833	9,846,352	469.75	12,464	2,653
八幡平市	580	4,519	7,294	45,992,638	11,394,008	442,714	10,951,294	779.14	18,882	2,423
雫石町	471	3,220	6,246	47,442,319	8,926,197	56,882	8,869,315	683.65	18,831	2,754
葛巻町	105	547	759	4,302,740	1,007,121	0	1,007,121	520.95	9,592	1,841
岩手町	363	1,851	3,060	20,093,410	4,885,358	159,462	4,725,896	509.92	13,019	2,553
滝沢村	1,055	7,954	13,402	84,563,295	18,235,468	286,559	17,948,909	753.93	17,013	2,257
紫波町	691	4,897	9,302	63,127,394	13,212,877	75,227	13,137,650	708.68	19,013	2,683
矢巾町	471	3,082	4,995	36,426,837	8,401,578	421,662	7,979,916	654.35	16,942	2,589
西和賀町	107	512	802	5,103,650	1,066,670	35,541	1,031,129	478.50	9,637	2,014
金ヶ崎町	370	2,136	3,459	24,055,001	5,294,692	0	5,294,692	577.30	14,310	2,479
平泉町	214	1,282	2,068	12,891,882	3,204,629	3,550	3,201,079	599.07	14,958	2,497
藤沢町	281	873	1,504	11,815,815	2,609,374	64,725	2,544,649	310.68	9,056	2,915
住田町	123	604	931	5,350,375	1,098,930	0	1,098,930	491.06	8,934	1,819
大槌町	491	3,051	5,163	38,881,091	9,612,262	600,098	9,012,164	621.38	18,355	2,954
山田町	719	4,153	7,264	57,126,713	12,688,001	1,179,405	11,508,596	577.61	16,006	2,771
岩泉町	259	1,270	1,879	15,755,050	3,852,551	214,422	3,638,129	490.35	14,047	2,865
田野畑村	96	514	841	5,923,496	1,222,833	0	1,222,833	535.42	12,738	2,379
普代村	101	724	1,080	7,728,870	1,734,909	58,305	1,676,604	716.83	16,600	2,316
軽米町	216	1,522	2,419	13,239,687	3,209,211	130,911	3,078,300	704.63	14,251	2,023
洋野町	585	3,833	6,398	46,708,001	10,911,671	678,537	10,233,134	655.21	17,493	2,670
野田村	135	1,162	1,648	9,711,462	2,392,460	44,113	2,348,347	860.74	17,395	2,021
九戸村	163	1,008	1,747	16,772,565	3,174,326	0	3,174,326	618.40	19,474	3,149
一戸町	282	1,928	3,103	20,447,193	4,828,185	35,400	4,792,785	683.69	16,996	2,486

(注) 平成22年10月から、父子家庭へ対象を拡大した。