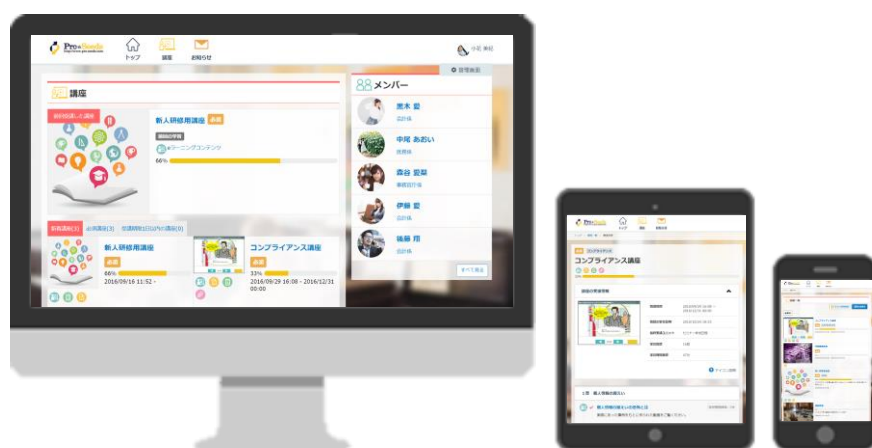


難病オンラインサービス 使い方ガイド



作成日 : 2021/07/13

全体の流れ

STEP1 ユーザー登録申請

STEP2 ログイン

STEP3 講座の受講

STEP4 修了証のダウンロード

STEP1 ユーザー登録申請

①ユーザー登録申請のURLにアクセスをする

以下URLにアクセスし、ユーザー登録申請を行います。

▼ユーザー登録申請URL

<https://nanbyo-shiteii.mhlw.go.jp/register/>



ユーザー登録申請

※全項目入力必須です

ログインID

1~100文字(一部の記号は使用できません)

パスワード

半角6~200文字

氏名

姓

名

自治体

氏名登録番号

氏名登録年月日 / /

メールアドレス

メールアドレス(確認用)

次へ

STEP1 ユーザー登録申請

②ユーザー登録申請画面にて、情報を登録する

<登録する情報>

- ・ログインID
- ・パスワード
- ・医療機関名
- ・姓
- ・名

※全項目が入力必須です。

- ・自治体
- ・医籍登録番号
- ・医籍登録年月日
- ・メールアドレス
- ・メールアドレス（確認用）

The screenshot displays a web form titled "ユーザー登録申請" (User Registration Application). At the top, it states "※全項目入力必須です" (All items are required for input). The form consists of several rows, each with a label and a required field indicator (orange box with "必須").

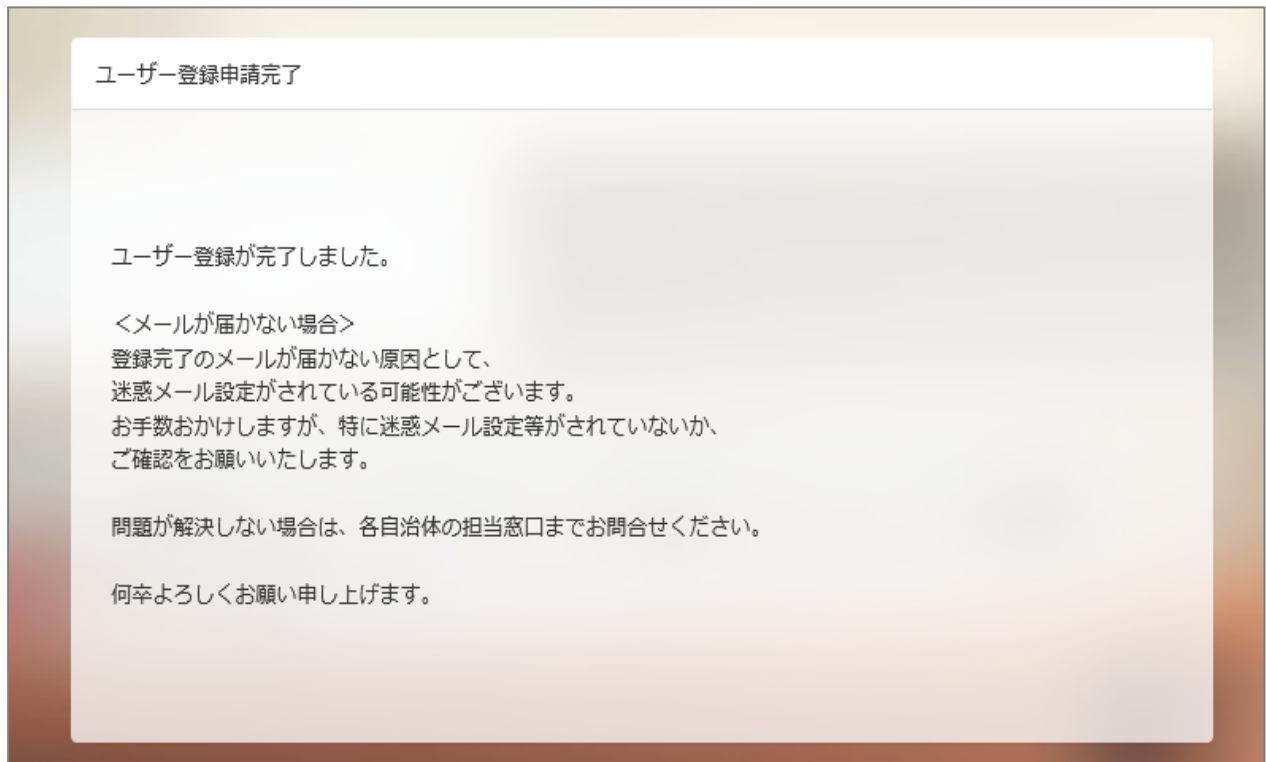
| 項目名 | 必須 | 入力欄 |
|--------------|----|------------------------|
| ログインID | 必須 | 1~100文字(一部の記号は使用できません) |
| パスワード | 必須 | 半角6~200文字 |
| 医療機関名 | 必須 | |
| 姓 | 必須 | |
| 名 | 必須 | |
| 自治体 | 必須 | 1北海道 |
| 医籍登録番号 | 必須 | |
| 医籍登録年月日 | 必須 | 年 / 月 / 日 |
| メールアドレス | 必須 | |
| メールアドレス(確認用) | 必須 | |

At the bottom center of the form, there is a blue button labeled "次へ" (Next).

STEP1 ユーザー登録申請

登録が完了したら、ユーザー登録申請の完了画面が表示され、ご登録のメールアドレスに登録完了の通知メールが自動送信されます。

ユーザー登録申請完了画面



こちらのページが表示されたら
ユーザー登録申請は完了です！

STEP2 ログイン

ユーザー登録完了の通知メールを確認し、メール本文に記載の「ログインURL」にアクセスします。

メールタイトル：「ユーザー登録が完了しました」

ユーザー登録完了の通知メール（サンプル）

タイトル ユーザー登録が完了しました

本文

ユーザー登録のお手続きが完了いたしました。
講座が受講できるようになりましたので、ご確認ください。

【ご利用にあたって】

ログインURL：{URL}

ログインID：{LOGIN_ID}

パスワードは、お申込時にご入力いただいたパスワードをお使いください。
もしもパスワードをお忘れの場合は
お手数ですが、以下よりパスワードの再設定メールを送信して
パスワードの再設定を行ってください。
{URL}/reminder/create



ご自身で登録したログインとパスワードを入力し、ログインを行います。

ログインID

パスワード

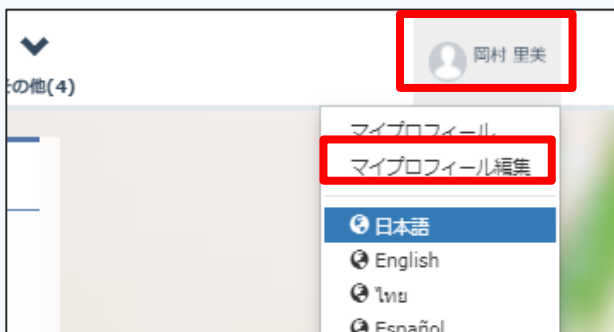
ログイン状態を保持

ログイン

動作環境

ログインできない場合は、自治体にお問い合わせください。

- ① トップ画面右上にある、自分の名前が入ったアイコンをクリックし、「プロフィール編集」を選択します。



- ② 「プロフィール編集」画面からプロフィール項目の編集をし、「変更する」ボタンをクリックすると、変更が完了します。

STEP3 講座の受講

トップ画面より、受講する講座を選択します。



講座は、「講義  」と「テスト  」の項目で構成されています。

まずは講義をクリックし受講をスタートしましょう。

講座詳細画面

難病指定医向けオンライン研修

0%

講座の受講情報

| | |
|--------|--------------------|
| 講座カテゴリ | 難病指定医向けオンライン研修 |
| 開講期間 | 2020/01/26 15:52 ~ |
| 学習回数 | 0回 |

難病指定医研修①
医療費助成制度を中心とする我が国の難病対策と指定医の役割について

 **【講義】 難病指定医研修**

 **【研修資料】 各都道府県の指定状況（難病情報センター）**

【講義】 難病指定研修 スライド18

STEP3 講座の受講 【 講義を受ける】

①講義 [] の項目を選択します。

講座詳細画面

医療費助成制度を中心とする我が国の難病対策と 指定医の役割

【講義】 難病指定医研修

【研修資料】 各都道府県の指定状況（難病情報センター）

【講義】 難病指定研修 スライド18
各都道府県の指定状況（難病情報センター）については、こちらをご参照ください。

【問題】 難病指定医研修

臨床調査個人票記入の留意事項

【講義】 臨床調査個人票記入の留意事項

②画面下部の [進む] ボタンで次ページへ進みます。

学習コンテンツ画面

sample
sample

難病指定医研修①


医療費助成制度を中心とする我が国の難病対策と
指定医の役割について

1

1/24



最後のページまで進めると
修了になります！

③学習後、学習タイトルの横に [] マークが付きます。

講座詳細画面

医療費助成制度を中心とする我が国の難病対策と 指定医の役割

-   **【講義】 難病指定医研修**
-   **【研修資料】 各都道府県の指定状況（難病情報センター）**
【講義】 難病指定研修 スライド18
各都道府県の指定状況（難病情報センター）については、こちらをご参照ください。
-   **【問題】 難病指定医研修**

臨床調査個人票記入の留意事項

-   **【講義】 臨床調査個人票記入の留意事項**
-   **【研修資料】 全体の記入方法**
【講義】 臨床調査個人票記入の留意事項 スライド12
全体の記入方法については、こちらをご参照ください。
-   **【問題】 臨床調査個人票記入の留意事項**

STEP3 講座の受講 【📄 テストを受ける】

①講義 [📄] の項目を選択します。

講座詳細画面

医療費助成制度を中心とする我が国の難病対策と 指定医の役割

- 📄 【講義】 難病指定医研修
- 📄 【研修資料】 各都道府県の指定状況（難病情報センター）
【講義】 難病指定研修 スライド18
各都道府県の指定状況（難病情報センター）については、こちらをご参照ください。
- 📄 【問題】 難病指定医研修**
- 臨床調査個人票記入の留意事項
- 📄 【講義】 臨床調査個人票記入の留意事項

②テストの注意事項を確認し [テスト開始] ボタンで、テストを開始します。

テスト注意事項画面

テスト前注意事項

📄

テスト開始

| | |
|------|---------------|
| 出題数 | 10問 |
| 合格基準 | すべて正解で合格 |
| 受験回数 | 受験回数に制限はありません |
| 制限時間 | 制限時間はありません |
| 中断 | 中断はできません |
| 採点方式 | 自動で採点されます |

テスト開始

STEP3 講座の受講 【📄 テストを受ける】

③問題に解答し [確認する] ボタンを押すと、
下図のメッセージが表示されるので [提出する] を選択します。

問題解答画面

Q9 必須 未解答
申請手続きで提出された臨床調査個人票の情報は、指定難病患者データベースに登録され、
難病の調査研究に用いられる。

○
 ×

Q10 必須 未解答
難病相談支援センターは、難病患者の療養や日常生活上の様々な問題について情報提供等
を行う機関であるが、患者本人からの相談しか受け付けていない。

○
 ×

確認する



[必須] マークがついている
問題の解答はお忘れなく！



テストを提出してもよろしいですか？

キャンセル 提出する

提出する

STEP3 講座の受講 【📄 テストを受ける】

テストの結果が表示されます。合格・不合格、回答の正誤と解説などを確認することが可能です。

採点結果画面


STEP4 修了証のダウンロード

- ①すべての学習タイトルに [] が付くと、進捗率が100%になり、 [] ボタンが表示されます。

講座詳細画面



| 講座の受講情報 | 講座カテゴリ | 難病指定医向けオンライン研修 |
|---|----------|--------------------|
| 難病指定医研修① 医療費助成制度を中心とする我が国の難病対策と 指定医の役割について | 開講期間 | 2020/01/26 15:52 ~ |
| | 前回の学習日時 | 2020/01/26 15:58 |
| | 最終受講ユニット | 【講義】 難病指定医研修 |
| | 学習回数 | 2回 |

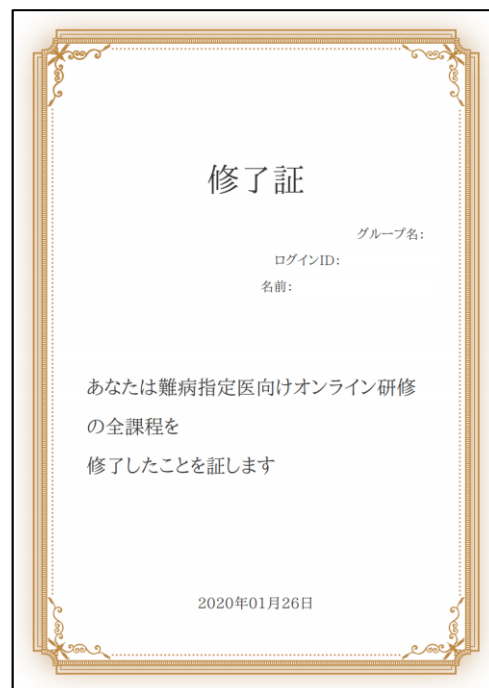
- ② [] ボタンをクリックすると、修了証が表示され、ダウンロードや印刷をすることができます。

講座詳細画面



| 講座の受講情報 | 講座カテゴリ | 難病指定医向けオンライン研修 |
|---|----------|--------------------|
| 難病指定医研修① 医療費助成制度を中心とする我が国の難病対策と 指定医の役割について | 開講期間 | 2020/01/26 15:52 ~ |
| | 前回の学習日時 | 2020/01/26 15:58 |
| | 最終受講ユニット | 【講義】 難病指定医研修 |
| | 学習回数 | 2回 |

修了証



修了証

グループ名:
ログインID:
名前:

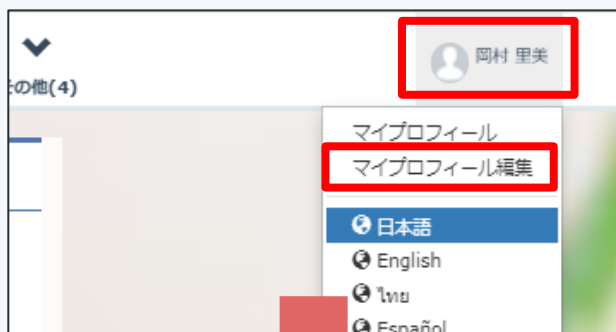
あなたは難病指定医向けオンライン研修
の全課程を
修了したことを証します

2020年01月26日

こんな時はどうする 修了証の名前等が違う

修了証の内容を変更する場合は、ユーザープロフィールを編集し、再度修了証をダウンロードしましょう。

- ① トップ画面右上にある、自分の名前が入ったアイコンをクリックし、「マイプロフィール編集」を選択します。



- ② 「プロフィール編集」画面からプロフィール項目の編集をし、「変更する」ボタンをクリックすると、変更が完了します。