

乳がん検診の実施状況（年次推移）（岩手県）

資料2-5

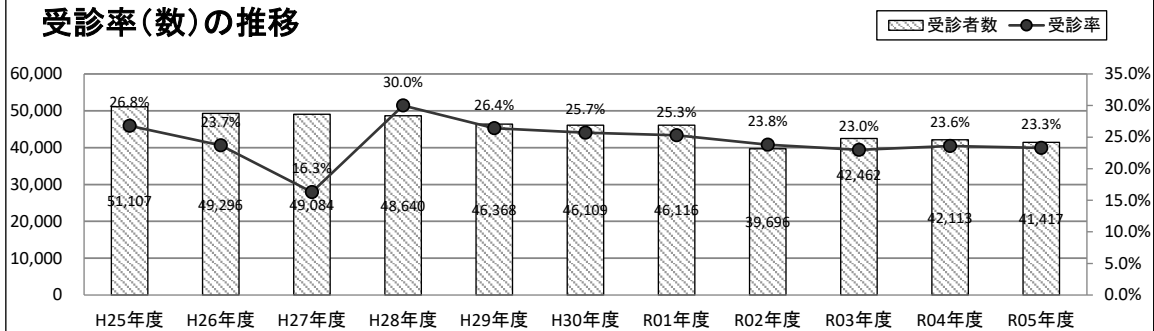
区 分	対象者数	受 診		要精検		精検受診		検診結果内訳						が ん 発 見 率	陽 性 反 応 的 中 度
		数	率	数	率	数	率	異 常 認 め ず	乳 が ん	が ん 疑 い 又 は 未 確 定	そ の 他 の 疾 患	未 把 握 未 受 診	計		
H25年度	310,794	51,107	26.8%	1,617	3.2%	1,520	94.0%	457	168	5	890	97	1,617	0.33%	10.4%
H26年度	309,351	49,296	23.7%	1,456	3.0%	1,372	94.2%	377	192	8	795	84	1,456	0.39%	13.2%
H27年度	316,094	49,084	16.3%	1,232	2.5%	1,186	96.3%	360	179	3	644	46	1,232	0.36%	14.5%
H28年度	441,830	48,640	30.0%	1,188	2.4%	1,139	95.9%	304	170	3	662	14	1,153	0.35%	14.3%
H29年度	440,201	46,368	26.4%	985	2.1%	954	96.9%	274	139	5	536	31	985	0.30%	14.1%
H30年度	439,672	46,109	25.7%	1,054	2.3%	1,007	95.5%	245	173	2	587	47	1,054	0.38%	16.4%
R01年度	438,059	46,116	25.3%	955	2.1%	913	95.6%	259	135	2	517	42	955	0.29%	14.1%
R02年度	435,665	39,696	23.8%	867	2.2%	833	96.1%	191	136	2	504	34	867	0.34%	15.7%
R03年度	432,107	42,462	23.0%	812	1.9%	761	93.7%	206	146	6	403	51	812	0.34%	18.0%
R04年度	429,695	42,113	23.6%	963	2.3%	911	94.6%	258	162	6	485	52	963	0.38%	16.8%
R05年度	428,845	41,417	23.3%												

※1 「地域保健・健康増進事業報告（地域保健・老人保健事業報告）」から

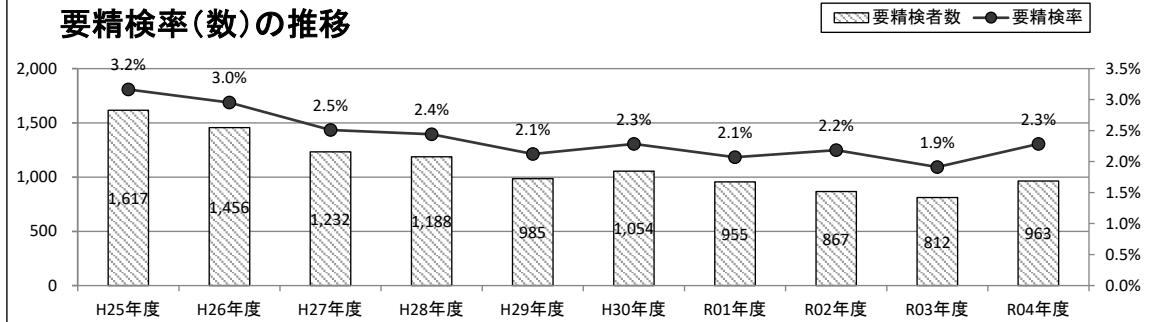
※2 25年度からの受診率は、算定対象年齢を40歳から69歳までとして算出している。

※3 R03～R04年度の数値は、健康国保課調べ

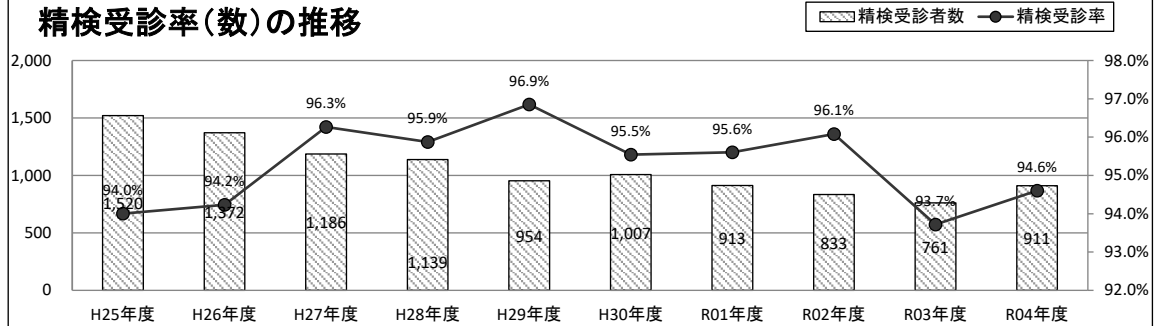
受診率(数)の推移



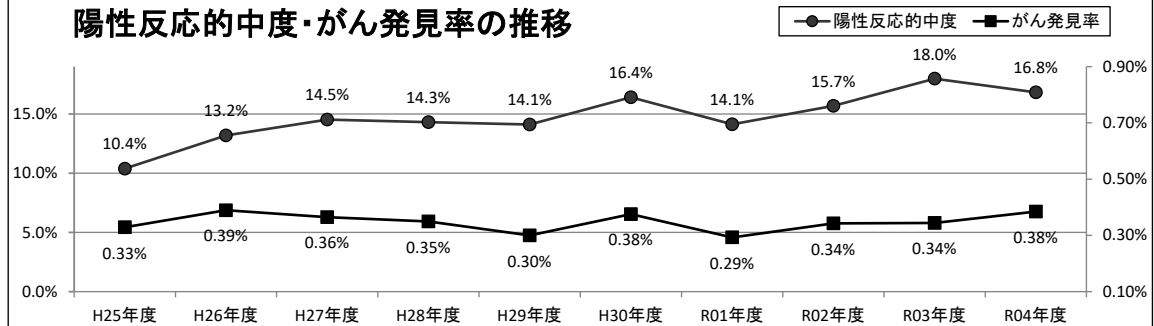
要精検率(数)の推移



精検受診率(数)の推移



陽性反応的中度・がん発見率の推移



## 乳がん検診の実施状況（年次推移）（全国比較）

区 分	受診率		要精検率		精検受診率		がん発見率		陽性反応的中度	
	全 国	岩手県	全 国	岩手県	全 国	岩手県	全 国	岩手県	全 国	岩手県
H23年度	18.3%	30.9%	7.8%	3.8%	85.1%	92.2%	0.31%	0.30%	3.9%	8.0%
H24年度	17.4%	25.1%	7.8%	3.2%	86.0%	93.2%	0.32%	0.29%	4.1%	9.1%
H25年度	25.3%	26.8%	7.5%	3.2%	85.9%	94.0%	0.31%	0.33%	4.2%	10.4%
H26年度	26.1%	23.7%	7.4%	3.0%	86.4%	94.2%	0.34%	0.39%	4.5%	13.2%
H27年度	20.0%	16.3%	7.0%	2.5%	88.4%	96.3%	0.34%	0.39%	4.8%	14.5%
H28年度	18.2%	30.0%	6.5%	2.4%	87.9%	95.9%	0.30%	0.35%	4.7%	14.3%
H29年度	17.4%	26.4%	6.1%	2.1%	88.9%	96.9%	0.31%	0.30%	5.1%	14.1%
H30年度	17.2%	25.7%	6.1%	2.3%	89.3%	95.5%	0.33%	0.38%	5.4%	16.4%
R01年度	17.0%	25.3%	5.9%	2.1%	89.6%	95.6%	0.33%	0.29%	5.6%	14.1%
R02年度	15.6%	23.8%	5.9%	2.2%	90.1%	96.1%	0.34%	0.34%	5.8%	15.7%
R03年度	16.2%	23.6%	5.7%	1.9%	90.2%	93.7%	0.36%	0.34%	6.3%	18.0%

※1「地域保健・健康増進事業報告（地域保健・老人保健事業報告）」から

