

平成27（2015）年度版

岩手の教育

EDUCATION IN IWATE PREFECTURE

◆県の鳥 キジ

Prefectural Bird - The Pheasant



◆県の花 キリ

Prefectural Flower - The Paulownia



◆県章・県旗

Prefectural Emblem/Flag of Prefecture



◆県の木 ナンブアカマツ

Prefectural Tree - The Nambu Japanese Red Pine



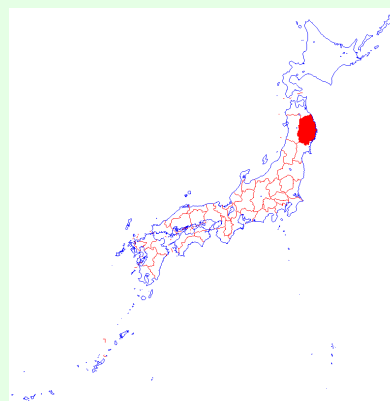
◆県の魚 南部さけ

Prefectural Fish - The Nambu Salmon



岩手県の概要 Outline of Iwate Prefecture

面積	Area	15,275.01km ²
(平成27.10.1 As of October 1,2015)		
人口	Population	1,276,012人
(平成27.4.1 As of April 1,2015)		
世帯数	Households	518,099世帯
(平成27.4.1 As of April 1,2015)		
市町村数	Municipalities	33
(市 Cities 14、町 Towns 15、村 Villages 4)		



平成28年3月15日発行
March 15, 2016

岩手県教育委員会
Iwate Prefectural Board of Education

〒020-8570 盛岡市内丸10番1号 電話 (019)629-6106
10-1 Uchimaru Morioka City 020-8570 Japan TEL (019)629-6106
Iwate Prefectural Board of Education URL <http://www.pref.iwate.jp/kyouiku/>

～岩手の教育復興への全国からのご支援に感謝いたします～

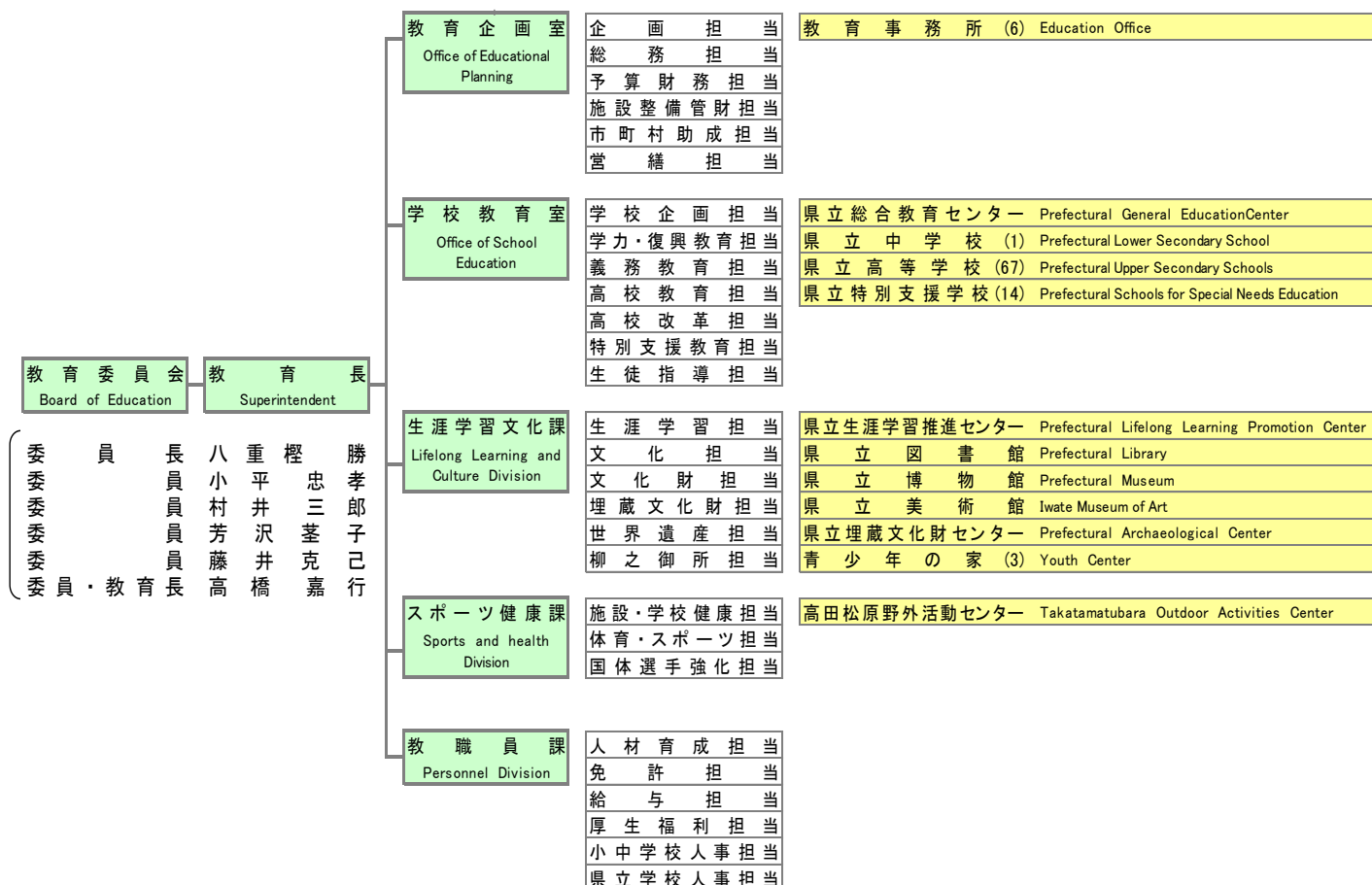
平成27年度岩手県教育委員会経営計画（抄）
 2015 Iwate Prefecture Board of Education Plan of Operations (Excerpt)

- 教育委員会は、「いわての復興教育」、幼児児童生徒への心のサポートや児童生徒の安全で安心な教育環境の確保など学びの場の復興に全力で取り組むとともに、「知・徳・体」を備え調和のとれた人間形成という教育目的の実現に向けて、「いわて県民計画」及び「岩手の教育振興」をもとに中長期的展望に立ち、学校教育の施策の重点化を図りながら、時代のニーズに的確に対応し、社会教育、生涯学習、文化芸術、スポーツの振興を図ります。

We, the Board of Education, as part of the ongoing “Reconstruction Education in Iwate” program, are doing everything we can to restore children and students’ opportunities to study in safe and comfortable educational environments. Our effort is also to provide emotional and character-building support to those students affected by the tsunami in hopes that they will become knowledgeable, virtuous, and strong individuals. From the mid- to long-term prospective of Iwate’s residential and educational promotion plans, the Board of Education places importance on educational measures and the development of social education, lifelong learning, cultural arts, and sports while remaining appropriately flexible to the needs of the times.

岩手県教育委員会の機構 H27.4.1

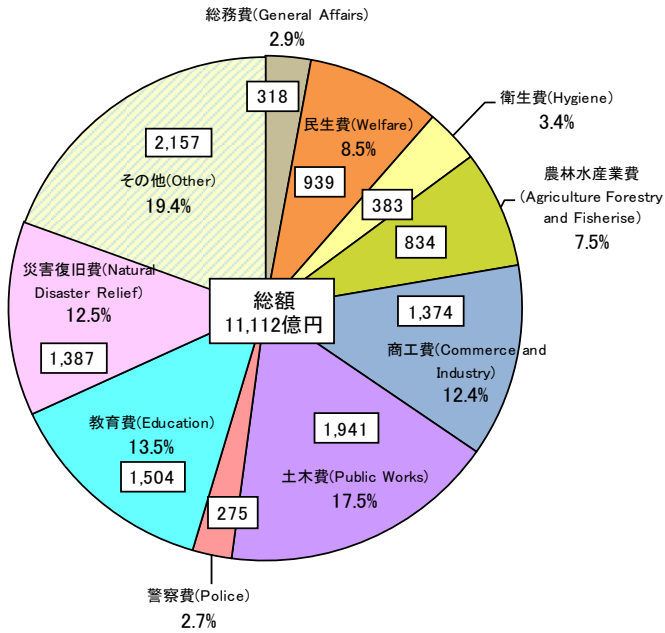
Organization of Iwate Prefectural Board of Education(as of April 1,2015)



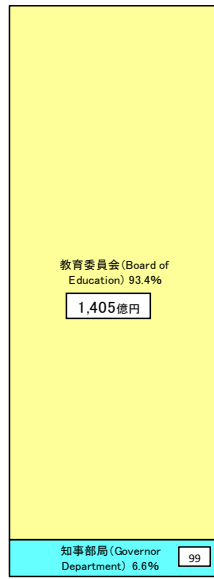
～岩手の教育復興への全国からのご支援に感謝いたします～

県予算と教育予算 平成27年度 Prefectural Budget and Educational Expenditure (Fiscal year 2015)

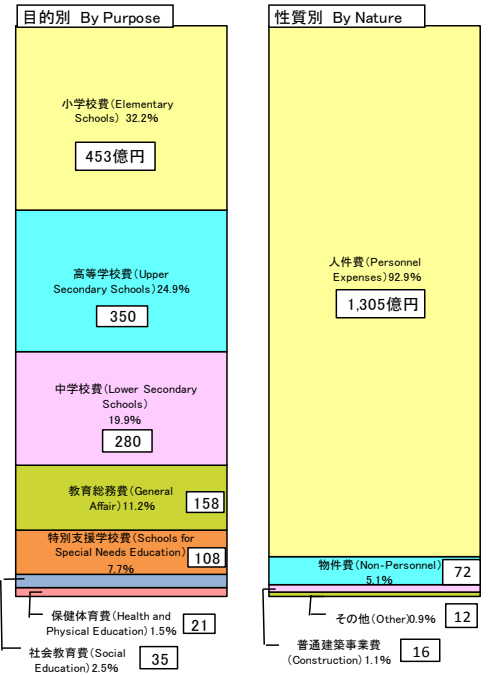
《県予算の目的別内訳》
The Breakdown of Prefectural Budget by Purpose



《教育費の所管別内訳》
The Breakdown of The Education Expenditure by Jurisdiction



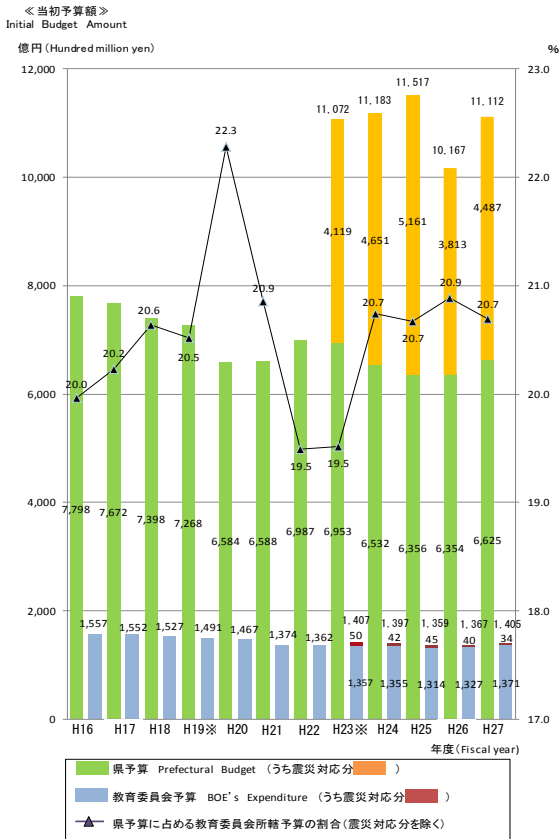
《教育委員会予算の内訳》
The Breakdown of The BOE's Expenditure



(資料) 教育委員会事務局教育企画室及び総務部財政課調べ

県予算と教育予算の推移

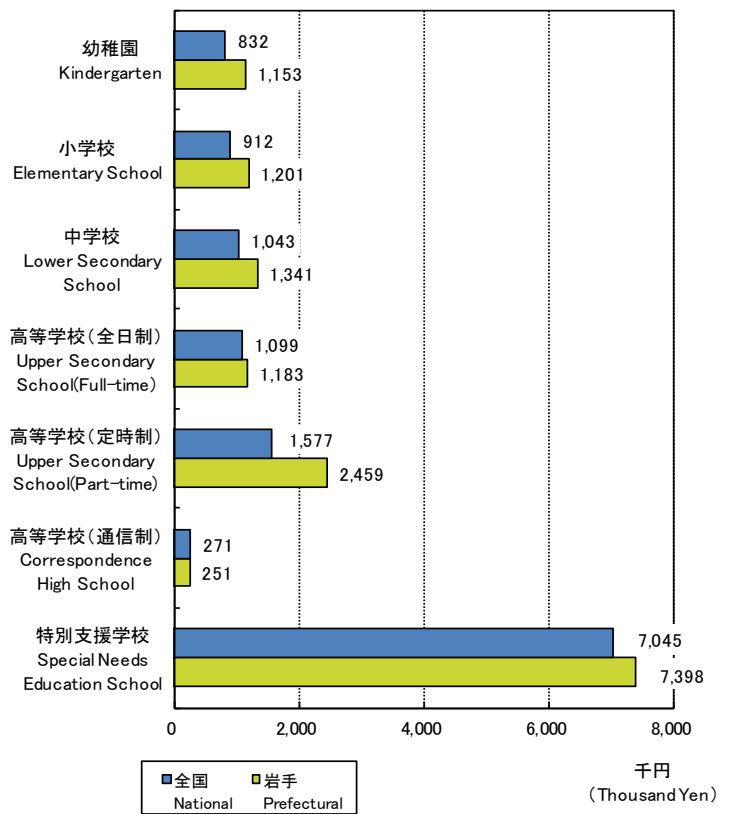
Trends in Prefectural Budget and Educational Expenditure



(資料) 教育委員会事務局教育企画室及び総務部財政課調べ

(注) ※印の年度は、当初予算が骨格予算のため、6月現計の予算額です。

幼児・児童・生徒一人あたりの教育費 (公立) 平成25年度 Educational Expenditure per Student (Public) (Fiscal year 2013)



(資料) 地方教育費調査 (文部科学省)

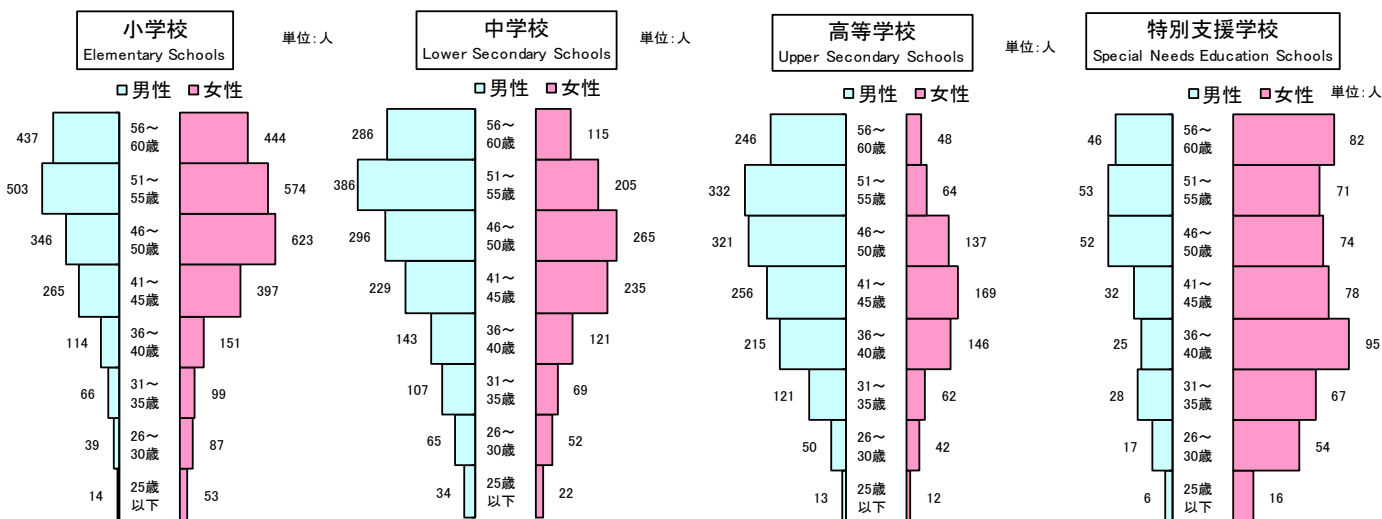
～岩手の教育復興への全国からのご支援に感謝いたします～

学校一覧 (公立) H27.5.1 General Survey of Schools(Public) (as of May 1,2015)

区分 Type	学校数 Number of Schools		学級数 Number of Classes	在学者数 Number of Students	教職員数 Number of Staffs			
	本校 Main Schools	分校 Branch School						
幼稚園(市町村立) Kindergartens(Municipal)	52	52	-	-	-			
小学校(市町村立) Elementary Schools(Municipal)	340	338	2	3,106	62,403			
中学校(市町村立及び県立) Lower Secondary Schools(Municipal&Prefectural)	168	166	2	1,377	34,766			
高等学校 Upper Secondary Schools	県立 Prefectural	全日制 Full-Time	64	63	1	770	27,208	2,980
		定時制 Part-Time	9	7	2	56	385	132
		(併置Full-Time&Part-Time)	(6)	(6)	-	-	-	-
		計 Total	67	64	3	826	27,593	3,112
		専攻科等 Special Course	3	3	-	6	36	-
		通信制 Correspondence	2	1	1	21	1,098	37
市立 Municipal	全全日制 Full-Time	1	1	-	22	862	74	
特別支援学校(県立) Schools for Special Needs Education(Prefectural)	14	13	1	410	1,596	1,175		

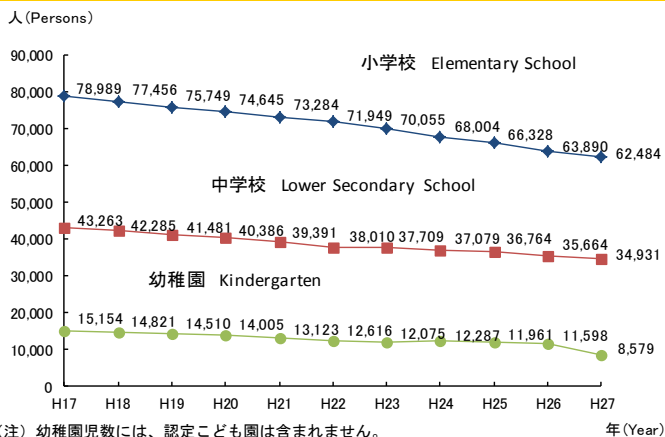
(資料) 教育委員会事務局教育企画室調べ

公立学校教員の男女別年齢構成 H27.5.1 Distribution of Public school Teachers by Age (as of May 1,2015)



幼児・児童・生徒数の推移 (国立・公立・私立 各年 5.1)

Trends in Number of Students (National,Public,Private) (yearly, as of May 1)

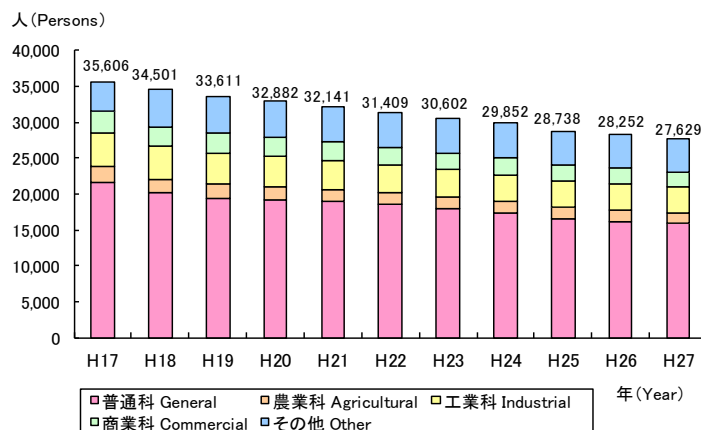


(注) 幼稚園児数には、認定こども園は含まれません。

(資料) 学校基本調査 (文部科学省)

高等学校学科別生徒数の推移 (県立、各年 5.1)

Trends in Number and Distribution of Upper Secondary School Students by Course (Prefectural, yearly, as of May 1)



(資料) H14~20: 学校基本調査(文部科学省) H21~: 岩手県教育委員会事務局教育企画室調べ

~岩手の教育復興への全国からのご支援に感謝いたします~

特別支援学校・学級の設置状況 H27.5.1

Number of Schools and Classes for Special Needs Education (as of May 1, 2015)

《特別支援学校》 Schools for Special Needs Education

《特別支援学級》 Classes for Special Needs Education in Regular Schools

区分 Type	在学者数 Number of Students				
	幼稚園部 Kindergartens Division	小学部 Elementary Division	中学部 Lower Secondary Division	高等部 Upper Secondary Division	合計 Total
視覚障害 Blind	3	9	5	21	38
聴覚障害 Deaf	15	30	9	16	70
知的障害 Intellectually Disabled	0	297	289	618	1,204
肢体不自由 Physically Disabled	0	49	29	40	118
病弱 Health Impairments	0	42	59	65	166
合計 Total	18	427	391	760	1,596

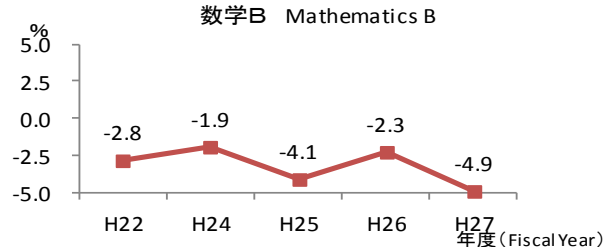
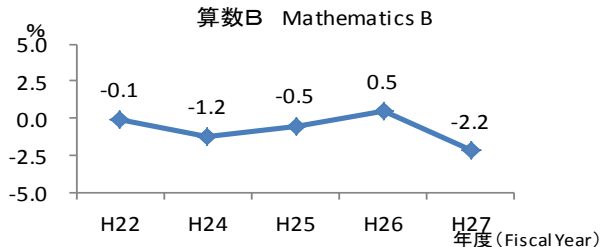
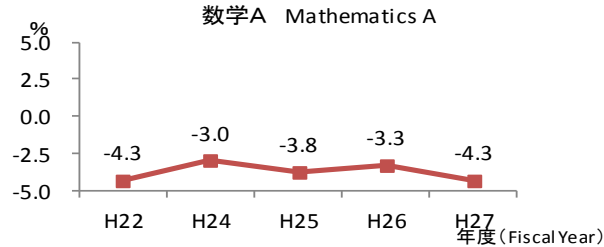
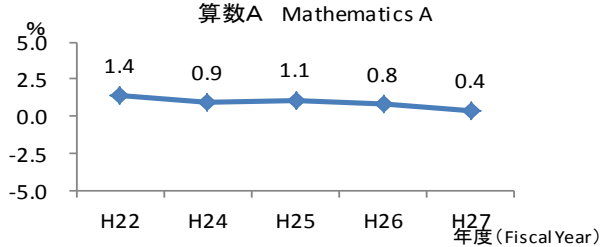
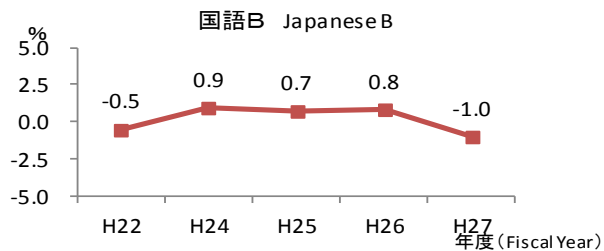
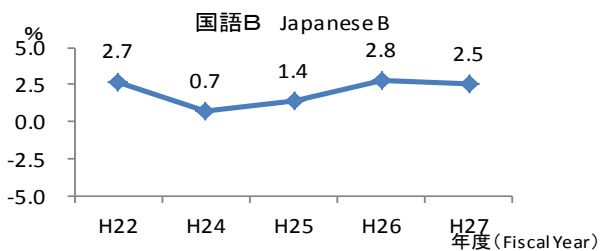
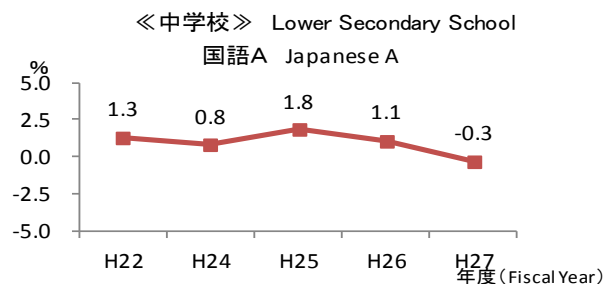
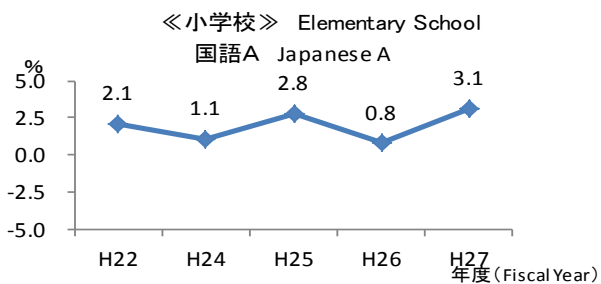
区分 Type	小学校 Elementary Schools		中学校 Lower Secondary Schools	
	学級数 Classes	児童数 Students	学級数 Classes	生徒数 Students
知的障害 Intellectually Disabled	219	685	126	346
肢体不自由 Physically Disabled	15	25	5	6
身体虚弱 Health Impairments	11	16	3	3
弱視 Low Vision	6	8	1	1
難聴 Hearing Disorder	16	18	8	11
自閉症・情緒障害 Autism・Emotional Disturbance	165	453	88	229
合計 Total	432	1,205	231	596

(資料)教育委員会事務局学校教育室調べ

児童生徒の学力の状況 Academic Competence Level of Students

全国と岩手県の平均正答率の差

A問題=主として「知識」に関する問題
B問題=主として「活用」に関する問題



※ 平成25年度から平成27年度は悉皆調査で実施
 ※ 平成23年度は、東日本大震災津波の影響等により調査の実施は見送りとなったもの
 ※ 数値は、「岩手県の平均正答率-全国(公立)の平均正答率」の差で算出
 (資料)全国学力・学習状況調査(文部科学省)

～岩手の教育復興への全国からのご支援に感謝いたします～

相談の受理状況 平成26年度

The Consultation Acceptance Number (Fiscal year 2014)

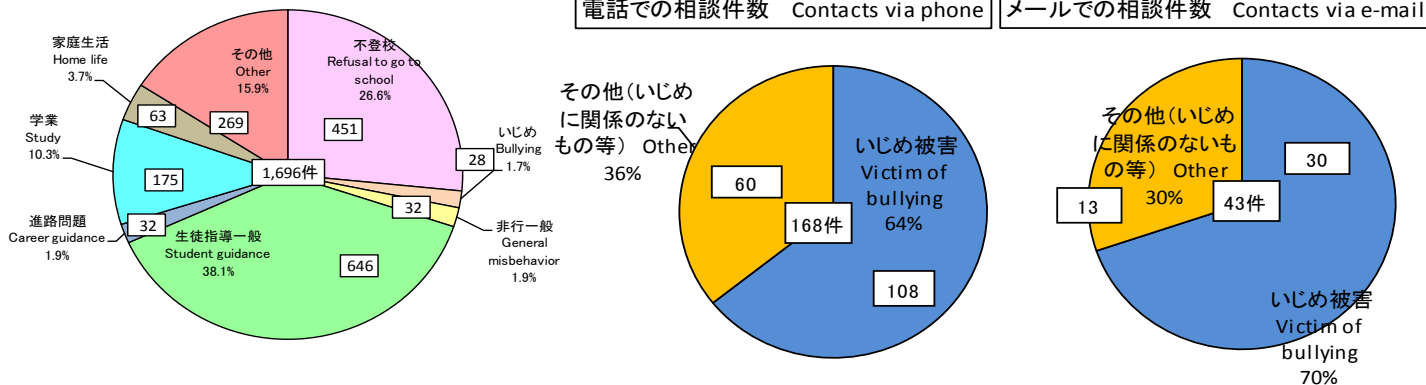
「ふれあい電話」内容別件数

"Fureai Denwa" Helpline Inquiries - by topic

「いじめ相談」内容別件数

Bullying Consultation - by topic

電話での相談件数 Contacts via phone メールでの相談件数 Contacts via e-mail



(資料)教育委員会事務局学校教育室調べ

「子育ていわてケータイサイト」メール相談/「すこやかダイヤル」電話相談 内容別件数

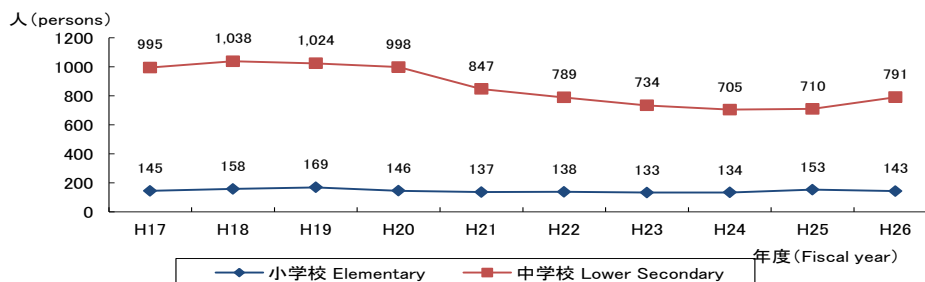
"Bringing up a child iwate cellular phone site" Consultation of mail / "Sukoyaka Dial" Telephone counseling - by topic

	「すこやかダイヤル」電話相談 "Sukoyaka Dial" Telephone counseling	「子育ていわてケータイサイト」メール相談 "Bringing up a child iwate cellular phone site" Consultation of mail
健康・安全 Health・Safety	26	10
しつけ全般 General discipline	27	25
遊び・友達 Play・Friend	11	7
家庭環境 Ones Home environment	52	42
知能・ことば Intelligence・Word	7	1
いじめ・不登校 Bulling・Truancy	10	7
虐待・育児不安 Abuse・Child rearing anxiety	31	11
心理・性格 Mentality・Character	126	18
集団生活・社会性 Group living・Sociality	17	13
学習・進路 Study・course	28	5
人間関係 Human relations	37	46
その他 Others	249	63

(資料)教育委員会事務局生涯学習文化課調べ

不登校児童生徒数の推移 (30日以上)

Trends in Number of Students who refuse to attend school (absent for 30 Days or More)



(資料)児童生徒の問題行動等生徒指導上の諸問題に関する調査(文部科学省)

児童・生徒の体格 平成27年度

Physical Measurements (Fiscal year 2015)

区分 Type of school		男 Male		女 Female	
		身長(cm) Height	体重(kg) Weight	身長(cm) Height	体重(kg) Weight
小学校5年生 5th Grade	岩手 in Iwate	139.4	34.7	140.3	34.8
	全国 Nationally	138.9	34.0	140.1	33.9
中学校2年生 8th Grade	岩手 in Iwate	159.8	49.6	154.7	48.0
	全国 Nationally	159.8	48.8	154.9	47.3
高等学校2年生 11th Grade	岩手 in Iwate	169.9	61.8	157.4	54.8
	全国 Nationally	169.8	60.6	157.6	52.6

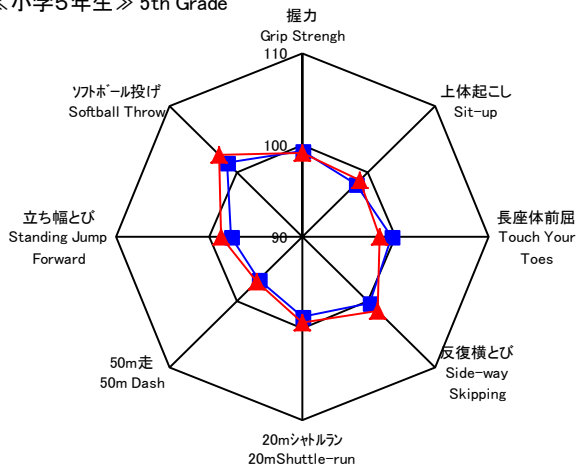
(資料)学校保健統計調査(文部科学省)

～岩手の教育復興への全国からのご支援に感謝いたします～

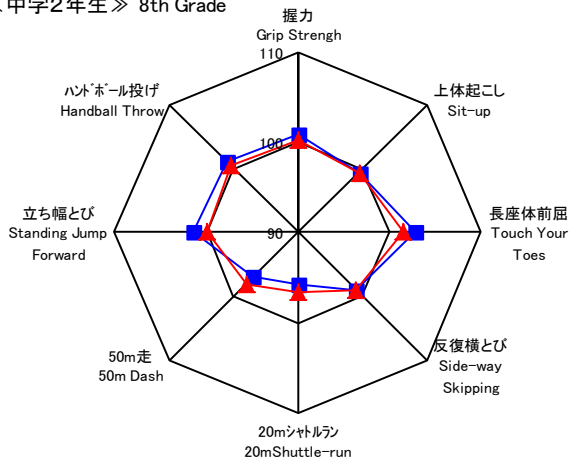
児童・生徒の体力・運動能力 平成27年度

Student Physical Fitness & Athletic Ability
(Fiscal year 2015)

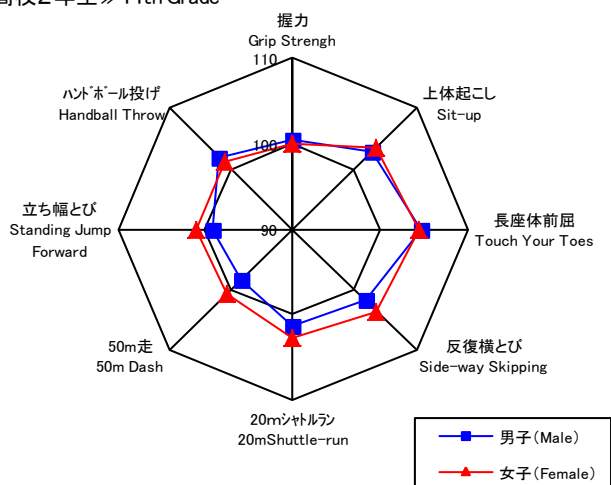
《小学5年生》 5th Grade



《中学2年生》 8th Grade



《高校2年生》 11th Grade



(資料) 教育委員会事務局スポーツ健康課調べ

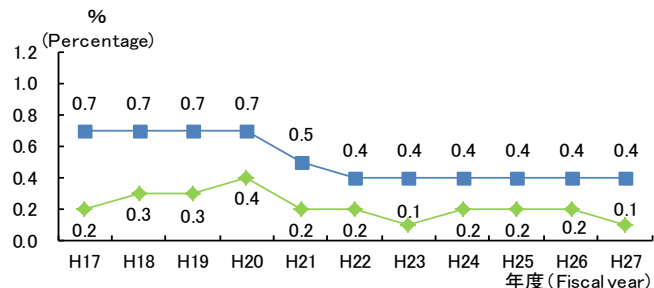
(注) 全国平均(平成26年度体力・運動能力調査(文部科学省))を100とした比較指数

中・高校生の卒業後の進路状況 H27.5.1

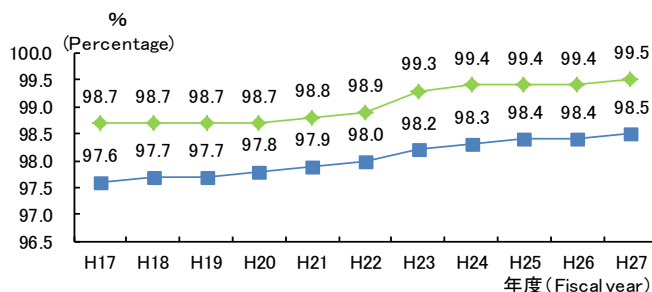
Progression of Lower and Upper Secondary School
Students After Graduation(as of May 1,2015)

《中学校卒業後》 After graduating from lower secondary school

就職率
Percentage of students who begin full time employment

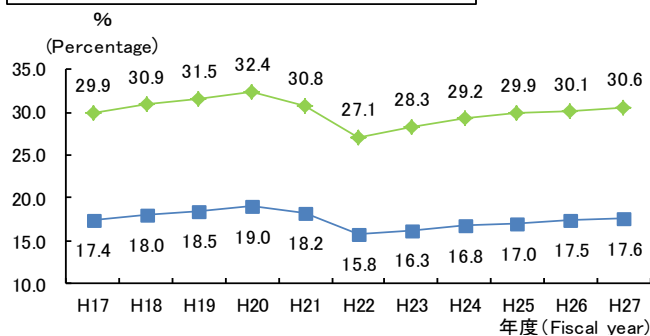


高等学校等進学率
Percentage of Students continuing on to upper secondary school

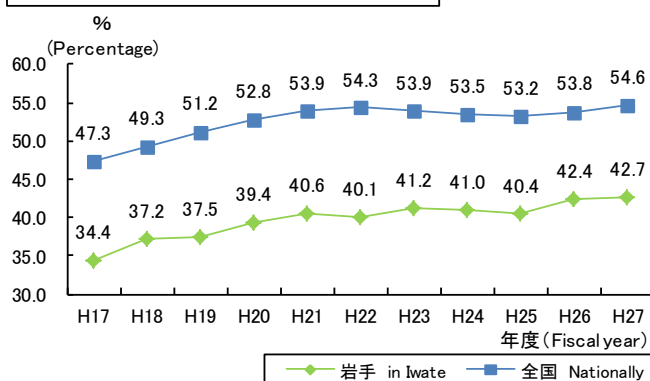


《高校卒業後》 After graduating from upper secondary school

就職率
Percentage of students who begin full time employment



大学等進学率
Percentage of Students continuing on to university



(資料) 学校基本調査(文部科学省)

～岩手の教育復興への全国からのご支援に感謝いたします～

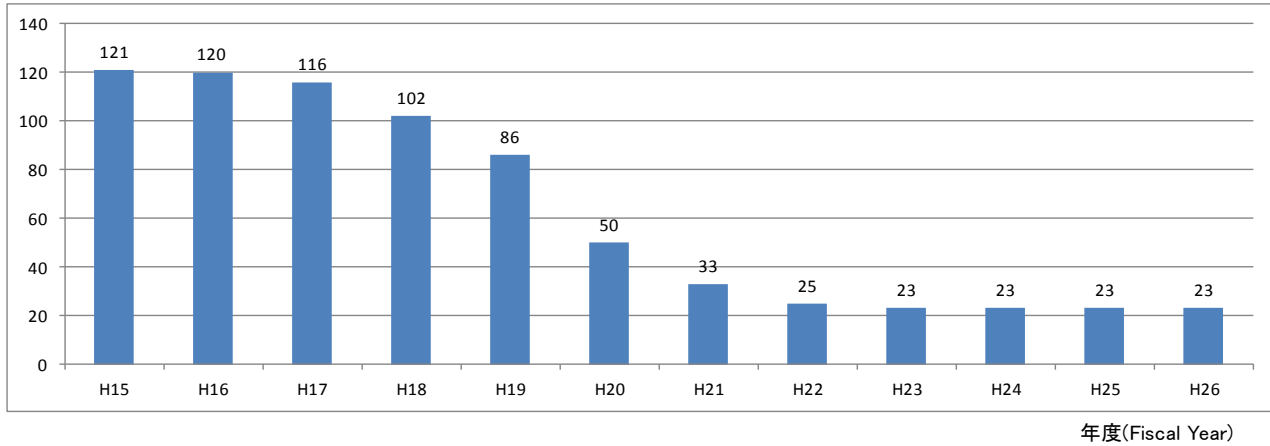
外国青年招致事業（JETプログラム） 平成26年度

ALTs, CIRs and SEAs JET Program (ALT=Assistant Language Teacher, CIR=Coordinator for International Relations, SEA=Sports Exchange Advisors) (Fiscal year 2014)

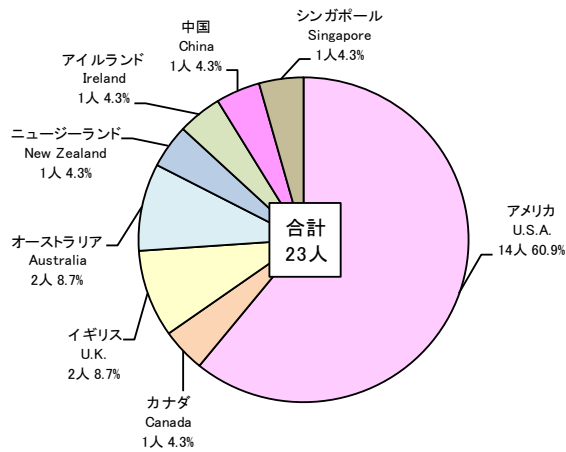
外国青年招致状況(JETプログラム)

《招致数の推移》

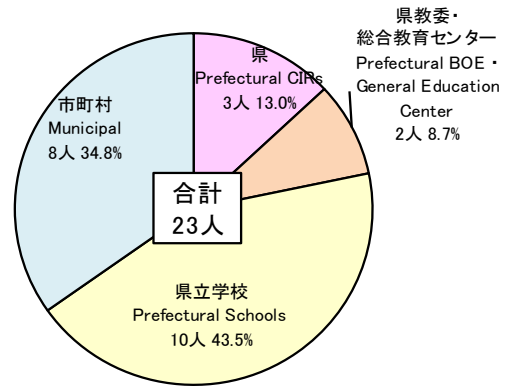
人(Persons)



《出身国別招致数(26年度)》by National Origin, 2014



《所属別内訳(26年度)》by Public Institution, 2014



(資料)環境生活部若者女性協働推進室調べ

高等学校（全日制）におけるインターンシップ（就業体験・現場実習）の実施状況 平成26年度

Percentage of Upper Secondary School Students Participating in Internship According to Course (Fiscal year 2014)

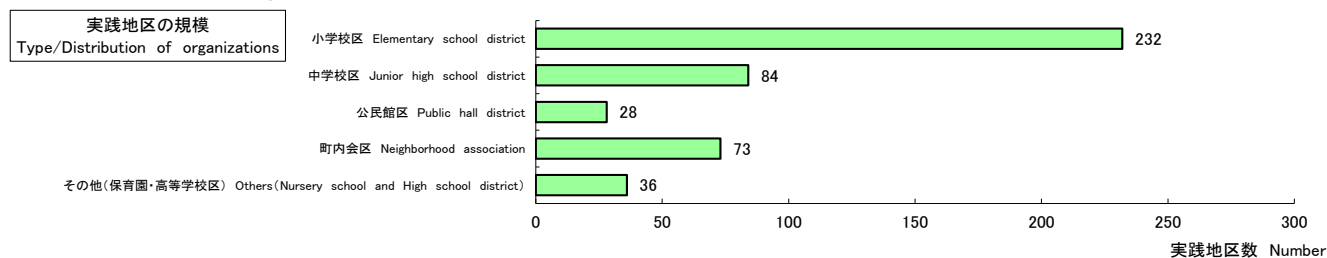
		高校1年 10th Grade	高校2年 11th Grade	高校3年 12th Grade	合計 Total
在籍者数(人) Total Enrollment		9,365	9,138	9,238	27,741
体験者(人) Total Participants		220 2.3%	3,957 43.3%	325 3.5%	4,502 16.2%
日数別人数(人) Total Days on Internship	1日	158 71.8%	132 3.3%	160 49.2%	450 10.0%
	2日	0 0.0%	581 14.7%	0 0.0%	581 12.9%
	3日	62 28.2%	2,587 65.4%	150 46.2%	2,799 62.2%
	4日	0 0.0%	240 6.1%	0 0.0%	240 5.3%
	5日	0 0.0%	414 10.5%	15 4.6%	429 9.5%
	以上	0 0.0%			

(資料)教育委員会事務局学校教育室調べ

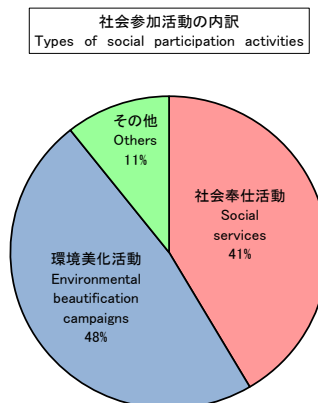
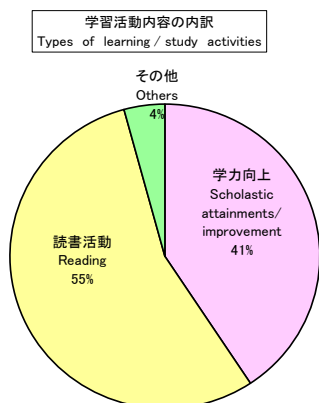
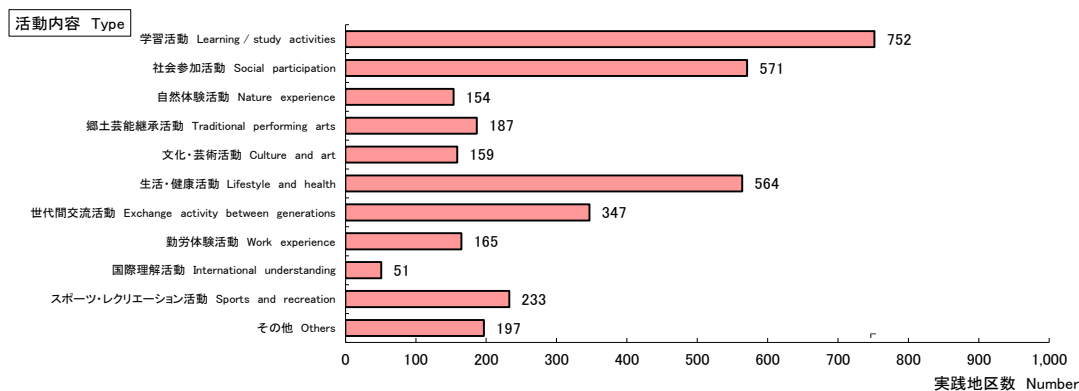
～岩手の教育復興への全国からのご支援に感謝いたします～

教育振興運動 平成26年度 Education Promotional Activities (Fiscal year 2014)

《実践組織の状況》 Organizations involved

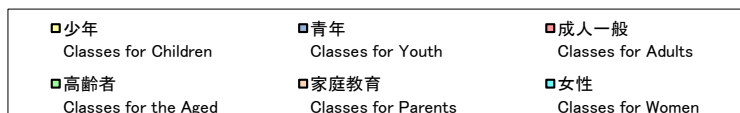
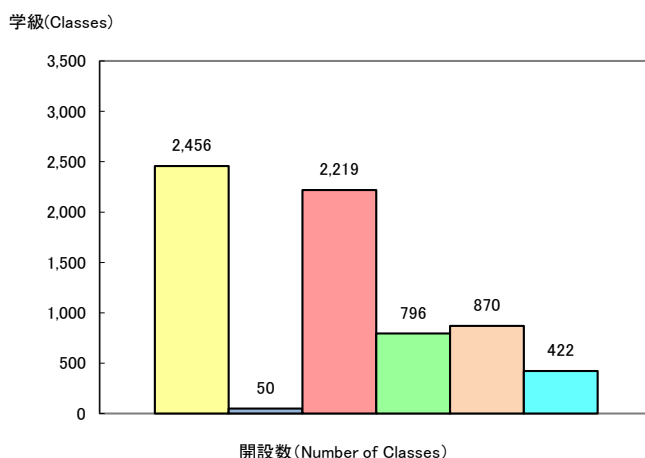
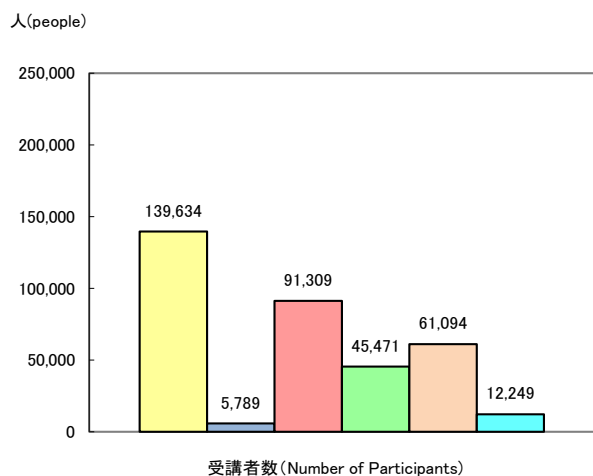


《実践地区における活動内容(複数回答)》 Type of activities (Multiple choices)



(資料)教育委員会事務局生涯学習文化課調べ

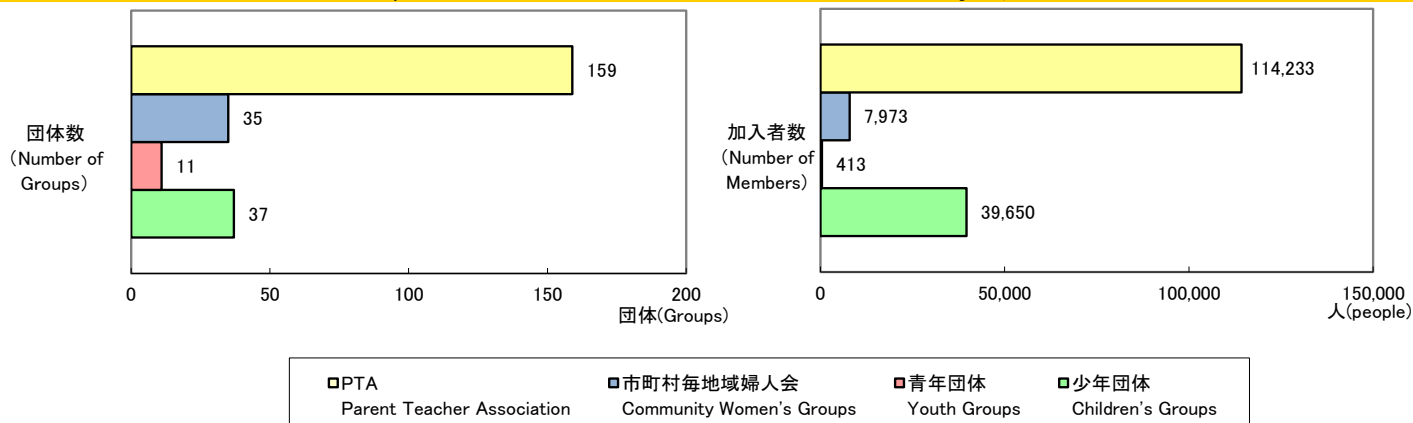
社会教育における講座等 平成26年度 Social Education Classes (Fiscal year 2014)



(資料)教育委員会事務局生涯学習文化課調べ

～岩手の教育復興への全国からのご支援に感謝いたします～

社会教育関係団体 H27.5.1 Groups Involved in Social Education (as of May 1, 2015)



(資料)教育委員会事務局生涯学習文化課調べ

社会教育施設と社会体育施設 (国公立) Social Education Facilities & Public Sports Facilities (National / Prefectural)

27.10.1(as of October 1, 2015)

主な社会教育施設 Social Education Facilities	箇所数 Number	
公民館 Public Halls	中央館 Central	21
	地区館 Regional	127
	分館 Branch	79
	計 Total	227
図書館(公民館図書室を含む) Libraries	54	
青少年教育施設 Youth Education Facilities	15	
文化施設 Cultural Centers	33	
博物館等 (Including Equivalent Facilities)	21	

26.4.1(as of April 1, 2014)

主な社会体育施設 Public Sports Facilities	箇所数 Number
運動場 Sports Fields	254
コート Courts(Tennis,Volleyball,Basketball)	96
野球場 Baseball Fields	71
体育館 Gymnasiums	230
柔道、剣道 Judo and Kendo Gyms	35
プール Swimming Pools	52

(資料)教育委員会事務局生涯学習文化課及びスポーツ健康課調べ

文化財の指定等状況 H27.4.1 Number of Designated Cultural Properties (as of April 1,2015)

区分 Division	国指定 Nationally Designated	うち国宝、特別史跡、特別名勝、特別天然記念物	県指定 Prefecturally Designated	計 Total
有形文化財 Tangible Cultural Assets	77	8	235	312
無形文化財 Intangible Cultural Assets			1	1
民俗文化財 Folk-Cultural Assets	17		65	82
史跡 Historic Sites	30	3	37	67
名勝 Scenic Sites	9	1	2	11
天然記念物 Natural Assets	33	5	32	65
名勝・天然記念物 Scenic Sites and Natural Assets	2		1	3
重要文化的景観 Important Cultural Landscape	2			2
重要伝統的建造物 保存地区 Important Preservation Districts for Groups of Historic Buildings	1			1
選定保存技術 Selected Preservation Techniques	1			1
登録有形文化財 Registered Tangible Cultural Properties	74			74
登録有形民俗文化財 Registered Tangible Folk Cultural Properties	1			1
登録記念物 Registered Monuments	3			3
計 Total	250	17	373	623

(資料)教育委員会事務局生涯学習文化課調べ

～岩手の教育復興への全国からのご支援に感謝いたします～

東日本大震災津波による主な被害状況

The Great Eastern Japan Earthquake and Tsunami Damage Report

1 人的被害 Loss of lives

		児童生徒 Students		教職員 Staff	
		死亡 Death toll	行方不明 Numbers missing	死亡 Death toll	行方不明 Numbers missing
小学校	Elementary Schools	17人	4人	1人	2人
中学校	Lower Secondary Schools	15人	—	—	—
高等学校	Upper Secondary Schools	43人	9人	1人	1人
特別支援学校	Special Needs Education Schools	3人	—	—	—
その他	Others	—	—	1人	—
計	Total	78人	13人	3人	3人

2 物的被害 Material damage

		被災箇所数 Number of properties affected	被害額 Amount of damage
県立 Prefectural	高等学校 Upper Secondary Schools	61校／68校	1,691,899千円
	特別支援学校 Special Needs Education Schools	12校／14校	19,626千円
	教育関係施設 Others	15施設	914,480千円
市町村立 Municipal	小学校 Elementary Schools	214校／392校	10,648,932千円
	中学校 Lower Secondary Schools	114校／189校	6,485,606千円
	幼稚園 Kindergartens	36園／60園	284,122千円
	学校関係施設 School-affiliated institutions	6か所	
	社会教育施設 Social Education Facilities	248施設／679施設	9,099,198千円
	社会体育施設 Public Sports Facilities	134施設／1214施設	5,640,131千円

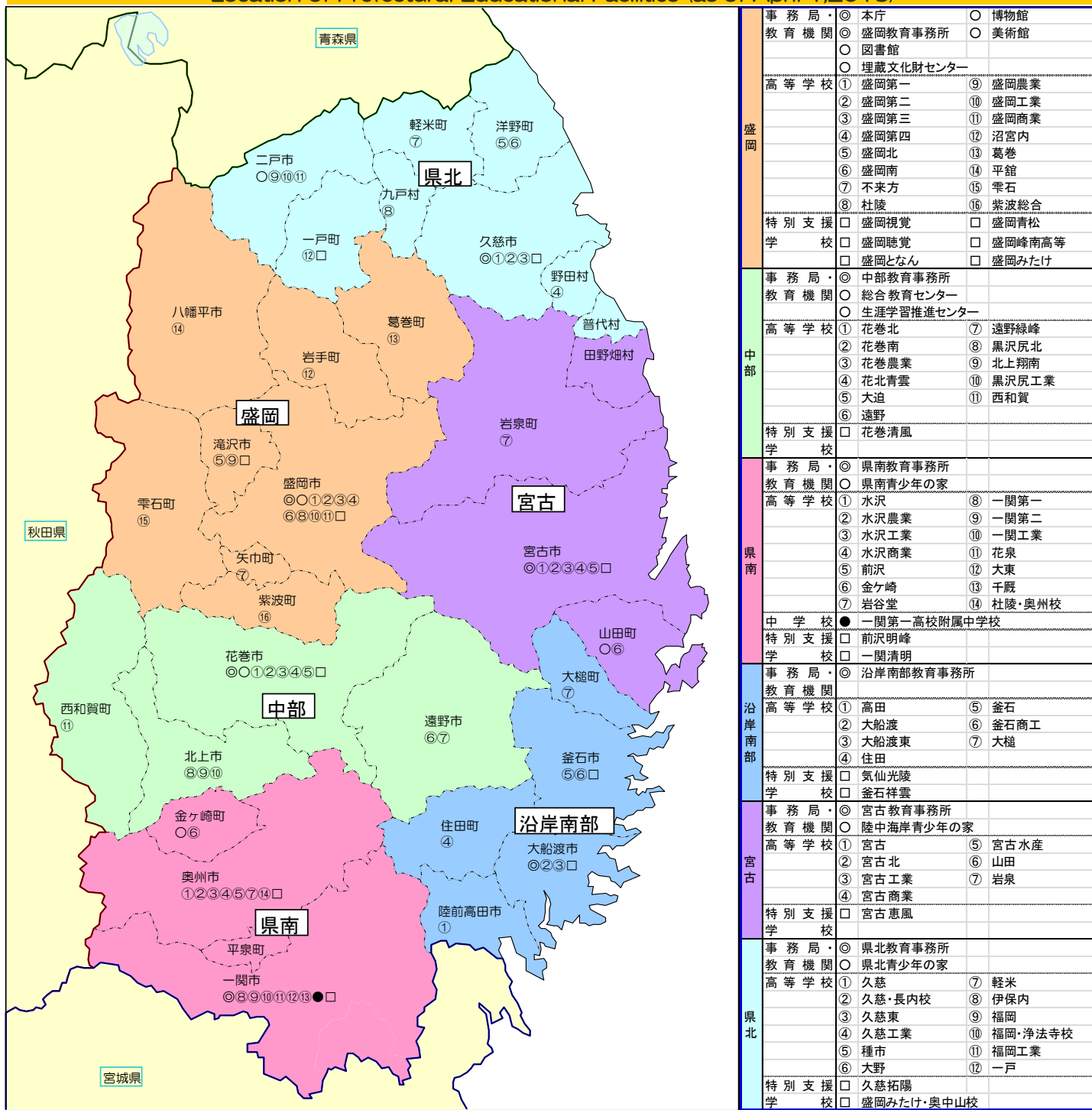
【参考】現段階で1億円以上の被害が確認された県立学校・施設

【For reference】List of properties , checked at present , where damages amounted to 100 million yen or more

施設名 Educational Institution	被害額 Amount of damage	被害の概要 Outline of damage
高田松原野外活動センター Takatamatsubara Outdoor Activities Center	860,352千円	全壊 Complete collapse
高田高等学校 Takata High School	752,720千円	校舎: 3階浸水 School building: Flooding of the third floor 第一体育館: 全壊 The first gymnasium: Complete collapse 広田校舎実習棟: 1階浸水 Hirota training building : Flooding of the first floor
宮古工業高等学校 Miyako Technical High School	499,588千円	校舎: 1階浸水 School building: Flooding of the first floor 体育館: 浸水 Gymnasium: Flooding 校庭: 瓦礫流入 Schoolyard: Inflow of debris
宮古高等学校 Miyako High School	101,133千円	ヨット部部室: 全壊 Sailboat clubroom: Complete collapse 教員住宅: 1階浸水 Teachers' residence: Flooding of the first floor

県立教育施設の配置 H27.4.1

Location of Prefectural Educational Facilities (as of April 1, 2015)



教育機関名 Educational Institution	住所・電話番号 Address/Phone Number
盛岡教育事務所	Morioka Education Office 020-0023 盛岡市内丸11-1 (019) 629-6742
中部教育事務所	Chubu Education Office 025-0075 花巻市花城町1-41 (0198) 22-4981
県南教育事務所	Kennan Education Office 021-8504 一関市竹山町7-5 (0191) 26-1419
沿岸南部教育事務所	Engannanbu Education Office 022-8502 大船渡市猪川町字前田6-1 (0192) 27-9910
宮古教育事務所	Miyako Education Office 027-0072 宮古市五月町1-20 (0193) 64-2222
県北教育事務所	Kenpoku Education Office 028-8042 久慈市八日町1-1 (0194) 53-4991
県立総合教育センター	Prefectural General Education Center 025-0301 花巻市北湯口2-82-1 (0198) 27-2711
県立生涯学習推進センター	Prefectural Lifelong Learning Promotion Center 025-0301 花巻市北湯口2-82-13 (0198) 27-4555
県立図書館	Prefectural Library 020-0045 盛岡市盛岡駅西通1-7-1 (019) 606-1730
県立県南青少年の家	Kennan Youth Center 029-4504 胆沢郡金ヶ崎町永沢字下舘49-1 (0197) 44-2124
県立陸中海岸青少年の家	Rikuchu Youth Center 028-1371 下閉伊郡山田町船越2-42 (0193) 84-3311
県立県北青少年の家	Kenpoku Youth Center 028-6106 二戸市仁佐平字放森61-35 (0195) 23-9511
県立博物館	Prefectural Museum 020-0102 盛岡市上田字松屋敷34 (019) 661-2831
県立美術館	Iwate Museum of Art 020-0866 盛岡市本宮字松幅12-3 (019) 658-1711
県立埋蔵文化財センター	Prefectural Archaeological Center 020-0853 盛岡市下飯岡11-185 (019) 638-9001

(資料)教育委員会事務局教育企画室調べ

～岩手の教育復興への全国からのご支援に感謝いたします～