

# いわての観光統計

教育旅行客・外国人観光客の入込動向  
(平成30年1月～3月・暫定値)  
スキー客(平成30年シーズン)  
の入込動向



岩手県PRキャラクター「わんこきょうだい」

平成30年8月

岩手県 商工労働観光部 観光課

# 目次

## I 教育旅行客の入込動向

|                    |   |
|--------------------|---|
| 1 概況               | 1 |
| 2 入込数の推移           | 2 |
| 【資料】 教育旅行客発地別入込推計表 | 3 |
| 教育旅行客市町村別入込推計表     | 4 |

## II 外国人観光客の入込動向

|                      |   |
|----------------------|---|
| 1 概況                 | 5 |
| 2 入込数の推移             | 6 |
| 【資料】 外国人観光客四半期別入込推計表 | 7 |
| 外国人観光客市町村別入込推計表      | 8 |

※ 本資料の数値は暫定値のため、年間の確定値（平成30年1月～12月）資料において、数値が変わる場合があります。

## III スキー客の入込動向

|                                 |    |
|---------------------------------|----|
| 1 概況                            | 9  |
| 2 入込数の推移                        | 10 |
| 【資料】 平成30年シーズン・スキー客入込状況（主要スキー場） | 11 |
| シーズン・スキー客入込数の推移（前年12月～当年5月）     | 12 |

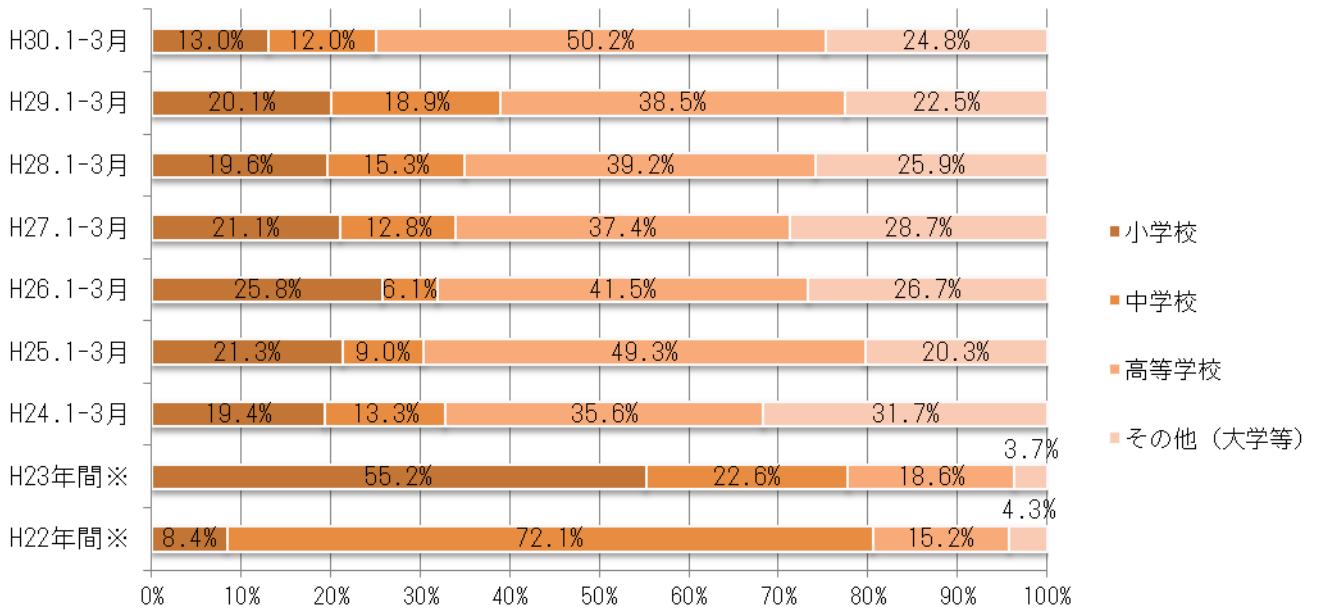
# I 教育旅行客の入込動向

## 1 概況

平成30年1～3月に本県を訪れた教育旅行客の校種別入込割合は、多い順に、高等学校が50.2%、小学校が13.0%、中学校が12.0%となっている。【図1、表1】

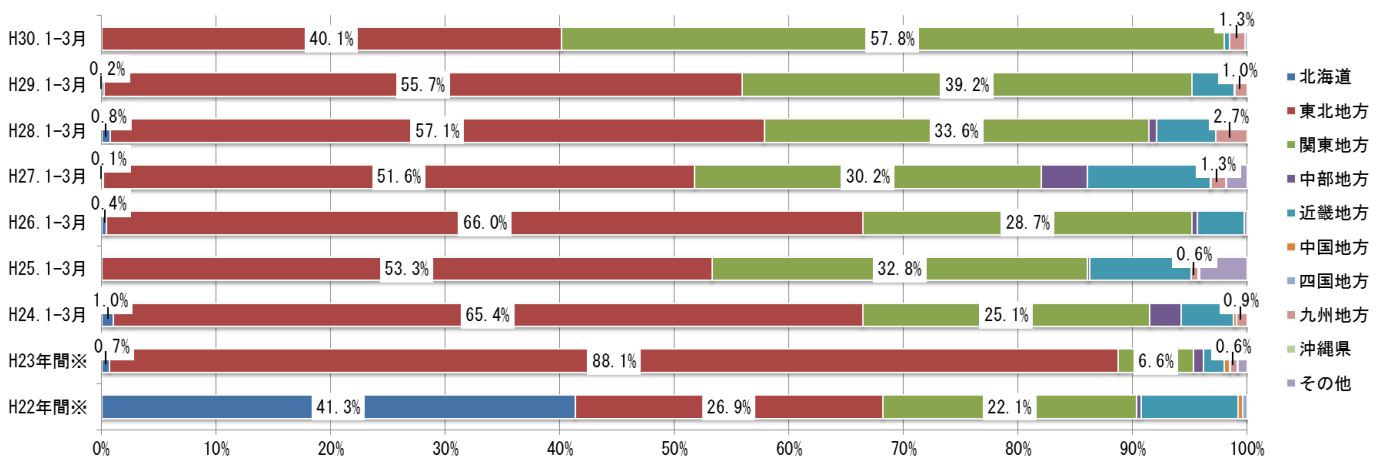
また、発地別入込割合は、多い順に、関東地方が57.8%、東北地方が40.1%、九州地方が1.3%となっている。【図2、表1】

図1 教育旅行客の校種別入込割合



※H23及びH22は校種別入込数を四半期毎に整理していないため、年間の数値を採用。

図2 教育旅行客の発地別入込割合



※H23及びH22は発地別入込数を四半期毎に整理していないため、年間の数値を採用。

## 2 入込数の推移

平成30年1～3月に本県を訪れた教育旅行客の入込は、学校数が延べ156校、児童生徒数が1万6,890人回となっている。学校数は前年比30校(16.1%)減少、児童生徒数は前年比で2,563人回(17.9%)増加となった。震災前との比較では、学校数は平成22年比で112校(254.5%)増加、児童生徒数は平成22年比で7,793人回(85.7%)増加となっている。【図3、表2】

図3 教育旅行客の入込数推移

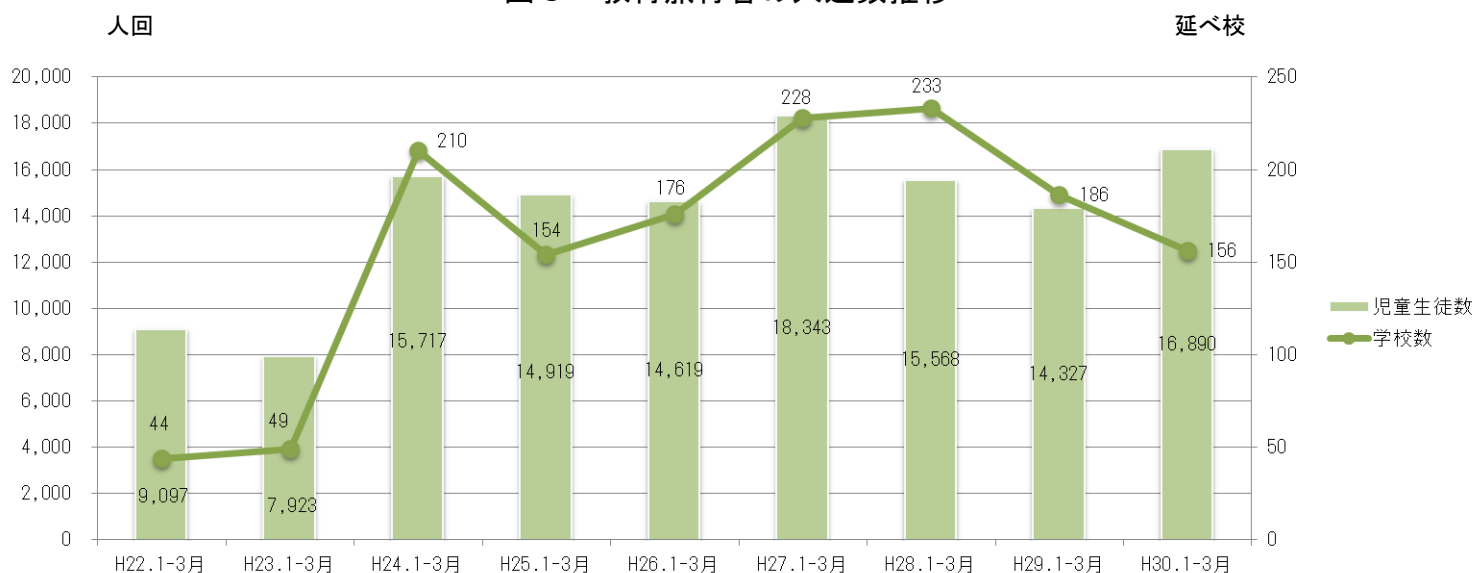


表1 教育旅行客発地別入込推計表

H30.1～30.3

(単位:延べ校、人回)

| 学校<br>発地 | 小学校 |       | 中学校 |       | 高等学校 |       | その他 |       | 計   |        | 地方別計                |
|----------|-----|-------|-----|-------|------|-------|-----|-------|-----|--------|---------------------|
|          | 校数  | 人数    | 校数  | 人数    | 校数   | 人数    | 校数  | 人数    | 校数  | 人数     |                     |
| 北海道      | 0   | 0     | 0   | 0     | 0    | 0     | 0   | 0     | 0   | 0      | 0                   |
| 青森       | 0   | 0     | 2   | 31    | 2    | 386   | 15  | 674   | 19  | 1,091  | 東北計<br>105<br>6,775 |
| 岩手       | 23  | 1,580 | 4   | 166   | 19   | 1,245 | 14  | 938   | 60  | 3,929  |                     |
| 宮城       | 1   | 240   | 2   | 264   | 2    | 373   | 12  | 629   | 17  | 1,506  |                     |
| 秋田       | 0   | 0     | 1   | 11    | 0    | 0     | 1   | 12    | 2   | 23     |                     |
| 山形       | 0   | 0     | 0   | 0     | 4    | 90    | 0   | 0     | 4   | 90     |                     |
| 福島       | 0   | 0     | 0   | 0     | 2    | 60    | 1   | 76    | 3   | 136    |                     |
| 茨城       | 0   | 0     | 0   | 0     | 0    | 0     | 0   | 0     | 0   | 0      | 関東計<br>37<br>9,770  |
| 栃木       | 0   | 0     | 0   | 0     | 0    | 0     | 0   | 0     | 0   | 0      |                     |
| 群馬       | 0   | 0     | 0   | 0     | 0    | 0     | 0   | 0     | 0   | 0      |                     |
| 埼玉       | 0   | 0     | 0   | 0     | 0    | 0     | 0   | 0     | 0   | 0      |                     |
| 千葉       | 0   | 0     | 0   | 0     | 0    | 0     | 1   | 10    | 1   | 10     |                     |
| 東京       | 0   | 0     | 2   | 432   | 6    | 6,155 | 20  | 1,583 | 28  | 8,170  |                     |
| 神奈川      | 3   | 379   | 2   | 1,117 | 0    | 0     | 3   | 94    | 8   | 1,590  |                     |
| 新潟       | 0   | 0     | 0   | 0     | 0    | 0     | 0   | 0     | 0   | 0      | 中部計<br>0<br>0       |
| 富山       | 0   | 0     | 0   | 0     | 0    | 0     | 0   | 0     | 0   | 0      |                     |
| 石川       | 0   | 0     | 0   | 0     | 0    | 0     | 0   | 0     | 0   | 0      |                     |
| 福井       | 0   | 0     | 0   | 0     | 0    | 0     | 0   | 0     | 0   | 0      |                     |
| 山梨       | 0   | 0     | 0   | 0     | 0    | 0     | 0   | 0     | 0   | 0      |                     |
| 長野       | 0   | 0     | 0   | 0     | 0    | 0     | 0   | 0     | 0   | 0      |                     |
| 岐阜       | 0   | 0     | 0   | 0     | 0    | 0     | 0   | 0     | 0   | 0      | 近畿計<br>4<br>80      |
| 静岡       | 0   | 0     | 0   | 0     | 0    | 0     | 0   | 0     | 0   | 0      |                     |
| 愛知       | 0   | 0     | 0   | 0     | 0    | 0     | 0   | 0     | 0   | 0      |                     |
| 三重       | 0   | 0     | 0   | 0     | 0    | 0     | 0   | 0     | 0   | 0      |                     |
| 滋賀       | 0   | 0     | 0   | 0     | 0    | 0     | 0   | 0     | 0   | 0      |                     |
| 京都       | 0   | 0     | 0   | 0     | 0    | 0     | 2   | 31    | 2   | 31     |                     |
| 大阪       | 0   | 0     | 0   | 0     | 1    | 40    | 0   | 0     | 1   | 40     |                     |
| 兵庫       | 0   | 0     | 0   | 0     | 0    | 0     | 1   | 9     | 1   | 9      |                     |
| 奈良       | 0   | 0     | 0   | 0     | 0    | 0     | 0   | 0     | 0   | 0      | 中国計<br>0<br>0       |
| 和歌山      | 0   | 0     | 0   | 0     | 0    | 0     | 0   | 0     | 0   | 0      |                     |
| 鳥取       | 0   | 0     | 0   | 0     | 0    | 0     | 0   | 0     | 0   | 0      |                     |
| 島根       | 0   | 0     | 0   | 0     | 0    | 0     | 0   | 0     | 0   | 0      |                     |
| 岡山       | 0   | 0     | 0   | 0     | 0    | 0     | 0   | 0     | 0   | 0      |                     |
| 広島       | 0   | 0     | 0   | 0     | 0    | 0     | 0   | 0     | 0   | 0      |                     |
| 山口       | 0   | 0     | 0   | 0     | 0    | 0     | 0   | 0     | 0   | 0      | 四国計<br>0<br>0       |
| 徳島       | 0   | 0     | 0   | 0     | 0    | 0     | 0   | 0     | 0   | 0      |                     |
| 香川       | 0   | 0     | 0   | 0     | 0    | 0     | 0   | 0     | 0   | 0      |                     |
| 愛媛       | 0   | 0     | 0   | 0     | 0    | 0     | 0   | 0     | 0   | 0      |                     |
| 高知       | 0   | 0     | 0   | 0     | 0    | 0     | 0   | 0     | 0   | 0      |                     |
| 福岡       | 0   | 0     | 0   | 0     | 4    | 130   | 3   | 81    | 7   | 211    |                     |
| 佐賀       | 0   | 0     | 0   | 0     | 0    | 0     | 0   | 0     | 0   | 0      |                     |
| 長崎       | 0   | 0     | 0   | 0     | 0    | 0     | 0   | 0     | 0   | 0      |                     |
| 熊本       | 0   | 0     | 0   | 0     | 0    | 0     | 0   | 0     | 0   | 0      |                     |
| 大分       | 0   | 0     | 0   | 0     | 0    | 0     | 2   | 17    | 2   | 17     |                     |
| 宮崎       | 0   | 0     | 0   | 0     | 0    | 0     | 0   | 0     | 0   | 0      |                     |
| 鹿児島      | 0   | 0     | 0   | 0     | 0    | 0     | 0   | 0     | 0   | 0      |                     |
| 沖縄       | 0   | 0     | 0   | 0     | 0    | 0     | 0   | 0     | 0   | 0      | 0                   |
| 不明・その他   | 0   | 0     | 0   | 0     | 0    | 0     | 1   | 37    | 1   | 37     | 1<br>37             |
| 計        | 27  | 2,199 | 13  | 2,021 | 40   | 8,479 | 76  | 4,191 | 156 | 16,890 | 156<br>16,890       |

表2 教育旅行客市町村別入込推計表

H30.1～30.3

(単位:延べ校、人回)

| 四半期<br>市町村 | 1～3月 |        | 4～6月 |    | 7～9月 |    | 10～12月 |    | 合 計 |        |
|------------|------|--------|------|----|------|----|--------|----|-----|--------|
|            | 校数   | 人数     | 校数   | 人数 | 校数   | 人数 | 校数     | 人数 | 校数  | 人数     |
| 盛岡市        | 12   | 643    |      |    |      |    |        |    | 12  | 643    |
| 八幡平市       | 53   | 6,107  |      |    |      |    |        |    | 53  | 6,107  |
| 滝沢市        | 16   | 1,586  |      |    |      |    |        |    | 16  | 1,586  |
| 雫石町        | 18   | 7,169  |      |    |      |    |        |    | 18  | 7,169  |
| 葛巻町        | 0    | 0      |      |    |      |    |        |    | 0   | 0      |
| 岩手町        | 0    | 0      |      |    |      |    |        |    | 0   | 0      |
| 紫波町        | 0    | 0      |      |    |      |    |        |    | 0   | 0      |
| 矢巾町        | 0    | 0      |      |    |      |    |        |    | 0   | 0      |
| 花巻市        | 12   | 261    |      |    |      |    |        |    | 12  | 261    |
| 北上市        | 0    | 0      |      |    |      |    |        |    | 0   | 0      |
| 遠野市        | 0    | 0      |      |    |      |    |        |    | 0   | 0      |
| 一関市        | 5    | 170    |      |    |      |    |        |    | 5   | 170    |
| 奥州市        | 10   | 388    |      |    |      |    |        |    | 10  | 388    |
| 西和賀町       | 0    | 0      |      |    |      |    |        |    | 0   | 0      |
| 金ヶ崎町       | 0    | 0      |      |    |      |    |        |    | 0   | 0      |
| 平泉町        | 3    | 100    |      |    |      |    |        |    | 3   | 100    |
| 宮古市        | 7    | 118    |      |    |      |    |        |    | 7   | 118    |
| 大船渡市       | 7    | 186    |      |    |      |    |        |    | 7   | 186    |
| 陸前高田市      | 8    | 86     |      |    |      |    |        |    | 8   | 86     |
| 釜石市        | 0    | 0      |      |    |      |    |        |    | 0   | 0      |
| 住田町        | 0    | 0      |      |    |      |    |        |    | 0   | 0      |
| 大槌町        | 4    | 74     |      |    |      |    |        |    | 4   | 74     |
| 山田町        | 1    | 2      |      |    |      |    |        |    | 1   | 2      |
| 岩泉町        | 0    | 0      |      |    |      |    |        |    | 0   | 0      |
| 田野畑村       | 0    | 0      |      |    |      |    |        |    | 0   | 0      |
| 久慈市        | 0    | 0      |      |    |      |    |        |    | 0   | 0      |
| 二戸市        | 0    | 0      |      |    |      |    |        |    | 0   | 0      |
| 普代村        | 0    | 0      |      |    |      |    |        |    | 0   | 0      |
| 軽米町        | 0    | 0      |      |    |      |    |        |    | 0   | 0      |
| 野田村        | 0    | 0      |      |    |      |    |        |    | 0   | 0      |
| 九戸村        | 0    | 0      |      |    |      |    |        |    | 0   | 0      |
| 洋野町        | 0    | 0      |      |    |      |    |        |    | 0   | 0      |
| 一戸町        | 0    | 0      |      |    |      |    |        |    | 0   | 0      |
| 合 計        | 156  | 16,890 | 0    | 0  | 0    | 0  | 0      | 0  | 156 | 16,890 |

## II 外国人観光客の入込動向

### 1 概況

平成 30 年 1～3 月に本県を訪れた外国人観光客の発地別入込割合は、多い順に、台湾が 58.0% (50,716 人回、前年比 24,639 人回・94.5%増)、中国が 15.7% (13,720 人回、前年比 8,806 人回・179.2%増)、韓国が 6.2% (5,405 人回、前年比 2,445 人回・82.6%増)、オーストラリアが 5.5% (4,817 人回、前年比 1,289 人回・36.5%増)、香港が 3.8% (3,314 人回、前年比 1,491 人回・81.8%増) となっている。【図 4、表 3】

市町村別入込割合は、多い順に、八幡平市が 40.5% (35,390 人回)、雫石町が 14.8% (12,949 人回)、花巻市が 13.7% (11,957 人回)、盛岡市が 8.1% (7,112 人回)、平泉町が 7.8% (6,823 人回) となっている。【図 5、表 4】

図 4 外国人観光客の発地別入込割合

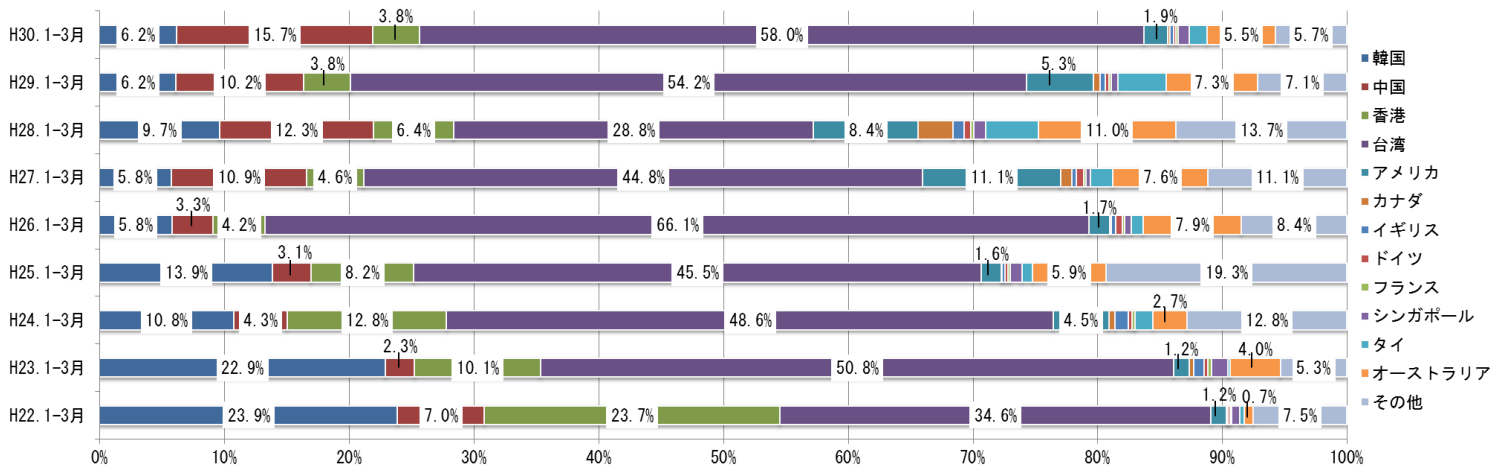
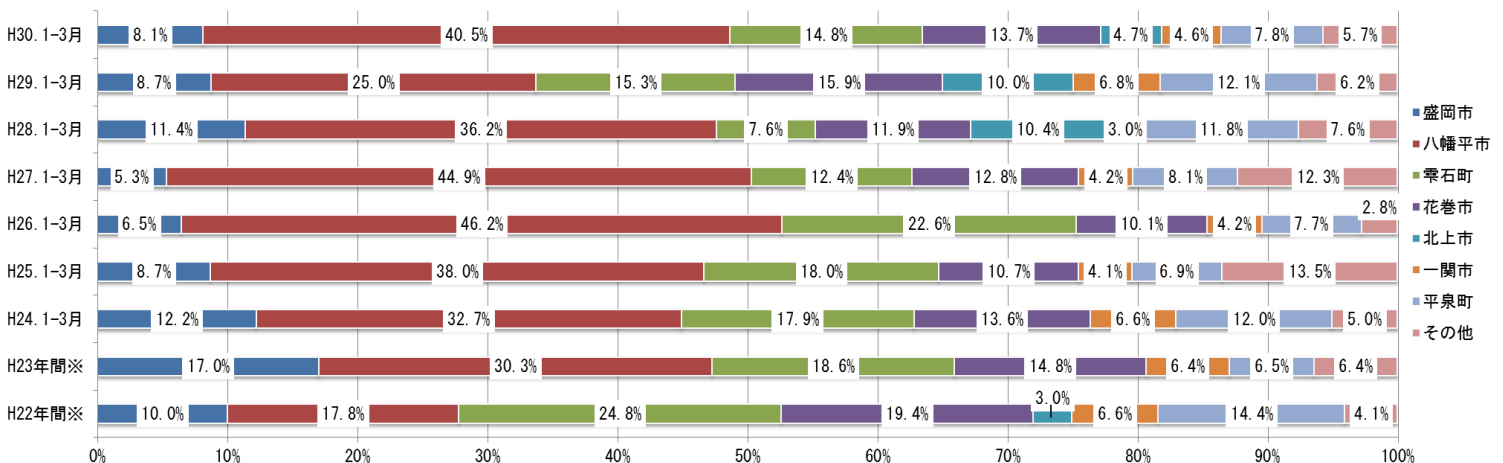


図 5 外国人観光客の市町村別入込割合



※H23 及び H22 は市町村別入込数を四半期毎に整理していないため、年間の数値を採用。

## 2 入込数の推移

平成 30 年 1～3 月に本県を訪れた外国人観光客の入込は 8 万 7,375 人回となり、前年比で 3 万 9,261 人回（81.6%）増加となった。平成 22 年比では 6 万 9,426 人回（386.8%）増加となり、過去最高となった。【図 6、表 4】

図 6 外国人観光客の入込数推移

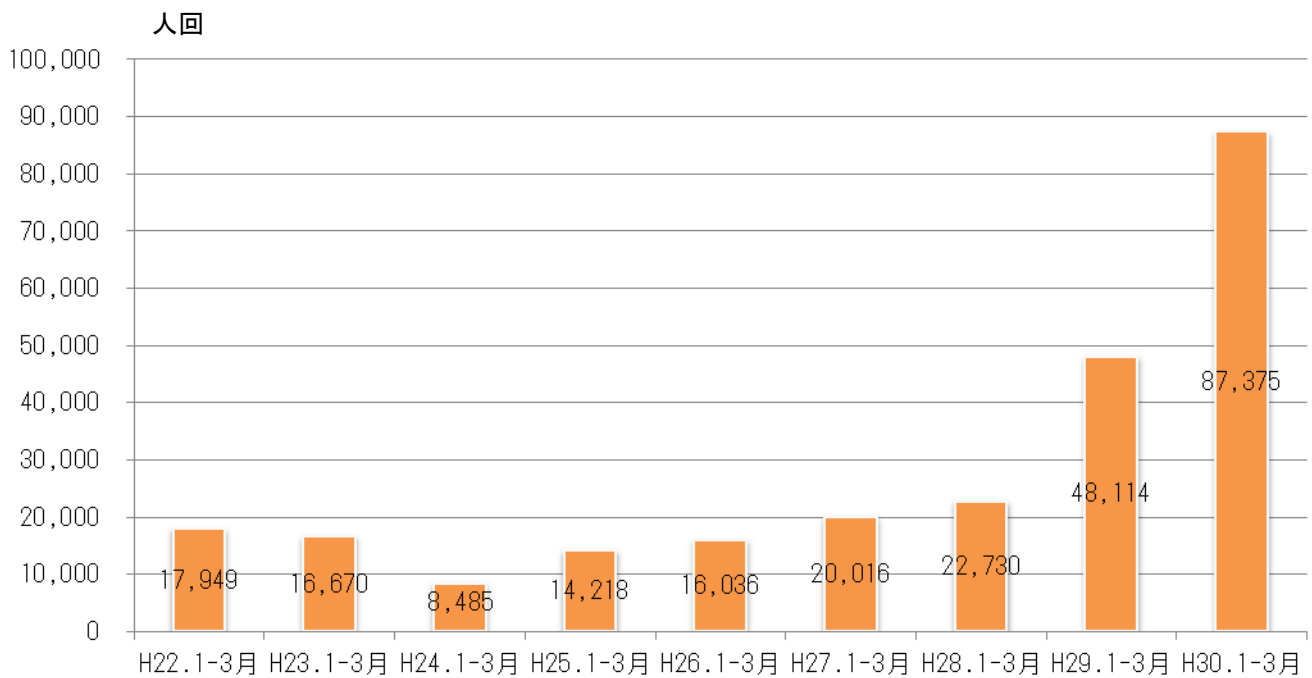




表3 外国人観光客四半期別入込推計表

H30.1~30.12

(単位:人回、%)

| 国・地域  |         | 1~3月   | 4~6月 | 7~9月 | 10~12月 | 合計     | 構成比   |
|-------|---------|--------|------|------|--------|--------|-------|
| アジア   | 韓 国     | 5,405  | 0    | 0    | 0      | 5,405  | 6.2   |
|       | 中 国     | 13,720 | 0    | 0    | 0      | 13,720 | 15.7  |
|       | 香 港     | 3,314  | 0    | 0    | 0      | 3,314  | 3.8   |
|       | 台 湾     | 50,716 | 0    | 0    | 0      | 50,716 | 58.0  |
| 北米    | ア メ リ カ | 1,699  | 0    | 0    | 0      | 1,699  | 1.9   |
|       | カ ナ ダ   | 156    | 0    | 0    | 0      | 156    | 0.2   |
| ヨーロッパ | イ ギ リ ス | 263    | 0    | 0    | 0      | 263    | 0.3   |
|       | ド イ ツ   | 147    | 0    | 0    | 0      | 147    | 0.2   |
|       | フ ラ ン ス | 141    | 0    | 0    | 0      | 141    | 0.2   |
| 東南アジア | シンガポール  | 786    | 0    | 0    | 0      | 786    | 0.9   |
|       | タ イ     | 1,222  | 0    | 0    | 0      | 1,222  | 1.4   |
| ミオアセア | オーストラリア | 4,817  | 0    | 0    | 0      | 4,817  | 5.5   |
| そ の 他 |         | 4,989  | 0    | 0    | 0      | 4,989  | 5.7   |
| 合 計   |         | 87,375 | 0    | 0    | 0      | 87,375 | 100.0 |

表4 外国人観光客市町村別入込推計表

H30.1～30.3

(単位:人回)

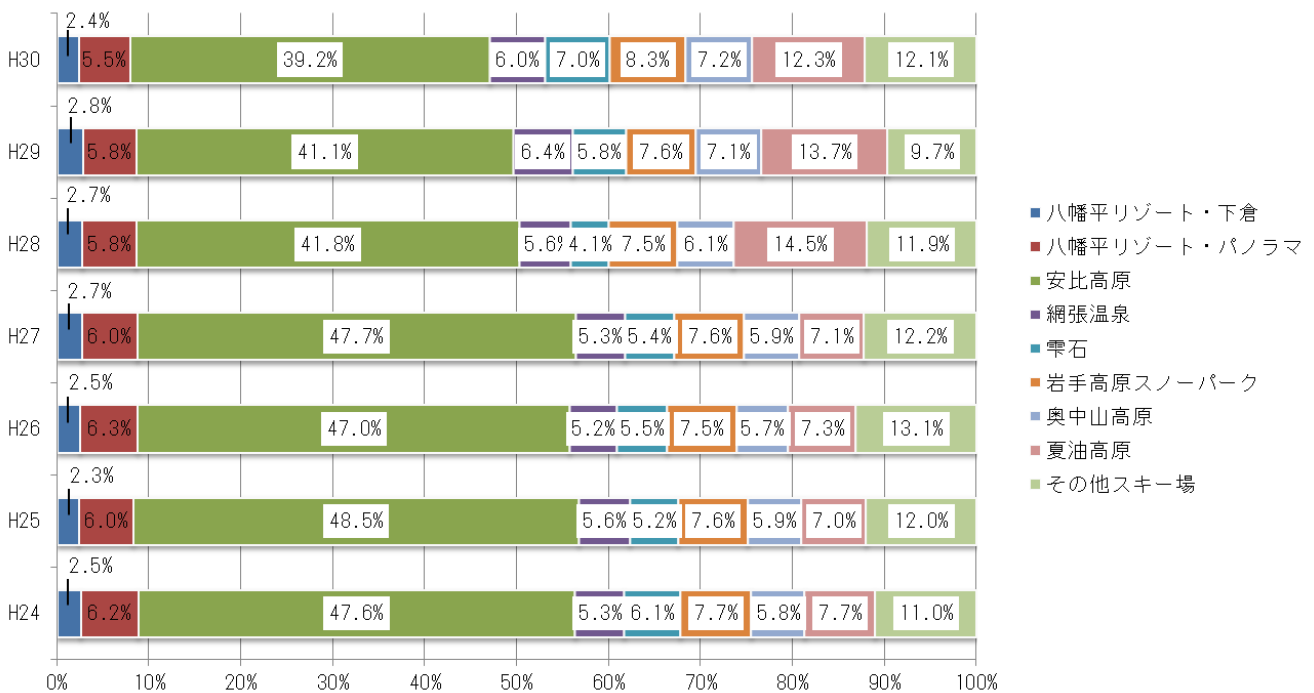
| 国・地域<br>市 町 村 | アジア   |        |       |        | 北 米      |         | ヨーロッパ    |         |          | 東南アジア          |        | オセアニア                           | その他   | 合 計    |
|---------------|-------|--------|-------|--------|----------|---------|----------|---------|----------|----------------|--------|---------------------------------|-------|--------|
|               | 韓国    | 中 国    | 香 港   | 台 湾    | アメリ<br>カ | カナ<br>ダ | イギ<br>リス | ドイ<br>ツ | フラ<br>ンス | シン<br>ガポ<br>ール | タ<br>イ | オ<br>ー<br>ス<br>ト<br>ラ<br>リ<br>ア |       |        |
| 盛岡市           | 197   | 741    | 392   | 3,175  | 411      | 55      | 51       | 44      | 31       | 85             | 397    | 390                             | 1,143 | 7,112  |
| 八幡平市          | 3,513 | 10,747 | 1,272 | 16,211 | 170      | 42      | 146      | 10      | 0        | 517            | 176    | 2,206                           | 380   | 35,390 |
| 滝沢市           | 0     | 0      | 0     | 0      | 0        | 0       | 0        | 0       | 0        | 0              | 0      | 0                               | 0     | 0      |
| 雫石町           | 43    | 145    | 540   | 9,824  | 147      | 4       | 5        | 32      | 10       | 44             | 137    | 849                             | 1,169 | 12,949 |
| 葛巻町           | 0     | 0      | 0     | 0      | 0        | 0       | 0        | 0       | 0        | 0              | 0      | 0                               | 0     | 0      |
| 岩手町           | 0     | 0      | 0     | 0      | 0        | 0       | 0        | 0       | 0        | 0              | 0      | 0                               | 0     | 0      |
| 紫波町           | 0     | 0      | 0     | 0      | 15       | 0       | 0        | 0       | 0        | 0              | 0      | 0                               | 5     | 20     |
| 矢巾町           | 0     | 0      | 0     | 0      | 0        | 0       | 0        | 0       | 0        | 0              | 0      | 0                               | 0     | 0      |
| 花巻市           | 488   | 366    | 755   | 9,694  | 45       | 1       | 10       | 2       | 7        | 54             | 57     | 37                              | 441   | 11,957 |
| 北上市           | 95    | 347    | 8     | 1,803  | 244      | 0       | 0        | 1       | 2        | 8              | 4      | 1,271                           | 317   | 4,100  |
| 遠野市           | 1     | 20     | 7     | 221    | 34       | 5       | 17       | 21      | 19       | 0              | 1      | 3                               | 37    | 386    |
| 一関市           | 95    | 211    | 146   | 3,160  | 22       | 2       | 7        | 23      | 34       | 46             | 171    | 13                              | 94    | 4,024  |
| 奥州市           | 20    | 87     | 143   | 1,800  | 0        | 0       | 2        | 0       | 0        | 1              | 7      | 0                               | 119   | 2,179  |
| 西和賀町          | 6     | 1      | 2     | 71     | 3        | 0       | 0        | 0       | 0        | 6              | 0      | 2                               | 9     | 100    |
| 金ヶ崎町          | 0     | 1      | 0     | 5      | 0        | 0       | 0        | 0       | 0        | 0              | 0      | 0                               | 0     | 6      |
| 平泉町           | 914   | 307    | 13    | 4,415  | 93       | 3       | 19       | 10      | 33       | 11             | 241    | 22                              | 742   | 6,823  |
| 宮古市           | 14    | 34     | 10    | 156    | 8        | 0       | 1        | 2       | 0        | 2              | 16     | 5                               | 223   | 471    |
| 大船渡市          | 0     | 11     | 0     | 10     | 15       | 0       | 0        | 0       | 1        | 0              | 0      | 1                               | 112   | 150    |
| 陸前高田市         | 8     | 0      | 0     | 0      | 9        | 0       | 0        | 0       | 0        | 1              | 0      | 2                               | 15    | 35     |
| 釜石市           | 0     | 687    | 2     | 0      | 2        | 41      | 0        | 0       | 0        | 0              | 9      | 0                               | 29    | 770    |
| 住田町           | 0     | 0      | 0     | 0      | 0        | 0       | 0        | 0       | 0        | 0              | 0      | 0                               | 0     | 0      |
| 大槌町           | 0     | 0      | 0     | 0      | 0        | 0       | 0        | 0       | 0        | 0              | 0      | 0                               | 52    | 52     |
| 山田町           | 0     | 0      | 0     | 0      | 0        | 0       | 0        | 0       | 0        | 0              | 0      | 0                               | 0     | 0      |
| 岩泉町           | 9     | 10     | 19    | 163    | 70       | 3       | 5        | 2       | 4        | 11             | 6      | 15                              | 88    | 405    |
| 田野畑村          | 1     | 1      | 0     | 1      | 0        | 0       | 0        | 0       | 0        | 0              | 0      | 1                               | 1     | 5      |
| 久慈市           | 1     | 2      | 5     | 6      | 0        | 0       | 0        | 0       | 0        | 0              | 0      | 0                               | 8     | 22     |
| 二戸市           | 0     | 0      | 0     | 0      | 0        | 0       | 0        | 0       | 0        | 0              | 0      | 0                               | 0     | 0      |
| 普代村           | 0     | 0      | 0     | 0      | 0        | 0       | 0        | 0       | 0        | 0              | 0      | 0                               | 0     | 0      |
| 軽米町           | 0     | 0      | 0     | 0      | 0        | 0       | 0        | 0       | 0        | 0              | 0      | 0                               | 0     | 0      |
| 野田村           | 0     | 0      | 0     | 0      | 0        | 0       | 0        | 0       | 0        | 0              | 0      | 0                               | 0     | 0      |
| 九戸村           | 0     | 0      | 0     | 0      | 0        | 0       | 0        | 0       | 0        | 0              | 0      | 0                               | 0     | 0      |
| 洋野町           | 0     | 2      | 0     | 0      | 0        | 0       | 0        | 0       | 0        | 0              | 0      | 0                               | 0     | 2      |
| 一戸町           | 0     | 0      | 0     | 1      | 411      | 0       | 0        | 0       | 0        | 0              | 0      | 0                               | 5     | 417    |
| 合 計           | 5,405 | 13,720 | 3,314 | 50,716 | 1,699    | 156     | 263      | 147     | 141      | 786            | 1,222  | 4,817                           | 4,989 | 87,375 |
| ブ ロ ッ ク 計     |       |        |       | 73,155 |          | 1,855   |          |         | 551      |                | 2,008  | 4,817                           | 4,989 | 87,375 |

### Ⅲ スキー客の入込動向

#### 1 概況

平成30年シーズン（平成29年12月～平成30年5月）における県内のスキー場への入込数は、862,492人回（平成29年シーズン：805,711人回）で、前シーズンに比べ56,781人回（7.0%）の増加となった。平成30年シーズンは、スタートから積雪に恵まれ、12月は、ほぼ全てのスキー場において前年以上の入込となったものの、その後、休日に天候が優れないことが多く、シーズン中盤からシーズン後半にかけての入込数は伸び悩んだが、全体としては、前年を上回る入込となった。【図7、表5】

図7 スキー客のスキー場別入込割合



## 2 入込数の推移

本県を訪れたスキー客の入込数は、平成4年シーズン（3,722,798人回）をピークとして、以降、平成19年シーズンまで連続して前シーズンを下回っており、平成20年シーズンには16シーズンぶりに前シーズンを上回ったが、平成21年シーズン以降は再び前シーズンを下回る傾向が続いた。翌年、平成23年シーズンは震災の影響により大幅に減少したが、平成26年シーズンは平成22年以来4年ぶりに入込数が100万人回を超えた。平成30年シーズンは、前シーズンを上回る入込となったが、通期100万人回以上には至らなかった。【図8、表6】

図8 スキー客の入込数推移

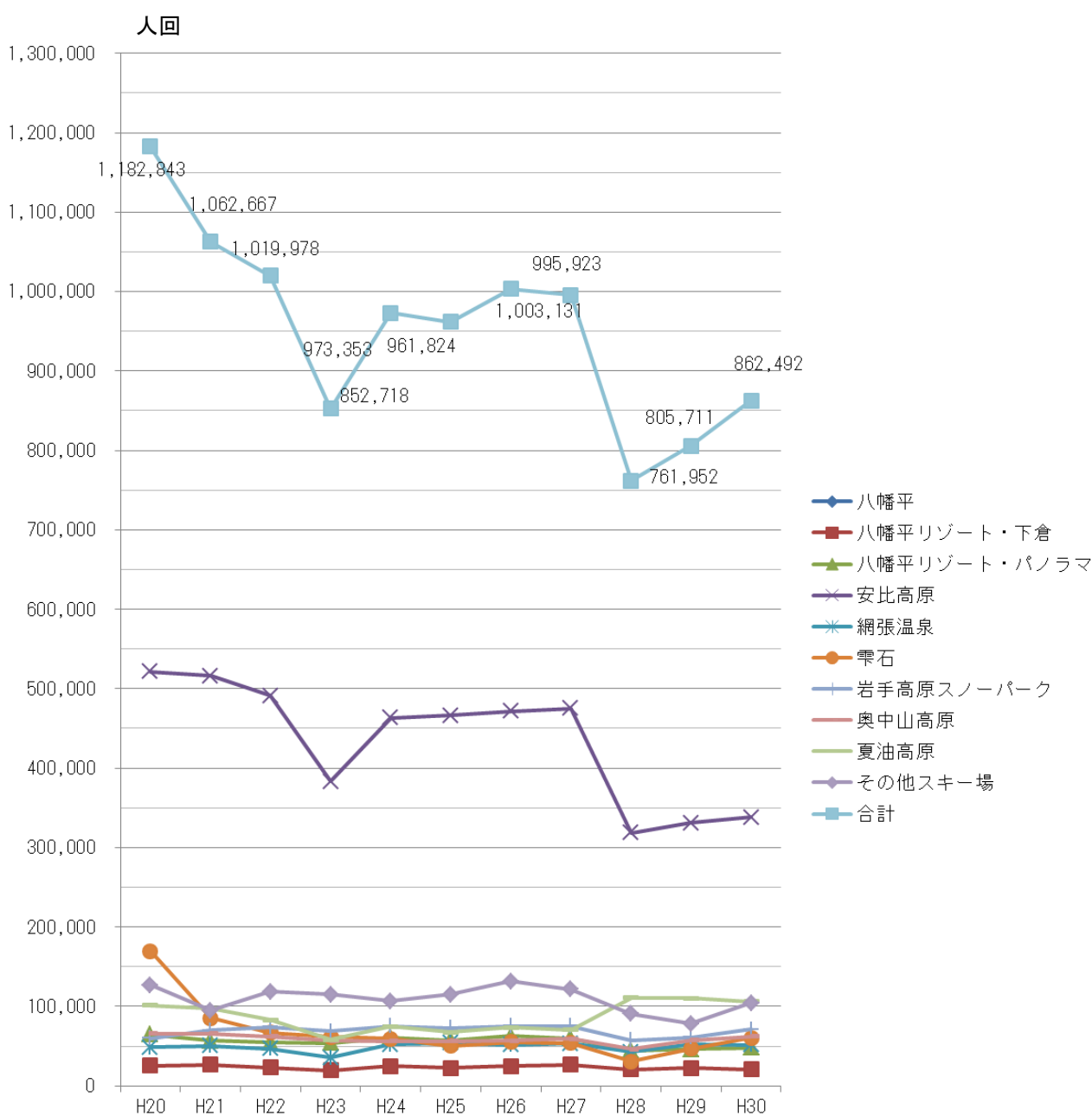


表5 平成30年シーズン・スキー客入込状況(主要スキー場)

平成29年12月～平成30年5月

(単位:人回、%)

| スキー場名                     | 月<br>シーズン | 12月     | 1月      | 2月      | 3月      | 4月     | 5月     | 合計<br>(12～5月) | 備考<br>(開場～閉場:<br>営業日数) | 営業日数<br>(対前年) |
|---------------------------|-----------|---------|---------|---------|---------|--------|--------|---------------|------------------------|---------------|
| 八幡平リゾート<br>・下倉<br>(八幡平市)  | 30年       | 2,329   | 7,908   | 5,227   | 4,272   | 699    | -      | 20,435        | 12/16～4/8:107日         | 3日            |
|                           | 29年       | 1,465   | 8,470   | 6,680   | 4,780   | 1,228  | -      | 22,623        | 12/18～4/9:104日         |               |
|                           | 対前年比      | 59.0    | ▲ 6.6   | ▲ 21.8  | ▲ 10.6  | ▲ 43.1 | -      | ▲ 9.7         |                        |               |
| 八幡平リゾート<br>・ハノラ<br>(八幡平市) | 30年       | 6,138   | 19,213  | 16,034  | 6,178   | 134    | -      | 47,697        | 12/10～4/1:107日         | 6日            |
|                           | 29年       | 2,694   | 19,525  | 17,014  | 6,901   | 313    | -      | 46,447        | 12/17～4/2:101日         |               |
|                           | 対前年比      | 127.8   | ▲ 1.6   | ▲ 5.8   | ▲ 10.5  | ▲ 57.2 | -      | 2.7           |                        |               |
| 安比高原<br>(八幡平市)            | 30年       | 49,274  | 105,025 | 98,794  | 65,723  | 15,958 | 3,231  | 338,005       | 12/2～5/6:155日          | 7日            |
|                           | 29年       | 39,121  | 95,596  | 94,385  | 82,255  | 15,425 | 4,010  | 330,792       | 12/11～5/7:148日         |               |
|                           | 対前年比      | 26.0    | 9.9     | 4.7     | ▲ 20.1  | 3.5    | ▲ 19.4 | 2.2           |                        |               |
| 網張温泉<br>(雫石町)             | 30年       | 6,830   | 18,797  | 16,953  | 9,035   | 168    | -      | 51,783        | 12/16～4/1:106日         | 13日           |
|                           | 29年       | 1,602   | 16,327  | 16,565  | 16,565  | 838    | -      | 51,897        | 12/18～4/2:93日          |               |
|                           | 対前年比      | 326.3   | 15.1    | 2.3     | ▲ 45.5  | ▲ 80.0 | -      | ▲ 0.2         |                        |               |
| 雫石<br>(雫石町)               | 30年       | 7,613   | 22,138  | 21,140  | 9,658   | -      | -      | 60,549        | 12/16～3/25:99日         | 5日            |
|                           | 29年       | 2,315   | 17,810  | 17,167  | 9,566   | -      | -      | 46,858        | 12/16～3/26:94日         |               |
|                           | 対前年比      | 228.9   | 24.3    | 23.1    | 1.0     | -      | -      | 29.2          |                        |               |
| 岩手高原スノーパーク<br>(雫石町)       | 30年       | 11,574  | 28,418  | 21,634  | 8,995   | 723    | -      | 71,344        | 12/9～4/8:120日          | 6日            |
|                           | 29年       | 3,682   | 25,227  | 21,494  | 9,749   | 1,105  | -      | 61,257        | 12/15～4/9:114日         |               |
|                           | 対前年比      | 214.3   | 12.6    | 0.7     | ▲ 7.7   | ▲ 34.6 | -      | 16.5          |                        |               |
| 奥中山高原<br>(一戸町)            | 30年       | 11,580  | 23,610  | 16,230  | 10,540  | -      | -      | 61,960        | 12/16～3/25:100日        | ▲1日           |
|                           | 29年       | 6,490   | 23,130  | 16,280  | 10,490  | 970    | -      | 57,360        | 12/17～4/2:101日         |               |
|                           | 対前年比      | 78.4    | 2.1     | ▲ 0.3   | 0.5     | 皆減     | -      | 8.0           |                        |               |
| 夏油高原<br>(北上市)             | 30年       | 21,390  | 28,244  | 26,005  | 18,067  | 9,612  | 2,971  | 106,289       | 12/2～5/6:156日          | 6日            |
|                           | 29年       | 28,271  | 35,057  | 19,633  | 16,537  | 8,487  | 2,559  | 110,544       | 12/3～5/7:150日          |               |
|                           | 対前年比      | ▲ 24.3  | ▲ 19.4  | 32.5    | 9.3     | 13.3   | 16.1   | ▲ 3.8         |                        |               |
| 上記スキー場計<br>(8か所)          | 30年       | 116,728 | 253,353 | 222,017 | 132,468 | 27,294 | 6,202  | 758,062       | 950日                   | 45日           |
|                           | 29年       | 85,640  | 241,142 | 209,218 | 156,843 | 28,366 | 6,569  | 727,778       | 905日                   |               |
|                           | 対前年比      | 36.3    | 5.1     | 6.1     | ▲ 15.5  | ▲ 3.8  | ▲ 5.6  | 4.2           | 5.0                    |               |
| その他スキー場計<br>(13か所)        | 30年       | 9,781   | 47,934  | 38,611  | 8,104   | -      | -      | 104,430       | 933日                   | 158日          |
|                           | 29年       | 760     | 33,335  | 35,939  | 7,899   | -      | -      | 77,933        | 775日                   |               |
|                           | 対前年比      | 1,187.0 | 43.8    | 7.4     | 2.6     | -      | -      | 34.0          | 20.4                   |               |
| 合計                        | 30年       | 126,509 | 301,287 | 260,628 | 140,572 | 27,294 | 6,202  | 862,492       | 1,883日                 | 203日          |
|                           | 29年       | 86,400  | 274,477 | 245,157 | 164,742 | 28,366 | 6,569  | 805,711       | 1,680日                 |               |
|                           | 対前年比      | 46.4    | 9.8     | 6.3     | ▲ 14.7  | ▲ 3.8  | ▲ 5.6  | 7.0           | 12.1                   |               |

表6 シーズン・スキー客入込数の推移(前年12月～当年5月)

過去10年間の比較

(単位:人回、%)

|                  |     | 平成21年     | 平成22年     | 平成23年   | 平成24年   | 平成25年   | 平成26年     | 平成27年   | 平成28年   | 平成29年   | 平成30年   |
|------------------|-----|-----------|-----------|---------|---------|---------|-----------|---------|---------|---------|---------|
| 八幡平リゾート<br>・下倉   | 入込数 | 26,755    | 22,967    | 19,374  | 24,751  | 22,317  | 25,003    | 26,872  | 20,759  | 22,623  | 20,435  |
|                  | 前年比 | 5.4       | ▲ 14.2    | ▲ 15.6  | 27.8    | ▲ 9.8   | 12.0      | 7.5     | ▲ 22.7  | 9.0     | ▲ 9.7   |
|                  | 指数  | 100.0     | 85.8      | 72.4    | 92.5    | 83.4    | 93.5      | 100.4   | 77.6    | 84.6    | 76.4    |
| 八幡平リゾート<br>・ハノラマ | 入込数 | 56,625    | 54,577    | 54,057  | 60,815  | 57,333  | 62,811    | 59,853  | 44,398  | 46,447  | 47,697  |
|                  | 前年比 | ▲ 12.6    | ▲ 3.6     | ▲ 1.0   | 12.5    | ▲ 5.7   | 9.6       | ▲ 4.7   | ▲ 25.8  | 4.6     | 2.7     |
|                  | 指数  | 100.0     | 96.4      | 95.5    | 107.4   | 101.3   | 110.9     | 105.7   | 78.4    | 82.0    | 84.2    |
| 安比高原             | 入込数 | 516,189   | 490,978   | 383,386 | 463,171 | 466,175 | 471,639   | 475,427 | 318,495 | 330,792 | 338,005 |
|                  | 前年比 | ▲ 1.0     | ▲ 4.9     | ▲ 21.9  | 20.8    | 0.6     | 1.2       | 0.8     | ▲ 33.0  | 3.9     | 2.2     |
|                  | 指数  | 100.0     | 95.1      | 74.3    | 89.7    | 90.3    | 91.4      | 92.1    | 61.7    | 64.1    | 65.5    |
| 網張温泉             | 入込数 | 50,218    | 46,904    | 35,436  | 51,911  | 53,682  | 51,666    | 53,060  | 42,330  | 51,897  | 51,783  |
|                  | 前年比 | 3.4       | ▲ 6.6     | ▲ 24.4  | 46.5    | 3.4     | ▲ 3.8     | 2.7     | ▲ 20.2  | 22.6    | ▲ 0.2   |
|                  | 指数  | 100.0     | 93.4      | 70.6    | 103.4   | 106.9   | 102.9     | 105.7   | 84.3    | 103.3   | 103.1   |
| 雫石               | 入込数 | 85,522    | 66,804    | 61,600  | 59,500  | 50,121  | 54,871    | 53,937  | 30,992  | 46,858  | 60,549  |
|                  | 前年比 | ▲ 49.5    | ▲ 21.9    | ▲ 7.8   | ▲ 3.4   | ▲ 15.8  | 9.5       | ▲ 1.7   | ▲ 42.5  | 51.2    | 29.2    |
|                  | 指数  | 100.0     | 78.1      | 72.0    | 69.6    | 58.6    | 64.2      | 63.1    | 36.2    | 54.8    | 70.8    |
| 岩手高原<br>スノーパーク   | 入込数 | 69,988    | 74,011    | 68,560  | 75,221  | 72,948  | 75,498    | 75,470  | 57,278  | 61,257  | 71,344  |
|                  | 前年比 | 17.4      | 5.7       | ▲ 7.4   | 9.7     | ▲ 3.0   | 3.5       | ▲ 0.0   | ▲ 24.1  | 6.9     | 16.5    |
|                  | 指数  | 100.0     | 105.7     | 98.0    | 107.5   | 104.2   | 107.9     | 107.8   | 81.8    | 87.5    | 101.9   |
| 奥中山高原            | 入込数 | 65,490    | 61,890    | 57,140  | 56,490  | 56,290  | 56,677    | 59,060  | 46,250  | 57,360  | 61,960  |
|                  | 前年比 | ▲ 0.8     | ▲ 5.5     | ▲ 7.7   | ▲ 1.1   | ▲ 0.4   | 0.7       | 4.2     | ▲ 21.7  | 24.0    | 8.0     |
|                  | 指数  | 100.0     | 94.5      | 87.2    | 86.3    | 86.0    | 86.5      | 90.2    | 70.6    | 87.6    | 94.6    |
| 夏油高原             | 入込数 | 97,222    | 83,101    | 58,325  | 74,704  | 67,737  | 73,637    | 70,741  | 110,720 | 110,544 | 106,289 |
|                  | 前年比 | ▲ 3.8     | ▲ 14.5    | ▲ 29.8  | 28.1    | ▲ 9.3   | 8.7       | ▲ 3.9   | 56.5    | ▲ 0.2   | ▲ 3.8   |
|                  | 指数  | 100.0     | 85.5      | 60.0    | 76.8    | 69.7    | 75.7      | 72.8    | 113.9   | 113.7   | 109.3   |
| 上記スキー場<br>計      | 入込数 | 968,009   | 901,232   | 737,878 | 866,563 | 846,603 | 871,802   | 874,420 | 671,222 | 727,778 | 758,062 |
|                  | 前年比 | ▲ 8.3     | ▲ 6.9     | ▲ 18.1  | 17.4    | ▲ 2.3   | 3.0       | 0.3     | ▲ 23.2  | 8.4     | 4.2     |
|                  | 指数  | 100.0     | 93.1      | 76.2    | 89.5    | 87.5    | 90.1      | 90.3    | 69.3    | 75.2    | 78.3    |
| その他の場<br>計       | 入込数 | 94,658    | 118,746   | 114,840 | 106,790 | 115,221 | 131,329   | 121,503 | 90,730  | 77,933  | 104,430 |
|                  | 前年比 | ▲ 25.4    | 25.4      | ▲ 3.3   | ▲ 7.0   | 7.9     | 14.0      | ▲ 7.5   | ▲ 25.3  | ▲ 14.1  | 34.0    |
|                  | 指数  | 100.0     | 125.4     | 121.3   | 112.8   | 121.7   | 138.7     | 128.4   | 95.9    | 82.3    | 110.3   |
| 合計               | 入込数 | 1,062,667 | 1,019,978 | 852,718 | 973,353 | 961,824 | 1,003,131 | 995,923 | 761,952 | 805,711 | 862,492 |
|                  | 前年比 | ▲ 10.2    | ▲ 4.0     | ▲ 16.4  | 14.1    | ▲ 1.2   | 4.3       | ▲ 0.7   | ▲ 23.5  | 5.7     | 7.0     |
|                  | 指数  | 100.0     | 96.0      | 80.2    | 91.6    | 90.5    | 94.4      | 93.7    | 71.7    | 75.8    | 81.2    |