

# いわての観光統計

教育旅行客・外国人観光客の入込動向  
(平成28年1月～12月)



岩手県PRキャラクター「わんこきょうだい」

平成29年5月

岩手県 商工労働観光部 観光課

# 目次

## I 教育旅行者の入込動向

- 1 概況・・・1
- 2 入込数の推移・・・2
- 【資料】 教育旅行者発地別入込推計表・・・・・・・・・・・・・・・・・・・・・・3～4
- 教育旅行者市町村別入込推計表・・・・・・・・・・・・・・・・・・・・・・5

## II 外国人観光客の入込動向

- 1 概況・・・6
- 2 入込数の推移・・・7
- 【資料】 外国人観光客四半期別入込推計表・・・・・・・・・・・・・・・・・・・・・・8
- 外国人観光客市町村別入込推計表・・・・・・・・・・・・・・・・・・・・・・9～10

# I 教育旅行客の入込動向

## 1 概況

平成 28 年に本県を訪れた教育旅行客の校種別入込割合は、多い順に、中学校が 53.3%、高等学校が 23.1%、小学校が 14.9%となっている。【図 1、表 1～2】

また、発地別入込割合は、多い順に、東北地方が 47.0%、北海道が 25.2%、関東地方が 19.7%、近畿地方が 5.1%となっている。【図 2、表 1～2】

図 1 教育旅行客の校種別入込割合

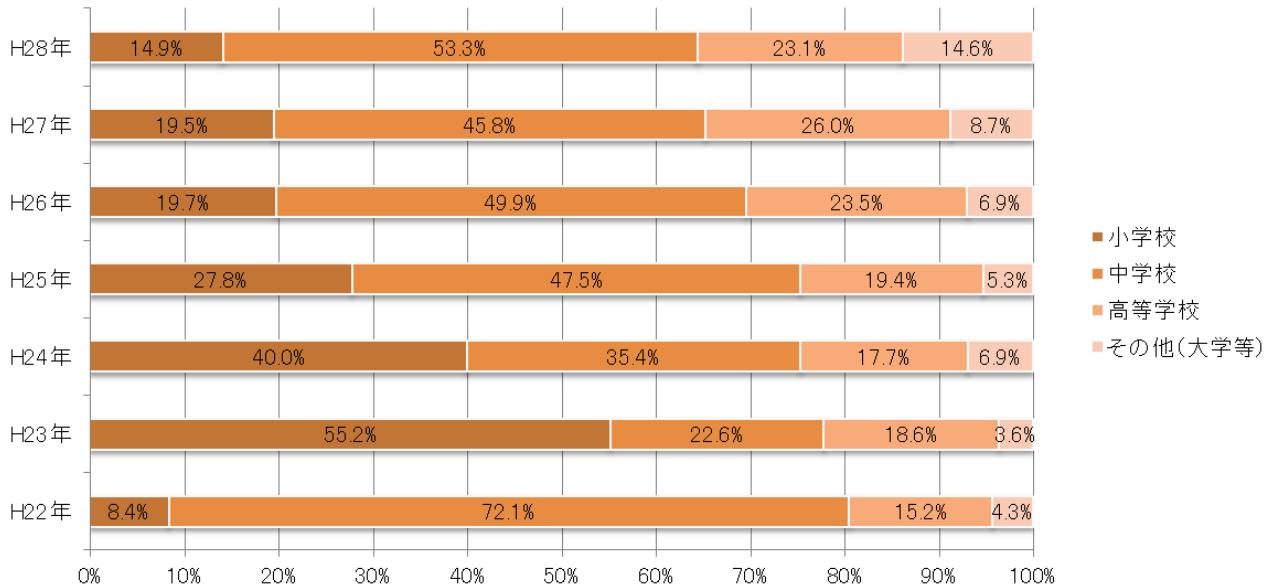
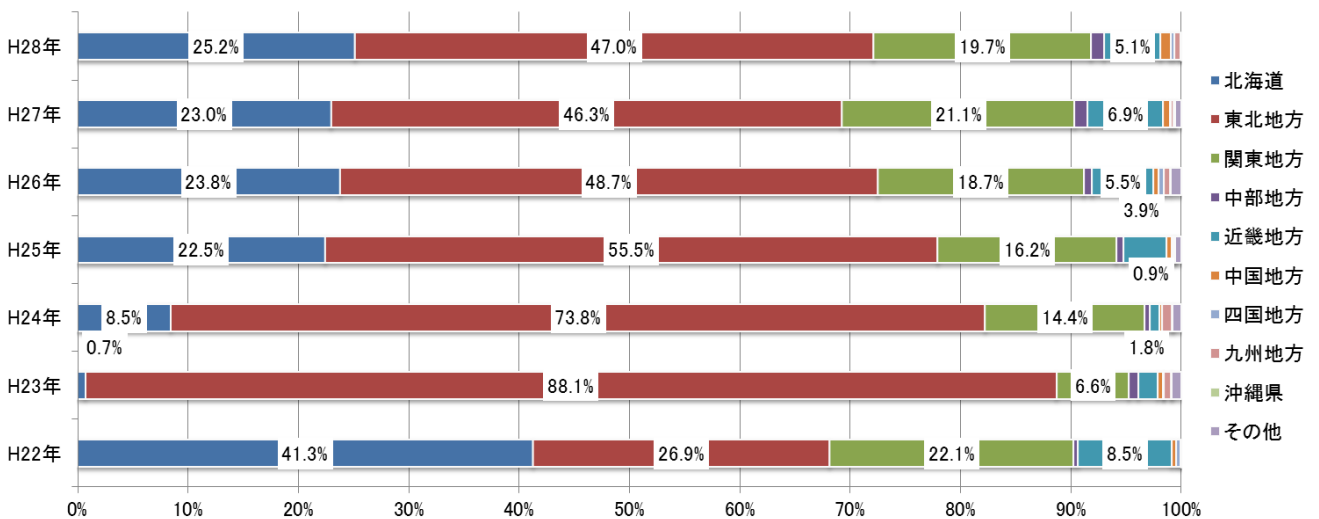


図 2 教育旅行客の発地別入込割合



## 2 入込数の推移

平成 28 年に本県を訪れた教育旅行客の入込は、学校数が延べ 3,043 校、児童生徒数が 19 万 9,372 人回となっている。学校数は前年比で 57 校 (1.8%) 減、児童生徒数は前年比で 18,073 人回 (8.3%) 減となった。児童生徒数については、東日本大震災津波発災前 (平成 22 年) の入込数を上回った平成 24 年から維持していた 20 万人台を下回ることとなった。【図 3、表 3】

図 3 教育旅行客の入込数推移

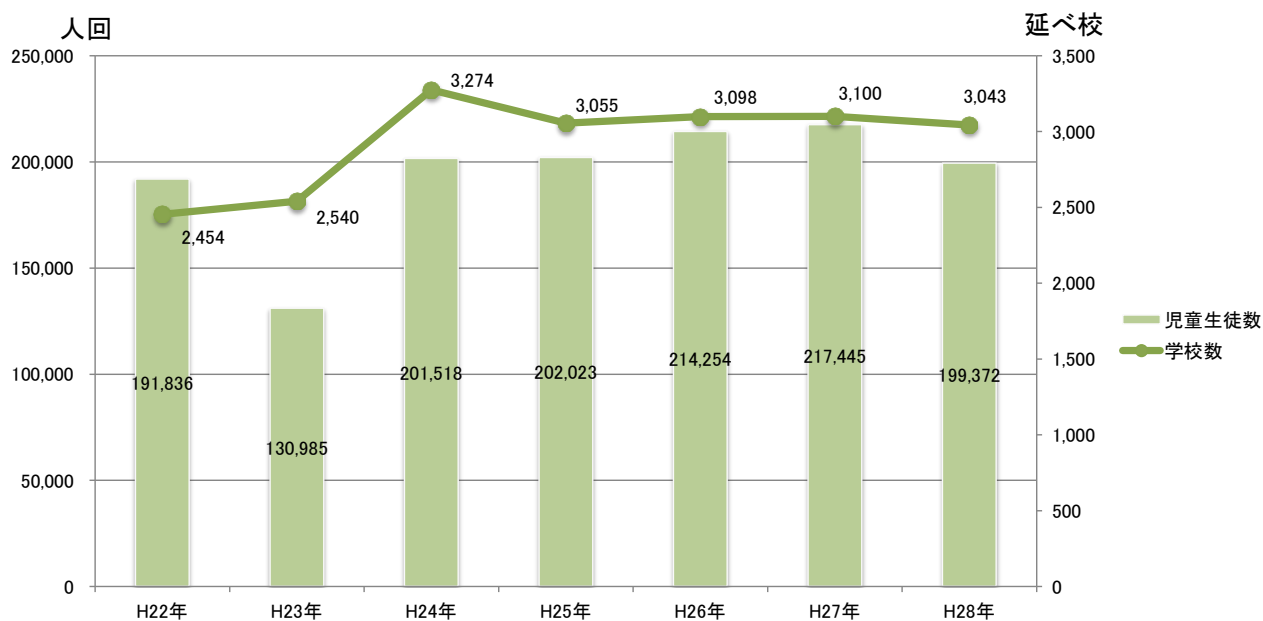


表1 教育旅行客発地別入込推計表

H28.10~28.12

(単位:延べ校、人回)

学校 発地	小学校		中学校		高等学校		その他		計		地方別計
	校数	人数	校数	人数	校数	人数	校数	人数	校数	人数	
北海道	0	0	1	29	0	0	1	39	2	68	268
青森	2	82	24	765	13	1,525	2	113	41	2,485	東北計 283 11,766
岩手	35	1,286	34	1,016	30	1,408	35	1,135	134	4,845	
宮城	10	335	15	887	13	695	9	198	47	2,115	
秋田	4	204	22	516	9	414	1	3	36	1,137	
山形	10	430	1	58	9	485	0	0	20	973	
福島	0	0	0	0	5	211	0	0	5	211	
茨城	0	0	0	0	0	0	1	28	1	28	関東計 89 10,186
栃木	0	0	0	0	1	30	0	0	1	30	
群馬	0	0	0	0	0	0	0	0	0	0	
埼玉	0	0	0	0	3	390	0	0	3	390	
千葉	0	0	1	25	10	1,363	1	21	12	1,409	
東京	1	34	19	2,578	19	1,615	8	401	47	4,628	
神奈川	0	0	13	1,829	12	1,872	0	0	25	3,701	
新潟	0	0	0	0	6	451	0	0	6	451	
富山	0	0	0	0	0	0	0	0	0	0	
石川	0	0	0	0	2	141	0	0	2	141	
福井	0	0	0	0	0	0	0	0	0	0	
山梨	0	0	0	0	0	0	0	0	0	0	
長野	0	0	2	20	1	7	0	0	3	27	
岐阜	0	0	0	0	0	0	0	0	0	0	
静岡	0	0	0	0	0	0	0	0	0	0	
愛知	0	0	0	0	5	501	1	30	6	531	
三重	0	0	0	0	0	0	0	0	0	0	近畿計 40 5,671
滋賀	0	0	0	0	0	0	0	0	0	0	
京都	0	0	0	0	4	23	2	44	6	67	
大阪	0	0	1	2	22	4,714	2	8	25	4,724	
兵庫	5	347	0	0	3	487	1	46	9	880	
奈良	0	0	0	0	0	0	0	0	0	0	
和歌山	0	0	0	0	0	0	0	0	0	0	
鳥取	0	0	0	0	0	0	0	0	0	0	
島根	0	0	0	0	0	0	1	59	1	59	
岡山	0	0	0	0	1	45	0	0	1	45	
広島	0	0	5	628	0	0	0	0	5	628	四国計 1 288
山口	0	0	0	0	0	0	0	0	0	0	
徳島	0	0	0	0	0	0	0	0	0	0	
香川	0	0	0	0	0	0	0	0	0	0	
愛媛	0	0	0	0	1	204	0	0	1	204	
高知	0	0	0	0	0	84	0	0	0	84	
福岡	0	0	0	0	0	0	1	20	1	20	
佐賀	0	0	0	0	4	16	0	0	4	16	
長崎	0	0	0	0	0	0	0	0	0	0	
熊本	0	0	0	0	0	0	0	0	0	0	
大分	0	0	0	0	0	0	0	0	0	0	
宮崎	0	0	0	0	2	318	0	0	2	318	
鹿児島	0	0	0	0	0	0	1	26	1	26	
沖縄	0	0	0	0	0	0	0	0	0	0	0
不明・その他	0	0	1	13	0	0	1	4	2	17	217
計	67	2,718	139	8,366	175	16,999	68	2,175	449	30,258	449 30,258

表2 教育旅行客発地別入込推計表

H28.1~28.12

(単位:延べ校、人回)

学校 発地	小学校		中学校		高等学校		その他		計		地方別計
	校数	人数	校数	人数	校数	人数	校数	人数	校数	人数	
北海道	9	249	628	49,564	11	166	6	200	654	50,179	654 50,179
青森	12	229	96	3,610	39	4,233	48	1,965	195	10,037	東北計 1,823 93,709
岩手	221	8,654	150	5,107	151	6,464	139	3,882	661	24,107	
宮城	267	12,540	256	20,238	40	4,341	72	5,206	635	42,325	
秋田	110	5,274	70	3,068	19	1,051	14	393	213	9,786	
山形	34	1,147	6	340	19	941	9	283	68	2,711	
福島	8	317	14	1,138	16	2,727	13	561	51	4,743	
茨城	0	0	0	0	0	0	2	44	2	44	
栃木	0	0	2	306	2	63	2	202	6	571	
群馬	0	0	0	0	1	160	0	0	1	160	
埼玉	0	0	6	738	5	739	4	194	15	1,671	
千葉	0	0	13	1,819	12	1,421	2	57	27	3,297	
東京	7	929	126	12,389	62	8,603	65	3,263	260	25,184	
神奈川	0	0	24	5,297	22	2,891	11	207	57	8,395	
新潟	0	0	0	0	9	617	0	0	9	617	中部計 55 2,338
富山	0	0	0	0	0	0	0	0	0	0	
石川	0	0	0	0	5	291	0	0	5	291	
福井	0	0	1	34	0	0	0	0	1	34	
山梨	0	0	0	0	1	15	0	0	1	15	
長野	1	66	2	20	2	26	0	0	5	112	
岐阜	0	0	0	0	1	10	1	15	2	25	
静岡	0	0	1	5	5	291	2	34	8	330	近畿計 80 10,243
愛知	0	0	8	171	7	591	9	152	24	914	
三重	0	0	0	0	2	15	2	30	4	45	
滋賀	0	0	0	0	1	22	1	9	2	31	
京都	0	0	0	0	4	23	6	91	10	114	
大阪	0	0	6	758	33	7,569	6	166	45	8,493	
兵庫	6	393	1	208	10	899	1	46	18	1,546	
奈良	0	0	0	0	0	0	0	0	0	0	中国計 17 1,791
和歌山	0	0	0	0	1	14	0	0	1	14	
鳥取	0	0	0	0	0	0	1	12	1	12	
島根	0	0	0	0	0	0	1	59	1	59	
岡山	0	0	2	355	6	598	1	17	9	970	
広島	0	0	5	628	0	0	0	0	5	628	
山口	0	0	0	0	1	122	0	0	1	122	
徳島	0	0	0	0	0	0	0	0	0	0	四国計 4 640
香川	0	0	0	0	0	0	0	0	0	0	
愛媛	0	0	1	204	2	342	0	0	3	546	
高知	0	0	0	0	1	94	0	0	1	94	
福岡	0	0	0	0	4	111	5	66	9	177	九州計 26 941
佐賀	0	0	0	0	4	16	2	30	6	46	
長崎	0	0	0	0	0	0	0	0	0	0	
熊本	0	0	0	0	1	157	0	0	1	157	
大分	0	0	0	0	0	0	2	33	2	33	
宮崎	0	0	4	89	2	318	0	0	6	407	
鹿児島	0	0	1	95	0	0	1	26	2	121	
沖縄	0	0	0	0	0	0	1	1	1	1	1
不明・その他	1	8	3	34	3	65	8	101	15	208	15 208
計	676	29,806	1,426	106,215	504	46,006	437	17,345	3,043	199,372	3,043 199,372

表3 教育旅行客市町村別入込推計表

H28.1~28.12

(単位:延べ校、人回)

四半期 市町村	1~3月		4~6月		7~9月		10~12月		合 計	
	校数	人数	校数	人数	校数	人数	校数	人数	校数	人数
盛岡市	16	959	527	18,490	214	6,327	100	3,204	857	28,980
八幡平市	35	5,270	76	3,902	79	6,077	47	3,801	237	19,050
滝沢市	27	2,920	38	6,948	72	9,045	23	2,048	160	20,961
雫石町	28	2,617	108	5,934	58	2,659	30	3,191	224	14,401
葛巻町	0	0	0	0	0	0	0	0	0	0
岩手町	0	0	0	0	0	0	0	0	0	0
紫波町	0	0	0	0	0	0	0	0	0	0
矢巾町	0	0	0	0	0	0	0	0	0	0
花巻市	28	703	115	13,929	60	3,281	33	1,971	236	19,884
北上市	0	0	3	199	2	57	0	0	5	256
遠野市	0	0	19	875	13	313	12	816	44	2,004
一関市	6	189	96	8,145	29	1,413	11	496	142	10,243
奥州市	20	967	64	5,548	41	1,946	31	2,108	156	10,569
西和賀町	0	0	0	0	0	0	0	0	0	0
金ヶ崎町	2	95	8	351	6	638	3	162	19	1,246
平泉町	8	794	344	31,876	140	9,994	61	6,440	553	49,104
宮古市	6	99	11	1,177	30	768	10	1,095	57	3,139
大船渡市	47	631	21	939	47	1,484	46	1,284	161	4,338
陸前高田市	4	105	19	1,042	29	1,107	22	2,417	74	4,671
釜石市	1	160	3	193	9	651	2	49	15	1,053
住田町	0	0	0	0	2	128	0	0	2	128
大槌町	5	59	8	528	16	363	6	185	35	1,135
山田町	0	0	0	0	0	0	0	0	0	0
岩泉町	0	0	6	837	1	146	0	0	7	983
田野畑村	0	0	3	490	2	260	3	673	8	1,423
久慈市	0	0	10	3,838	4	327	0	0	14	4,165
二戸市	0	0	0	0	0	0	0	0	0	0
普代村	0	0	0	0	0	0	0	0	0	0
軽米町	0	0	0	0	0	0	0	0	0	0
野田村	0	0	0	0	1	79	0	0	1	79
九戸村	0	0	0	0	0	0	0	0	0	0
洋野町	0	0	6	787	2	27	1	68	9	882
一戸町	0	0	4	128	15	300	8	250	27	678
合 計	233	15,568	1,489	106,156	872	47,390	449	30,258	3,043	199,372

## II 外国人観光客の入込動向

### 1 概況

平成28年に本県を訪れた外国人観光客の発地別入込割合は、多い順に、台湾が58.3%（9万5,248人回、前年比2万4,092人回・33.9%増）、中国が6.3%（1万260人回、前年比2,620人回・34.3%増）、香港が3.8%（6,145人回、前年比1,582人回・34.7%増）、韓国が3.6%（5,923人回、前年比497人回・9.2%増）、アメリカが3.6%（5,842人回、前年比1,035人回・15.1%減）となっている。

【図4、表4】

また、市町村別入込割合は、多い順に、平泉町が19.8%（3万2,242人回）、八幡平市が19.0%（3万1,085人回）、盛岡市が14.5%（2万3,649人回）、花巻市が14.1%（2万3,012人回）、雫石町が11.6%（1万8,888人回）などとなっている。【図5、表5～6】

図4 外国人観光客の発地別入込割合

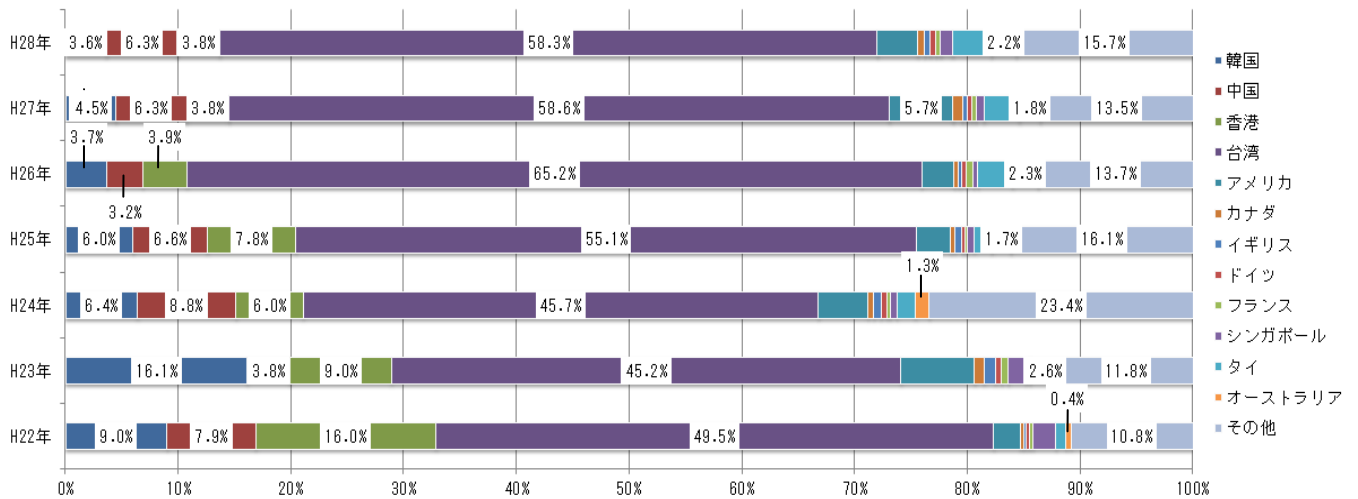


図5 外国人観光客の市町村別入込割合





## 2 入込数の推移

平成 28 年に本県を訪れた外国人観光客の入込は 16 万 3,230 人回となり、前年比で 4 万 1,739 人回 (34.4%) 増加となった。東日本大震災津波発災前 (平成 22 年) の入込数を上回り、6 万 2,343 人回 (61.8%) 増となった。【図 6、表 4】

図 6 外国人観光客の入込数推移

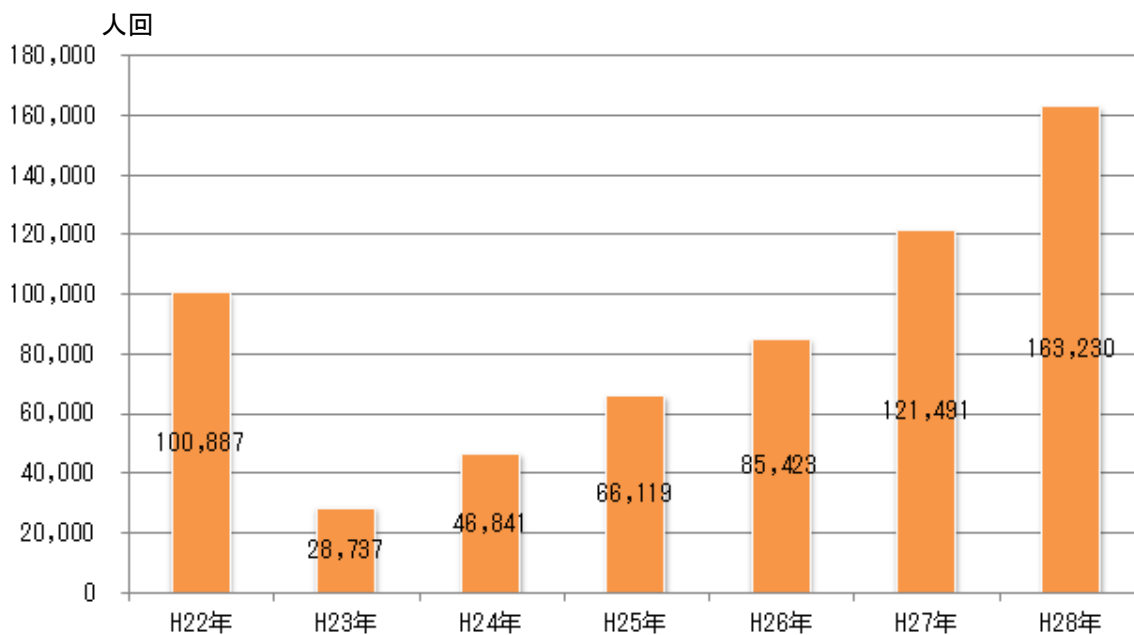


表4 外国人観光客四半期別入込推計表

H28.1~28.12

(単位:人回、%)

国・地域		1~3月	4~6月	7~9月	10~12月	合計	構成比
アジア	韓国	2,198	675	2,410	640	5,923	3.6
	中国	2,794	2,117	2,277	3,072	10,260	6.3
	香港	1,463	1,500	990	2,192	6,145	3.8
	台湾	6,556	19,010	18,400	51,282	95,248	58.3
北米	アメリカ	1,912	1,434	1,322	1,174	5,842	3.6
	カナダ	632	157	116	91	996	0.6
ヨーロッパ	イギリス	206	147	184	249	786	0.5
	ドイツ	120	94	206	427	847	0.5
	フランス	49	182	270	176	677	0.4
東南アジア	シンガポール	215	474	83	981	1,753	1.1
	タイ	960	2,256	376	2,005	5,597	3.4
ニアセア	オーストラリア	2,508	397	204	489	3,598	2.2
その他		3,117	13,856	3,974	4,611	25,558	15.7
合計		22,730	42,299	30,812	67,389	163,230	100.0

表5 外国人観光客市町村別入込推計表

H28.10～28.12

(単位:人回)

国・地域 市 町 村	アジア				北 米		ヨーロッパ			東南アジア		オセアニア	その他	合 計
	韓国	中 国	香 港	台 湾	アメリ カ	カナ ダ	イギ リス	ドイ ツ	フラ ンス	シン ガポ ール	タ イ	オ ー ス ト ラ リ ア		
盛岡市	199	1,001	369	3,923	592	53	81	320	117	118	403	139	757	8,072
八幡平市	76	717	910	12,088	103	0	30	8	5	382	374	162	199	15,054
滝沢市	0	0	0	0	0	0	0	0	0	0	0	0	0	0
雫石町	13	31	57	8,803	27	0	11	12	1	170	188	2	87	9,402
葛巻町	0	0	0	0	0	0	0	0	0	0	0	0	0	0
岩手町	0	0	0	0	0	0	0	0	0	0	0	0	0	0
紫波町	0	0	0	0	0	0	0	0	0	0	0	0	0	0
矢巾町	0	0	0	0	0	0	0	0	0	0	0	0	0	0
花巻市	73	510	517	8,349	111	6	19	6	9	119	116	37	237	10,109
北上市	15	20	0	384	0	0	11	0	0	0	0	0	974	1,404
遠野市	3	25	42	234	16	6	20	19	15	5	4	9	61	459
一関市	5	46	25	5,107	15	0	0	0	3	116	269	12	149	5,747
奥州市	14	55	115	37	2	0	0	1	0	2	0	10	65	301
西和賀町	1	6	7	344	2	0	0	0	0	4	0	0	1	365
金ヶ崎町	0	0	0	6	0	0	0	0	0	0	0	0	0	6
平泉町	122	391	132	11,746	104	12	41	50	19	45	641	109	1,757	15,169
宮古市	41	18	14	126	9	3	0	6	1	0	9	0	54	281
大船渡市	56	20	2	0	33	0	3	1	1	1	1	0	42	160
陸前高田市	0	2	0	4	0	0	4	1	4	19	0	0	82	116
釜石市	9	188	0	2	26	0	8	1	0	0	0	9	34	277
住田町	0	0	0	0	0	0	0	0	0	0	0	0	0	0
大槌町	0	0	0	0	0	0	0	0	0	0	0	0	26	26
山田町	0	0	0	0	0	0	0	0	0	0	0	0	0	0
岩泉町	0	0	0	0	0	0	0	0	0	0	0	0	0	0
田野畑村	0	7	0	103	2	0	0	0	0	0	0	0	0	112
久慈市	0	2	2	4	2	0	0	0	0	0	0	0	6	16
二戸市	13	31	0	22	22	11	21	2	1	0	0	0	71	194
普代村	0	0	0	0	0	0	0	0	0	0	0	0	0	0
軽米町	0	0	0	0	0	0	0	0	0	0	0	0	0	0
野田村	0	0	0	0	0	0	0	0	0	0	0	0	0	0
九戸村	0	0	0	0	0	0	0	0	0	0	0	0	0	0
洋野町	0	0	0	0	0	0	0	0	0	0	0	0	0	0
一戸町	0	2	0	0	108	0	0	0	0	0	0	0	9	119
合 計	640	3,072	2,192	51,282	1,174	91	249	427	176	981	2,005	489	4,611	67,389
ブ ロ ッ ク 計			57,186			1,265			852		2,986	489	4,611	67,389

表6 外国人観光客市町村別入込推計表

H28.1～28.12

(単位:人回)

国・地域	アジア				北米		ヨーロッパ			東南アジア		オセアニア	その他	合計
	韓国	中国	香港	台湾	アメリカ	カナダ	イギリス	ドイツ	フランス	シンガポール	タイ	オーストラリア		
市 町 村														
盛岡市	758	3,401	1,077	10,455	1,698	251	287	429	291	352	1,314	417	2,919	23,649
八幡平市	3,137	1,804	2,543	18,833	578	18	113	20	18	626	1,149	1,747	499	31,085
滝沢市	0	0	0	0	0	0	0	0	0	0	0	0	0	0
雫石町	175	193	248	16,432	412	100	14	93	8	182	366	212	453	18,888
葛巻町	0	0	0	0	0	0	0	0	0	0	0	0	0	0
岩手町	0	0	0	0	0	0	0	0	0	0	0	0	0	0
紫波町	0	0	0	0	0	0	0	0	0	0	0	0	10	10
矢巾町	0	0	0	0	0	0	0	0	0	0	0	0	0	0
花巻市	661	1,683	1,396	17,362	415	28	36	18	15	262	474	64	598	23,012
北上市	183	241	3	450	856	470	40	35	3	0	4	687	10,335	13,307
遠野市	9	96	54	721	359	36	111	77	160	6	14	95	686	2,424
一関市	77	404	119	8,963	142	18	12	27	14	195	596	41	416	11,024
奥州市	51	219	383	368	90	5	3	1	5	4	11	31	402	1,573
西和賀町	1	18	14	462	6	0	0	0	7	4	5	10	3	530
金ヶ崎町	0	0	0	12	0	0	0	0	0	0	0	0	0	12
平泉町	660	1,626	235	20,364	421	46	94	116	126	83	1,570	267	6,634	32,242
宮古市	50	68	25	150	42	7	0	17	5	0	10	3	817	1,194
大船渡市	90	107	2	3	65	1	3	2	6	1	7	4	360	651
陸前高田市	17	59	0	15	128	1	5	2	10	28	2	5	140	412
釜石市	14	213	0	8	75	0	29	2	7	1	2	10	125	486
住田町	0	0	0	0	0	0	0	0	0	0	0	0	0	0
大槌町	0	0	0	0	0	0	0	0	0	0	0	0	162	162
山田町	0	0	0	0	0	0	0	0	0	0	0	0	0	0
岩泉町	2	6	0	292	226	0	0	0	0	0	0	0	852	1,378
田野畑村	0	10	1	113	8	0	1	0	0	0	64	2	5	204
久慈市	3	33	25	198	19	3	2	0	0	9	6	2	34	334
二戸市	35	59	8	23	46	12	30	7	2	0	3	1	87	313
普代村	0	0	0	0	0	0	0	0	0	0	0	0	0	0
軽米町	0	0	0	0	0	0	0	0	0	0	0	0	0	0
野田村	0	0	0	0	0	0	0	0	0	0	0	0	0	0
九戸村	0	0	0	0	0	0	0	0	0	0	0	0	0	0
洋野町	0	0	0	0	0	0	0	0	0	0	0	0	0	0
一戸町	0	20	12	24	256	0	6	1	0	0	0	0	21	340
合計	5,923	10,260	6,145	95,248	5,842	996	786	847	677	1,753	5,597	3,598	25,558	163,230
ブロック計	117,576				6,838		2,310			7,350		3,598	25,558	163,230