

# いわての観光統計

教育旅行客・外国人観光客の入込動向  
(平成24年1月～6月)



岩手県PRキャラクター「わんこきょうだい」

平成24年11月

岩手県 商工労働観光部 観光課

# 目次

## I 教育旅行者の入込動向

- 1 概況・・・・・・・・・・・・・・・・・・・・・・・・・・・・・・ 1
- 2 入込数の推移・・・・・・・・・・・・・・・・・・・・・・・・・・・・ 2
- 【資料】 教育旅行者発地別入込推計表・・・・・・・・・・・・ 3～5
- 教育旅行者市町村別入込推計表・・・・・・・・・・・・ 6

## II 外国人観光客の入込動向

- 1 概況・・・・・・・・・・・・・・・・・・・・・・・・・・・・・・ 7
- 2 入込数の推移・・・・・・・・・・・・・・・・・・・・・・・・・・・・ 8
- 【資料】 外国人観光客四半期別入込推計表・・・・・・・・・・・・ 9
- 外国人観光客市町村別入込推計表・・・・・・・・・・・・ 10～12

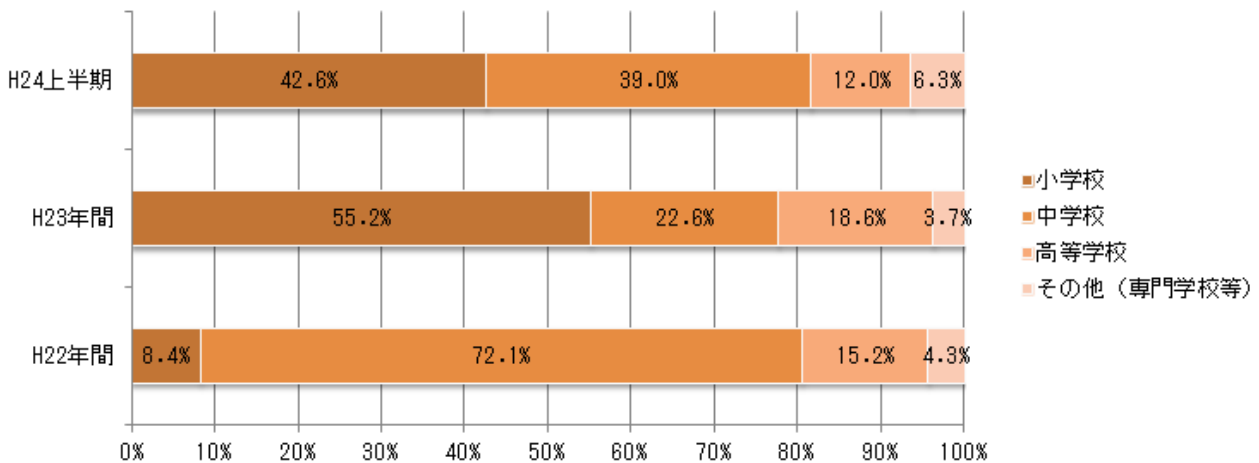
# I 教育旅行客の入込動向

## 1 概況

平成24年1～6月（上半期）に本県を訪れた教育旅行客の校種別入込割合は、小学校が42.6%、中学校が39.0%、高等学校が12.0%となっている。東日本大震災津波発災以降、宮城県の小学校の入込が大幅に増加しており、その傾向が続いている（宮城県の小学校の入込：延べ582校・3万2,297人回（人数の全体に占める割合26.2%）、前年計延べ1,250校・5万6,332人回、前々年計延べ184校・7,097人回）。【図1、表1～3】

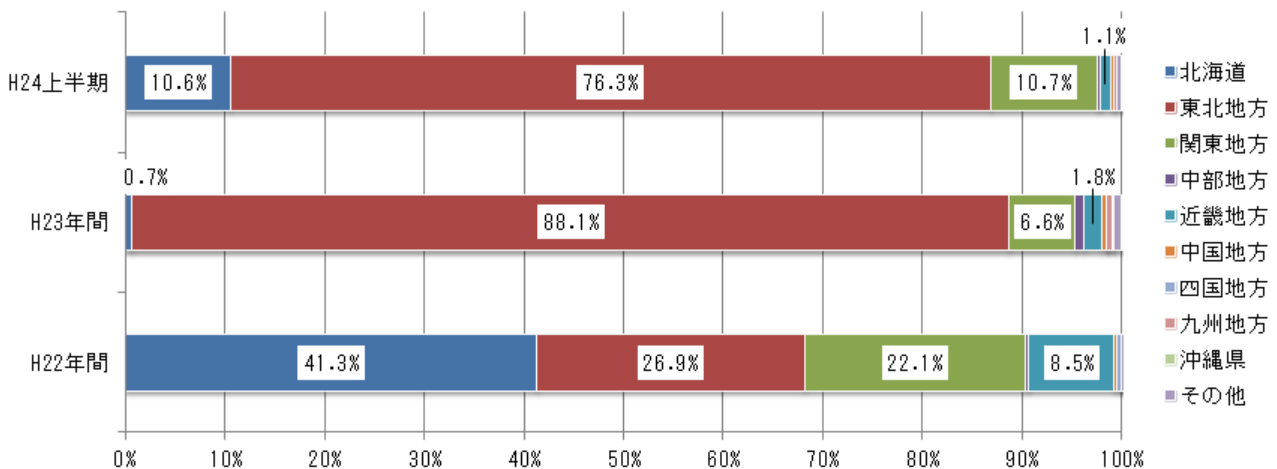
発地別入込割合は、東北地方が76.3%、関東地方が10.7%、北海道が10.6%、近畿地方が1.1%となっている。上記同様に、宮城県の小学校の入込増が大きく影響しているが、北海道の中学校の入込が少しずつ回復してきている（北海道の中学校の入込：延べ197校・1万2,777人回、前年計延べ12校・219人回、前々年計延べ1,039校、7万8,742人回）。【図2、表1～3】

図1 教育旅行客の校種別入込割合



※H23及びH22は校種別入込数を四半期毎に整理していないため、年間の数値を採用。

図2 教育旅行客の発地別入込割合



※H23及びH22は発地別入込数を四半期毎に整理していないため、年間の数値を採用。

## 2 入込数の推移

平成 24 年 1～6 月（上半期）に本県を訪れた教育旅行客の入込は、学校数が延べ 1,950 校、児童生徒数が 12 万 3,341 人回となっている。学校数は前年比で 1,138 校（140.1%）増加、前々年比で 316 校（19.3%）増加となり、児童生徒数は前年比で 7 万 4,012 人回（150.0%）増加、前々年比で 5,635 人回（4.4%）減少となった。全体としては、東日本大震災津波発災前（前々年）の水準に戻りつつある。【図 3、表 4】

図 3 教育旅行客の入込数推移

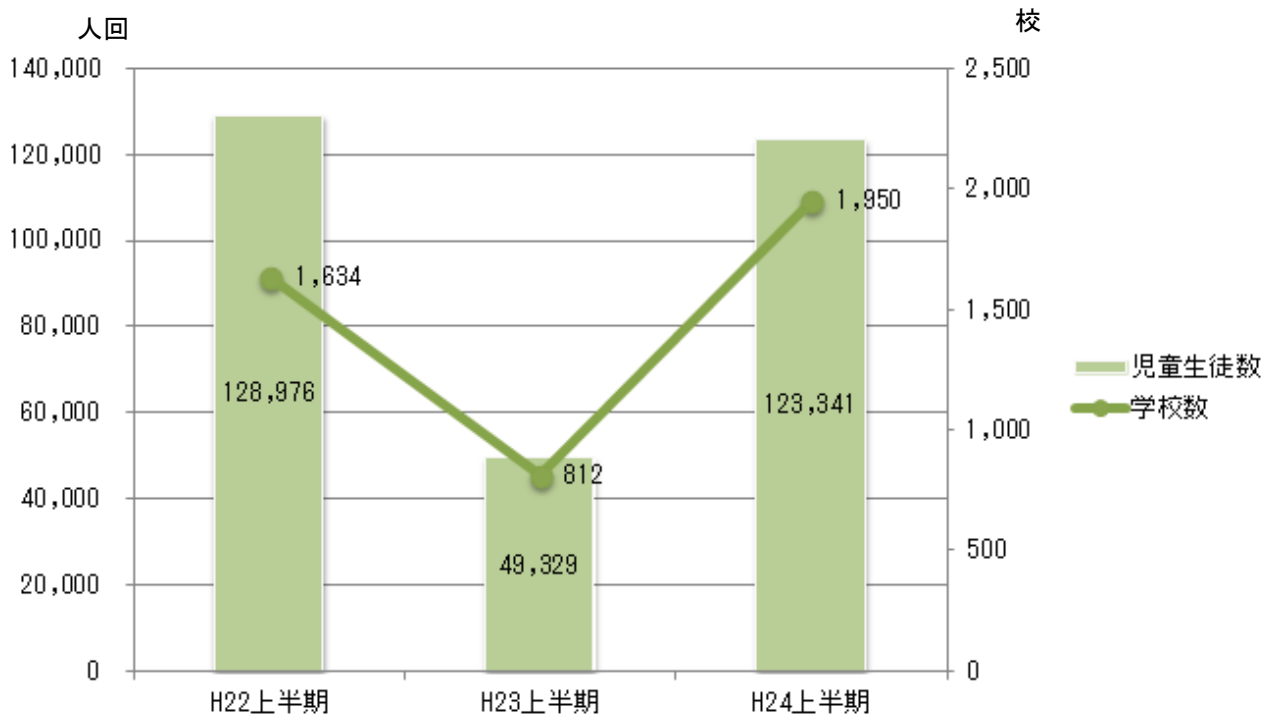


表1 教育旅行客発地別入込推計表

H24.1~24.3

(単位:延べ校、人回)

学校 発地	小学校		中学校		高等学校		その他		計		地方別計
	校数	人数	校数	人数	校数	人数	校数	人数	校数	人数	
北海道	0	0	0	0	0	0	6	155	6	155	6 155
青森	0	0	0	0	6	1,232	2	60	8	1,292	東北計 110 10,284
岩手	31	2,822	3	87	15	1,061	10	425	59	4,395	
宮城	5	198	10	1,026	9	1,617	8	572	32	3,413	
秋田	0	0	1	20	0	0	2	42	3	62	
山形	0	0	0	0	1	40	4	75	5	115	
福島	1	26	0	0	1	837	1	144	3	1,007	
茨城	0	0	0	0	0	0	1	36	1	36	関東計 53 3,943
栃木	0	0	0	0	0	0	0	0	0	0	
群馬	0	0	0	0	0	0	0	0	0	0	
埼玉	0	0	0	0	0	0	0	0	0	0	
千葉	0	0	0	0	0	0	4	45	4	45	
東京	0	0	2	960	5	680	37	2,176	44	3,816	
神奈川	0	0	0	0	0	0	4	46	4	46	
新潟	0	0	0	0	0	0	1	12	1	12	中部計 17 424
富山	0	0	0	0	0	0	0	0	0	0	
石川	0	0	0	0	0	0	2	10	2	10	
福井	0	0	0	0	0	0	0	0	0	0	
山梨	0	0	0	0	0	0	1	18	1	18	
長野	0	0	0	0	0	0	2	95	2	95	
岐阜	0	0	0	0	0	0	1	14	1	14	
静岡	0	0	0	0	0	0	0	0	0	0	
愛知	0	0	0	0	0	0	10	275	10	275	
三重	0	0	0	0	0	0	0	0	0	0	
滋賀	0	0	0	0	0	0	2	23	2	23	近畿計 21 723
京都	0	0	0	0	0	0	6	268	6	268	
大阪	0	0	0	0	0	0	11	344	11	344	
兵庫	0	0	0	0	0	0	2	88	2	88	
奈良	0	0	0	0	0	0	0	0	0	0	
和歌山	0	0	0	0	0	0	0	0	0	0	
鳥取	0	0	0	0	1	39	0	0	1	39	中国計 1 39
島根	0	0	0	0	0	0	0	0	0	0	
岡山	0	0	0	0	0	0	0	0	0	0	
広島	0	0	0	0	0	0	0	0	0	0	
山口	0	0	0	0	0	0	0	0	0	0	0
徳島	0	0	0	0	0	0	0	0	0	0	四国計 0 0
香川	0	0	0	0	0	0	0	0	0	0	
愛媛	0	0	0	0	0	0	0	0	0	0	
高知	0	0	0	0	0	0	0	0	0	0	
福岡	0	0	0	0	1	90	1	59	2	149	九州計 2 149
佐賀	0	0	0	0	0	0	0	0	0	0	
長崎	0	0	0	0	0	0	0	0	0	0	
熊本	0	0	0	0	0	0	0	0	0	0	
大分	0	0	0	0	0	0	0	0	0	0	
宮崎	0	0	0	0	0	0	0	0	0	0	
鹿児島	0	0	0	0	0	0	0	0	0	0	
沖縄	0	0	0	0	0	0	0	0	0	0	0
不明・その他	0	0	0	0	0	0	0	0	0	0	0
計	37	3,046	16	2,093	39	5,596	118	4,982	210	15,717	210 15,717

表2 教育旅行客発地別入込推計表

H24.4~24.6

(単位:延べ校、人回)

学校 発地	小学校		中学校		高等学校		その他		計		地方別計
	校数	人数	校数	人数	校数	人数	校数	人数	校数	人数	
北海道	1	16	197	12,777	1	72	1	13	200	12,878	200 12,878
青森	4	131	82	4,233	13	1,172	5	82	104	5,618	東北計 1,445 83,767
岩手	232	12,435	21	746	33	1,872	6	81	292	15,134	
宮城	577	32,099	275	17,991	25	3,932	9	2,258	886	56,280	
秋田	75	3,731	38	813	9	361	1	5	123	4,910	
山形	24	976	2	103	5	305	1	26	32	1,410	
福島	2	63	4	332	1	8	1	12	8	415	
茨城	0	0	1	3	0	0	0	0	1	3	関東計 66 9,243
栃木	0	0	0	0	0	0	0	0	0	0	
群馬	0	0	0	0	0	0	0	0	0	0	
埼玉	0	0	0	0	0	0	0	0	0	0	
千葉	0	0	5	1,023	0	0	0	0	5	1,023	
東京	0	0	39	4,629	5	900	1	15	45	5,544	
神奈川	0	0	15	2,673	0	0	0	0	15	2,673	
新潟	0	0	0	0	0	0	0	0	0	0	中部計 2 74
富山	0	0	0	0	0	0	0	0	0	0	
石川	0	0	0	0	0	0	0	0	0	0	
福井	0	0	0	0	0	0	0	0	0	0	
山梨	0	0	0	0	0	0	0	0	0	0	
長野	2	74	0	0	0	0	0	0	2	74	
岐阜	0	0	0	0	0	0	0	0	0	0	近畿計 9 610
静岡	0	0	0	0	0	0	0	0	0	0	
愛知	0	0	0	0	0	0	0	0	0	0	
三重	0	0	0	0	0	0	0	0	0	0	
滋賀	0	0	0	0	0	0	0	0	0	0	
京都	0	0	0	0	0	0	5	66	5	66	
大阪	0	0	0	0	2	202	0	0	2	202	中国計 2 346
兵庫	0	0	2	342	0	0	0	0	2	342	
奈良	0	0	0	0	0	0	0	0	0	0	
和歌山	0	0	0	0	0	0	0	0	0	0	
鳥取	0	0	0	0	0	0	0	0	0	0	
島根	0	0	0	0	0	0	0	0	0	0	
岡山	0	0	2	346	0	0	0	0	2	346	四国計 0 0
広島	0	0	0	0	0	0	0	0	0	0	
山口	0	0	0	0	0	0	0	0	0	0	
徳島	0	0	0	0	0	0	0	0	0	0	
香川	0	0	0	0	0	0	0	0	0	0	
愛媛	0	0	0	0	0	0	0	0	0	0	
高知	0	0	0	0	0	0	0	0	0	0	九州計 1 39
福岡	0	0	0	0	0	0	0	0	0	0	
佐賀	0	0	0	0	0	0	0	0	0	0	
長崎	0	0	0	0	0	0	0	0	0	0	
熊本	0	0	0	0	0	0	0	0	0	0	
大分	0	0	0	0	0	0	0	0	0	0	
宮崎	0	0	0	0	0	0	0	0	0	0	0 0
鹿児島	0	0	0	0	0	0	1	39	1	39	
沖縄	0	0	0	0	0	0	0	0	0	0	0 0
不明・その他	0	0	0	0	5	432	10	235	15	667	15 667
計	917	49,525	683	46,011	99	9,256	41	2,832	1,740	107,624	1,740 107,624

表3 教育旅行客発地別入込推計表

H24.1~24.6

(単位:延べ校、人回)

学校 発地	小学校		中学校		高等学校		その他		計		地方別計
	校数	人数	校数	人数	校数	人数	校数	人数	校数	人数	
北海道	1	16	197	12,777	1	72	7	168	206	13,033	206 13,033
青森	4	131	82	4,233	19	2,404	7	142	112	6,910	東北計 1,555 94,051
岩手	263	15,257	24	833	48	2,933	16	506	351	19,529	
宮城	582	32,297	285	19,017	34	5,549	17	2,830	918	59,693	
秋田	75	3,731	39	833	9	361	3	47	126	4,972	
山形	24	976	2	103	6	345	5	101	37	1,525	
福島	3	89	4	332	2	845	2	156	11	1,422	
茨城	0	0	1	3	0	0	1	36	2	39	関東計 119 13,186
栃木	0	0	0	0	0	0	0	0	0	0	
群馬	0	0	0	0	0	0	0	0	0	0	
埼玉	0	0	0	0	0	0	0	0	0	0	
千葉	0	0	5	1,023	0	0	4	45	9	1,068	
東京	0	0	41	5,589	10	1,580	38	2,191	89	9,360	
神奈川	0	0	15	2,673	0	0	4	46	19	2,719	
新潟	0	0	0	0	0	0	1	12	1	12	中部計 19 498
富山	0	0	0	0	0	0	0	0	0	0	
石川	0	0	0	0	0	0	2	10	2	10	
福井	0	0	0	0	0	0	0	0	0	0	
山梨	0	0	0	0	0	0	1	18	1	18	
長野	2	74	0	0	0	0	2	95	4	169	
岐阜	0	0	0	0	0	0	1	14	1	14	
静岡	0	0	0	0	0	0	0	0	0	0	
愛知	0	0	0	0	0	0	10	275	10	275	
三重	0	0	0	0	0	0	0	0	0	0	
滋賀	0	0	0	0	0	0	2	23	2	23	近畿計 30 1,333
京都	0	0	0	0	0	0	11	334	11	334	
大阪	0	0	0	0	2	202	11	344	13	546	
兵庫	0	0	2	342	0	0	2	88	4	430	
奈良	0	0	0	0	0	0	0	0	0	0	
和歌山	0	0	0	0	0	0	0	0	0	0	
鳥取	0	0	0	0	1	39	0	0	1	39	中国計 3 385
島根	0	0	0	0	0	0	0	0	0	0	
岡山	0	0	2	346	0	0	0	0	2	346	
広島	0	0	0	0	0	0	0	0	0	0	
山口	0	0	0	0	0	0	0	0	0	0	四国計 0 0
徳島	0	0	0	0	0	0	0	0	0	0	
香川	0	0	0	0	0	0	0	0	0	0	
愛媛	0	0	0	0	0	0	0	0	0	0	
高知	0	0	0	0	0	0	0	0	0	0	九州計 3 188
福岡	0	0	0	0	1	90	1	59	2	149	
佐賀	0	0	0	0	0	0	0	0	0	0	
長崎	0	0	0	0	0	0	0	0	0	0	
熊本	0	0	0	0	0	0	0	0	0	0	
大分	0	0	0	0	0	0	0	0	0	0	
宮崎	0	0	0	0	0	0	0	0	0	0	
鹿児島	0	0	0	0	0	0	1	39	1	39	
沖縄	0	0	0	0	0	0	0	0	0	0	0 0
不明・その他	0	0	0	0	5	432	10	235	15	667	15 667
計	954	52,571	699	48,104	138	14,852	159	7,814	1,950	123,341	1,950 123,341

表4 教育旅行客市町村別入込推計表

H24.1~24.6

(単位:延べ校、人回)

四半期 市町村	1~3月		4~6月		7~9月		10~12月		合 計	
	校数	人数	校数	人数	校数	人数	校数	人数	校数	人数
盛岡市	12	423	786	28,110					798	28,533
八幡平市	10	2,833	18	4,065					28	6,898
雫石町	124	6,419	149	11,496					273	17,915
葛巻町	0	0	0	0					0	0
岩手町	0	0	0	0					0	0
滝沢村	26	3,864	51	8,910					77	12,774
紫波町	0	0	0	0					0	0
矢巾町	0	0	0	0					0	0
花巻市	13	295	59	4,735					72	5,030
北上市	0	0	0	0					0	0
遠野市	0	0	9	1,193					9	1,193
一関市	8	929	67	3,679					75	4,608
奥州市	3	112	89	6,280					92	6,392
西和賀町	0	0	0	0					0	0
金ヶ崎町	8	630	11	522					19	1,152
平泉町	2	111	471	34,199					473	34,310
宮古市	0	0	7	94					7	94
大船渡市	0	0	0	0					0	0
陸前高田市	0	0	2	211					2	211
釜石市	0	0	3	340					3	340
住田町	0	0	0	0					0	0
大槌町	0	0	0	0					0	0
山田町	0	0	0	0					0	0
岩泉町	3	21	1	36					4	57
田野畑村	1	80	1	30					2	110
久慈市	0	0	11	2,715					11	2,715
二戸市	0	0	0	0					0	0
普代村	0	0	0	0					0	0
軽米町	0	0	0	0					0	0
野田村	0	0	0	0					0	0
九戸村	0	0	0	0					0	0
洋野町	0	0	5	1,009					5	1,009
一戸町	0	0	0	0					0	0
合 計	210	15,717	1,740	107,624					1,950	123,341



## II 外国人観光客の入込動向

### 1 概況

平成24年1～6月（上半期）に本県を訪れた外国人観光客の発地別入込割合は、台湾が40.3%と最も多く（7,907人回、前年比676人回・7.9%減、前々年比1万915人回・58.0%減）、中国が15.7%（3,086人回、前年比2,599人回・533.7%増、前々年比2,594人回・45.7%減）、香港が7.3%（1,436人回、前年比283人回・16.5%減、前々年比6,721人回・82.4%減）、韓国が6.1%（1,199人回、前年比2,710人回・69.3%減、前々年比4,270人回・78.1%減）となっている。【図4、表5】

市町村別入込割合は、八幡平市が20.2%（3,965人回）、雫石町が16.0%（3,135人回）、盛岡市が12.9%（2,528人回）、平泉町が12.8%（2,521人回）、北上市が12.2%（2,400人回）、花巻市が11.5%（2,253人回）となっている。【図5、表6～8】

図4 外国人観光客の発地別入込割合

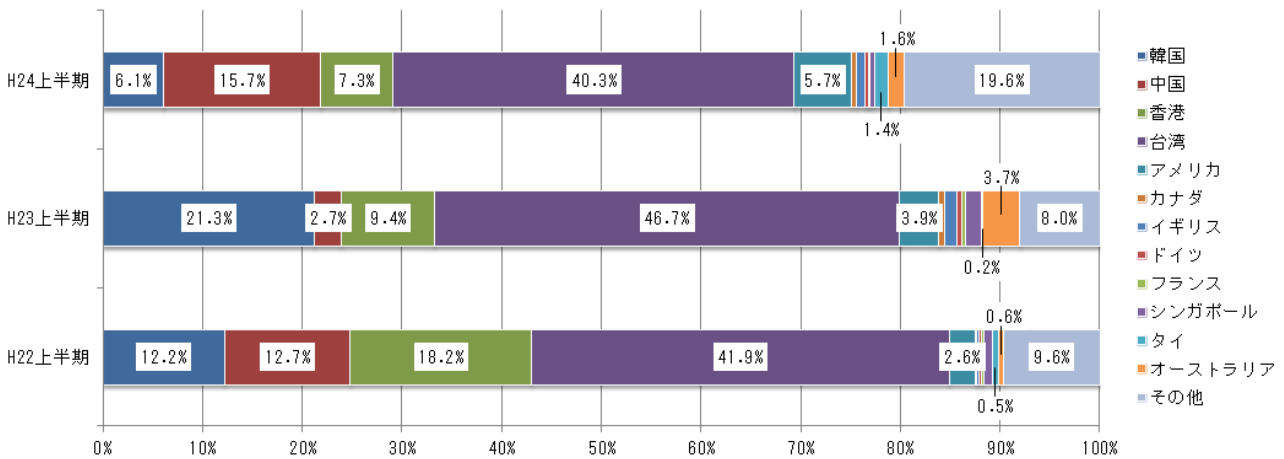
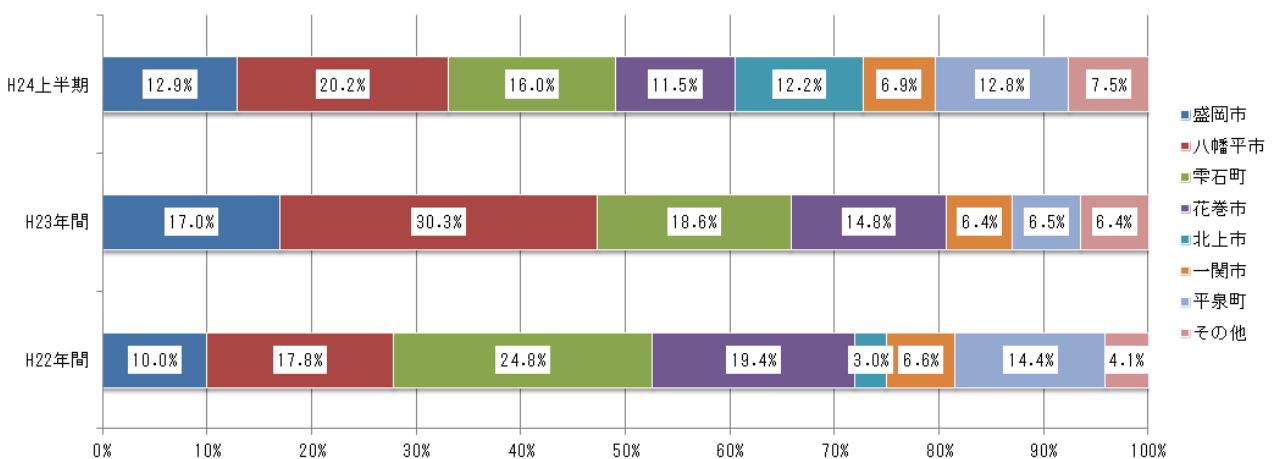


図5 外国人観光客の市町村別入込割合



※H23及びH22は市町村別入込数を四半期毎に整理していないため、年間の数値を採用。

## 2 入込数の推移

平成 24 年 1～6 月（上半期）に本県を訪れた外国人観光客の入込は 1 万 9,635 人回となり、前年比で 1,260 人回（6.9%）増加、前々年比で 2 万 5,253 人回（56.3%）減少となった。東日本大震災津波による風評、特にも放射能汚染に対する不安が払拭されず、東北地方を中心に訪日旅行が敬遠されている状況が続いている。【図 6、表 5】

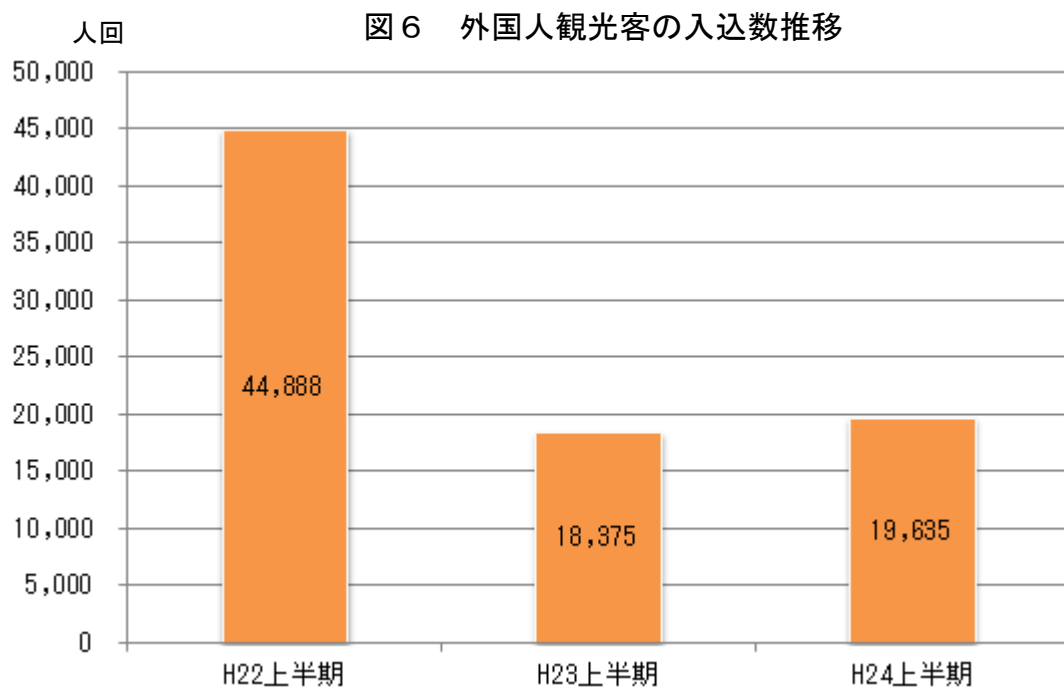


表5 外国人観光客四半期別入込推計表

H24.1~24.6

(単位:人回、%)

国・地域		1~3月	4~6月	7~9月	10~12月	合計	構成比
アジア	韓国	913	286			1,199	6.1
	中国	366	2,720			3,086	15.7
	香港	1,083	353			1,436	7.3
	台湾	4,126	3,781			7,907	40.3
北米	アメリカ	378	740			1,118	5.7
	カナダ	43	71			114	0.6
ヨーロッパ	イギリス	91	55			146	0.7
	ドイツ	26	47			73	0.4
	フランス	16	24			40	0.2
東南アジア	シンガポール	4	79			83	0.4
	タイ	122	162			284	1.4
ニオアセア	オーストラリア	228	82			310	1.6
その他		1,089	2,750			3,839	19.6
合計		8,485	11,150			19,635	100.00

表6 外国人観光客市町村別入込推計表

H24.1～24.3

(単位:人回)

国・地域	アジア				北米		ヨーロッパ			東南アジア		オセアニア	その他	合計
	韓国	中国	香港	台湾	アメリカ	カナダ	イギリス	ドイツ	フランス	シンガポール	タイ	オーストラリア		
市 町 村														
盛岡市	139	244	37	112	146	31	81	6	9	1	2	17	211	1,036
八幡平市	671	8	439	1,293	16	0	0	0	0	2	102	191	52	2,774
雫石町	8	17	303	1,150	23	0	0	0	1	0	0	0	17	1,519
葛巻町	0	0	0	0	0	0	0	0	0	0	0	0	0	0
岩手町	0	0	0	0	0	0	0	0	0	0	0	0	0	0
滝沢村	0	0	0	0	0	0	0	0	0	0	0	0	0	0
紫波町	0	0	0	0	1	0	0	0	0	0	0	10	0	11
矢巾町	0	0	0	0	0	0	0	0	0	0	0	0	0	0
花巻市	45	58	280	660	34	2	0	2	0	0	4	5	61	1,151
北上市	0	0	0	0	0	0	0	0	0	0	0	0	0	0
遠野市	2	3	2	55	11	0	0	8	0	0	1	0	14	96
一関市	7	12	22	339	93	5	5	8	1	0	7	1	57	557
奥州市	0	0	0	0	0	0	0	0	1	0	0	0	0	1
西和賀町	0	0	0	0	0	0	0	0	0	0	0	0	0	0
金ヶ崎町	0	0	0	0	0	0	0	0	0	0	0	0	0	0
平泉町	33	5	0	489	0	0	0	0	1	0	0	3	489	1,020
宮古市	1	3	0	0	11	1	0	0	0	0	1	0	46	63
大船渡市	0	0	0	0	0	0	0	0	0	0	0	0	0	0
陸前高田市	0	0	0	0	0	0	0	0	0	0	0	0	0	0
釜石市	7	5	0	28	4	4	0	1	3	1	5	1	45	104
住田町	0	0	0	0	0	0	0	0	0	0	0	0	0	0
大槌町	0	0	0	0	0	0	0	0	0	0	0	0	0	0
山田町	0	0	0	0	0	0	0	0	0	0	0	0	0	0
岩泉町	0	0	0	0	38	0	0	0	0	0	0	0	84	122
田野畑村	0	0	0	0	0	0	0	0	0	0	0	0	0	0
久慈市	0	0	0	0	0	0	0	0	0	0	0	0	0	0
二戸市	0	0	0	0	0	0	5	1	0	0	0	0	13	19
普代村	0	0	0	0	0	0	0	0	0	0	0	0	0	0
軽米町	0	0	0	0	0	0	0	0	0	0	0	0	0	0
野田村	0	0	0	0	0	0	0	0	0	0	0	0	0	0
九戸村	0	0	0	0	0	0	0	0	0	0	0	0	0	0
洋野町	0	11	0	0	1	0	0	0	0	0	0	0	0	12
一戸町	0	0	0	0	0	0	0	0	0	0	0	0	0	0
合計	913	366	1,083	4,126	378	43	91	26	16	4	122	228	1,089	8,485
ブロック計	6,488				421		133			126		228	1,089	8,485

表7 外国人観光客市町村別入込推計表

H24.4～24.6

(単位:人回)

国・地域	アジア				北米		ヨーロッパ			東南アジア		オセアニア	その他	合計
	韓国	中国	香港	台湾	アメリカ	カナダ	イギリス	ドイツ	フランス	シンガポール	タイ	オーストラリア		
市 町 村														
盛岡市	68	156	57	153	254	64	31	7	12	43	9	50	588	1,492
八幡平市	90	2	0	1,058	28	0	0	0	0	0	13	0	0	1,191
雫石町	42	1	249	1,196	22	0	0	0	0	34	8	0	64	1,616
葛巻町	0	0	0	0	0	0	0	0	0	0	0	0	0	0
岩手町	0	0	0	0	0	0	0	0	0	0	0	0	0	0
滝沢村	0	0	0	0	0	0	0	0	0	0	0	0	0	0
紫波町	0	0	0	0	0	0	0	0	0	0	0	0	0	0
矢巾町	0	0	0	0	0	0	0	0	0	0	0	0	0	0
花巻市	74	73	47	755	41	2	1	0	0	2	101	6	0	1,102
北上市	0	2,400	0	0	0	0	0	0	0	0	0	0	0	2,400
遠野市	3	27	0	4	31	0	12	4	3	0	0	3	87	174
一関市	1	15	0	332	79	3	6	4	7	0	31	16	301	795
奥州市	0	5	0	0	0	0	0	0	0	0	0	0	105	110
西和賀町	0	0	0	0	0	0	0	0	0	0	0	0	0	0
金ヶ崎町	0	0	0	0	0	0	0	0	0	0	0	0	0	0
平泉町	8	1	0	274	12	0	2	1	0	0	0	1	1,202	1,501
宮古市	0	25	0	8	13	2	2	1	0	0	0	6	17	74
大船渡市	0	0	0	0	0	0	0	30	0	0	0	0	93	123
陸前高田市	0	0	0	0	0	0	0	0	0	0	0	0	0	0
釜石市	0	4	0	1	16	0	0	0	2	0	0	0	10	33
住田町	0	0	0	0	0	0	0	0	0	0	0	0	0	0
大槌町	0	0	0	0	0	0	0	0	0	0	0	0	0	0
山田町	0	0	0	0	0	0	0	0	0	0	0	0	0	0
岩泉町	0	0	0	0	80	0	0	0	0	0	0	0	281	361
田野畑村	0	0	0	0	0	0	0	0	0	0	0	0	0	0
久慈市	0	0	0	0	161	0	0	0	0	0	0	0	0	161
二戸市	0	0	0	0	0	0	1	0	0	0	0	0	2	3
普代村	0	0	0	0	0	0	0	0	0	0	0	0	0	0
軽米町	0	0	0	0	0	0	0	0	0	0	0	0	0	0
野田村	0	0	0	0	0	0	0	0	0	0	0	0	0	0
九戸村	0	0	0	0	0	0	0	0	0	0	0	0	0	0
洋野町	0	11	0	0	3	0	0	0	0	0	0	0	0	14
一戸町	0	0	0	0	0	0	0	0	0	0	0	0	0	0
合計	286	2,720	353	3,781	740	71	55	47	24	79	162	82	2,750	11,150
ブロック計	7,140				811		126			241		82	2,750	11,150

表8 外国人観光客市町村別入込推計表

H24.1～24.6

(単位:人回)

国・地域	アジア				北米		ヨーロッパ			東南アジア		オセアニア	その他	合計
	韓国	中国	香港	台湾	アメリカ	カナダ	イギリス	ドイツ	フランス	シンガポール	タイ	オーストラリア		
市 町 村														
盛岡市	207	400	94	265	400	95	112	13	21	44	11	67	799	2,528
八幡平市	761	10	439	2,351	44	0	0	0	0	2	115	191	52	3,965
雫石町	50	18	552	2,346	45	0	0	0	1	34	8	0	81	3,135
葛巻町	0	0	0	0	0	0	0	0	0	0	0	0	0	0
岩手町	0	0	0	0	0	0	0	0	0	0	0	0	0	0
滝沢村	0	0	0	0	0	0	0	0	0	0	0	0	0	0
紫波町	0	0	0	0	1	0	0	0	0	0	0	10	0	11
矢巾町	0	0	0	0	0	0	0	0	0	0	0	0	0	0
花巻市	119	131	327	1,415	75	4	1	2	0	2	105	11	61	2,253
北上市	0	2,400	0	0	0	0	0	0	0	0	0	0	0	2,400
遠野市	5	30	2	59	42	0	12	12	3	0	1	3	101	270
一関市	8	27	22	671	172	8	11	12	8	0	38	17	358	1,352
奥州市	0	5	0	0	0	0	0	0	1	0	0	0	105	111
西和賀町	0	0	0	0	0	0	0	0	0	0	0	0	0	0
金ヶ崎町	0	0	0	0	0	0	0	0	0	0	0	0	0	0
平泉町	41	6	0	763	12	0	2	1	1	0	0	4	1,691	2,521
宮古市	1	28	0	8	24	3	2	1	0	0	1	6	63	137
大船渡市	0	0	0	0	0	0	0	30	0	0	0	0	93	123
陸前高田市	0	0	0	0	0	0	0	0	0	0	0	0	0	0
釜石市	7	9	0	29	20	4	0	1	5	1	5	1	55	137
住田町	0	0	0	0	0	0	0	0	0	0	0	0	0	0
大槌町	0	0	0	0	0	0	0	0	0	0	0	0	0	0
山田町	0	0	0	0	0	0	0	0	0	0	0	0	0	0
岩泉町	0	0	0	0	118	0	0	0	0	0	0	0	365	483
田野畑村	0	0	0	0	0	0	0	0	0	0	0	0	0	0
久慈市	0	0	0	0	161	0	0	0	0	0	0	0	0	161
二戸市	0	0	0	0	0	0	6	1	0	0	0	0	15	22
普代村	0	0	0	0	0	0	0	0	0	0	0	0	0	0
軽米町	0	0	0	0	0	0	0	0	0	0	0	0	0	0
野田村	0	0	0	0	0	0	0	0	0	0	0	0	0	0
九戸村	0	0	0	0	0	0	0	0	0	0	0	0	0	0
洋野町	0	22	0	0	4	0	0	0	0	0	0	0	0	26
一戸町	0	0	0	0	0	0	0	0	0	0	0	0	0	0
合計	1,199	3,086	1,436	7,907	1,118	114	146	73	40	83	284	310	3,839	19,635
ブロック計	13,628				1,232		259			367		310	3,839	19,635