

# 普通会計・決算状況

(H25～H29年度)

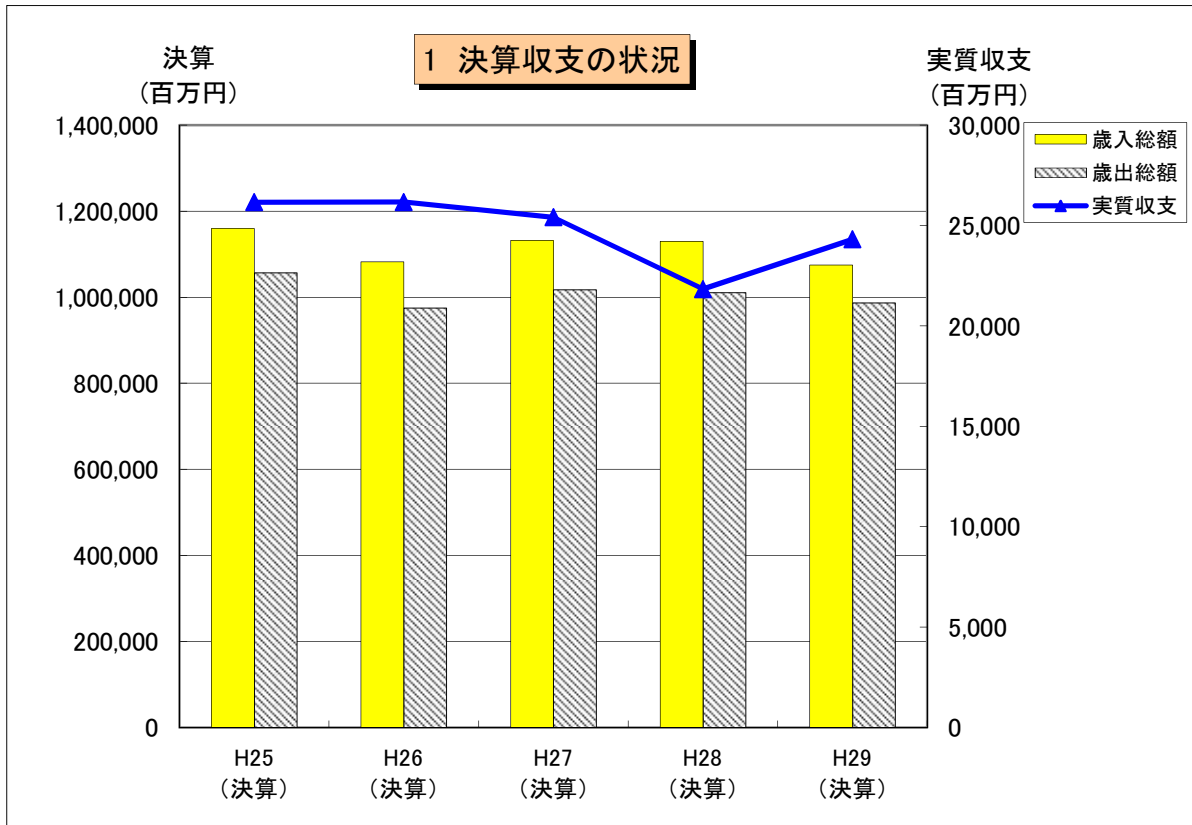
1 決算収支の状況	.....1
2 各種財政指標の推移	.....2
3 普通会計決算額の推移	
3-1 歳入の推移	.....3
歳入の推移(うち震災対応分)	.....4
3-2 歳出・目的別の推移	.....5
歳出・目的別の推移(うち震災対応分)	.....6
3-3 歳出・性質別の推移	.....7
歳出・性質別の推移(うち震災対応分)	.....8
4 県債残高、県債発行状況等	.....9
5 基金の状況	.....10
5-1 積立基金の状況	
5-2 定額運用基金の状況	
(参考)地方公共団体財政健全化法に基づく健全化判断比率等	.....11

平成30年9月

岩手県

(総務部財政課)

# 1 決算収支の状況

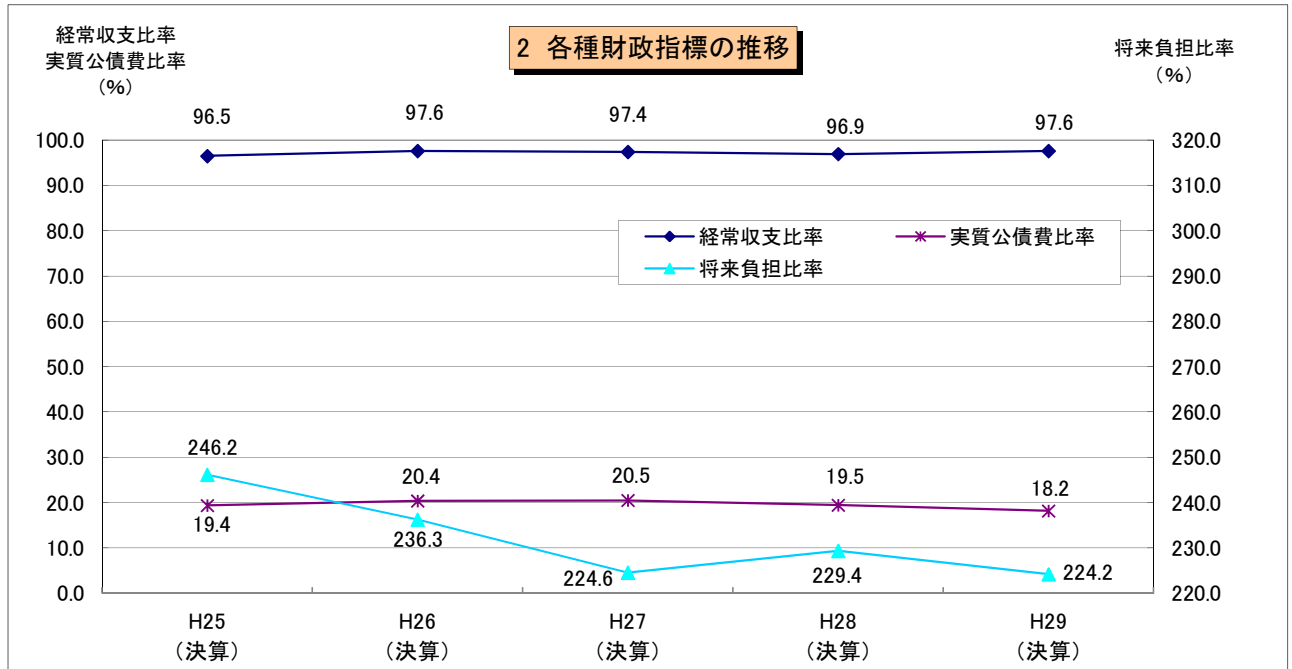


(単位: 百万円)

区分	H25 (決算)	H26 (決算)	H27 (決算)	H28 (決算)	H29 (決算)
歳入総額 a	1,159,584	1,082,554	1,131,942	1,129,942	1,074,873
歳出総額 b	1,057,099	975,109	1,017,540	1,011,193	986,984
歳入歳出差引額 c (=a-b)	102,485	107,445	114,402	118,748	87,889
繰越財源 d	76,324	81,273	88,986	96,916	63,574
実質収支 e (=c-d)	26,160	26,172	25,416	21,832	24,315
単年度収支 f	△ 2,328	11	△ 756	△ 3,583	2,483
繰上償還金 g	0	282	805	0	0
積立金 h	18,737	13,080	13,086	12,708	10,916
積立金取崩額 i	10,166	15,494	13,873	18,263	12,890
実質単年度収支 j (=f+g+h-i)	6,243	△ 2,120	△ 739	△ 9,138	509

注) 表中の計数はそれぞれ表示単位未満を四捨五入しているため、各計係数と合計が合致しないものがある。(以下、同じ。)

## 2 各種財政指標の推移



(単位: 百万円、%)

区分	H25 (決算)	H26 (決算)	H27 (決算)	H28 (決算)	H29 (決算)
基準財政収入額	104,035	108,429	123,676	120,973	123,186
基準財政需要額	321,056	325,951	337,194	340,537	337,290
標準税収入額等	132,424	137,610	155,189	151,703	154,653
標準財政規模 (※1)	398,678	398,035	406,527	401,253	398,812
財政力指数 (※2)	0.30344	0.31846	0.34116	0.35156	0.36241
実質収支比率	6.6	6.6	6.3	5.4	6.1
経常収支比率	96.5	97.6	97.4	96.9	97.6
実質公債費比率 (※3)	19.4	20.4	20.5	19.5	18.2
将来負担比率	246.2	236.3	224.6	229.4	224.2

(※1) 標準財政規模は臨時財政対策債発行可能額を含む。

(※2) 財政力指数は、当該年度を含む過去3カ年度の平均値。(例) H29の数値は、H27・H28・H29の3カ年平均)

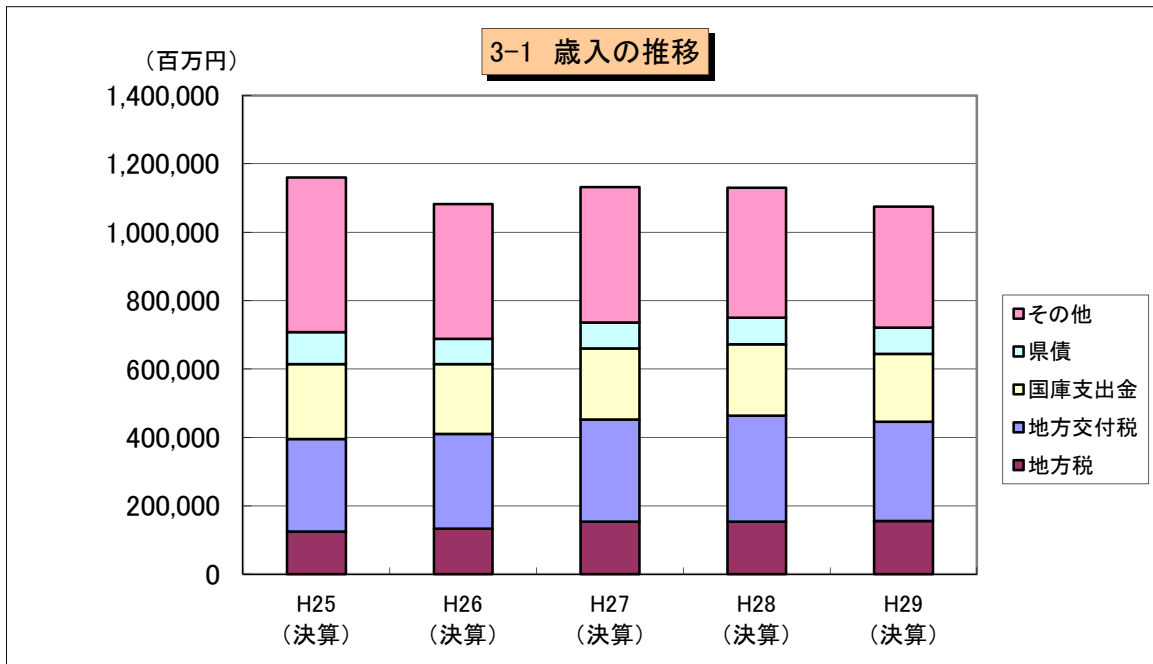
(※3) 実質公債費比率は、当該年度を含む過去3カ年度の平均値。(例) H29の数値は、H27・H28・H29の3カ年平均)

$$\text{経常収支比率(\%)} = \frac{\text{経常経費充当一般財源}}{\text{経常一般財源} + \text{減収補てん債} + \text{臨時財政対策債}}$$

実質公債費比率、将来負担比率は、「(参考) 地方公共団体財政健全化法に基づく健全化判断比率等」を参照

### 3 普通会計決算額の推移

#### 3-1 歳入の推移



#### 3-1 歳入(全体分)

(単位:百万円)

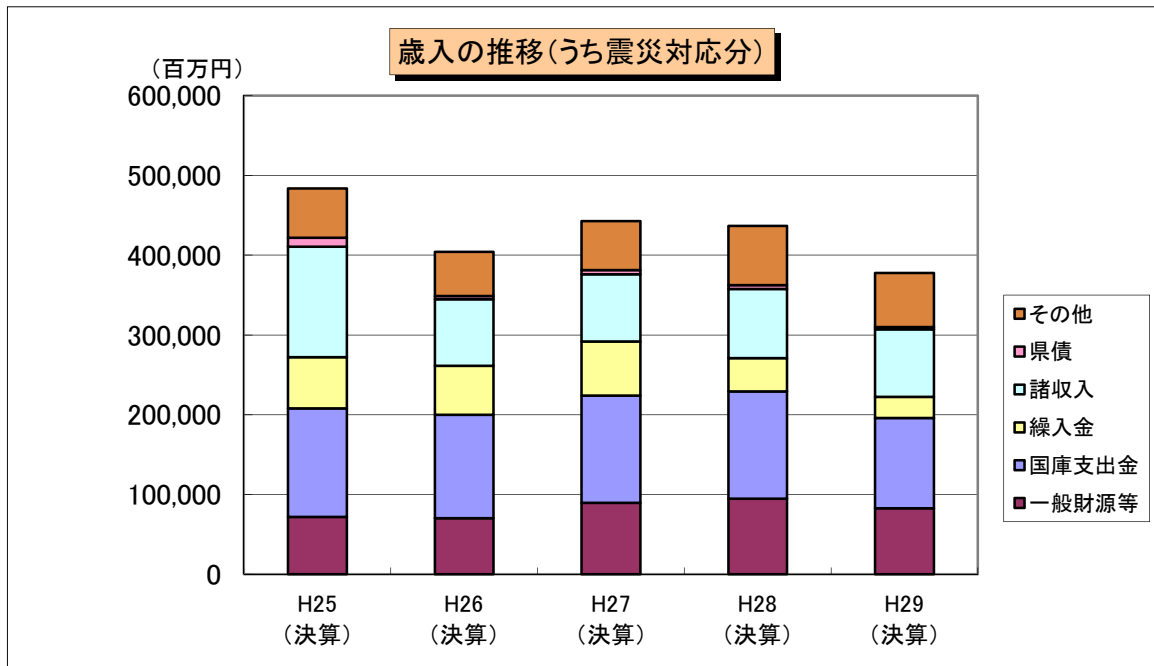
	H25 (決算)	H26 (決算)	H27 (決算)	H28 (決算)	H29 (決算)
地方税	124,914	132,911	154,092	153,981	155,952
地方交付税	270,006	277,305	298,719	310,014	289,831
国庫支出金	219,166	204,214	207,456	208,325	198,707
県債	93,871	73,843	75,364	78,109	76,423
その他	451,627	394,282	396,312	379,512	353,961
<b>歳入合計</b>	<b>1,159,584</b>	<b>1,082,554</b>	<b>1,131,942</b>	<b>1,129,942</b>	<b>1,074,873</b>

#### 歳入(内訳)

(単位:百万円)

	H25	H26	H27	H28	H29
1地方税	124,914	132,911	154,092	153,981	155,952
2地方譲与税	23,243	26,951	25,008	21,315	21,893
3地方特例交付金	280	281	295	319	359
4地方交付税	270,006	277,305	298,719	310,014	289,831
普通交付税	216,948	217,523	214,463	219,285	213,838
特別交付税	4,245	3,991	3,820	6,037	4,430
震災復興特別交付税	48,813	55,791	80,436	84,692	71,562
5交通安全対策交付金	465	405	427	406	389
6分担金・負担金	3,203	2,995	3,546	4,219	5,240
7使用料・手数料	4,601	5,872	6,823	7,927	7,889
8国庫支出金	219,166	204,214	207,456	208,325	198,707
9財産収入	2,167	2,058	1,669	1,926	1,805
10寄附金	2,324	1,004	1,091	827	5,112
11繰入金	93,542	102,689	100,528	81,397	52,194
12繰越金	112,974	102,485	107,445	114,402	118,748
13諸収入	208,828	149,542	149,481	146,774	140,331
14県債	93,871	73,843	75,364	78,109	76,423
うち臨財債	49,306	42,903	36,874	30,265	30,320
<b>歳入合計</b>	<b>1,159,584</b>	<b>1,082,554</b>	<b>1,131,942</b>	<b>1,129,942</b>	<b>1,074,873</b>
うち普通交付税+臨財債	266,254	260,426	251,337	249,550	244,158

### 3-1 歳入の推移（うち震災対応分）

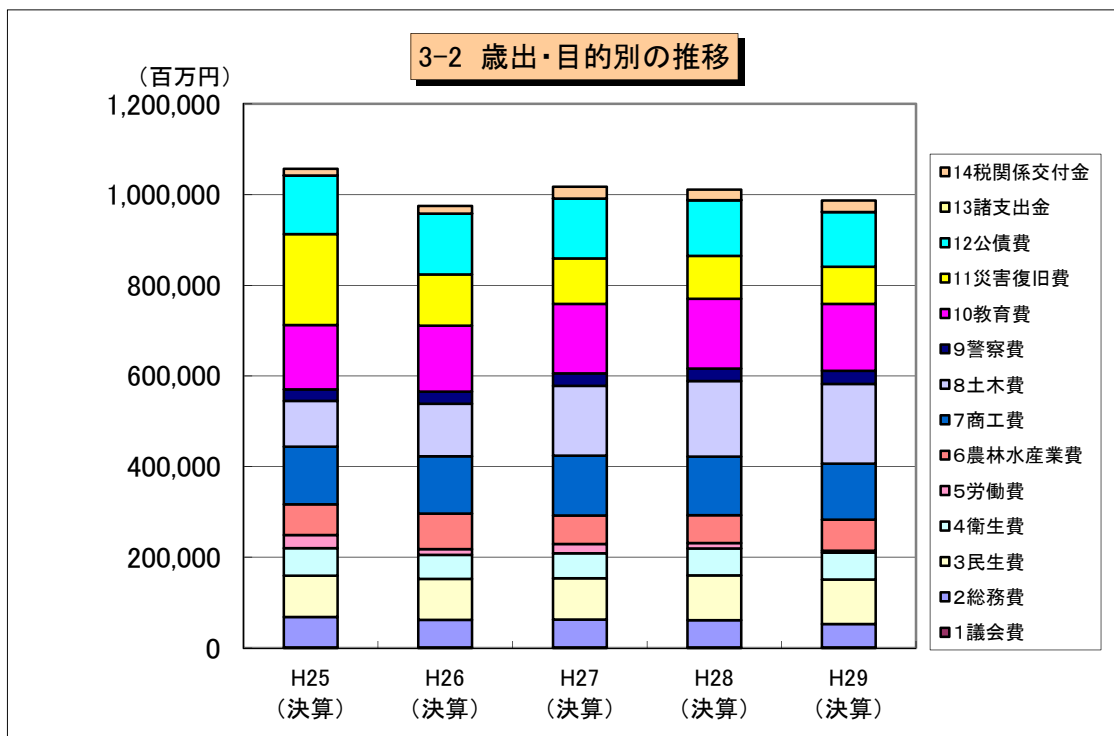


### 3-1 歳入（うち震災対応分）

（単位：百万円）

	H25 (決算)	H26 (決算)	H27 (決算)	H28 (決算)	H29 (決算)
一般財源等	71,815	70,231	89,711	94,915	82,892
国庫支出金	136,071	129,611	134,263	134,411	112,830
繰入金	64,199	61,468	67,981	41,689	26,596
諸収入	138,562	83,520	84,125	86,472	84,733
県債	11,298	3,910	5,113	4,909	2,764
その他	61,455	55,489	61,550	74,163	67,729
<b>歳入合計</b>	<b>483,399</b>	<b>404,229</b>	<b>442,743</b>	<b>436,559</b>	<b>377,544</b>

### 3-2 歳出・目的別の推移



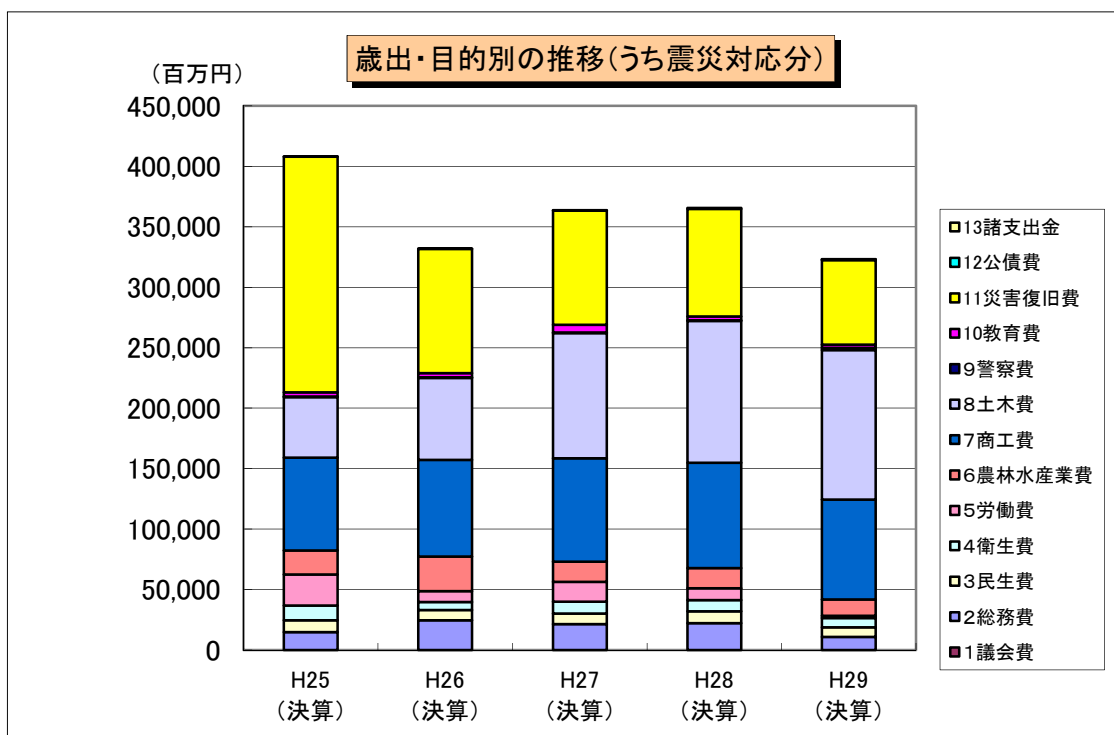
### 3-2 歳出・目的別(全体分)

(単位:百万円)

	H25 (決算)	H26 (決算)	H27 (決算)	H28 (決算)	H29 (決算)
1 議会費	1,296	1,295	1,296	1,341	1,334
2 総務費	66,558	60,383	61,063	59,669	51,347
3 民生費	91,125	90,711	91,546	99,020	98,202
4 衛生費	61,189	52,690	54,737	59,001	59,293
5 労働費	29,063	12,858	20,723	12,159	4,382
6 農林水産業費	67,284	78,399	62,982	61,509	68,025
7 商工費	127,702	126,695	131,621	129,655	123,658
8 土木費	100,395	115,431	154,314	166,656	176,413
9 警察費	25,518	27,024	27,095	27,187	28,350
10 教育費	142,340	145,317	153,250	154,016	147,767
11 災害復旧費	200,338	112,876	100,361	94,431	82,302
12 公債費	129,200	134,539	132,398	123,391	120,675
13 諸支出金	9	9	8	7	7
14 税関係交付金	15,081	16,882	26,147	23,151	25,229
歳出合計(目的別)	1,057,099	975,109	1,017,540	1,011,193	986,984

注) 税関係交付金は、利子割交付金、配当割交付金、株式等譲渡所得割交付金、地方消費税交付金、ゴルフ場利用税交付金、特別地方消費税交付金、自動車取得税交付金である。

### 3-2 歳出・目的別の推移（うち震災対応分）

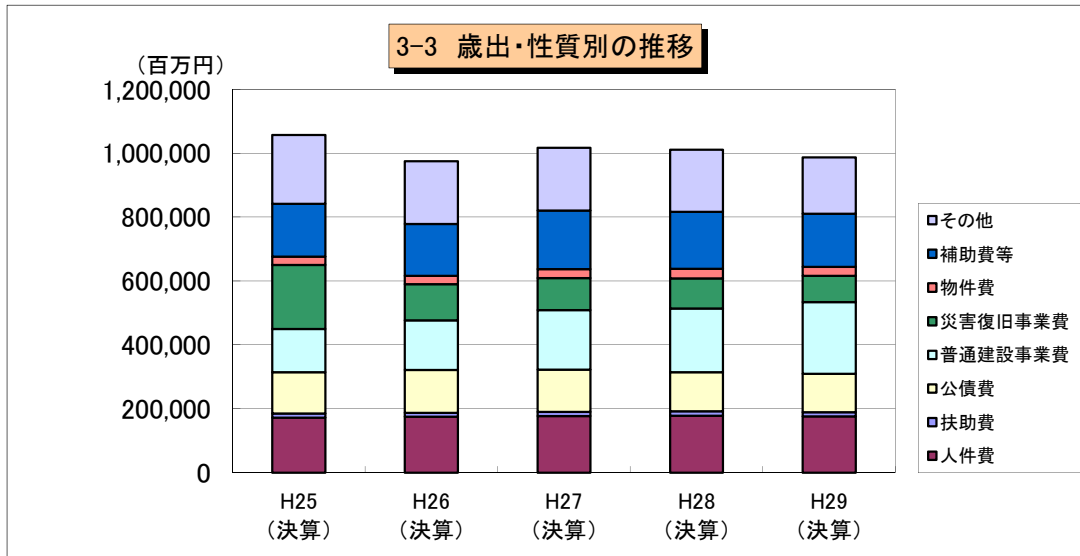


### 3-2 歳出・目的別(うち震災対応分)

(単位:百万円)

	H25 (決算)	H26 (決算)	H27 (決算)	H28 (決算)	H29 (決算)
1議会費	0	0	0	0	0
2総務費	14,776	24,403	21,437	22,158	10,831
3民生費	9,660	8,682	8,704	9,674	7,921
4衛生費	12,262	6,542	9,797	9,470	7,612
5労働費	25,696	9,022	16,422	9,653	1,926
6農林水産業費	19,782	28,593	16,545	16,665	13,372
7商工費	76,979	80,004	85,739	87,087	82,815
8土木費	49,918	67,840	103,558	117,449	123,640
9警察費	518	384	399	409	1,676
10教育費	3,419	3,526	6,497	3,295	2,844
11災害復旧費	195,120	102,795	94,321	89,042	69,772
12公債費	21	306	400	641	588
13諸支出金	0	0	0	0	0
歳出合計(目的別)	408,151	332,096	363,819	365,542	322,997

### 3-3 歳出・性質別の推移



### 3-3 歳出・性質別(全体分)

(単位:百万円)

	H25 (決算)	H26 (決算)	H27 (決算)	H28 (決算)	H29 (決算)
人件費	172,374	174,907	177,446	178,015	176,378
扶助費	12,665	12,306	12,581	13,652	12,654
公債費	129,074	134,462	132,283	123,246	120,567
普通建設事業費	135,804	155,679	186,893	199,352	224,764
災害復旧事業費	200,338	112,876	100,361	94,431	82,302
物件費	26,502	26,200	27,625	29,545	28,066
補助費等	165,578	162,836	183,266	178,197	166,407
その他	214,763	195,844	197,084	194,755	175,845
歳出合計(性質別)	1,057,099	975,109	1,017,540	1,011,193	986,984

### 歳出・性質別(内訳)

(単位:百万円)

	H25	H26	H27	H28	H29
人件費	172,374	174,907	177,446	178,015	176,378
扶助費	12,665	12,306	12,581	13,652	12,654
公債費	129,074	134,462	132,283	123,246	120,567
うち県債償還元金	108,581	115,863	115,702	108,654	107,484
うち県債償還利子	20,290	18,445	16,413	14,557	13,063
うち一時借入利子	202	153	169	36	20
義務的経費計	314,112	321,675	322,310	314,913	309,600
普通建設事業費	135,804	155,679	186,893	199,352	224,764
うち県単	26,537	27,216	35,584	23,324	29,965
災害復旧事業費	200,338	112,876	100,361	94,431	82,302
失業対策費	0	0	0	0	0
投資的経費計	336,143	268,554	287,254	293,783	307,066
物件費	26,502	26,200	27,625	29,545	28,066
維持補修費	12,346	12,876	14,392	16,998	15,080
補助費等	165,578	162,836	183,266	178,197	166,407
繰出金	4,079	3,267	4,199	2,398	2,059
積立金	63,596	45,659	44,030	40,120	30,791
投資・出資金	431	72	80	139	99
貸付金	134,311	133,969	134,383	135,100	127,817
その他計	406,844	384,879	407,976	402,497	370,318
歳出合計(性質別)	1,057,099	975,109	1,017,540	1,011,193	986,984

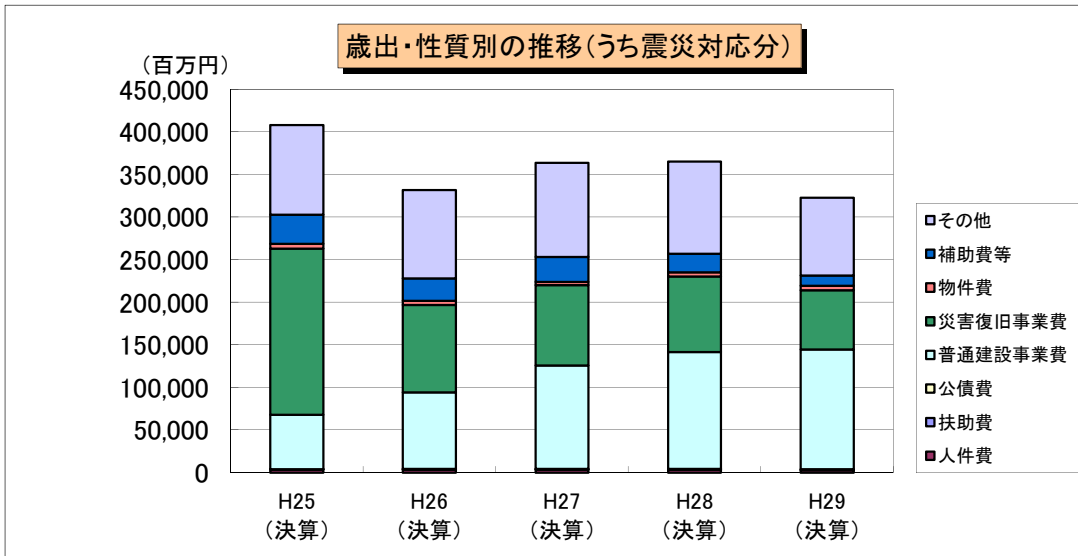
うち公共事業費	139,913	140,524	196,820	197,402	195,487
---------	---------	---------	---------	---------	---------

注1) 公共事業費の決算額は「最終予算額+前年度からの繰越-次年度への繰越」で算出した推計決算額である。

注2) 公共事業費には、災害復旧事業を含んでいない。また、特別会計(港湾整備、下水道)を含んでいない。



### 3-3 歳出・性質別の推移（うち震災対応分）



### 3-3 歳出・性質別(うち震災対応分)

(単位: 百万円)

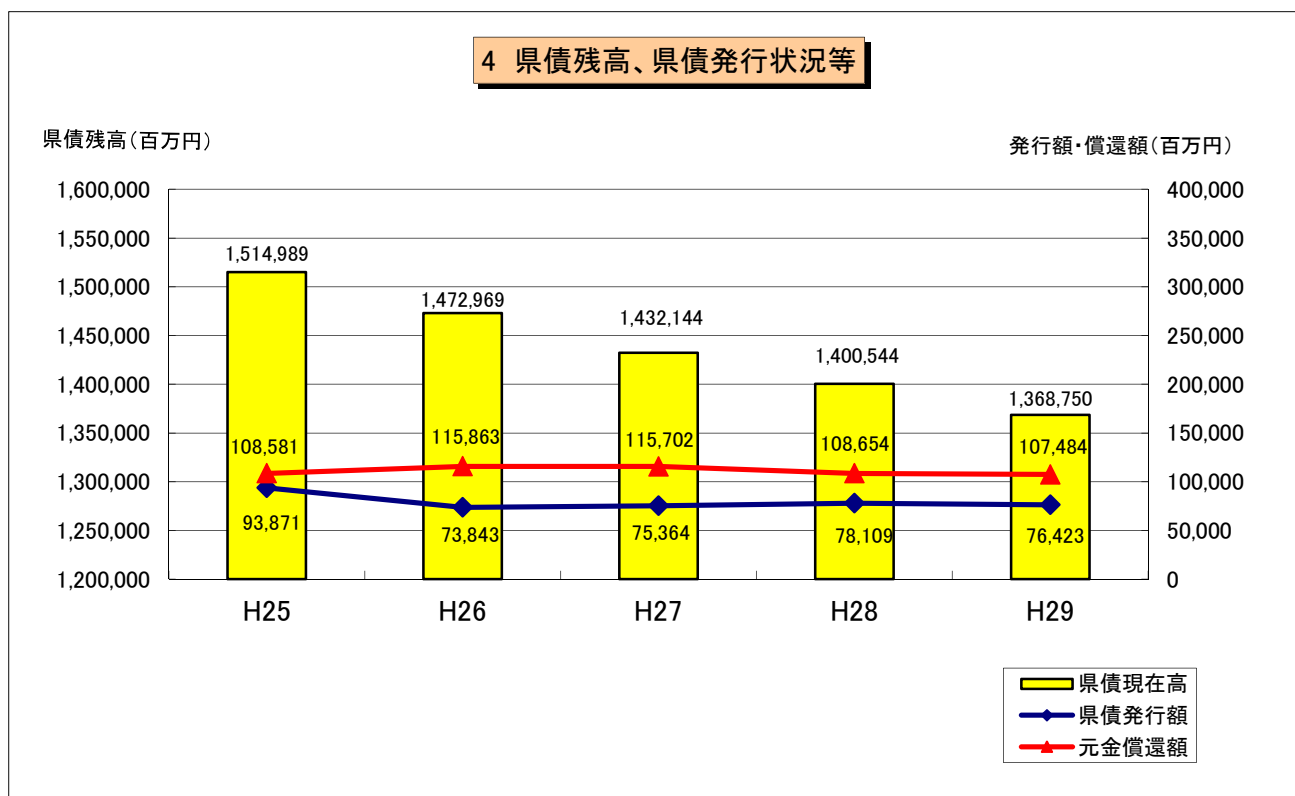
	H25 (決算)	H26 (決算)	H27 (決算)	H28 (決算)	H29 (決算)
人件費	3,468	3,619	3,654	3,626	3,033
扶助費	352	311	311	269	251
公債費	21	306	400	641	588
普通建設事業費	63,995	90,017	121,492	136,907	140,569
災害復旧事業費	195,120	102,795	94,321	89,042	69,772
物件費	5,626	4,926	3,726	4,909	5,243
補助費等	34,527	26,099	29,303	21,645	12,184
その他	105,040	104,024	110,612	108,504	91,358
<b>歳出合計(性質別)</b>	<b>408,151</b>	<b>332,096</b>	<b>363,819</b>	<b>365,542</b>	<b>322,997</b>

### 歳出・性質別(うち震災対応分) (内訳)

(単位: 百万円)

	H25	H26	H27	H28	H29
人件費	3,468	3,619	3,654	3,626	3,033
扶助費	352	311	311	269	251
公債費	21	306	400	641	588
<b>義務的経費計</b>	<b>3,841</b>	<b>4,236</b>	<b>4,366</b>	<b>4,536</b>	<b>3,871</b>
普通建設事業費	63,995	90,017	121,492	136,907	140,569
うち県単	8,018	6,642	8,198	4,006	4,535
災害復旧事業費	195,120	102,795	94,321	89,042	69,772
失業対策費	0	0	0	0	0
<b>投資的経費計</b>	<b>259,116</b>	<b>192,812</b>	<b>215,812</b>	<b>225,949</b>	<b>210,342</b>
物件費	5,626	4,926	3,726	4,909	5,243
維持補修費	572	701	1,924	1,128	564
補助費等	34,527	26,099	29,303	21,645	12,184
繰出金	1,853	1,156	1,866	281	88
積立金	25,990	23,187	23,333	21,698	9,649
投資・出資金	412	57	69	30	1
貸付金	76,214	78,924	83,421	85,368	81,056
<b>その他計</b>	<b>145,194</b>	<b>135,049</b>	<b>143,640</b>	<b>135,057</b>	<b>108,785</b>
<b>歳出合計(性質別)</b>	<b>408,151</b>	<b>332,096</b>	<b>363,819</b>	<b>365,542</b>	<b>322,997</b>

#### 4 県債残高、県債発行状況等



#### 4 県債残高、県債発行額、県債償還額

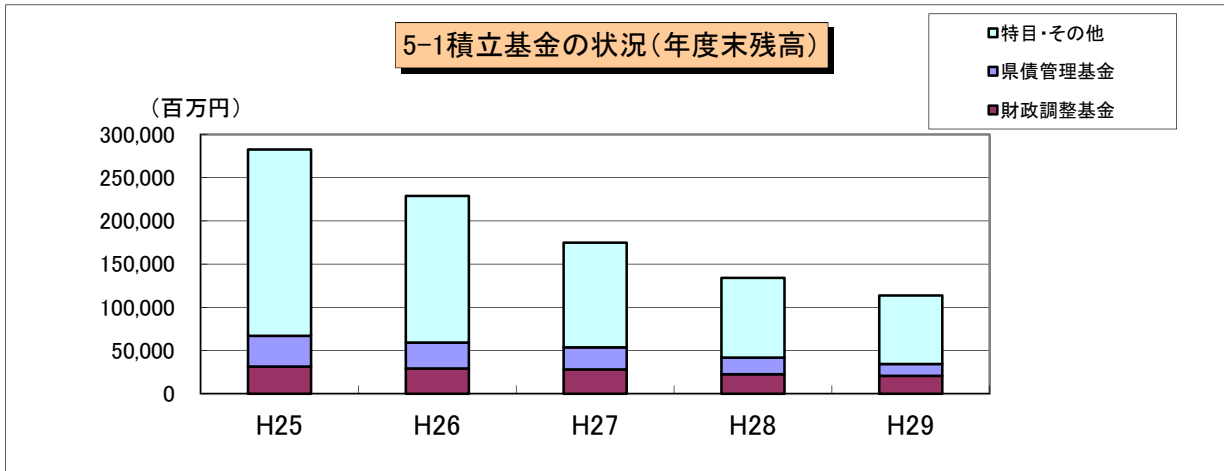
(単位:百万円)

	H25 (決算)	H26 (決算)	H27 (決算)	H28 (決算)	H29 (決算)
当該年度県債発行額	93,871	73,843	75,364	78,109	76,423
当該年度元利償還額	128,872	134,308	132,115	123,211	120,547
当該年度元金償還額	108,581	115,863	115,702	108,654	107,484
当該年度利子償還額	20,290	18,445	16,413	14,557	13,063
当該年度末県債現在高	1,514,989	1,472,969	1,432,144	1,400,544	1,368,750

注) 県債発行額は、借換債を含んでいないこと。(=純計後)

## 5 基金の状況

### 5-1 積立基金の状況



#### 積立基金の状況

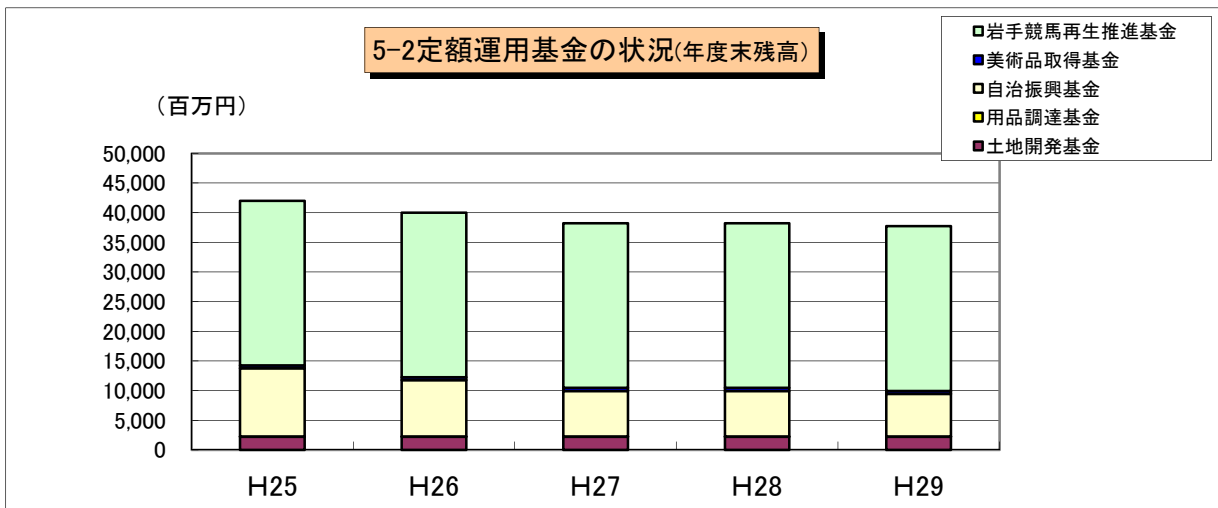
(単位:百万円)

		H25	H26	H27	H28	H29
財政調整基金	a	31,501	29,103	28,336	22,786	20,816
県債管理基金	b	35,679	30,196	25,216	19,216	13,552
その他特定目的基金		219,277	172,831	124,727	95,311	82,617
公共施設等整備基金	c	0	0	0	0	0
地域振興基金	d	3,857	3,359	3,361	3,362	3,362
特目・その他		215,420	169,472	121,366	91,949	79,254
<b>基金合計</b>		<b>286,458</b>	<b>232,130</b>	<b>178,279</b>	<b>137,313</b>	<b>116,984</b>
うち財源対策3基金	~H22:a+b+c H23~:a+b+d	71,038	62,658	56,913	45,364	37,730

・金額は、各年度末現在高

・公共施設等整備基金は、H23年度末に廃止。

### 5-2 定額運用基金の状況



#### 定額運用基金の状況

(単位:百万円)

		H25	H26	H27	H28	H29
土地開発基金	a	2,200	2,200	2,200	2,200	2,200
その他の定額運用基金	b	39,806	37,806	36,006	36,006	35,506
用品調達基金		50	50	50	50	50
自治振興基金		11,506	9,506	7,706	7,706	7,206
美術品取得基金		500	500	500	500	500
岩手競馬再生推進基金		27,750	27,750	27,750	27,750	27,750
<b>定額運用基金 計</b>	<b>a+b</b>	<b>42,006</b>	<b>40,006</b>	<b>38,206</b>	<b>38,206</b>	<b>37,706</b>

・金額は、各年度末現在高

(参考) 地方公共団体財政健全化法に基づく健全化判断比率等

(1) 健全化判断比率

(単位:%)

	実質赤字比率	連結実質赤字比率	実質公債費比率	将来負担比率
H26(H25決算)	-(なし)	-(なし)	19.4	246.2
H27(H26決算)	-(なし)	-(なし)	20.4	236.3
H28(H27決算)	-(なし)	-(なし)	20.5	224.6
H29(H28決算)	-(なし)	-(なし)	19.5	229.4
H30(H29決算)	-(なし)	-(なし)	18.2	224.2

【参考】

(単位:%)

	実質赤字比率	連結実質赤字比率	実質公債費比率	将来負担比率
早期健全化基準	3.75	8.75	25.0	400.0
財政再生基準	5.0	15.0	35.0	

※ 早期健全化基準を超える場合 財政健全化計画の策定、外部監査の要求 等  
 財政再生基準を超える場合 財政再生計画の策定、地方債の制限 等

(2) 資金不足比率

(単位:%)

	H26(H25決算)	H27(H26決算)	H28(H27決算)	H29(H28決算)	H30(H29決算)
流域下水道事業特別会計	-(なし)	-(なし)	-(なし)	-(なし)	-(なし)
港湾整備事業特別会計	-(なし)	-(なし)	-(なし)	-(なし)	-(なし)
県立病院等事業会計	-(なし)	-(なし)	-(なし)	-(なし)	-(なし)
電気事業会計	-(なし)	-(なし)	-(なし)	-(なし)	-(なし)
工業用水道事業会計	-(なし)	-(なし)	-(なし)	-(なし)	-(なし)

【参考】

(単位:%)

	資金不足比率
経営健全化基準	20.0

※ 経営健全化基準を超える場合:経営健全化計画の策定、外部監査の要求 等

(指標の説明)

実質赤字比率(%) =

一般会計等の実質赤字額
標準財政規模

・一般会計等の実質赤字額

一般会計及び特別会計のうち普通会計に相当する会計における実質赤字の額

・実質赤字の額 = 繰上充用額 + (支払繰延額+事業繰越額)

連結実質赤字比率(%) =

連結実質赤字額
標準財政規模

・連結実質赤字額:イとロの合計額がハとニの合計額を超える場合の当該を超える額

イ 一般会計及び公営企業(地方公営企業法適用企業・非適用企業)以外の特別会計のうち、実質赤字を生じた会計の実質赤字の合計額

ロ 公営企業の特別会計のうち、資金の不足額を生じた会計の資金の不足額の合計額

ハ 一般会計及び公営企業以外の特別会計のうち、実質赤字を生じた会計の実質赤字の合計額

ニ 公営企業の特別会計のうち、資金の剰余額を生じた会計の資金の剰余額の合計額

実質公債費比率(%) =

(地方債の元利償還金+準元利償還金)-(特定財源+元利償還金・準元利償還金に係る基準財政需要額算入額)
標準財政規模-(元利償還金・準元利償還金に係る基準財政需要額算入額)

・準元利償還金:イからホまでの合計額

イ 満期一括償還地方債について、償還期間を30年とする元金均等年賦償還とした場合における1年当たりの元金償還金相当額

ロ 一般会計等から一般会計等以外の特別会計への繰出金のうち、公営企業債の償還の財源に充てたと認められるもの

ハ 組合・地方開発事業団(組合等)への負担金・補助金のうち、組合等が起こした地方債の償還の財源に充てたと認められるもの

ニ 債務負担行為に基づく支出のうち公債費に準ずるもの

ホ 一時借入金の利子

将来負担比率(%) =

将来負担額-(充当可能基金額+特定財源見込額+地方債現在高等に係る基準財政需要額算入見込額)
標準財政規模-(元利償還金・準元利償還金に係る基準財政需要額算入額)

・将来負担額:イからヌまでの合計額

イ 一般会計等の当該年度の前年度末における地方債現在高

ロ 債務負担行為に基づく支出予定額(地方財政法第5条各号の経費に係るもの)

ハ 一般会計等以外の会計の地方債の元金償還に充てる一般会計等からの繰入見込額

ニ 当該団体が加入する組合等の地方債の元金償還に充てる当該団体からの負担等見込額

ホ 退職手当支給予定額(全職員に対する期末要支給額)のうち、一般会計等の負担見込額

ヘ 地方公共団体が設立した一定の法人(設立法人)の負債の額のうち、当該設立法人の財務・経営状況を勘案した一般会計等の負担見込額

ト 当該団体が受益権を有する信託の負債の額のうち、当該信託に係る信託財産の状況を勘案した一般会計等の負担見込額

チ 設立法人以外の者のために負担している債務の額及び当該年度の前年度に当該年度の前年度内に償還すべきものとして

当該団体の一般会計等から設立法人以外の者に対して貸付けを行った貸付金の額のうち、当該設立法人以外の者の財務

・経営状況を勘案した一般会計等の負担見込額

リ 連結実質赤字額

ヌ 組合等の連結実質赤字額相当額のうち一般会計等の負担見込額

・充当可能基金額:イからチまでの償還額等に充てることのできる地方自治法第241条の基金

資金不足比率(%) =

資金の不足額
事業の規模

・資金の不足額

資金の不足額(法適用企業) = (流動負債+建設改良費等以外の経費の財源に充てるために起こした地方債の現在高-流動資産)-解消可能資金不足額

資金の不足額(法非適用企業) = (歳出額+建設改良費等以外の経費の財源に充てるために起こした地方債の現在高-歳入額)-解消可能資金不足額

※ 解消可能資金不足額:事業の性質上、事業開始後一定期間に構造的に資金の不足額が生じる等の事業がある場合において、資金の不足額から控除する一定の額。

※ 宅地造成事業を行う公営企業については、土地の評価に係る流動資産の算定等に関する特例がある。

・事業の規模

事業の規模(法適用企業) = 営業収益の額-受託工事収益の額

事業の規模(法非適用企業) = 営業収益に相当する収入の額-受託工事収益に相当する収入の額

※ 指定管理者制度(利用料金制)を導入している公営企業については、営業収益の額に関する特例がある。

※ 宅地造成事業のみを行う公営企業の事業の規模については、「事業経営のための財源規模」(調達した資金規模)を示す資本及び負債の合計額とする。