

平成28年度 岩手県歳入歳出決算の概要

平成 28 年度一般会計及び特別会計の歳入歳出決算の概要をお知らせします。

平成 28 年度決算の状況

○ 一般会計決算

歳入総額 1 兆 1,452 億 2,905 万円 (対前年度 △25 億 6,792 万円、△0.2%)

歳出総額 1 兆 287 億 5,757 万円 (対前年度 △77 億 7,096 万円、△0.7%)

○ 特別会計決算 (10 会計合計)

歳入総額 2,219 億 4,001 万円 (対前年度 △223 億 5,143 万円、△9.1%)

歳出総額 2,171 億 7,037 万円 (対前年度 △211 億 2,068 万円、△8.9%)

平成 28 年度決算の特色

1 決算規模が前年度を下回りました

決算規模は、歳入においては、繰入金、地方消費税清算金、諸収入等の減により、前年度に比べ 25 億 6,792 万円、0.2%減少し、歳出においては、県債償還元金及び利子の減少による公債費の減のほか、労働費、災害復旧費等の減により、前年度に比べ 77 億 7,096 万円、0.7%減少しました。

2 自主財源が減少しました

自主財源は、基金繰入金の減少による繰入金の減のほか、地方消費税清算金、諸収入等の減により、前年度に比べ 132 億 8,678 万円、2.5%減少し、5,287 億 1,796 万円となりました。

この結果、歳入総額に占める自主財源の割合は、前年度に比べ 1.0 ポイント減少し 46.2%となりました。

3 投資的経費が増加しました

投資的経費は、災害復旧事業費が減少したものの、道路橋りょう、河川等の整備事業の増加による土木費の増に伴い普通建設事業費が 124 億 554 万円、6.7%増加したことにより、前年度に比べ 64 億 7,684 万円、2.3%増加し、2,931 億 6,545 万円となりました。

この結果、歳出総額に占める投資的経費の割合は、前年度に比べ 0.8 ポイント増加し 28.5%となりました。

4 翌年度繰越額が大幅に増加しました

翌年度に繰り越した金額は、震災からの復興事業等において計画調整等に不測の日数を要したことなどに加えて、台風第 10 号の影響などから、前年度に比べ 688 億 7,555 万円、32.3%増加し、過去最大の 2,824 億 1,783 万円となりました。

5 県債残高が減少しました

県債残高は、県債発行額が県債償還に充てられる公債費の元金償還額を下回ったことにより、前年度に比べ 309 億 5,874 万円、2.3%減少し、1 兆 3,127 億 1,768 万円となりました。

一般会計の決算状況

1 一般会計歳入歳出決算収支の状況

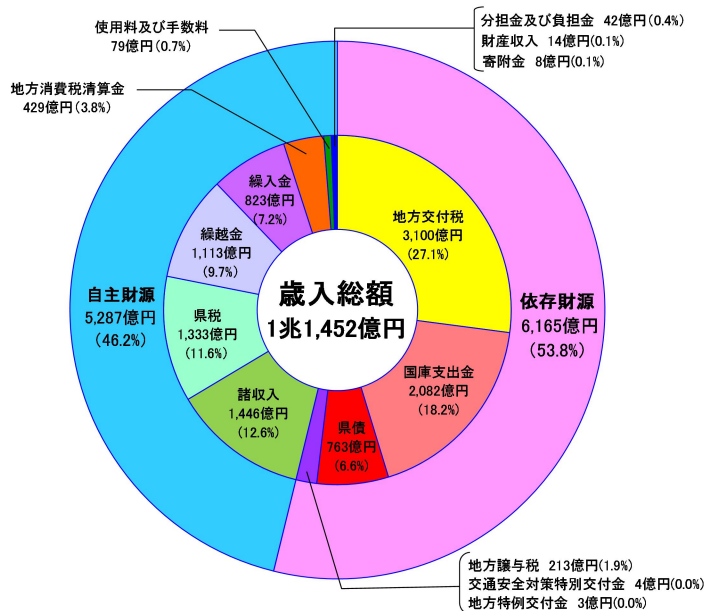
区 分	決 算 額			対前年度増減率	
	28 年 度	27 年 度	増 減 額	28 年 度	27 年 度
歳 入 総 額	千円 1,145,229,051	千円 1,147,796,974	千円 △ 2,567,923	% △ 0.2	% 5.5
歳 出 総 額	1,028,757,571	1,036,528,526	△ 7,770,955	△ 0.7	5.4
歳入歳出差引額 A	116,471,480	111,268,448	5,203,032	4.7	6.4
翌年度へ繰り越すべき財源 B	94,639,040	85,852,770	8,786,270	10.2	9.5
実 質 収 支 額 A-B=C	21,832,440	25,415,678	△ 3,583,238	△ 14.1	△ 2.9
単 年 度 収 支 額 C-(前年度実質収支額)	△ 3,583,238	△ 755,972			

※ 単年度収支額とは、当年度の実質収支額と前年度の実質収支額の差額をいいます。

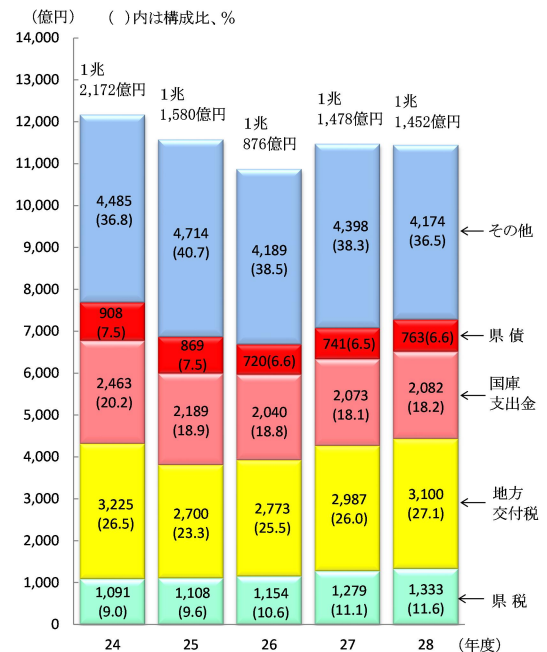
2 歳入決算の状況

歳入決算額 1兆1,452億2,905万円

① 歳入決算額の構成



② 歳入決算額の推移



- 自主財源とは・・・ 県税、使用料及び手数料のように、県が自ら徴収又は収納できる財源をいいます。
- 依存財源とは・・・ 国から交付される地方交付税や国庫支出金などのように、国から一定の額を交付されたり割り当てられたりする財源をいいます。

☆ 歳入決算額の内訳は、6ページの「第1表 一般会計歳入決算状況」をご覧ください。

なお、本書の計数は、原則として表示単位未満を端数処理しており、その内訳は合計と一致しない場合があります。

○ 歳入の主なもの

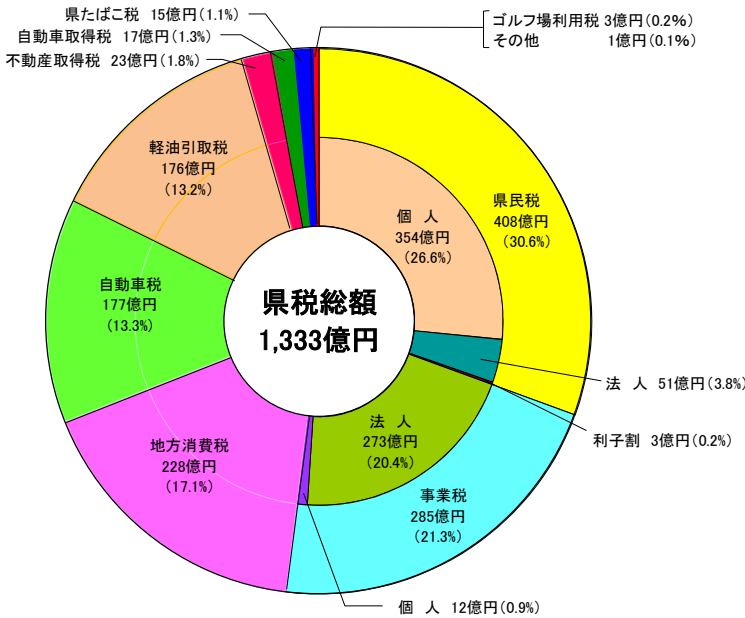
・地方交付税	3,100億1,364万円
・国庫支出金	2,081億9,589万円
・諸収入	1,446億3,180万円
・県税	1,333億1,106万円
・繰越金	1,112億6,845万円

○ 前年度に比べ増減額が大きかったもの

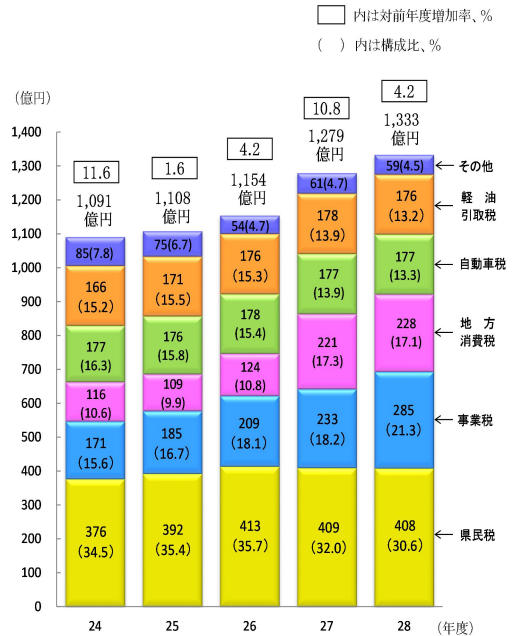
・繰入金	△184億6,355万円
・地方交付税	+112億9,444万円
・繰越金	+66億6,807万円
・県税	+54億837万円
・地方消費税清算金	△49億3,289万円

☆ 歳入のうち、県税の内訳は次のとおりです。

③ 税目別構成比



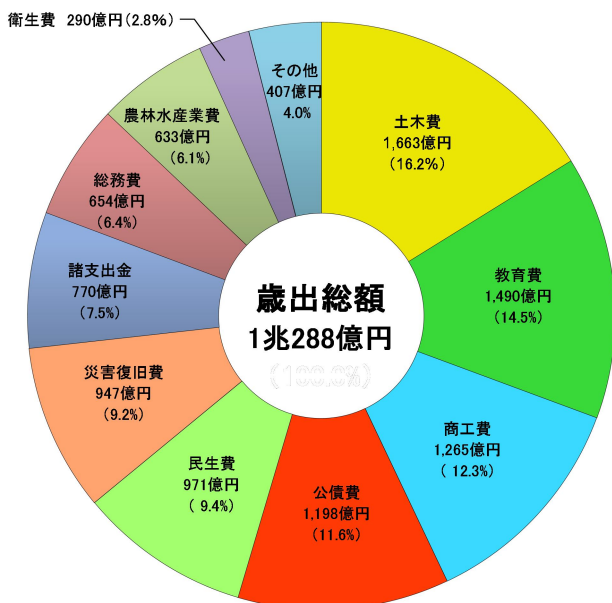
④ 県税決算額の推移



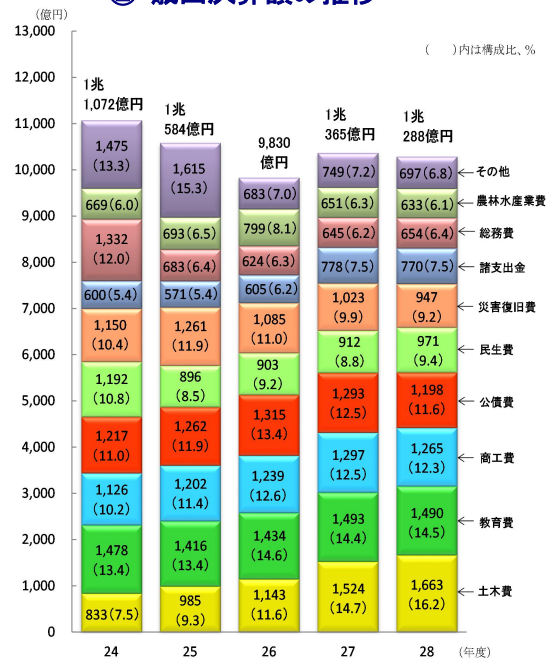
3 歳出決算の状況

歳出決算額 1兆287億5,757万円

① 歳出決算額の構成 (目的別)



② 歳出決算額の推移

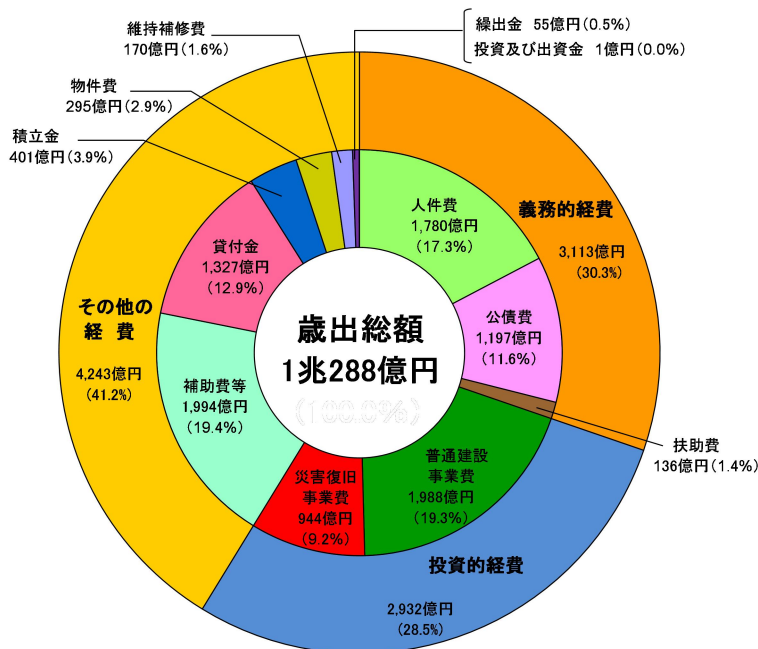


☆ 目的別歳出額の内訳は7ページの「第2表 一般会計歳出決算状況」をご覧ください。
 なお、本書の計数は、原則として表示単位未満を端数処理しており、その内訳は合計と一致しない場合があります。

☆ このような事業に使われています。

項目	歳出額	主な事業内容
土木費	1,662億5,252万円	道路、橋などの建設・維持、河川の改修、ダムの建設、港湾の整備、公営住宅の整備など
教育費	1,490億3,280万円	教職員の給料・手当、校舎などの施設建設・整備、県立大学の運営交付金、私立学校運営補助など
商工費	1,264億4,644万円	中小企業振興のための貸付・補助、企業立地促進、商工観光振興など
公債費	1,197億8,489万円	県債を発行して借り入れたお金の返済
民生費	971億3,395万円	災害救助、障がい者の自立支援、介護給付費や後期高齢者医療療養給付費などの負担金、児童保護、生活保護など
災害復旧費	947億1,209万円	土木施設、農林水産施設、中小企業などの災害復旧
諸支出金	769億9,848万円	公営企業への貸付金・負担金、地方消費税清算金・交付金など
総務費	654億2,160万円	財産管理、地域振興、交通政策、徴税、防災など
農林水産業費	632億6,862万円	農林水産業の振興、関係団体への貸付・補助、ほ場等周辺環境の整備など
衛生費	289億5,703万円	母子保健対策などの公衆衛生、食品・環境衛生、救急医療対策など
警察費	273億7,870万円	警察行政の運営、警察活動、交通安全施設の整備など
労働費	120億2,632万円	就職支援、雇用促進、職業訓練など
議会費	13億4,413万円	県議会の管理、運営

③ 歳出決算額の構成（性質別）



○ 性質別にみた歳出の主なもの

義務的経費	3,113億 3,194万円
・人件費	1,780億 442万円
・公債費	1,196億 7,543万円
投資的経費	2,931億 6,545万円
・普通建設事業費	1,987億 3,401万円
・災害復旧事業費	944億 3,145万円
その他の経費	4,242億 6,018万円
・補助費等	1,993億 5,709万円
・貸付金	1,327億 750万円
・積立金	401億 2,635万円

○ 前年度に比べ増減額が大きかったもの

義務的経費	△80億 1,436万円
・公債費	△96億 5,391万円
・扶助費	+10億 7,141万円
投資的経費	+64億 7,684万円
・普通建設事業費	+124億 554万円
・災害復旧事業費	△59億 2,870万円
その他の経費	△62億 3,344万円
・補助費等	△52億 1,332万円
・積立金	△39億 3,587万円

☆ 性質別歳出額の内訳は8ページの「第3表 一般会計性質別経費の決算状況」をご覧ください。
 なお、本書の計数は、原則として表示単位未満を端数処理しており、その内訳は合計と一致しない場合があります。

特別会計の決算状況

母子父子寡婦福祉資金特別会計等、10会計からなる特別会計の決算総額は次のとおりです。

1 特別会計歳入歳出決算収支の状況

区 分	決 算 額			対前年度増減率	
	28 年 度	27 年 度	増 減 額	28 年 度	27 年 度
歳 入 総 額	千円 221,940,012	千円 244,291,446	千円 △ 22,351,434	% △ 9.1	% △ 10.6
歳 出 総 額	217,170,374	238,291,052	△ 21,120,678	△ 8.9	△ 10.7
歳入歳出差引額 A	4,769,638	6,000,394	△ 1,230,756	△ 20.5	△ 4.2
翌年度へ繰り越すべき財源 B	1,359,208	2,204,430	△ 845,222	△ 38.3	11.5
実 質 収 支 額 A-B=C	3,410,430	3,795,964	△ 385,534	△ 10.2	△ 11.4
単年度収支額 C-(前年度実質収支額)	△ 385,534	△ 490,266			

☆ 特別会計とは、地方公共団体が特定の事業を行う場合に、特定の歳入をもって特定の歳出に充て、一般の会計と区分し経理するための会計のことをいいます。

2 予算に対する執行状況

区 分	平 成 28 年 度				平 成 27 年 度		
	予 算 現 額	歳入決算額	対 予 算 収 入 率	歳出決算額	対 予 算 執 行 率	対 予 算 収 入 率	対 予 算 執 行 率
母子父子寡婦福祉資金	千円 669,763	千円 669,002	% 99.9	千円 277,180	% 41.4	% 99.6	% 28.3
県 有 林 事 業	3,786,141	3,694,100	97.6	3,536,439	93.4	93.6	90.7
林業・木材産業資金	1,250,006	1,253,072	100.2	767,923	61.4	99.5	37.1
沿岸漁業改善資金	947,100	946,191	99.9	195	0.0	100.2	0.0
中小企業振興資金	4,534,207	4,529,737	99.9	4,233,366	93.4	99.8	65.6
土地先行取得事業	363	363	100.0	363	100.0	98.6	98.6
公 債 管 理	194,658,800	194,650,453	100.0	194,650,453	100.0	100.0	100.0
証 紙 収 入 整 理	3,953,462	3,709,060	93.8	3,644,959	92.2	93.1	92.2
流域下水道事業	9,273,625	8,173,122	88.1	6,580,391	71.0	90.9	82.7
港湾整備事業	5,183,256	4,314,912	83.2	3,479,105	67.1	94.3	63.6
計	224,256,723	221,940,012	99.0	217,170,374	96.8	99.3	96.8

☆ 各特別会計の決算状況は、9ページの「第4表 特別会計決算状況」をご覧ください。

なお、本書の計数は、原則として表示単位未満を端数処理しており、その内訳は合計と一致しない場合があります。

第1表 一般会計歳入決算状況

区 分	平成 28 年 度							平成27年度 収入済額 (B)	比較増減額 (A)-(B)	構 成 比		対前年度増減率	
	予算現額	調定額	収入済額 (A)	不納欠損額	収入未済額	対予算 収入率	対調定 収入率			平成28年度	平成27年度	平成28年度	平成27年度
	千円	千円	千円	千円	千円	%	%	千円	千円	%	%	%	%
県 税	132,026,000	135,217,335	133,311,063	100,690	1,805,582	101.0	98.6	127,902,697	5,408,366	11.6	11.1	4.2	10.8
地方消費税清算金	42,875,000	42,874,667	42,874,667			100.0	100.0	47,807,561	△ 4,932,894	3.8	4.2	△ 10.3	61.8
地方譲与税	21,571,001	21,315,053	21,315,053			98.8	100.0	25,007,773	△ 3,692,720	1.9	2.2	△ 14.8	△ 7.2
地方特例交付金	318,515	318,515	318,515			100.0	100.0	294,647	23,868	0.0	0.0	8.1	4.9
地方交付税	307,782,758	310,013,643	310,013,643			100.7	100.0	298,719,200	11,294,443	27.1	26.0	3.8	7.7
交通安全対策特別交付金	420,663	406,285	406,285			96.6	100.0	426,759	△ 20,474	0.0	0.0	△ 4.8	5.4
分担金及び負担金	4,207,921	4,245,970	4,198,317	3,997	43,656	99.8	98.9	3,524,932	673,385	0.4	0.3	19.1	18.5
使用料及び手数料	7,968,856	8,087,393	7,926,653	2,971	157,769	99.5	98.0	6,823,020	1,103,633	0.7	0.6	16.2	16.2
国庫支出金	397,631,515	208,195,894	208,195,894			52.4	100.0	207,288,628	907,266	18.2	18.1	0.4	1.6
財産収入	1,339,702	1,438,496	1,438,496			107.4	100.0	1,191,118	247,378	0.1	0.1	20.8	△ 22.7
寄附金	702,646	826,791	826,791			117.7	100.0	1,091,436	△ 264,645	0.1	0.1	△ 24.2	8.7
繰入金	84,130,934	82,241,727	82,241,727			97.8	100.0	100,705,277	△ 18,463,550	7.2	8.8	△ 18.3	△ 1.8
繰越金	111,268,448	111,268,448	111,268,448			100.0	100.0	104,600,378	6,668,070	9.7	9.1	6.4	5.0
諸収入	148,109,739	166,876,194	144,631,799	22,879	22,221,516	97.7	86.7	148,358,321	△ 3,726,522	12.6	12.9	△ 2.5	0.2
県 債	88,744,099	76,261,700	76,261,700			85.9	100.0	74,055,227	2,206,473	6.6	6.5	3.0	2.9
合 計	1,349,097,797	1,169,588,111	1,145,229,051	130,537	24,228,523	84.9	97.9	1,147,796,974	△ 2,567,923	100.0	100.0	△ 0.2	5.5

第2表 一般会計歳出決算状況

区 分	平成28年度					平成27年度 支出済額 (B)	比較増減額 (A)-(B)	構 成 比		対前年度増減率	
	予算現額	支出済額 (A)	翌年度繰越額	不用額	対予算 執行率			平成28年度	平成27年度	平成28年度	平成27年度
	千円	千円	千円	千円	%	千円	千円	%	%	%	%
議 会 費	1,351,596	1,344,135		7,461	99.4	1,299,358	44,777	0.1	0.1	3.4	0.1
総 務 費	67,253,063	65,421,599	882,214	949,250	97.3	64,561,441	860,158	6.4	6.2	1.3	3.5
民 生 費	100,881,576	97,133,947	1,651,460	2,096,169	96.3	91,214,832	5,919,115	9.4	8.8	6.5	1.0
衛 生 費	31,573,477	28,957,028	1,278,717	1,337,732	91.7	26,110,249	2,846,779	2.8	2.5	10.9	△ 7.1
労 働 費	13,602,128	12,026,325	1,014,930	560,873	88.4	20,191,101	△ 8,164,776	1.2	2.0	△ 40.4	72.1
農 林 水 産 業 費	106,986,613	63,268,618	38,127,080	5,590,915	59.1	65,075,523	△ 1,806,905	6.1	6.3	△ 2.8	△ 18.6
商 工 費	129,029,149	126,446,438	2,387,983	194,728	98.0	129,703,858	△ 3,257,420	12.3	12.5	△ 2.5	4.7
土 木 費	283,368,793	166,252,521	107,924,769	9,191,503	58.7	152,392,441	13,860,080	16.2	14.7	9.1	33.4
警 察 費	29,731,251	27,378,696	1,927,320	425,235	92.1	27,294,212	84,484	2.7	2.6	0.3	0.2
教 育 費	151,108,719	149,032,795	1,250,760	825,164	98.6	149,330,840	△ 298,045	14.5	14.4	△ 0.2	4.2
災 害 復 旧 費	236,984,428	94,712,091	125,972,592	16,299,745	40.0	102,291,509	△ 7,579,418	9.2	9.9	△ 7.4	△ 5.7
公 債 費	119,897,273	119,784,893		112,380	99.9	129,275,443	△ 9,490,550	11.6	12.5	△ 7.3	△ 1.7
諸 支 出 金	77,007,756	76,998,485		9,271	100.0	77,787,719	△ 789,234	7.5	7.5	△ 1.0	28.5
予 備 費	321,975			321,975							
合 計	1,349,097,797	1,028,757,571	282,417,825	37,922,401	76.3	1,036,528,526	△ 7,770,955	100.0	100.0	△ 0.7	5.4

(注) 公債費は、県債の元利償還金、県債管理基金積立金及び事務費である。

第3表 一般会計性質別経費の決算状況

区 分	平成 28 年度		平成 27 年度		比較増減額		決算額構成比		対前年度増減率		
	決算額	うち一般財源	決算額	うち一般財源	決算額	うち一般財源	平成28年度	平成27年度	平成28年度	平成27年度	
	千円	千円	千円	千円	千円	千円	%	%	%	%	
義務的 経費	人件費	178,004,421	145,838,620	177,436,275	145,536,274	568,146	302,346	17.3	17.1	0.3	1.5
	扶助費	13,652,089	6,449,337	12,580,678	6,117,857	1,071,411	331,480	1.4	1.2	8.5	2.2
	公債費	119,675,427	118,870,218	129,329,341	128,530,321	△ 9,653,914	△ 9,660,103	11.6	12.5	△ 7.5	△ 1.7
	計	311,331,937	271,158,175	319,346,294	280,184,452	△ 8,014,357	△ 9,026,277	30.3	30.8	△ 2.5	0.2
投資的 経費	普通建設事業費	198,734,008	59,672,537	186,328,473	48,965,827	12,405,535	10,706,710	19.3	18.0	6.7	20.3
	災害復旧事業費	94,431,445	7,144,346	100,360,140	6,732,641	△ 5,928,695	411,705	9.2	9.7	△ 5.9	△ 11.1
	失業対策事業費										
	計	293,165,453	66,816,883	286,688,613	55,698,468	6,476,840	11,118,415	28.5	27.7	2.3	7.0
	うち県単独事業費	30,119,986	13,075,720	40,852,215	14,164,224	△ 10,732,229	△ 1,088,504	2.9	3.9	△ 26.3	18.1
その他 の 経費	物件費	29,474,354	19,087,632	27,529,368	20,053,361	1,944,986	△ 965,729	2.9	2.7	7.1	5.3
	維持補修費	16,997,620	13,214,800	14,391,978	10,589,483	2,605,642	2,625,317	1.6	1.4	18.1	11.8
	積立金	40,126,345	22,367,435	44,062,219	22,174,798	△ 3,935,874	192,637	3.9	4.2	△ 8.9	△ 3.6
	投資及び出資金	138,592	138,592	80,111	80,111	58,481	58,481	0.0	0.0	73.0	11.4
	貸付金	132,707,503	782,259	132,609,876	547,771	97,627	234,488	12.9	12.8	0.1	1.1
	補助費等	199,357,089	159,222,360	204,570,410	158,805,980	△ 5,213,321	416,380	19.4	19.7	△ 2.5	17.2
	繰出金	5,458,678	5,444,728	7,249,657	7,238,728	△ 1,790,979	△ 1,794,000	0.5	0.7	△ 24.7	20.7
計	424,260,181	220,257,806	430,493,619	219,490,232	△ 6,233,438	767,574	41.2	41.5	△ 1.4	8.6	
合計	1,028,757,571	558,232,864	1,036,528,526	555,373,152	△ 7,770,955	2,859,712	100.0	100.0	△ 0.7	5.4	

(注) 公債費は、県債の元利償還金及び一時借入金利子である。

第4表 特別会計決算状況

会 計 名	予 算 現 額	歳 入 決 算 額 A	歳 出 決 算 額 B	歳 入 歳 出 差 引 額 C=A-B	翌年度へ繰越すべき 財源 D	実 質 収 支 額 E=C-D	単年度収支額 E-(前年度実質収支額)
	千円	千円	千円	千円	千円	千円	千円
母子父子寡婦福祉資金	669,763	669,002	277,180	391,822		391,822	△ 47,569
県 有 林 事 業	3,786,141	3,694,100	3,536,439	157,661	112,329	45,332	△ 23,264
林業・木材産業資金	1,250,006	1,253,072	767,923	485,149		485,149	△ 241,620
沿岸漁業改善資金	947,100	946,191	195	945,996		945,996	24,824
中小企業振興資金	4,534,207	4,529,737	4,233,366	296,371		296,371	△ 638,711
土地先行取得事業	363	363	363				
公 債 管 理	194,658,800	194,650,453	194,650,453				
証 紙 収 入 整 理	3,953,462	3,709,060	3,644,959	64,101		64,101	27,624
流域下水道事業	9,273,625	8,173,122	6,580,391	1,592,731	732,418	860,313	272,848
港湾整備事業	5,183,256	4,314,912	3,479,105	835,807	514,461	321,346	240,334
合 計	224,256,723	221,940,012	217,170,374	4,769,638	1,359,208	3,410,430	△ 385,534