

いわての観光統計

教育旅行客・外国人観光客の入込動向
(平成30年1月～9月・暫定値)



岩手県PRキャラクター「わんこきょうだい」

平成31年1月

岩手県 商工労働観光部 観光課

目次

I 教育旅行客の入込動向

- 1 概況・・・・・・・・・・・・・・・・・・・・・・・・・・・・・・・・・・ 1
- 2 入込数の推移・・・・・・・・・・・・・・・・・・・・・・・・・・・・ 2
- 【資料】 教育旅行客発地別入込推計表・・・・・・・・・・・・ 3～4
- 教育旅行客市町村別入込推計表・・・・・・・・・・・・ 5

II 外国人観光客の入込動向

- 1 概況・・・・・・・・・・・・・・・・・・・・・・・・・・・・・・・・・・ 6
- 2 入込数の推移・・・・・・・・・・・・・・・・・・・・・・・・・・・・ 7
- 【資料】 外国人観光客四半期別入込推計表・・・・・・・・・・・・ 8
- 外国人観光客市町村別入込推計表・・・・・・・・・・・・ 9～10

※ 本資料の数値は暫定値のため、年間の確定値（平成 30 年 1 月～12 月）資料において、数値が変わる場合があります。

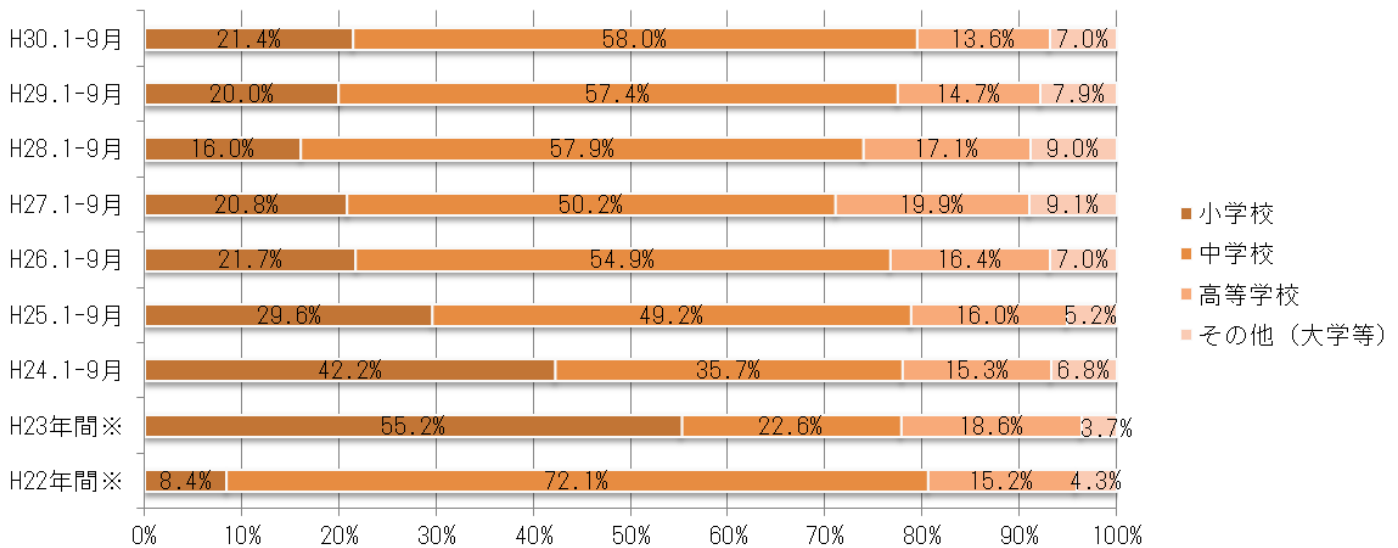
I 教育旅行客の入込動向

1 概況

平成30年1～9月に本県を訪れた教育旅行客の校種別入込割合は、多い順に、中学校が58.0%、小学校が21.4%、高等学校が13.6%となっている。【図1、表1～2】

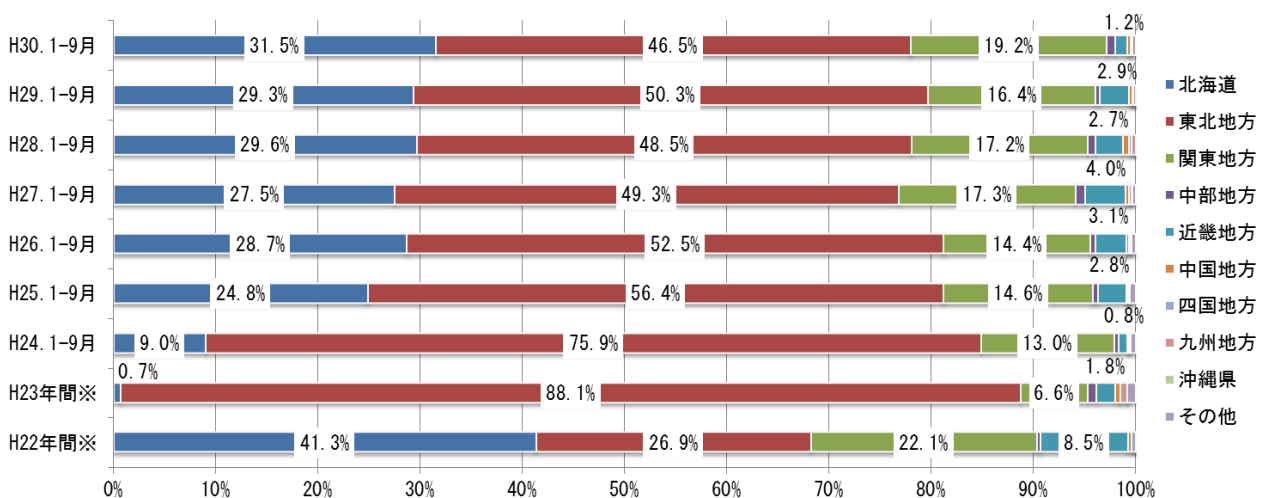
また、発地別入込割合は、多い順に、東北地方が46.5%、北海道が31.5%、関東地方が19.2%となっている。【図2、表1～2】

図1 教育旅行客の校種別入込割合



※H23及びH22は校種別入込数を四半期毎に整理していないため、年間の数値を採用。

図2 教育旅行客の発地別入込割合



※H23及びH22は発地別入込数を四半期毎に整理していないため、年間の数値を採用。

2 入込数の推移

平成30年1～9月に本県を訪れた教育旅行客の入込は、学校数が延べ2,660校、児童生徒数が18万3,105人回となっている。学校数は前年比で40校(1.5%)減少、児童生徒数は前年比で585人回(0.3%)増加となった。震災前との比較では、学校数は平成22年比で478校(21.9%)増加、児童生徒数は平成22年比で15,968人回(9.6%)増加となっている。【図3、表3】

図3 教育旅行客の入込数推移

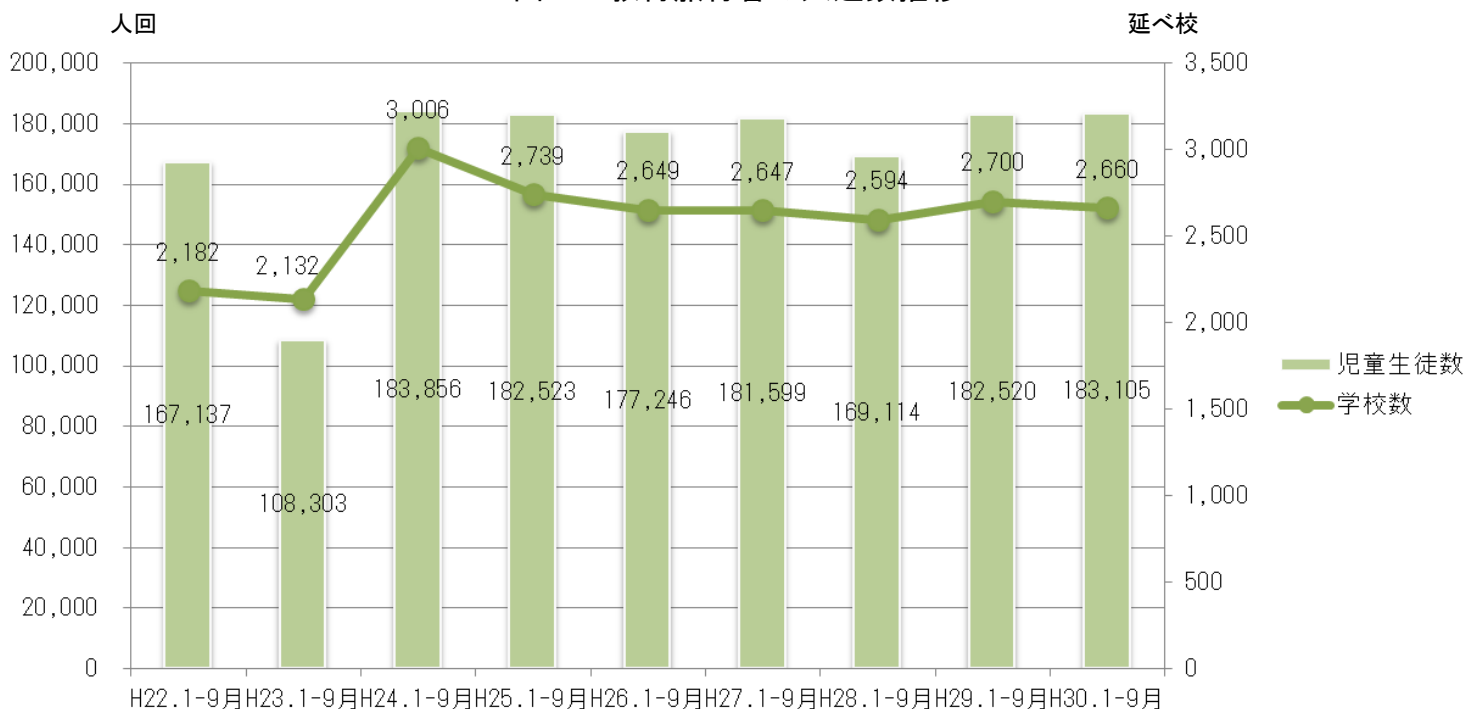


表1 教育旅行客発地別入込推計表

H30.7~30.9

(単位:延べ校、人回)

学校 発地	小学校		中学校		高等学校		その他		計		地方別計
	校数	人数	校数	人数	校数	人数	校数	人数	校数	人数	
北海道	1	48	86	3,139	2	18	3	134	92	3,339	92 3,339
青森	16	476	10	577	11	761	4	160	41	1,974	東北計 559 31,700
岩手	136	5,811	91	4,710	36	2,494	27	816	290	13,831	
宮城	76	2,969	30	3,762	25	3,511	15	1,224	146	11,466	
秋田	32	1,576	3	46	2	394	3	184	40	2,200	
山形	18	612	4	143	3	158	3	81	28	994	
福島	2	60	8	816	3	285	1	74	14	1,235	
茨城	0	0	0	0	0	0	4	71	4	71	関東計 154 11,638
栃木	0	0	0	0	0	0	0	0	0	0	
群馬	0	0	1	75	2	32	0	0	3	107	
埼玉	1	6	3	129	3	68	2	344	9	547	
千葉	0	0	1	57	0	0	1	51	2	108	
東京	3	283	37	5,112	16	1,630	55	2,581	111	9,606	
神奈川	1	11	12	767	4	153	8	268	25	1,199	
新潟	0	0	0	0	0	0	0	0	0	0	中部計 15 411
富山	0	0	0	0	1	35	0	0	1	35	
石川	0	0	0	0	0	0	0	0	0	0	
福井	0	0	0	0	0	0	0	0	0	0	
山梨	0	0	0	0	0	0	0	0	0	0	
長野	0	0	0	0	0	0	1	25	1	25	
岐阜	0	0	0	0	2	18	0	0	2	18	
静岡	0	0	1	62	0	0	0	0	1	62	
愛知	1	24	0	0	3	71	6	176	10	271	
三重	1	2	0	0	0	0	0	0	1	2	
滋賀	0	0	0	0	0	0	0	0	0	0	近畿計 14 961
京都	0	0	1	16	0	0	2	31	3	47	
大阪	0	0	0	0	4	799	5	89	9	888	
兵庫	1	24	0	0	0	0	0	0	1	24	
奈良	0	0	0	0	0	0	0	0	0	0	
和歌山	0	0	0	0	0	0	0	0	0	0	中国計 2 48
鳥取	0	0	0	0	2	48	0	0	2	48	
島根	0	0	0	0	0	0	0	0	0	0	
岡山	0	0	0	0	0	0	0	0	0	0	
広島	0	0	0	0	0	0	0	0	0	0	
山口	0	0	0	0	0	0	0	0	0	0	四国計 0 0
徳島	0	0	0	0	0	0	0	0	0	0	
香川	0	0	0	0	0	0	0	0	0	0	
愛媛	0	0	0	0	0	0	0	0	0	0	
高知	0	0	0	0	0	0	0	0	0	0	九州計 6 54
福岡	0	0	0	0	0	0	4	48	4	48	
佐賀	0	0	0	0	0	0	0	0	0	0	
長崎	0	0	0	0	0	0	0	0	0	0	
熊本	0	0	0	0	0	0	1	5	1	5	
大分	0	0	0	0	0	0	0	0	0	0	
宮崎	0	0	0	0	0	0	0	0	0	0	
鹿児島	0	0	1	1	0	0	0	0	1	1	
沖縄	0	0	0	0	0	0	0	0	0	0	0 0
不明・その他	1	9	1	12	1	50	6	247	9	318	9 318
計	290	11,911	290	19,424	120	10,525	151	6,609	851	48,469	851 48,469

表2 教育旅行客発地別入込推計表

H30.1～30.9

(単位:延べ校、人回)

学校 発地	小学校		中学校		高等学校		その他		計		地方別計
	校数	人数	校数	人数	校数	人数	校数	人数	校数	人数	
北海道	9	503	664	56,975	2	18	3	134	678	57,630	678 57,630
青森	17	493	97	4,268	18	1,441	26	1,106	158	7,308	東北計 1,579 85,171
岩手	366	15,592	144	6,526	87	4,590	54	2,384	651	29,092	
宮城	241	13,748	218	16,053	39	5,323	30	2,258	528	37,382	
秋田	107	5,567	44	1,449	2	394	5	223	158	7,633	
山形	37	1,099	4	143	9	326	6	180	56	1,748	
福島	7	143	13	1,358	6	357	2	150	28	2,008	
茨城	0	0	0	0	0	0	4	71	4	71	関東計 312 35,126
栃木	0	0	2	293	0	0	0	0	2	293	
群馬	0	0	1	75	2	32	0	0	3	107	
埼玉	1	6	6	259	3	68	2	344	12	677	
千葉	0	0	22	2,852	1	136	2	61	25	3,049	
東京	8	909	88	9,891	35	9,504	77	4,196	208	24,500	
神奈川	11	928	29	4,960	4	153	14	388	58	6,429	
新潟	0	0	0	0	0	0	0	0	0	0	
富山	0	0	0	0	1	35	0	0	1	35	
石川	0	0	0	0	1	68	0	0	1	68	
福井	0	0	0	0	0	0	0	0	0	0	
山梨	0	0	0	0	0	0	0	0	0	0	
長野	1	56	0	0	0	0	2	76	3	132	
岐阜	0	0	0	0	2	18	0	0	2	18	
静岡	0	0	1	62	3	212	2	150	6	424	
愛知	1	24	0	0	6	582	6	176	13	782	
三重	1	2	0	0	0	0	0	0	1	2	近畿計 26 2,164
滋賀	0	0	0	0	0	0	0	0	0	0	
京都	0	0	1	16	3	256	4	62	8	334	
大阪	0	0	2	315	5	839	5	89	12	1,243	
兵庫	1	24	1	205	2	347	1	9	5	585	
奈良	0	0	0	0	0	0	0	0	0	0	
和歌山	0	0	0	0	0	0	0	0	0	0	中国計 5 608
鳥取	0	0	0	0	2	48	0	0	2	48	
島根	0	0	0	0	0	0	0	0	0	0	
岡山	0	0	3	560	0	0	0	0	3	560	
広島	0	0	0	0	0	0	0	0	0	0	
山口	0	0	0	0	0	0	0	0	0	0	四国計 0 0
徳島	0	0	0	0	0	0	0	0	0	0	
香川	0	0	0	0	0	0	0	0	0	0	
愛媛	0	0	0	0	0	0	0	0	0	0	
高知	0	0	0	0	0	0	0	0	0	0	九州計 15 282
福岡	0	0	0	0	4	130	7	129	11	259	
佐賀	0	0	0	0	0	0	0	0	0	0	
長崎	0	0	0	0	0	0	0	0	0	0	
熊本	0	0	0	0	0	0	1	5	1	5	
大分	0	0	0	0	0	0	2	17	2	17	
宮崎	0	0	0	0	0	0	0	0	0	0	
鹿児島	0	0	1	1	0	0	0	0	1	1	
沖縄	0	0	0	0	0	0	0	0	0	0	0 0
その他	1	9	1	12	2	83	15	561	19	665	19 665
計	809	39,103	1,342	106,273	239	24,960	270	12,769	2,660	183,105	2,660 183,105

表3 教育旅行客市町村別入込推計表

H30.1～30.9

(単位:延べ校、人回)

四半期 市町村	1～3月		4～6月		7～9月		10～12月		合 計	
	校数	人数	校数	人数	校数	人数	校数	人数	校数	人数
盛岡市	12	643	665	34,249	226	8,583			903	43,475
八幡平市	53	6,107	28	2,323	68	7,389			149	15,819
滝沢市	16	1,586	33	4,088	47	7,914			96	13,588
雫石町	18	7,169	80	4,485	23	2,299			121	13,953
葛巻町	0	0	0	0	0	0			0	0
岩手町	0	0	0	0	0	0			0	0
紫波町	0	0	1	80	1	80			2	160
矢巾町	0	0	0	0	0	0			0	0
花巻市	12	261	110	13,476	24	2,139			146	15,876
北上市	0	0	0	0	12	764			12	764
遠野市	0	0	15	1,183	24	631			39	1,814
一関市	5	170	98	9,460	27	1,174			130	10,804
奥州市	10	388	55	2,999	60	1,669			125	5,056
西和賀町	0	0	0	0	0	0			0	0
金ヶ崎町	0	0	8	478	5	207			13	685
平泉町	3	100	478	38,187	147	9,108			628	47,395
宮古市	7	118	8	670	37	882			52	1,670
大船渡市	7	186	16	1,032	39	1,025			62	2,243
陸前高田市	8	86	7	919	23	976			38	1,981
釜石市	0	0	4	278	13	715			17	993
住田町	0	0	0	0	2	22			2	22
大槌町	4	74	9	338	15	705			28	1,117
山田町	1	2	8	424	16	522			25	948
岩泉町	0	0	5	431	1	21			6	452
田野畑村	0	0	5	432	3	128			8	560
久慈市	0	0	11	1,880	8	401			19	2,281
二戸市	0	0	0	0	0	0			0	0
普代村	0	0	0	0	0	0			0	0
軽米町	0	0	0	0	0	0			0	0
野田村	0	0	0	0	1	61			1	61
九戸村	0	0	0	0	0	0			0	0
洋野町	0	0	0	0	25	895			25	895
一戸町	0	0	9	334	4	159			13	493
合 計	156	16,890	1,653	117,746	851	48,469	0	0	2,660	183,105

II 外国人観光客の入込動向

1 概況

平成 30 年 1～9 月に本県を訪れた外国人観光客の発地別入込割合は、多い順に、台湾が 55.6% (123,458 人回、前年比 49,024 人回・65.9%増)、中国が 9.8% (21,860 人回、前年比 10,851 回・98.6%増)、韓国が 6.3% (13,956 人回、前年比 5,378 人回・62.7%増)、香港が 3.8% (8,377 人回、前年比 305 人回・3.8%増)、アメリカが 2.8% (6,328 人回、前年比 243 人回・3.7%減)、となっている。

【図 4、表 4】

市町村別入込割合は、多い順に、八幡平市が 24.2% (53,678 人回)、盛岡市が 16.5% (36,696 人回)、花巻市が 13.8% (30,596 人回)、平泉町が 13.3% (29,442 人回)、雫石町が 11.2% (24,817 人回) となっている。【図 5、表 5～6】

図 4 外国人観光客の発地別入込割合

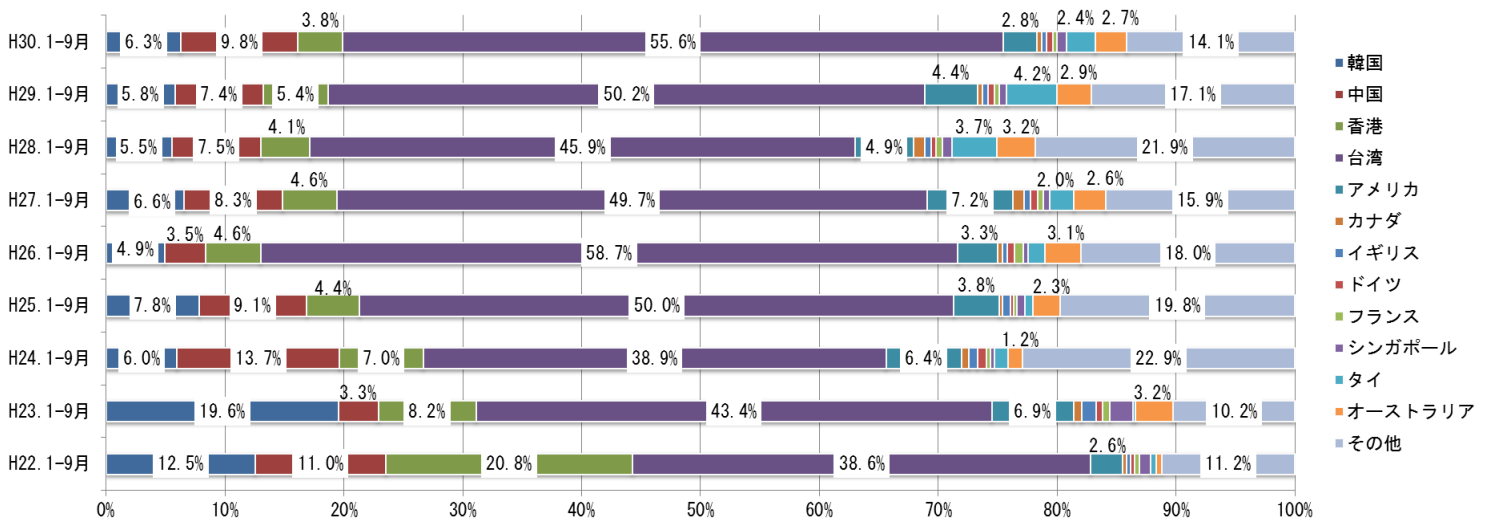
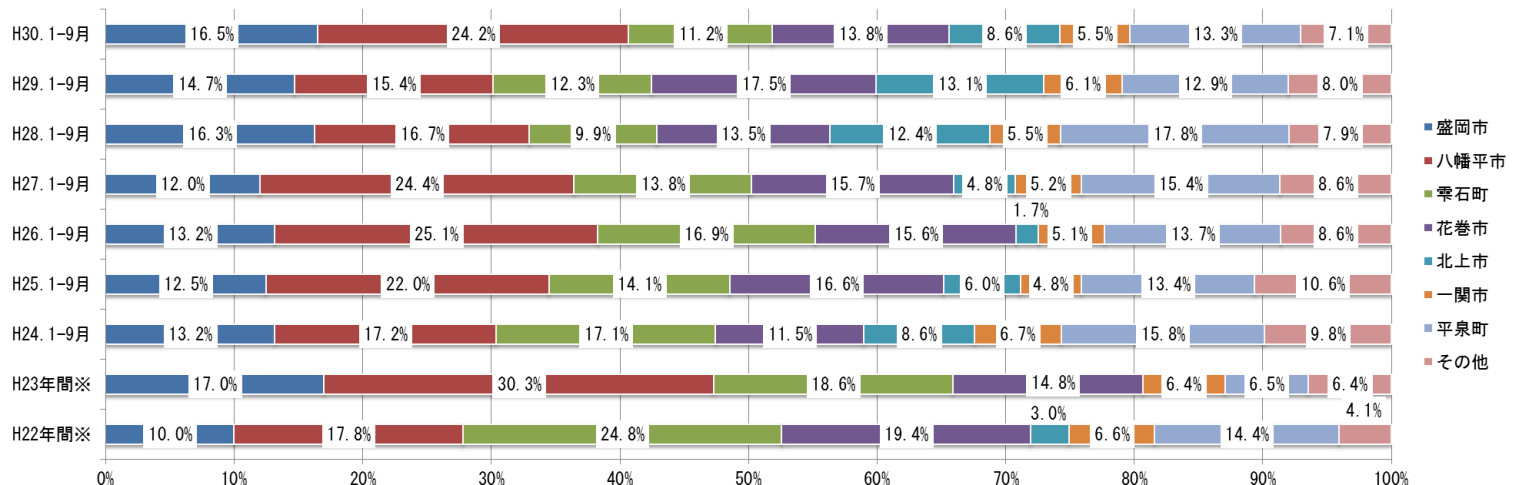


図 5 外国人観光客の市町村別入込割合



※H23 及び H22 は市町村別入込数を四半期毎に整理していないため、年間の数値を採用。

2 入込数の推移

平成 30 年 1～9 月に本県を訪れた外国人観光客の入込は 22 万 2,158 人回となり、前年比で 7 万 3,882 人回 (49.8%) 増加となった。平成 22 年比では 15 万 7,807 人回 (245.2%) 増加となり、過去最高となった。【図 6、表 4】

図 6 外国人観光客の入込数推移

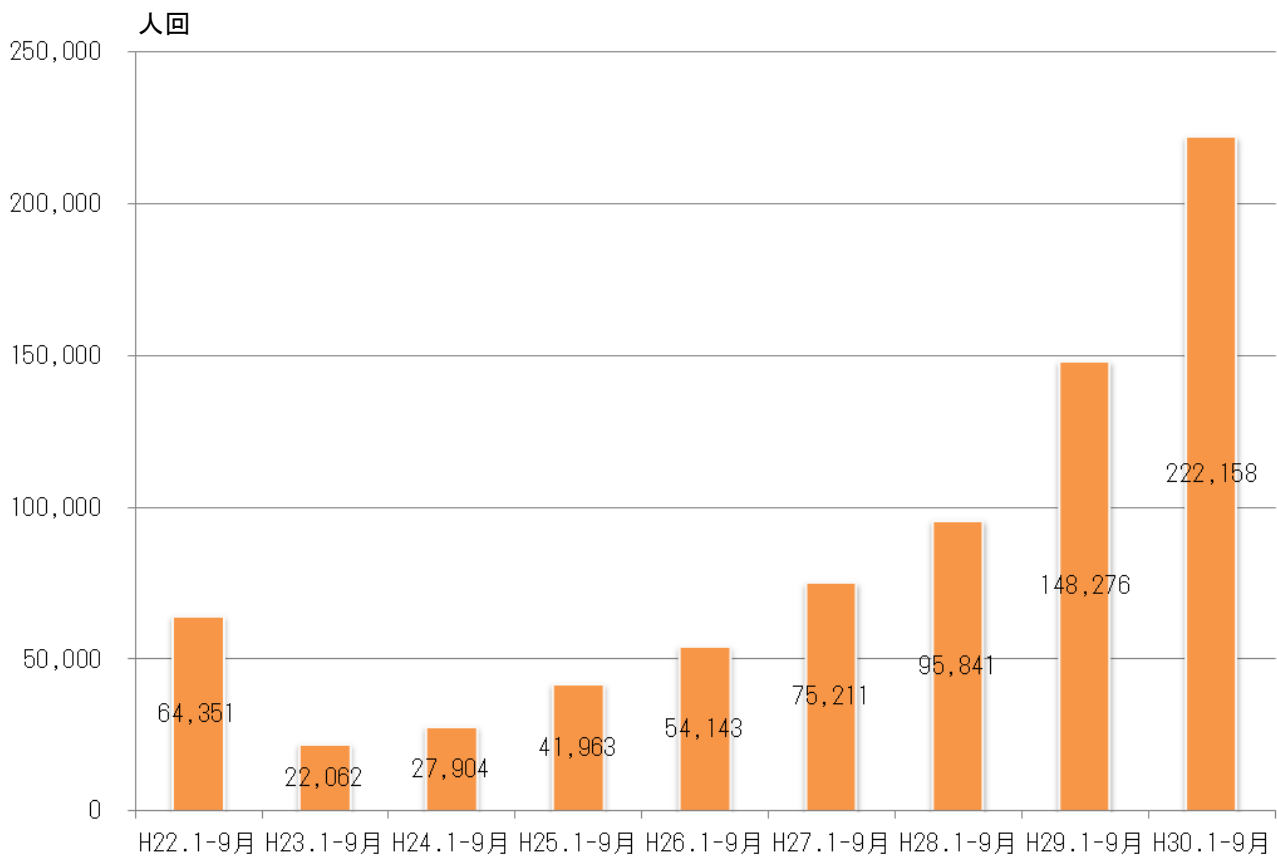


表4 外国人観光客四半期別入込推計表

H30.1~30.12

(単位:人回、%)

国・地域		1~3月	4~6月	7~9月	10~12月	合 計	構成比
アジア	韓 国	5,405	1,787	6,764	0	13,956	6.3
	中 国	13,720	4,245	3,895	0	21,860	9.8
	香 港	3,314	3,148	1,915	0	8,377	3.8
	台 湾	50,716	40,567	32,175	0	123,458	55.6
北米	ア メ リ カ	1,699	2,477	2,152	0	6,328	2.8
	カ ナ ダ	156	397	309	0	862	0.4
ヨーロッパ	イ ギ リ ス	263	344	305	0	912	0.4
	ド イ ツ	147	616	352	0	1,115	0.5
	フ ラ ン ス	141	318	405	0	864	0.4
東南アジア	シンガポール	786	648	324	0	1,758	0.8
	タ イ	1,222	3,626	493	0	5,341	2.4
ミオアセア	オーストラリア	4,817	698	396	0	5,911	2.7
そ の 他		4,989	20,229	6,198	0	31,416	14.1
合 計		87,375	79,100	55,683	0	222,158	100.0

表5 外国人観光客市町村別入込推計表

H30.7～30.9

(単位:人回)

国・地域	アジア				北米		ヨーロッパ			東南アジア		オセアニア	その他	合計
	韓国	中国	香港	台湾	アメリカ	カナダ	イギリス	ドイツ	フランス	シンガポール	タイ	オーストラリア		
市 町 村														
盛岡市	476	1,793	735	5,883	535	267	119	90	148	127	192	206	1,240	11,811
八幡平市	5,458	467	203	5,206	39	2	0	0	0	62	18	24	44	11,523
滝沢市	0	0	0	0	0	0	0	0	0	0	0	0	0	0
雫石町	351	171	133	3,387	57	3	6	85	23	4	5	12	352	4,589
葛巻町	0	0	0	0	20	0	0	0	0	0	0	0	0	20
岩手町	0	0	0	0	0	0	0	0	0	0	0	0	0	0
紫波町	0	0	0	30	0	0	0	0	0	0	0	0	90	120
矢巾町	28	22	0	33	25	0	2	0	0	0	0	0	43	153
花巻市	108	255	570	6,039	253	4	3	1	17	22	52	15	553	7,892
北上市	47	48	24	73	26	4	1	0	3	6	15	4	137	388
遠野市	4	48	39	67	105	7	38	35	49	2	4	25	131	554
一関市	74	160	72	2,576	136	2	20	33	14	37	70	20	187	3,401
奥州市	1	55	14	1,534	11	0	4	2	5	2	6	1	102	1,737
西和賀町	6	0	2	2	3	1	0	0	9	2	0	2	10	37
金ヶ崎町	0	5	0	2	0	0	0	0	0	0	0	0	0	7
平泉町	158	435	23	6,497	362	8	69	66	79	16	101	38	2,715	10,567
宮古市	15	247	24	240	80	1	19	13	11	35	11	13	132	841
大船渡市	14	46	15	27	55	0	0	4	2	0	3	0	85	251
陸前高田市	0	0	4	0	8	0	3	0	0	0	0	0	24	39
釜石市	5	35	10	55	54	9	15	5	33	3	0	12	81	317
住田町	0	0	0	0	0	0	0	0	0	0	0	0	0	0
大槌町	0	0	0	0	26	0	0	0	0	0	0	0	46	72
山田町	10	0	0	0	13	0	0	0	1	0	0	0	3	27
岩泉町	5	81	7	330	117	0	1	12	8	1	4	18	197	781
田野畑村	0	5	6	12	4	0	0	1	0	0	0	0	7	35
久慈市	4	22	34	151	7	1	4	3	2	5	12	6	16	267
二戸市	0	0	0	0	0	0	0	0	0	0	0	0	0	0
普代村	0	0	0	0	0	0	0	0	0	0	0	0	0	0
軽米町	0	0	0	0	0	0	0	0	0	0	0	0	0	0
野田村	0	0	0	0	0	0	0	0	0	0	0	0	0	0
九戸村	0	0	0	0	0	0	0	0	0	0	0	0	0	0
洋野町	0	0	0	0	4	0	0	2	0	0	0	0	0	6
一戸町	0	0	0	31	212	0	1	0	1	0	0	0	3	248
合計	6,764	3,895	1,915	32,175	2,152	309	305	352	405	324	493	396	6,198	55,683
ブロック計	44,749				2,461		1,062			817		396	6,198	55,683

表6 外国人観光客市町村別入込推計表

H30.1～30.9

(単位:人回)

国・地域	アジア				北米		ヨーロッパ			東南アジア		オセアニア	その他	合計	
	韓国	中国	香港	台湾	アメリカ	カナダ	イギリス	ドイツ	フランス	シンガポール	タイ	オーストラリア			
市 町 村															
盛岡市	1,044	4,786	2,433	17,670	1,963	620	293	415	271	472	2,119	833	3,777	36,696	
八幡平市	9,286	11,548	1,568	27,009	215	54	146	20	2	662	367	2,298	503	53,678	
滝沢市	0	0	0	0	0	0	0	0	0	0	0	0	0	0	
雫石町	617	400	1,015	18,735	220	44	21	271	41	96	427	875	2,055	24,817	
葛巻町	0	0	0	0	90	0	0	0	0	0	0	0	0	90	
岩手町	0	0	0	0	0	0	0	0	0	0	0	0	0	0	
紫波町	0	6	0	30	15	0	0	0	0	0	0	0	95	146	
矢巾町	28	22	0	33	25	0	2	0	0	0	0	0	43	153	
花巻市	842	1,033	2,468	23,989	411	20	33	12	40	154	347	102	1,145	30,596	
北上市	168	431	92	2,242	317	7	14	13	10	30	52	1,313	14,387	19,076	
遠野市	17	112	97	513	247	13	81	79	119	6	62	91	257	1,694	
一関市	226	592	255	9,087	349	9	48	148	67	131	610	109	547	12,178	
奥州市	45	200	188	4,460	51	1	16	2	5	7	144	58	481	5,658	
西和賀町	12	1	7	105	6	1	0	0	9	8	7	4	21	181	
金ヶ崎町	0	12	0	11	0	0	0	0	0	0	0	0	18	41	
平泉町	1,559	1,267	76	17,760	789	23	166	101	200	62	1,007	118	6,314	29,442	
宮古市	41	435	43	500	173	10	27	22	17	65	95	33	556	2,017	
大船渡市	14	90	15	40	88	0	1	5	5	5	3	1	277	544	
陸前高田市	8	0	4	0	35	0	3	0	0	32	0	2	39	123	
釜石市	18	777	23	81	87	53	41	6	54	3	19	29	264	1,455	
住田町	0	0	0	0	0	0	0	0	0	0	0	0	0	0	
大槌町	0	0	0	155	26	0	0	0	0	0	0	0	104	285	
山田町	11	0	0	0	13	0	0	0	1	0	0	0	3	28	
岩泉町	14	105	28	804	496	6	11	15	18	20	68	38	475	2,098	
田野畑村	1	9	12	13	4	0	0	1	1	0	0	1	15	57	
久慈市	5	32	53	189	9	1	8	3	3	5	14	6	30	358	
二戸市	0	0	0	0	0	0	0	0	0	0	0	0	0	0	
普代村	0	0	0	0	0	0	0	0	0	0	0	0	0	0	
軽米町	0	0	0	0	0	0	0	0	0	0	0	0	0	0	
野田村	0	0	0	0	0	0	0	0	0	0	0	0	0	0	
九戸村	0	0	0	0	0	0	0	0	0	0	0	0	0	0	
洋野町	0	2	0	0	4	0	0	2	0	0	0	0	0	8	
一戸町	0	0	0	32	695	0	1	0	1	0	0	0	10	739	
合計	13,956	21,860	8,377	123,458	6,328	862	912	1,115	864	1,758	5,341	5,911	31,416	222,158	
ブロック計				167,651		7,190			2,891		7,099		5,911	31,416	222,158