

平成30年度 岩手県歳入歳出決算の概要

平成 30 年度一般会計及び特別会計の歳入歳出決算の概要をお知らせします。

平成 30 年度決算の状況

○ 一般会計決算

歳入総額 1 兆 500 億 6,980 万円 (対前年度 △417 億 6,917 万円、△3.8%)
歳出総額 9,768 億 4,105 万円 (対前年度 △291 億 7,970 万円、△2.9%)

○ 特別会計決算 (11 会計合計)

歳入総額 3,047 億 6,351 万円 (対前年度 1,013 億 9,511 万円、49.9%)
歳出総額 2,998 億 7,507 万円 (対前年度 1,000 億 8,725 万円、50.1%)

平成 30 年度決算の特色

1 決算規模が前年度を下回りました

決算規模は、歳入においては、繰越金、繰入金、国庫支出金などの減により、前年度に比べ 417 億 6,917 万円、3.8%減少し、歳出においては、土木費、公債費、商工費などの減により、前年度に比べ 291 億 7,970 万円、2.9%減少しました。

2 県税収入が増加しました

県税収入は、企業収益の増加に伴い法人事業税が 15 億 3,186 万円、6.0%増加したほか、消費の持ち直しに伴い地方消費税譲渡割が 6 億 9,103 万円、3.3%増加したことなどにより、前年度に比べ 29 億 3,678 万円、2.2%増加し、過去最高の 1,342 億 2,683 万円となりました。

3 投資的経費が減少しました

投資的経費は、地域連携道路整備事業費や港湾高潮対策事業費などの減少による土木費などの減に伴い普通建設事業費が 120 億 5,087 万円、5.4%減少したことなどにより、前年度に比べ 138 億 3,704 万円、4.5%減少し、2,925 億 2,228 万円となりました。

この結果、歳出総額に占める投資的経費の割合は、前年度に比べ 0.4 ポイント減少し 30.0%となりました。

4 翌年度繰越額が減少しました

翌年度に繰り越した金額は、復興関連事業が進捗したことなどに伴い前年度に比べ 427 億 6,598 万円、19.9%減少し、平成 23 年度以降で最少の 1,716 億 872 万円となりました。

5 県債残高が減少しました

県債残高は、県債発行額が県債償還に充てられる公債費の元金償還額を下回ったことから、前年度に比べ 195 億 3,286 万円、1.5%減少し、1 兆 2,630 億 9,894 万円となりました。

一般会計の決算状況

1 一般会計歳入歳出決算収支の状況

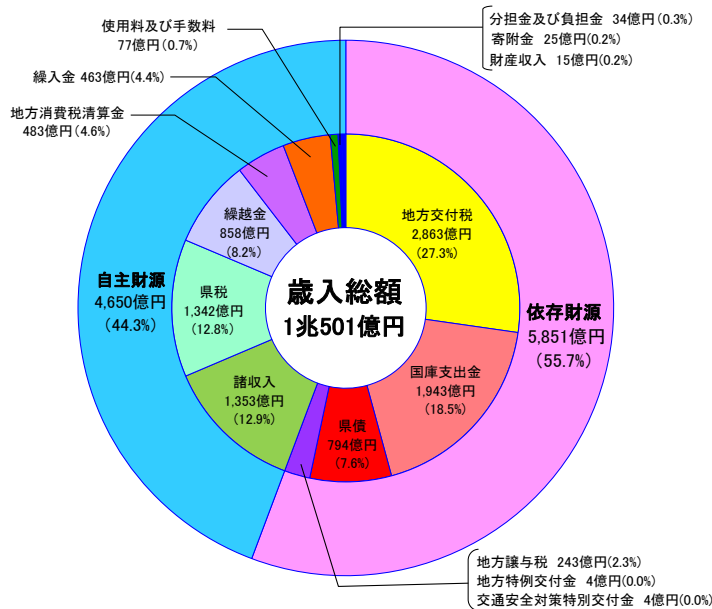
区 分	決 算 額			対前年度増減率	
	30 年 度	29 年 度	増 減 額	30 年 度	29 年 度
歳 入 総 額	千円 1,050,069,800	千円 1,091,838,973	千円 △ 41,769,173	% △ 3.8	% △ 4.7
歳 出 総 額	976,841,050	1,006,020,750	△ 29,179,700	△ 2.9	△ 2.2
歳入歳出差引額 A	73,228,750	85,818,223	△ 12,589,473	△ 14.7	△ 26.3
翌年度へ繰り越すべき財源 B	54,177,293	61,502,927	△ 7,325,634	△ 11.9	△ 35.0
実 質 収 支 額 A-B=C	19,051,457	24,315,296	△ 5,263,839	△ 21.6	11.4
単年度収支額 C-(前年度実質収支額)	△ 5,263,839	2,482,856			

※ 単年度収支額とは、当年度の実質収支額と前年度の実質収支額の差額をいいます。

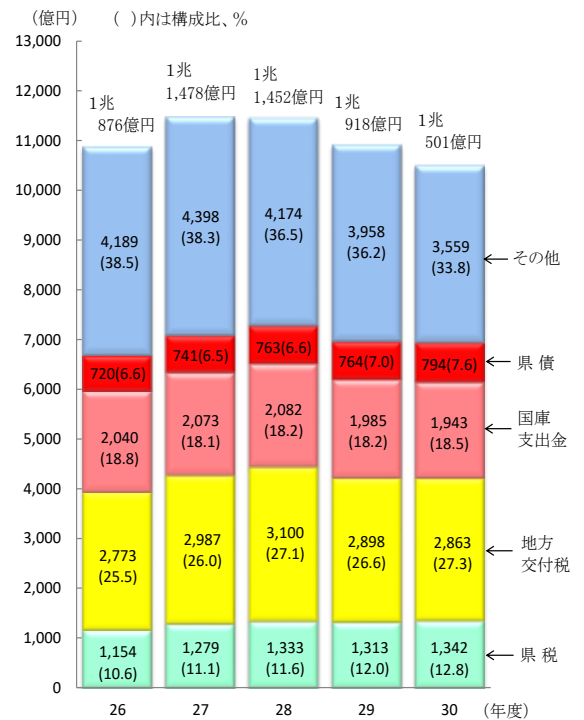
2 歳入決算の状況

歳入決算額 1兆500億6,980万円

① 歳入決算額の構成



② 歳入決算額の推移



- 自主財源とは・・・ 県税、使用料及び手数料のように、県が自ら徴収又は収納できる財源をいいます。
- 依存財源とは・・・ 国から交付される地方交付税や国庫支出金などのように、国から一定の額を交付されたり割り当てられたりする財源をいいます。

☆ 歳入決算額の内訳は、6ページの「第1表 一般会計歳入決算状況」をご覧ください。

なお、本書の計数は、原則として表示単位未満を端数処理しており、その内訳は合計と一致しない場合があります。

○ 歳入の主なもの

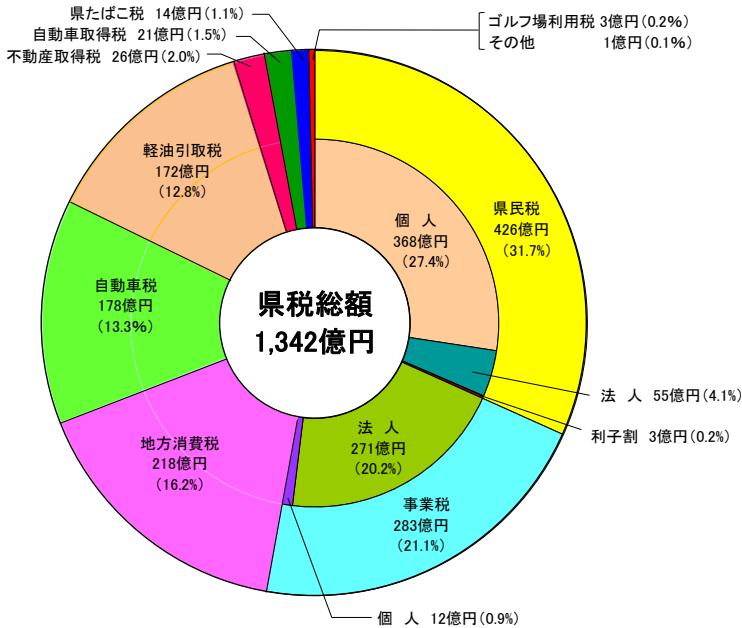
・ 地方交付税	2,862億5,985万円
・ 国庫支出金	1,943億147万円
・ 諸収入	1,352億6,599万円
・ 県税	1,342億2,683万円
・ 繰越金	858億1,822万円

○ 前年度に比べ増減額が大きかったもの

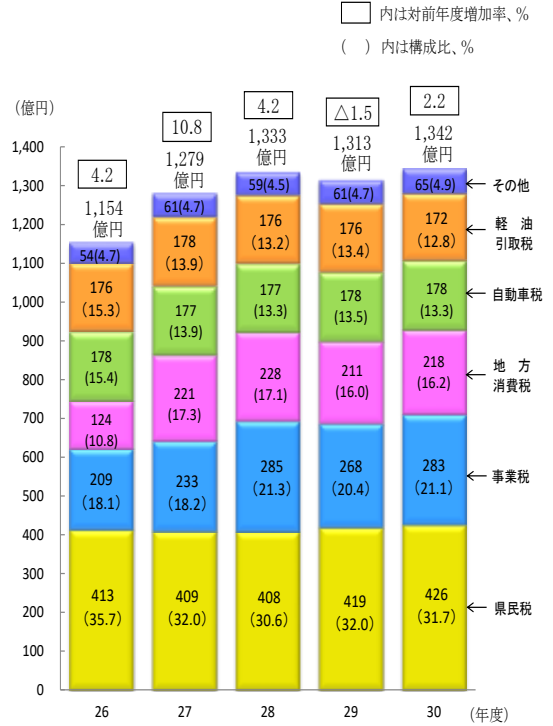
・ 繰越金	△306億5,326万円
・ 繰入金	△60億3,400万円
・ 国庫支出金	△42億2,031万円
・ 諸収入	△40億5,358万円
・ 地方交付税	△35億7,121万円

☆ 歳入のうち、県税の内訳は次のとおりです。

③ 税目別構成比



④ 県税決算額の推移

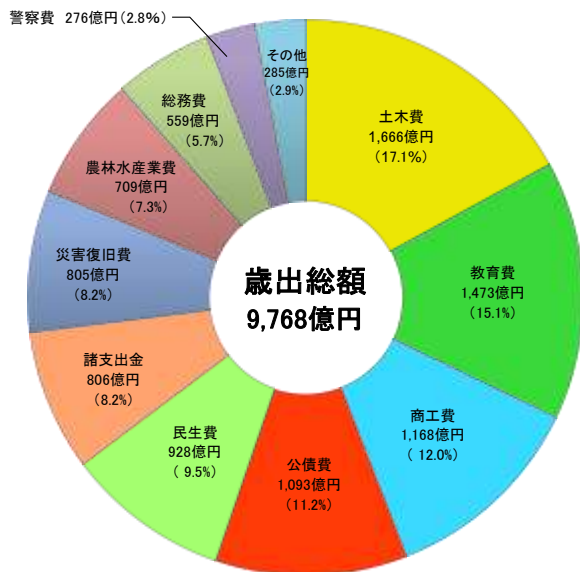


☆ 一般会計歳入歳出決算のうち地方消費税税率引上げに伴う社会保障経費の内訳は第5表をご覧ください。

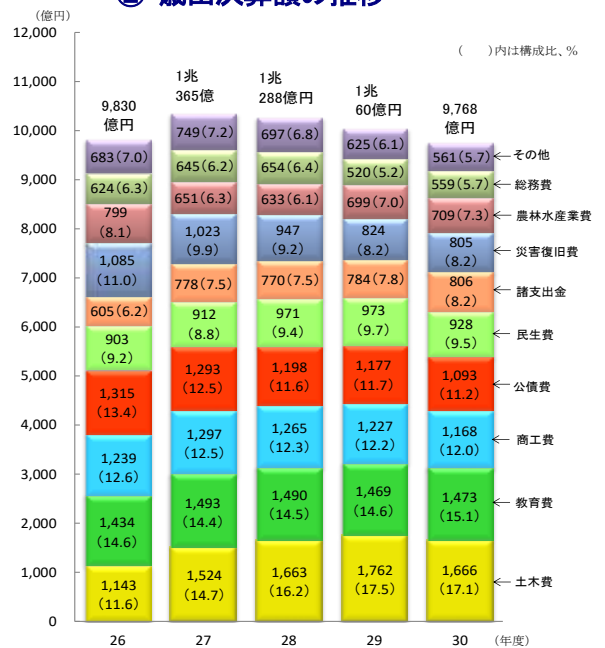
3 歳出決算の状況

歳出決算額 9,768億4,105万円

① 歳出決算額の構成 (目的別)



② 歳出決算額の推移



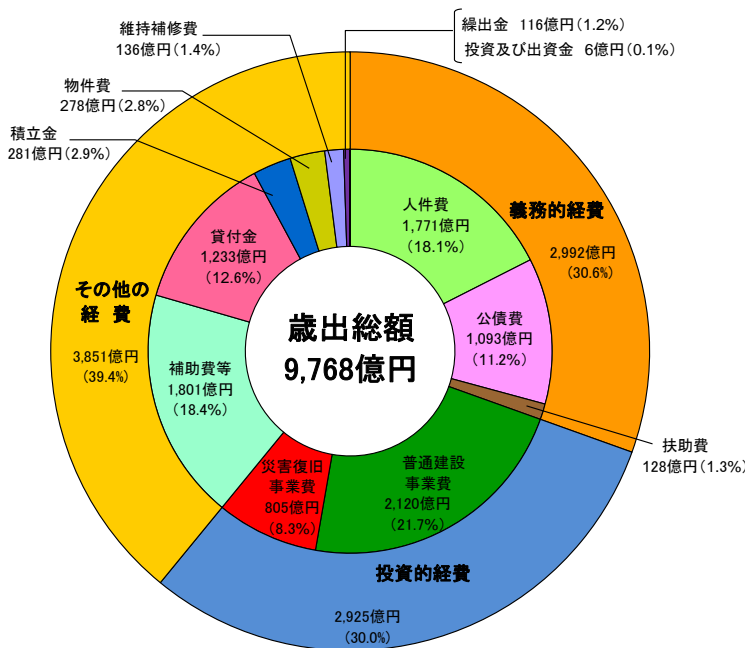
☆ 目的別歳出額の内訳は7ページの「第2表 一般会計歳出決算状況」をご覧ください。

なお、本書の計数は、原則として表示単位未満を端数処理しており、その内訳は合計と一致しない場合があります。

☆ このような事業に使われています。

項目	歳出額	主な事業内容
土木費	1,665億9,288万円	道路、橋などの建設・維持、河川の改修、ダムの建設、港湾の整備、公営住宅の整備など
教育費	1,473億5,764万円	教職員の給料・手当、校舎などの施設建設・整備、県立大学の運営交付金、私立学校運営補助など
商工費	1,167億7,095万円	中小企業振興のための貸付・補助、企業立地促進、商工観光振興など
公債費	1,092億9,858万円	県債を発行して借り入れたお金の返済
民生費	928億1,115万円	災害救助、障がい者の自立支援、介護給付費や後期高齢者医療療養給付費などの負担金、児童保護、生活保護など
諸支出金	805億8,405万円	公営企業への貸付金・負担金、地方消費税清算金・交付金など
災害復旧費	805億3,720万円	土木施設、農林水産施設、中小企業などの災害復旧
農林水産業費	709億4,808万円	農林水産業の振興、関係団体への貸付・補助、ほ場等周辺環境の整備など
総務費	559億3,729万円	財産管理、地域振興、交通政策、徴税、防災、文化・スポーツ振興など
警察費	275億6,972万円	警察行政の運営、警察活動、交通安全施設の整備など
衛生費	242億8,166万円	母子保健対策などの公衆衛生、食品・環境衛生、救急医療対策など
労働費	27億5,998万円	就職支援、雇用促進、職業訓練など
議会費	13億9,187万円	県議会の管理、運営

③ 歳出決算額の構成（性質別）



○ 性質別にみた歳出の主なもの

義務的経費 2,992億 2,292万円

- ・人件費 1,771億 4,835万円
- ・公債費 1,092億 4,959万円

投資的経費 2,925億 2,228万円

- ・普通建設事業費 2,120億 1,466万円
- ・災害復旧事業費 805億 761万円

その他の経費 3,850億 9,586万円

- ・補助費等 1,800億 8,150万円
- ・貸付金 1,233億 4,220万円
- ・積立金 280億 7,676万円

○ 前年度に比べ増減額が大きかったもの

義務的経費 △73億 7,166万円

- ・公債費 △83億 2,225万円
- ・人件費 +7億 8,007万円

投資的経費 △138億 3,704万円

- ・普通建設事業費 △120億 5,087万円
- ・災害復旧事業費 △17億 8,617万円

その他の経費 △79億 7,100万円

- ・補助費等 △65億 7,803万円
- ・繰出金 +65億 6,678万円
- ・貸付金 △39億 9,425万円
- ・積立金 △27億 2,088万円

☆ 性質別歳出額の内訳は8ページの「第3表 一般会計性質別経費の決算状況」をご覧ください。

なお、本書の計数は、原則として表示単位未満を端数処理しており、その内訳は合計と一致しない場合があります。

特別会計の決算状況

母子父子寡婦福祉資金特別会計など 11 会計からなる特別会計の決算総額は次のとおりです。

1 特別会計歳入歳出決算収支の状況

区 分	決 算 額			対前年度増減率	
	30 年 度	29 年 度	増 減 額	30 年 度	29 年 度
歳 入 総 額	千円 304,763,509	千円 203,368,398	千円 101,395,111	% 49.9	% △ 8.4
歳 出 総 額	299,875,070	199,787,821	100,087,249	50.1	△ 8.0
歳入歳出差引額 A	4,888,439	3,580,577	1,307,862	36.5	△ 24.9
翌年度へ繰り越すべき財源 B	560,347	490,654	69,693	14.2	△ 63.9
実 質 収 支 額 A-B=C	4,328,092	3,089,923	1,238,169	40.1	△ 9.4
単年度収支額 C-(前年度実質収支額)	1,238,169	△ 320,507			

☆ 特別会計とは、地方公共団体が特定の事業を行う場合に、特定の歳入をもって特定の歳出に充て、一般の会計と区分し経理するための会計のことをいいます。

2 予算に対する執行状況

区 分	平 成 30 年 度					平 成 29 年 度	
	予 算 現 額	歳入決算額	対 予 算 収 入 率	歳出決算額	対 予 算 執 行 率	対 予 算 収 入 率	対 予 算 執 行 率
母子父子寡婦福祉資金	千円 474,907	千円 480,153	% 101.1	千円 277,744	% 58.5	% 102.8	% 57.6
県 有 林 事 業	3,750,737	3,715,411	99.1	3,686,491	98.3	99.9	98.9
林業・木材産業資金	1,008,591	1,011,190	100.3	930,435	92.3	100.8	47.5
沿岸漁業改善資金	981,805	981,926	100.0	107	0.0	100.0	0.0
中小企業振興資金	1,114,588	1,106,267	99.3	871,211	78.2	99.0	70.0
土地先行取得事業	242	241	99.6	241	99.6	99.6	99.6
公 債 管 理	167,338,286	167,337,558	100.0	167,337,558	100.0	100.0	100.0
証 紙 収 入 整 理	4,036,703	3,839,081	95.1	3,761,422	93.2	96.7	95.0
国民健康保険	115,603,567	116,397,649	100.7	114,551,199	99.1		
流域下水道事業	8,420,751	7,657,179	90.9	6,412,862	76.2	94.1	82.9
港湾整備事業	2,544,985	2,236,854	87.9	2,045,800	80.4	83.8	74.5
計	305,275,162	304,763,509	99.8	299,875,070	98.2	99.3	97.6

☆ 各特別会計の決算状況は、9ページの「第4表 特別会計決算状況」をご覧ください。

なお、本書の計数は、原則として表示単位未満を端数処理しており、その内訳は合計と一致しない場合があります。

第1表 一般会計歳入決算状況

区 分	平 成 30 年 度							平成29年度 収入済額 (B)	比較増減額 (A)-(B)	構 成 比		対前年度増減率	
	予算現額	調定額	収入済額 (A)	不納欠損額	収入未済額	対予算 収入率	対調定 収入率			平成30年度	平成29年度	平成30年度	平成29年度
	千円	千円	千円	千円	千円	%	%	千円	千円	%	%	%	%
県 税	134,169,000	136,049,350	134,226,826	76,825	1,745,699	100.0	98.7	131,290,045	2,936,781	12.8	12.0	2.2	△ 1.5
地方消費税清算金	48,300,000	48,300,266	48,300,266			100.0	100.0	45,483,308	2,816,958	4.6	4.2	6.2	6.1
地方譲与税	24,165,000	24,268,131	24,268,131			100.4	100.0	21,893,404	2,374,727	2.3	2.0	10.8	2.7
地方特例交付金	434,132	434,132	434,132			100.0	100.0	359,064	75,068	0.0	0.0	20.9	12.7
地方交付税	281,021,929	286,259,850	286,259,850			101.9	100.0	289,831,061	△ 3,571,211	27.3	26.6	△ 1.2	△ 6.5
交通安全対策特別交付金	355,430	358,432	358,432			100.8	100.0	389,020	△ 30,588	0.0	0.0	△ 7.9	△ 4.2
分担金及び負担金	3,434,472	3,478,028	3,427,887	7,923	42,218	99.8	98.6	5,218,292	△ 1,790,405	0.3	0.5	△ 34.3	24.3
使用料及び手数料	7,777,627	7,883,063	7,711,779	2,624	168,660	99.2	97.8	7,888,283	△ 176,504	0.7	0.7	△ 2.2	△ 0.5
国庫支出金	312,822,614	194,301,472	194,301,472			62.1	100.0	198,521,786	△ 4,220,314	18.5	18.2	△ 2.1	△ 4.6
財産収入	1,421,645	1,521,279	1,521,279			107.0	100.0	1,326,782	194,497	0.2	0.1	14.7	△ 7.8
寄附金	2,410,557	2,474,134	2,474,134			102.6	100.0	5,111,824	△ 2,637,690	0.2	0.5	△ 51.6	518.3
繰入金	48,945,409	46,278,558	46,278,558			94.6	100.0	52,312,554	△ 6,033,996	4.4	4.8	△ 11.5	△ 36.4
繰越金	85,818,223	85,818,223	85,818,223			100.0	100.0	116,471,480	△ 30,653,257	8.2	10.7	△ 26.3	4.7
諸収入	136,480,384	158,281,346	135,265,991	48,712	22,966,643	99.1	85.5	139,319,570	△ 4,053,579	12.9	12.7	△ 2.9	△ 3.7
県債	95,053,540	79,422,840	79,422,840			83.6	100.0	76,422,500	3,000,340	7.6	7.0	3.9	0.2
合 計	1,182,609,962	1,075,129,104	1,050,069,800	136,084	24,923,220	88.8	97.7	1,091,838,973	△ 41,769,173	100.0	100.0	△ 3.8	△ 4.7

第2表 一般会計歳出決算状況

区 分	平成30年度					平成29年度 支出済額 (B)	比較増減額 (A)-(B)	構 成 比		対前年度増減率	
	予算現額	支出済額 (A)	翌年度繰越額	不用額	対予算 執行率			平成30年度	平成29年度	平成30年度	平成29年度
	千円	千円	千円	千円	%	千円	千円	%	%	%	%
議 会 費	1,401,912	1,391,873		10,039	99.3	1,337,145	54,728	0.1	0.1	4.1	△ 0.5
総 務 費	57,726,369	55,937,289	930,496	858,584	96.9	52,031,054	3,906,235	5.7	5.2	7.5	△ 20.5
民 生 費	96,054,590	92,811,146	1,611,739	1,631,705	96.6	97,271,561	△ 4,460,415	9.5	9.7	△ 4.6	0.1
衛 生 費	26,513,297	24,281,660	1,405,387	826,250	91.6	28,268,688	△ 3,987,028	2.5	2.8	△ 14.1	△ 2.4
労 働 費	3,206,962	2,759,981		446,981	86.1	4,355,729	△ 1,595,748	0.3	0.4	△ 36.6	△ 63.8
農 林 水 産 業 費	110,715,138	70,948,078	36,481,996	3,285,064	64.1	69,934,520	1,013,558	7.3	7.0	1.4	10.5
商 工 費	118,352,853	116,770,950	1,362,934	218,969	98.7	122,746,297	△ 5,975,347	12.0	12.2	△ 4.9	△ 2.9
土 木 費	247,562,495	166,592,883	71,296,842	9,672,770	67.3	176,196,139	△ 9,603,256	17.1	17.5	△ 5.5	6.0
警 察 費	28,523,414	27,569,718	548,775	404,921	96.7	28,545,688	△ 975,970	2.8	2.8	△ 3.4	4.3
教 育 費	149,378,348	147,357,644	1,169,658	851,046	98.6	146,863,936	493,708	15.1	14.6	0.3	△ 1.5
災 害 復 旧 費	152,911,908	80,537,201	56,800,896	15,573,811	52.7	82,381,518	△ 1,844,317	8.2	8.2	△ 2.2	△ 13.0
公 債 費	109,380,905	109,298,574		82,331	99.9	117,659,041	△ 8,360,467	11.2	11.7	△ 7.1	△ 1.8
諸 支 出 金	80,585,373	80,584,053		1,320	100.0	78,429,434	2,154,619	8.2	7.8	2.7	1.9
予 備 費	296,398			296,398							
合 計	1,182,609,962	976,841,050	171,608,723	34,160,189	82.6	1,006,020,750	△ 29,179,700	100.0	100.0	△ 2.9	△ 2.2

(注) 公債費は、県債の元利償還金、県債管理基金積立金及び事務費である。

第3表 一般会計性質別経費の決算状況

区 分	平成30年度		平成29年度		比較増減額		決算額構成比		対前年度増減率		
	決算額	うち一般財源	決算額	うち一般財源	決算額	うち一般財源	平成30年度	平成29年度	平成30年度	平成29年度	
	千円	千円	千円	千円	千円	千円	%	%	%	%	
義務的 経費	人件費	177,148,347	148,342,866	176,368,282	147,872,226	780,065	470,640	18.1	17.5	0.4	△ 0.9
	扶助費	12,824,983	6,150,098	12,654,454	6,175,582	170,529	△ 25,484	1.3	1.3	1.3	△ 7.3
	公債費	109,249,586	108,478,008	117,571,838	116,771,264	△ 8,322,252	△ 8,293,256	11.2	11.7	△ 7.1	△ 1.8
	計	299,222,916	262,970,972	306,594,574	270,819,072	△ 7,371,658	△ 7,848,100	30.6	30.5	△ 2.4	△ 1.5
投資的 経費	普通建設事業費	212,014,664	52,795,970	224,065,536	52,460,235	△ 12,050,872	335,735	21.7	22.2	△ 5.4	12.7
	災害復旧事業費	80,507,613	3,917,504	82,293,784	3,659,264	△ 1,786,171	258,240	8.3	8.2	△ 2.2	△ 12.9
	失業対策事業費										
	計	292,522,277	56,713,474	306,359,320	56,119,499	△ 13,837,043	593,975	30.0	30.4	△ 4.5	4.5
	うち県単独事業費	32,435,969	11,711,440	35,974,494	10,475,489	△ 3,538,525	1,235,951	3.3	3.6	△ 9.8	19.4
その他 の 経費	物件費	27,748,854	19,783,710	28,015,405	19,378,863	△ 266,551	404,847	2.8	2.8	△ 1.0	△ 4.9
	維持補修費	13,616,061	10,096,470	15,079,941	11,342,961	△ 1,463,880	△ 1,246,491	1.4	1.5	△ 9.7	△ 11.3
	積立金	28,076,761	24,253,404	30,797,639	20,536,025	△ 2,720,878	3,717,379	2.9	3.1	△ 8.8	△ 23.2
	投資及び出資金	584,583	20,583	98,778	98,778	485,805	△ 78,195	0.1	0.0	491.8	△ 28.7
	貸付金	123,342,199	507,561	127,336,447	607,562	△ 3,994,248	△ 100,001	12.6	12.7	△ 3.1	△ 4.0
	補助費等	180,081,501	156,345,984	186,659,531	159,944,394	△ 6,578,030	△ 3,598,410	18.4	18.5	△ 3.5	△ 6.4
	繰出金	11,645,898	11,645,164	5,079,115	5,078,679	6,566,783	6,566,485	1.2	0.5	129.3	△ 7.0
計	385,095,857	222,652,876	393,066,856	216,987,262	△ 7,970,999	5,665,614	39.4	39.1	△ 2.0	△ 7.4	
合計	976,841,050	542,337,322	1,006,020,750	543,925,833	△ 29,179,700	△ 1,588,511	100.0	100.0	△ 2.9	△ 2.2	

(注) 公債費は、県債の元利償還金及び一時借入金利子である。

第4表 特別会計決算状況

会 計 名	予 算 現 額	歳 入 決 算 額 A	歳 出 決 算 額 B	歳 入 歳 出 差 引 額 C=A-B	翌年度へ繰越すべき 財源 D	実 質 収 支 額 E=C-D	単年度収支額 E-(前年度実質収支額)
	千円	千円	千円	千円	千円	千円	千円
母子父子寡婦福祉資金	474,907	480,153	277,744	202,409		202,409	△ 67,771
県 有 林 事 業	3,750,737	3,715,411	3,686,491	28,920	23,186	5,734	△ 23,149
林業・木材産業資金	1,008,591	1,011,190	930,435	80,755		80,755	△ 436,482
沿岸漁業改善資金	981,805	981,926	107	981,819		981,819	16,150
中小企業振興資金	1,114,588	1,106,267	871,211	235,056		235,056	△ 42,367
土地先行取得事業	242	241	241				
公 債 管 理	167,338,286	167,337,558	167,337,558				
証 紙 収 入 整 理	4,036,703	3,839,081	3,761,422	77,659		77,659	7,599
国 民 健 康 保 険	115,603,567	116,397,649	114,551,199	1,846,450		1,846,450	1,846,450
流域下水道事業	8,420,751	7,657,179	6,412,862	1,244,317	513,997	730,320	41,225
港湾整備事業	2,544,985	2,236,854	2,045,800	191,054	23,164	167,890	△ 103,486
合 計	305,275,162	304,763,509	299,875,070	4,888,439	560,347	4,328,092	1,238,169

第5表 一般会計歳入歳出決算のうち地方消費税引上げに伴う社会保障経費の状況

(歳入)

地方消費税の引上げに伴う税収 10,053,214 千円

(歳出)

社会保障経費及びその他社会保障施策に要した経費 10,053,214 千円

(単位:千円、%)

施策区分	予算区分	平成30年度一般会計決算額のうち社会保障施策に要した経費 A	財源内訳						平成29年度一般会計決算額のうち社会保障施策に要した経費 B	比較増減額 A-B	対前年度増減率	
			特定財源				一般財源				平成30年度	平成29年度
			国庫支出金	県債	繰入金	その他	引上げ分の地方消費税	その他				
1 社会福祉	社会福祉費	16,233,815	2,304,588	14,000	403,679	1,706,611	1,246,298	10,558,639	14,908,061	1,325,754	8.9	8.5
	児童福祉費	17,324,395	2,167,907	126,000	405,306	398,968	2,227,108	11,999,106	20,952,216	△ 3,627,821	△ 17.3	18.3
	生活保護費	2,718,586	1,912,729			33,137	47,006	725,714	2,778,336	△ 59,750	△ 2.2	△ 5.0
	公衆衛生費											
	医薬費											
	計	36,276,796	6,385,224	140,000	808,985	2,138,716	3,520,412	23,283,459	38,638,613	△ 2,361,817	△ 6.1	12.4
2 社会保険	社会福祉費	44,715,211	17,630		12,944	29,269	5,927,277	38,728,091	44,114,644	600,567	1.4	△ 0.2
	児童福祉費											
	生活保護費											
	公衆衛生費											
	医薬費											
	計	44,715,211	17,630		12,944	29,269	5,927,277	38,728,091	44,114,644	600,567	1.4	△ 0.2
3 保健衛生	社会福祉費											
	児童福祉費											
	生活保護費											
	公衆衛生費	2,654,869	1,248,777		45,714	7,346	442,533	910,499	2,812,896	△ 158,027	△ 5.6	0.5
	医薬費	6,672,518	475,588		3,947,555	262,079	162,992	1,824,304	4,775,101	1,897,417	39.7	61.7
	計	9,327,387	1,724,365		3,993,269	269,425	605,525	2,734,803	7,587,997	1,739,390	22.9	32.0
合計	90,319,394	8,127,219	140,000	4,815,198	2,437,410	10,053,214	64,746,353	90,341,254	△ 21,860	0.0	7.1	