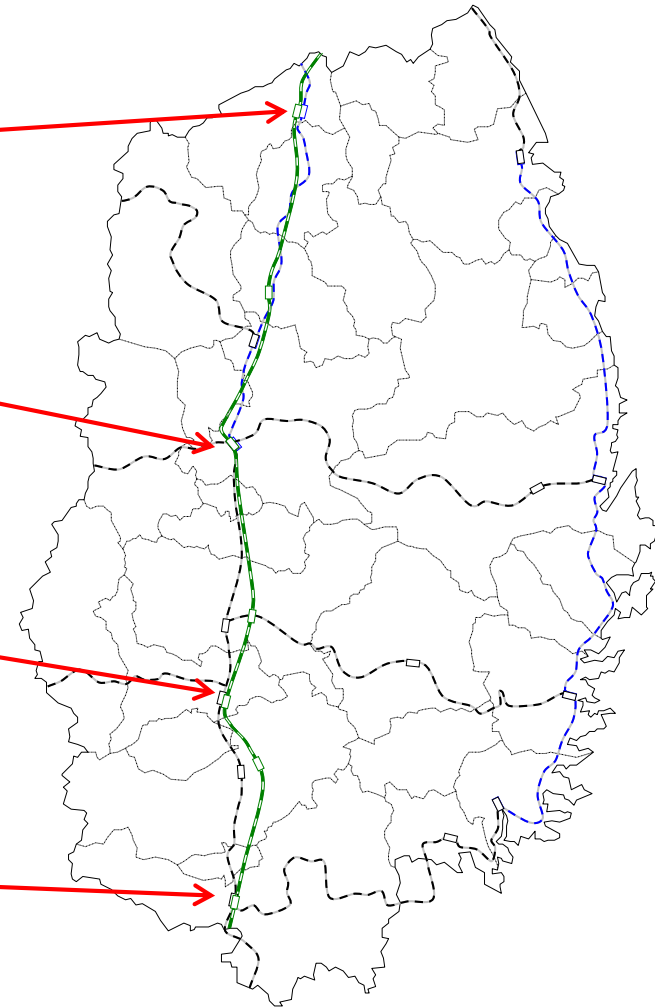


2020年11月以降の岩手県内の主要駅の来訪者数について対前年比増減率の推移を調査した。2021年2月においても、1月同様、全ての駅で対前年比40%台の減少率となるなど緊急事態宣言発令以降の減少傾向に変わりがないことが分かった。

【主要駅の1日当たり来訪者数の対前年比増減率の推移】

二戸駅	11/1 ~11/30	12/1 ~12/31	1/1 ~1/31	2/1 ~2/27
	全日	▲7%	▲21%	▲42%
	祝休日のみ	▲24%	▲21%	▲51%
盛岡駅	11/1 ~11/30	12/1 ~12/31	1/1 ~1/31	2/1 ~2/27
	全日	▲24%	▲29%	▲44%
	祝休日のみ	▲34%	▲41%	▲53%
北上駅	11/1 ~11/30	12/1 ~12/31	1/1 ~1/31	2/1 ~2/27
	全日	▲13%	▲24%	▲42%
	祝休日のみ	▲17%	▲35%	▲53%
一ノ関駅	11/1 ~11/30	12/1 ~12/31	1/1 ~1/31	2/1 ~2/27
	全日	▲21%	▲27%	▲50%
	祝休日のみ	▲36%	▲39%	▲62%



※表の日付は2020年度のものであり、2019年度の同一週（曜日）との比較を行った。

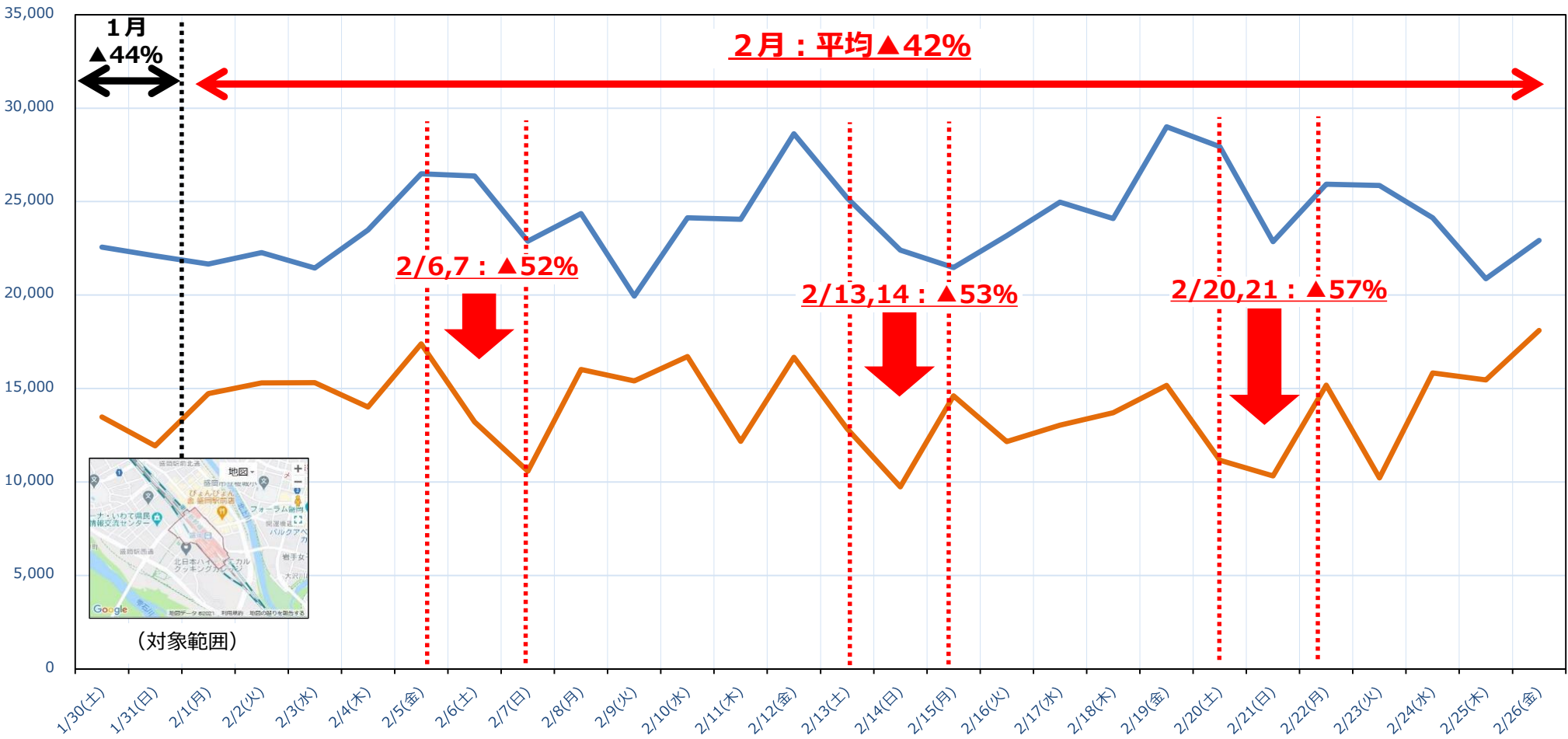
【出典及び分析方法】・KDDI Location Analyzer (<https://k-locationanalyzer.com/>)

- ・来訪者数は、auスマートフォンユーザーのうち個別同意を得たユーザーを対象に、個人を特定できない処理を行って集計した**拡大推計値**である。未成年者・インバウンドは集計対象外。
- ・各地点において、駅舎、駅前広場等を含む範囲を抽出して集計を行った。
- ・集計に当たり、期間中に複数回来訪した人については、1日ごとに1人として集計している。

盛岡駅における人の流れの動向について

2021年1月末からの4週間（2021年1月30日(土)～2月26日(金)）の盛岡駅の来訪者数について、前年との比較を行った。12月の来訪者数が対前年比平均▲29%だったのに対し、**首都圏等に緊急事態宣言が発令された1月は対前年比平均▲44%、2月は対前年比平均▲42%の減少**となるなど、**緊急事態宣言発令の影響などもあり低い水準が維持されている**ことが分かった。また、平日に比べて土日の減少率が大きい点についても傾向に変わりは無かった。

【直近4週間の1日当たり来訪者数の推移（日単位・対前年比）】



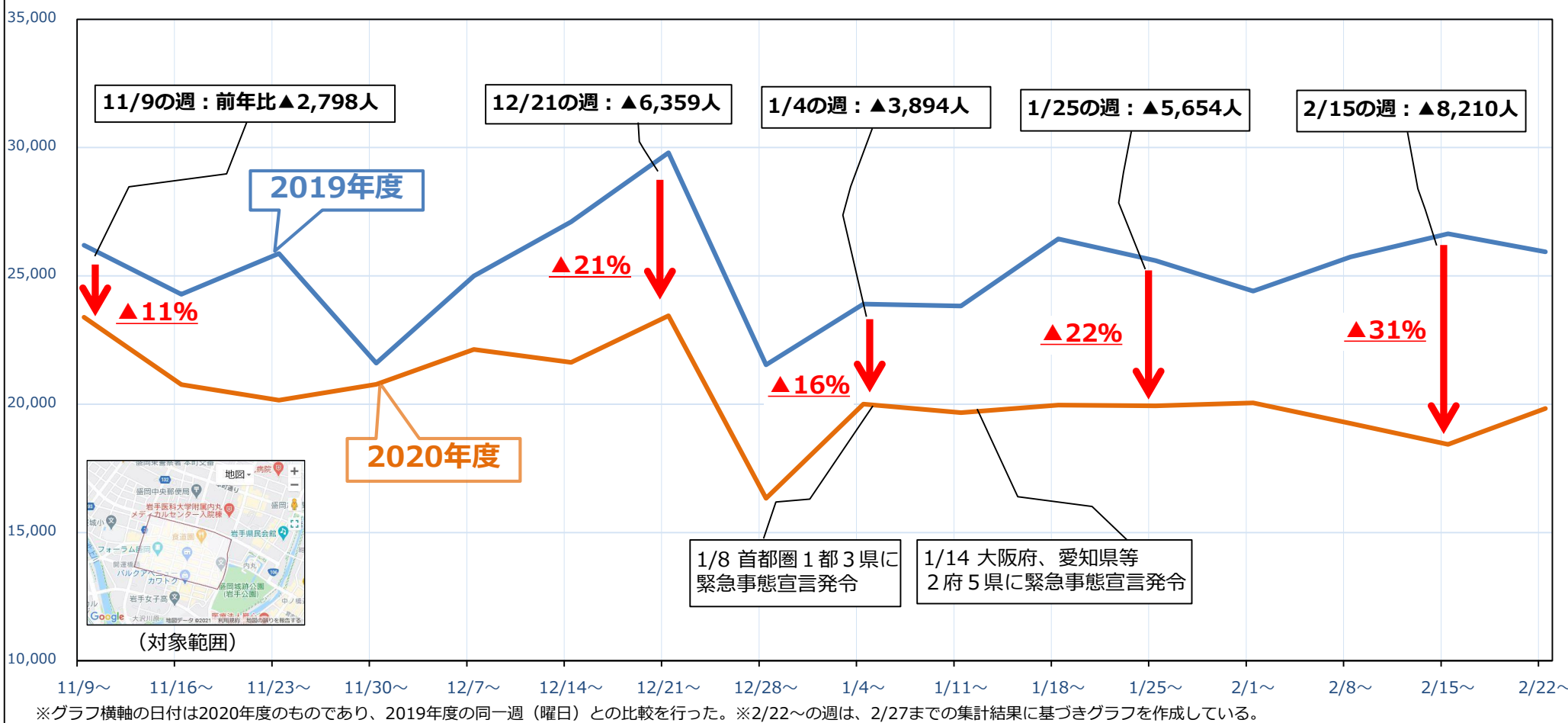
※グラフ横軸の日付は2020年度のものであり、2019年度の同一週（曜日）との比較を行った。

【出典及び分析方法】 KDDI Location Analyzer (<https://k-locationanalyzer.com/>)
 ・来訪者数はauスマートフォンユーザーのうち個別同意を得たユーザーを対象に、個人を特定できない処理を行って集計した**拡大推計値**である。未成年者・インバウンドは集計対象外。
 ・上の地図で囲んだ範囲（盛岡駅駅舎、駅前広場等）を抽出して集計を行った。
 ・集計に当たり、期間中に複数回来訪した人については、1日ごとに1人として集計している。

盛岡大通における人の流れの動向について

2020年11月以降の盛岡大通の来訪者数について、週単位で前年との比較を行った。昨年11月には前年並み水準まで回復していたものの、忘年会シーズンに昨年比での減少率が大きくなり、1月以降の来訪者数は20,000人程度の低い水準で横ばいの状態が続き、2月15日の週には前年比8,200人程度の減少となるなど、緊急事態宣言発令などの影響により減少傾向が維持されていることが分かった。なお、前年比減少率で見ると1月上旬に▲16%減少、1月末に▲22%減少、2月中旬に▲31%減少と減少幅が広がっていることも分かった。

【直近16週間の1日当たり来訪者数の推移（週単位・対前年比）】



【出典及び分析方法】 KDDI Location Analyzer (<https://k-locationanalyzer.com/>)

- ・来訪者数はauスマートフォンユーザーのうち個別同意を得たユーザーを対象に、個人を特定できない処理を行って集計した**拡大推計値**である。未成年者・インバウンドは集計対象外。
- ・上の地図で囲んだ範囲（大通繁華街）を抽出して集計を行った。
- ・集計に当たり、期間中に複数回来訪した人については、1日ごとに1人として集計している。