

新型コロナウイルス感染症に係る発生状況等について

1 岩手県の患者の発生状況及び検査状況

(1) 岩手県における患者の発生状況

9月9日 12時時点【入退院等の状況】

累計患者数	内訳					
	入院数	うち重症者	宿泊療養中	退院・療養解除	死亡者	入院等調整中
3,321人 (+28)	171人 (▲6)	1人 (▲1)	127人 (+5)	2,956人 (+24)	50人 (0)	17人 (+5)

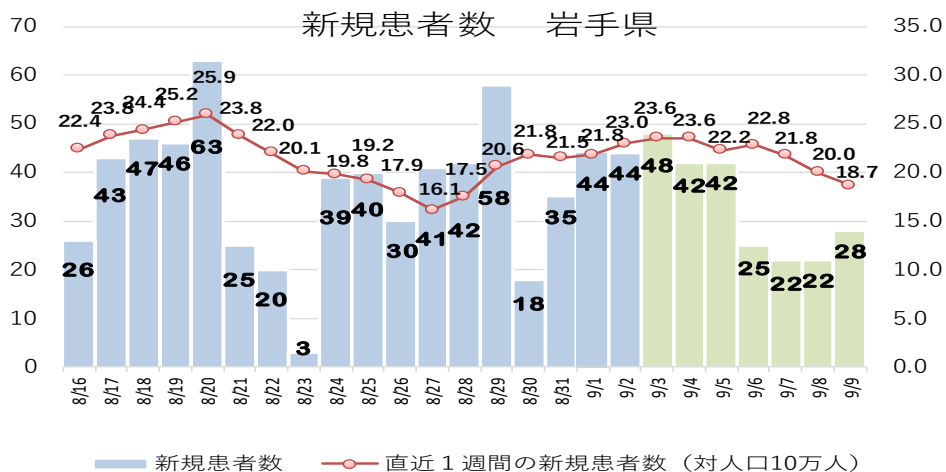
( ) は前日からの増減数

医療圏別	患者数
盛岡	1,658人
中部	616人
胆江	316人
両磐	189人
気仙	113人
釜石	51人
宮古	198人
久慈	118人
二戸	62人
合計	3,321人

年代別	患者数
10歳未満	211人
10代	349人
20代	662人
30代	529人
40代	528人
50代	412人
60代	260人
70代	185人
80代	124人
90歳以上	61人
合計	3,321人

(2) 岩手県における新規患者数推移：

(単位：人)



(3) 岩手県における行政検査件数

(単位：件)

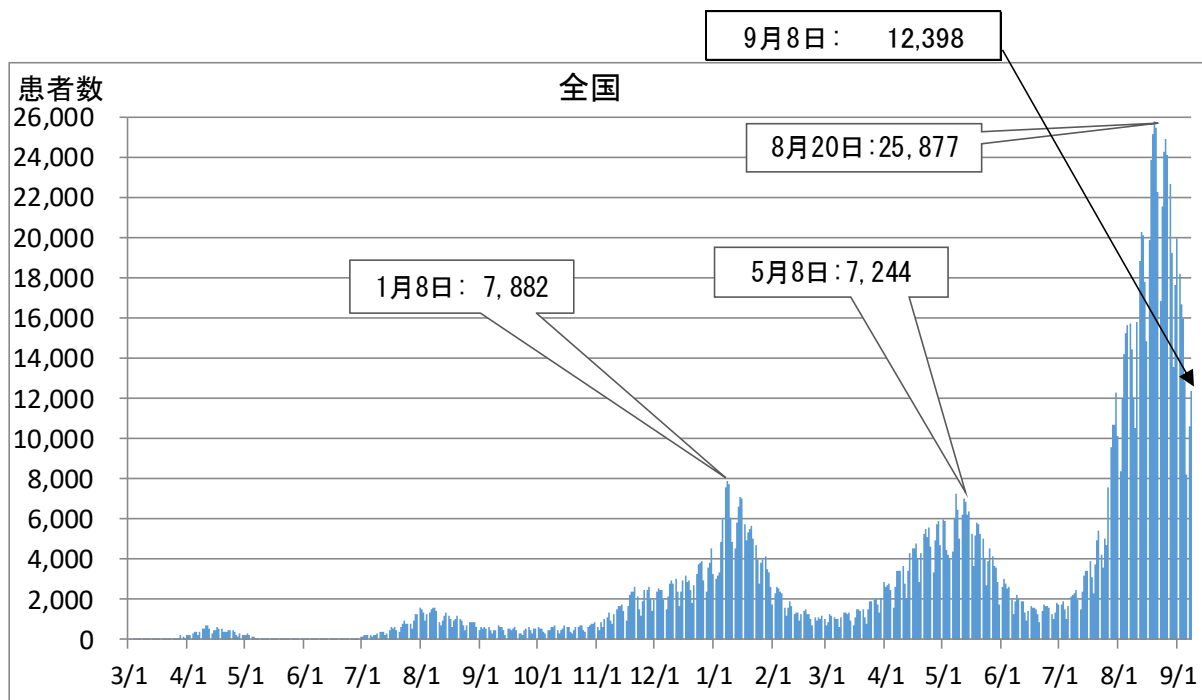
検査結果判明日	9/2 (木)	9/3 (金)	9/4 (土)	9/5 (日)	9/6 (月)	9/7 (火)	9/8 (水)	累計※
PCR検査（環保研）	63	33	30	37	8	119	57	28,568
PCR検査（民間）	277	383	307	99	521	481	252	56,161
抗原検査	200	171	137	39	84	256	180	28,007
合計	540	587	474	175	613	856	489	112,736
ウイルス検出数	48	42	42	25	22	22	28	3,321

※累計：令和2年2月13日からの累計

## 2 患者数の推移

(1) 全国の新規患者数推移：

(単位：人)

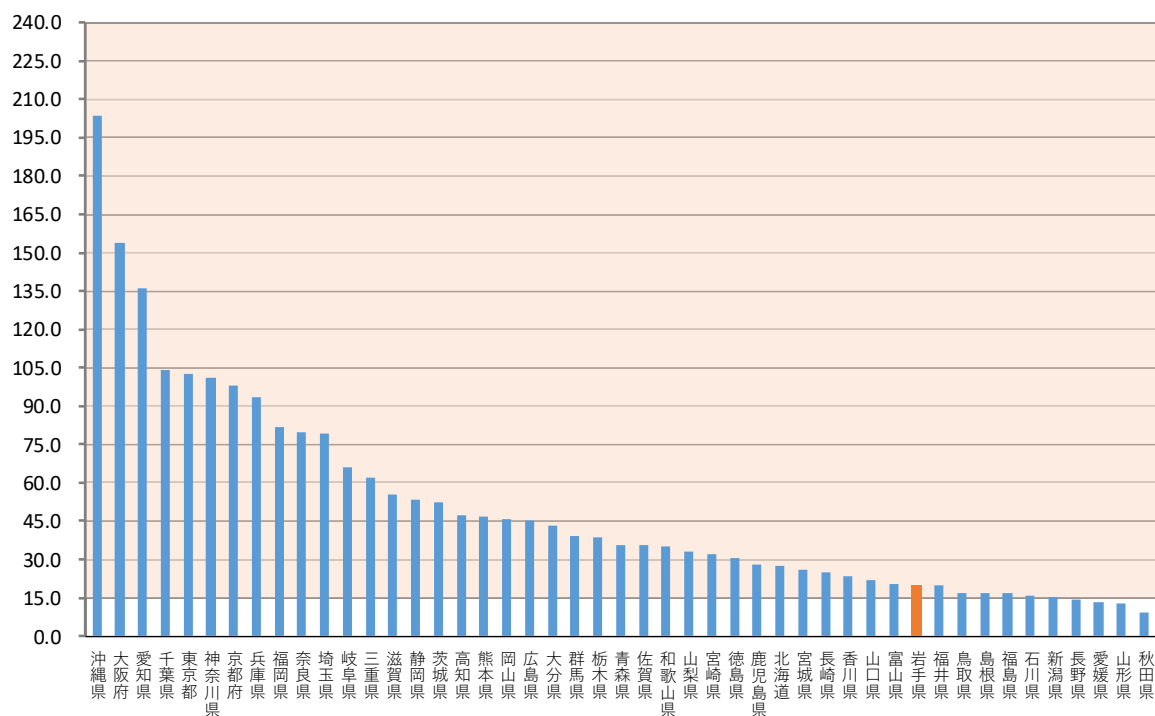


(2) 東北地方の新規患者数推移：

(単位：人)

県名	8月5日 ～ 8月11日	8月12日 ～ 8月18日	8月19日 ～ 8月25日	8月26日 ～ 9月1日	9月2日 ～ 9月8日	累計
青森県	219	319	507	680	445	4,937
岩手県	180	299	236	268	245	3,293
宮城県	719	1,304	1,611	1,121	596	15,488
秋田県	79	134	249	135	87	1,722
山形県	215	224	317	225	136	3,343
福島県	614	840	671	539	306	9,085

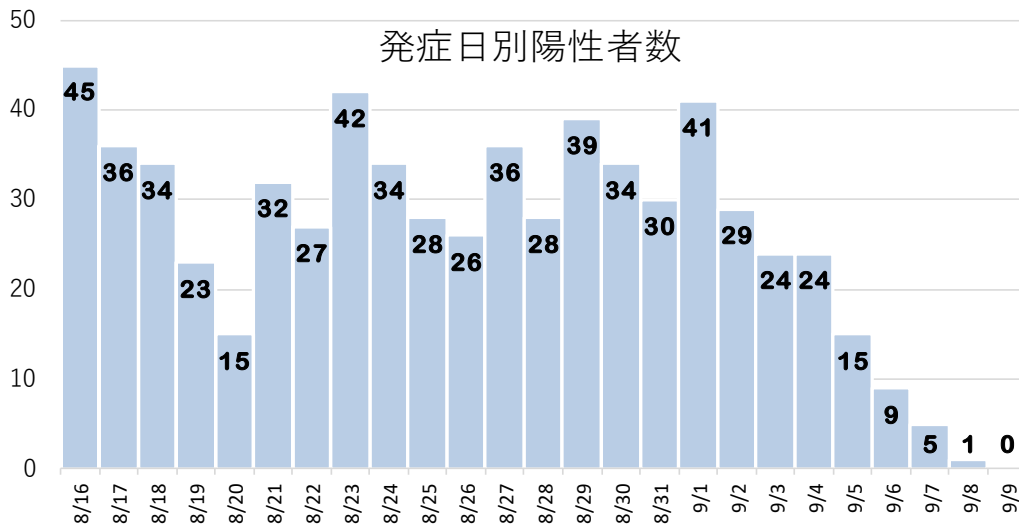
(3) 直近1週間の新規患者数(対人口10万人)： 9月1日～9月8日



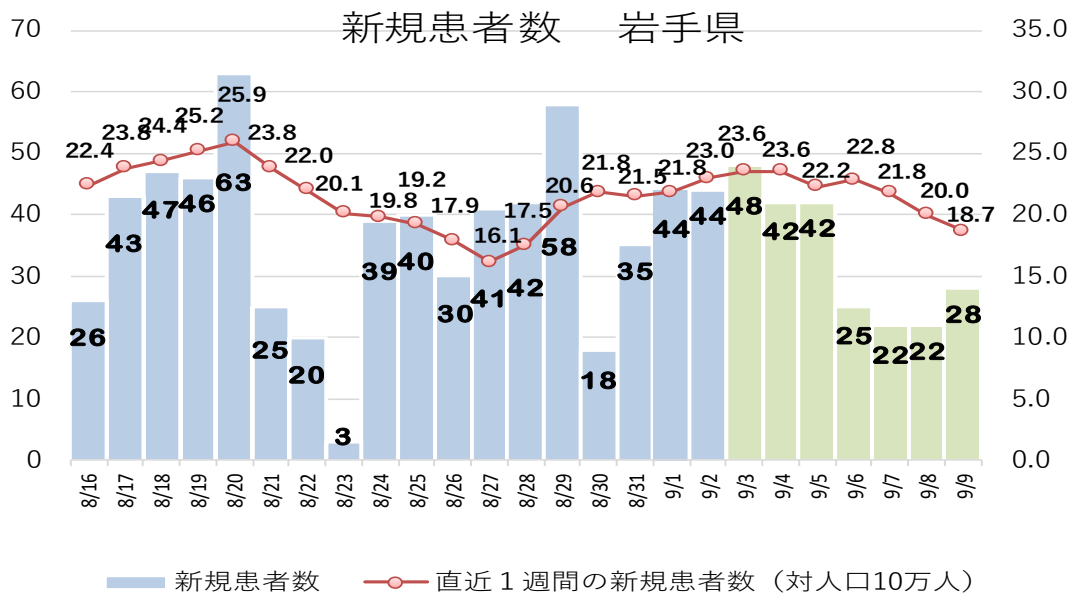
都道府県	10万人あたり患者数	茨城県	52.2	宮城県	25.8
沖縄県	203.7	高知県	47.3	長崎県	25.2
大阪府	154.0	熊本県	46.7	香川県	23.2
愛知県	135.9	岡山県	45.8	山口県	21.9
千葉県	104.0	広島県	45.5	富山県	20.4
東京都	102.6	大分県	43.0	岩手県	20.0
神奈川県	101.0	群馬県	39.0	福井県	19.8
京都府	97.8	栃木県	38.5	鳥取県	16.7
兵庫県	93.4	青森県	35.7	島根県	16.6
福岡県	81.8	佐賀県	35.7	福島県	16.6
奈良県	79.6	和歌山県	35.2	石川県	15.7
埼玉県	79.0	山梨県	33.0	新潟県	15.4
岐阜県	66.3	宮崎県	32.1	長野県	14.3
三重県	62.0	徳島県	30.6	愛媛県	13.4
滋賀県	55.2	鹿児島県	28.1	山形県	12.6
静岡県	53.2	北海道	27.6	秋田県	9.0

### 3 安定した状況からの立ち上がりを示す指標（岩手県）

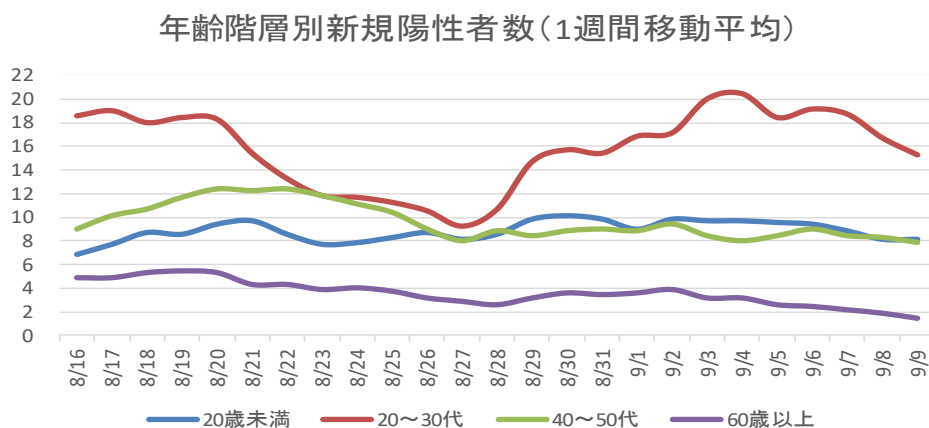
#### (1) 発症日別陽性者数



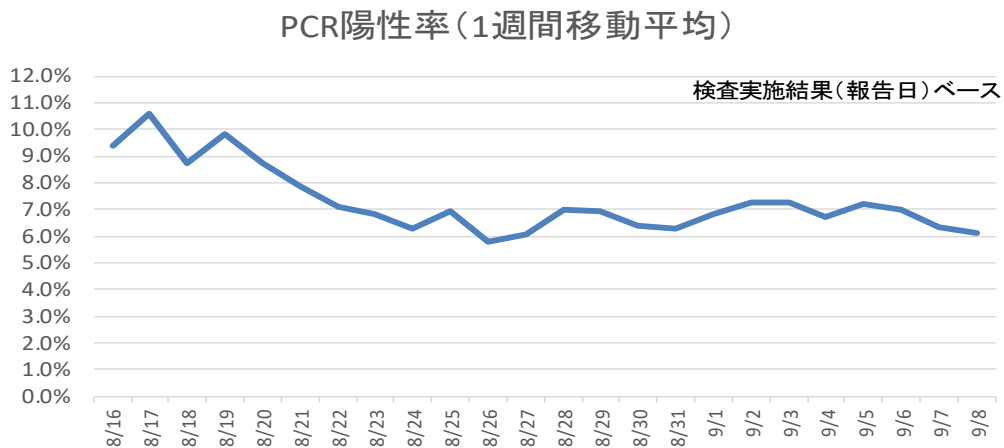
【再掲】



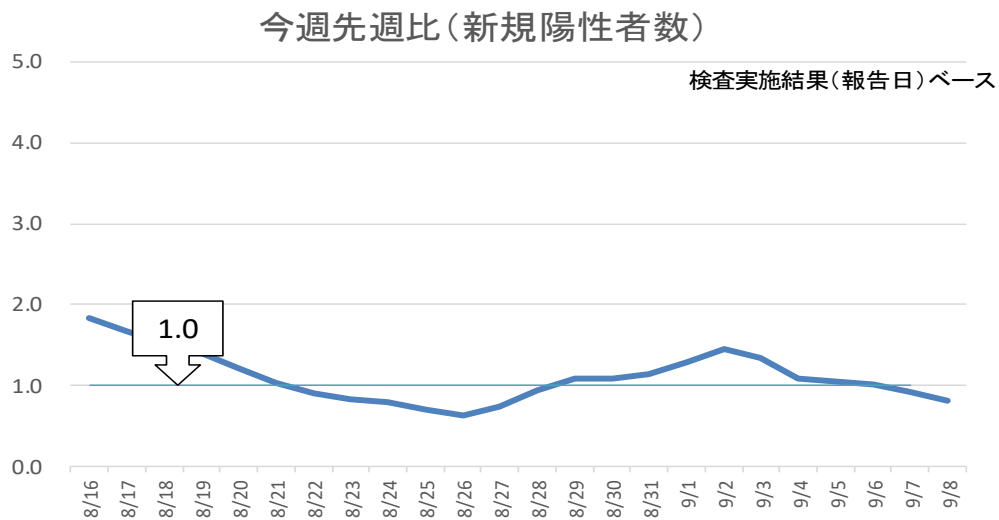
#### (2) 年齢階層別新規陽性者数



(3) PCR陽性率

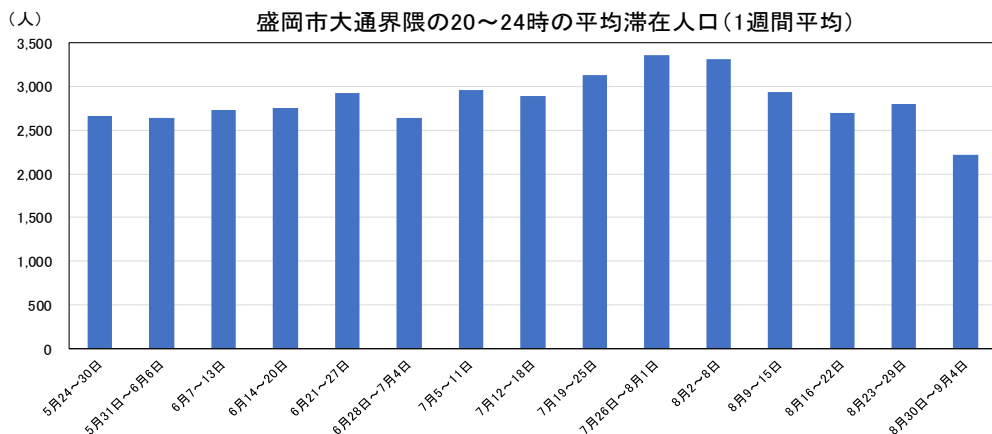


(4) 今週先週比(新規陽性者数)



(5) 歓楽街の夜間の人流

※8月30日～9月4日は6日間平均



【出典及び分析方法】 KDDI Location Analyzer (<https://k-locationanalyzer.com/>)

- ・滞在人口はauスマートフォンユーザーのうち個別同意を得たユーザーを対象に、個人を特定できない処理を行って集計した**拡大推計値**である。未成年者・インバウンドは集計対象外。
- ・右の地図で囲んだ範囲(大通繁華街周辺、滞在時間60分以上)を抽出して集計を行った。



## 4 ステージ判断のための指標

9月9日時点

指標			岩手県	ステージⅢ の目安指標	ステージⅣ の目安指標
医療提供 体制の 負荷	①医療のひっ 迫具合	入院医療	確保病床の 使用率	48.9% (▲ 11.1) (171/350床)	20%以上 50%以上
			入院率 (入院者/療養者)	54.3% (▲ 4.4) (171/315人)	40%以下 25%以下
		重症者用 病床	確保病床の 使用率	2.2% (▲ 4.4) (1/45床)	20%以上 50%以上
	②療養者数 (対人口10万人)		25.7人 (▲ 3.5) (実数315人)	20人以上 30人以上	
感染の 状況	③PCR陽性率 (直近1週間)		6.1% (▲ 0.7) (229/3734人)	5%以上 10%以上	
	④新規陽性者数 (対人口10万人・直近1週 間)		18.7人 (▲ 4.3) (実数229人)	15人以上 25人以上	
	⑤感染経路不明割合 (直近1週間)		29.7% (+ 3.1) (68/229人)	50%以上 50%以上	

※ ( )は、前週差。また、入院率は療養者数(対人口10万人)が10人以上の場合に適用。

【参考】感染状況のステージ (国分科会提言)

	ステージⅠ	ステージⅡ	ステージⅢ	ステージⅣ
感染状況の ステージ	医療体制に特段の支障が ない段階	感染者の漸増及び医療提 供体制への負荷が蓄積す る段階	感染者の急増及び医療提 供体制における大きな支障 の発生を避けるための対応 が必要な段階	爆発的な感染拡大及び深 刻な医療提供体制の機能 不全を避けるための対応が 必要な段階