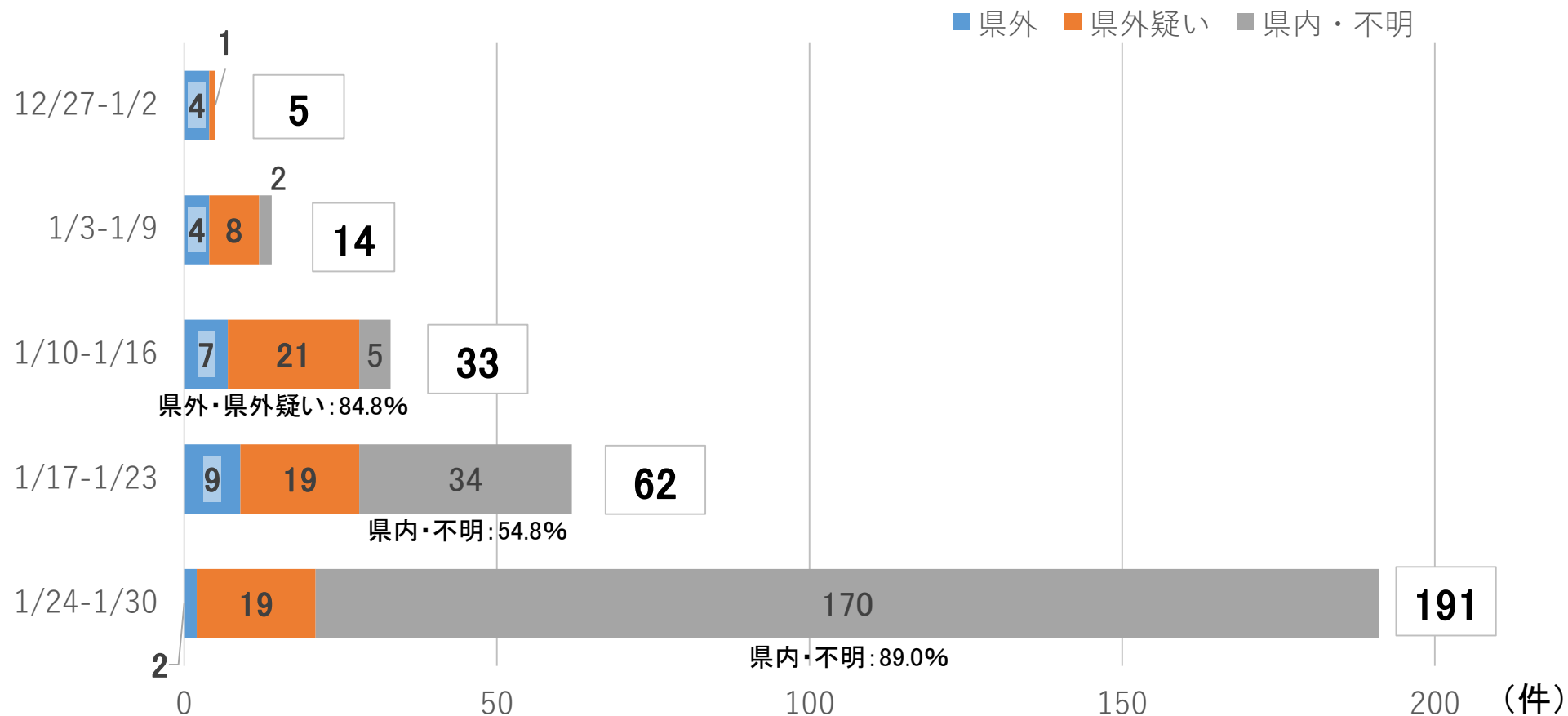


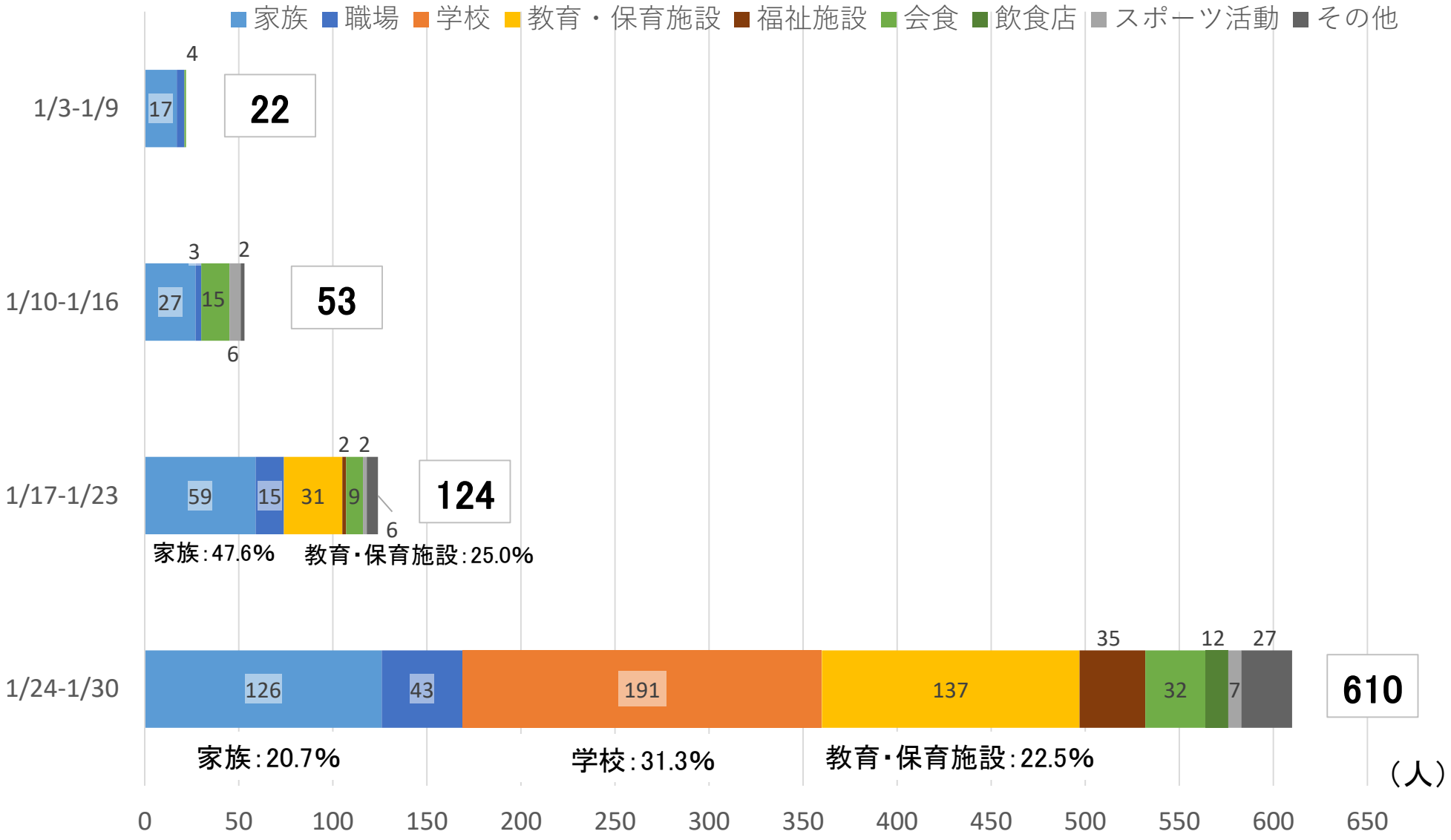
岩手県内の感染状況について

岩手県新型コロナウイルス感染症対策第48回本部員会議資料
令和4年2月1日
保健福祉部

感染患者の推定感染経路(初発感染例)

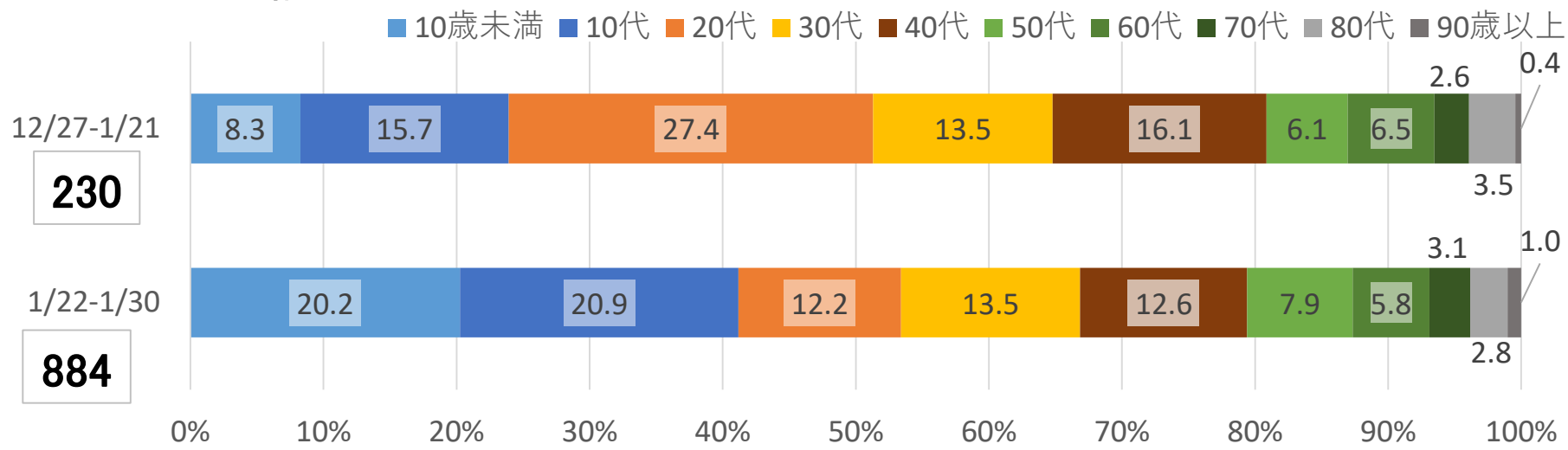


二次感染患者の感染経路

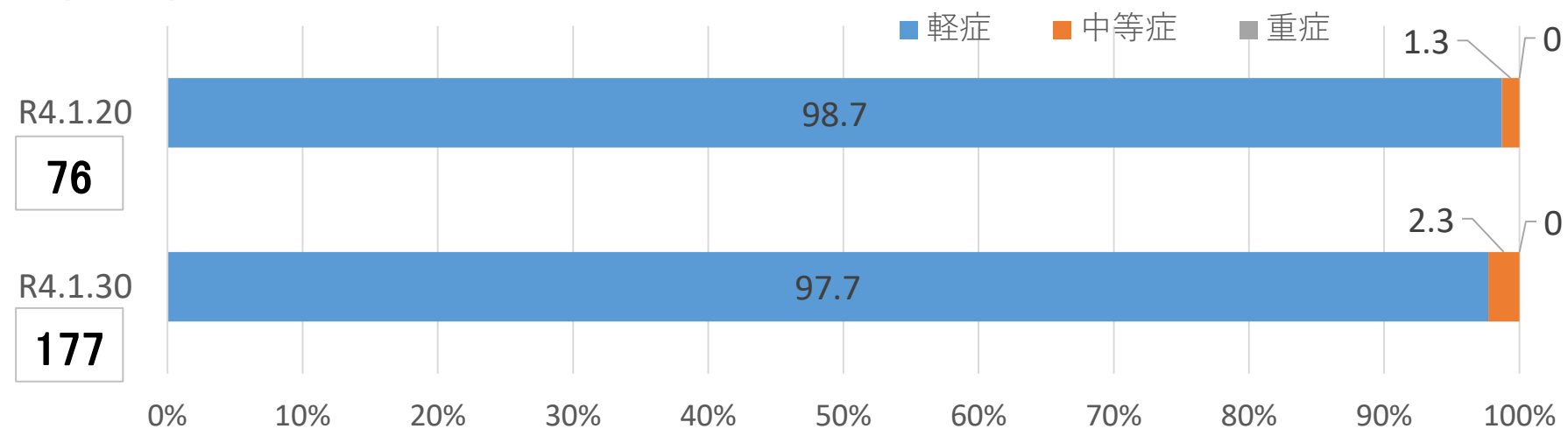


患者の状況

1 患者の年齢構成



2 入院患者の症状割合



クラスターの発生状況（令和4年1月1日～31日現在）

※ 複数圏域にまたがるクラスター（二次感染例含む。）は、起点となった圏域に計上

月	No.	区 分	二 次 保 健 医 療 圏	患者 等数
1月	93	職場26	気 仙	7
	94	スポーツ活動8	盛 岡	9
	95	会食2	両 磐	11
	96	地域6	盛 岡	15
	97	職場27	久 慈	6
	98	職場28	盛 岡	16
	99	職場29	胆 江	7
	100	教育・保育施設7	岩 手 中 部	126
	101	会合2	宮 古	10
	102	教育・保育施設8	胆 江	41
	103	学校11	盛 岡	90
	104	教育・保育施設9	岩 手 中 部	17
	105	学校12	岩 手 中 部	18
	106	学校13	盛 岡	42
	107	高齢者施設5	岩 手 中 部	13
	108	学校14	宮 古	21
	109	学校15	盛 岡	23
	110	教育・保育施設10	岩 手 中 部	10
	111	会食3	両 磐	9
	112	高齢者施設6	釜 石	12

月	No.	区 分	二 次 保 健 医 療 圏	患者 等数
1月	113	福祉事業所1	胆 江	18
	114	スポーツ活動9	胆 江	6
	115	職場30	両 磐	12
	116	飲食店27	気 仙	15
	117	学校16	盛 岡	27
	118	職場31	盛 岡	18
	119	学校17	盛 岡	7
	120	学校18	盛 岡	6
	121	職場32	盛 岡	8

区 分	件数	患者 等数
学校	8	234
職場	7	74
教育・保育施設	4	194
スポーツ活動	2	15
高齢者施設	2	25
福祉事業所	1	18
飲食店	1	15
会食・地域・会合	4	45
計	29	620