

いわての観光統計

教育旅行客・外国人観光客の入込動向
(令和3年1月～3月・暫定値)



岩手県PRキャラクター「わんこきょうだい・おもっち とふっち」

令和3年11月

岩手県商工労働観光部
観光・プロモーション室

目次

I 教育旅行者の入込動向

| | |
|----------------------|---|
| 1 概況 | 1 |
| 2 入込数の推移 | 2 |
| 【資料】表1 教育旅行者発地別入込推計表 | 3 |
| 表2 教育旅行者市町村別入込推計表 | 4 |

II 外国人観光客の入込動向

| | |
|------------------------|---|
| 1 概況 | 5 |
| 2 入込数の推移 | 6 |
| 【資料】表3 外国人観光客四半期別入込推計表 | 7 |
| 表4 外国人観光客市町村別入込推計表 | 8 |

※ 本資料の数値は暫定値のため、年間の確定値（令和3年1月～12月）資料において、数値が変わる場合があります。

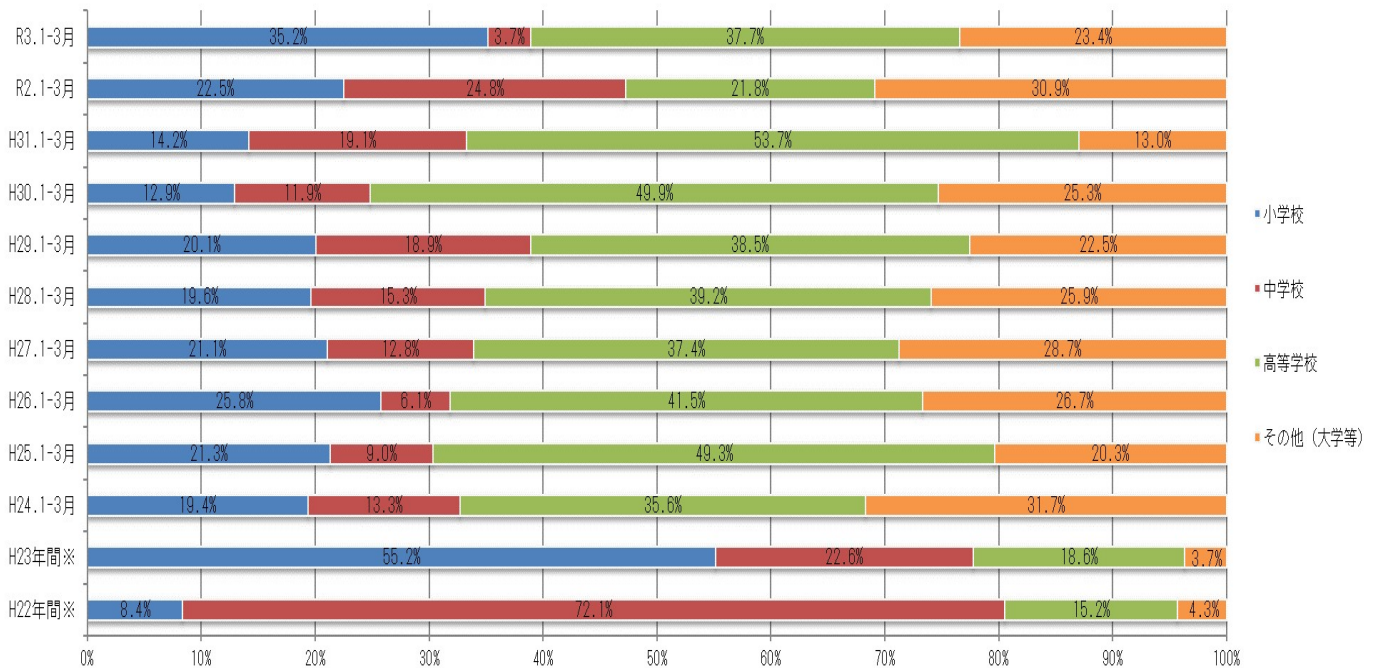
I 教育旅行客の入込動向

1 概況

令和3年1月～3月に本県を訪れた教育旅行客の校種別入込割合は、多い順に、高等学校が37.7%、小学校が35.2%、その他（大学等）が23.4%となっている。【図1、表1】

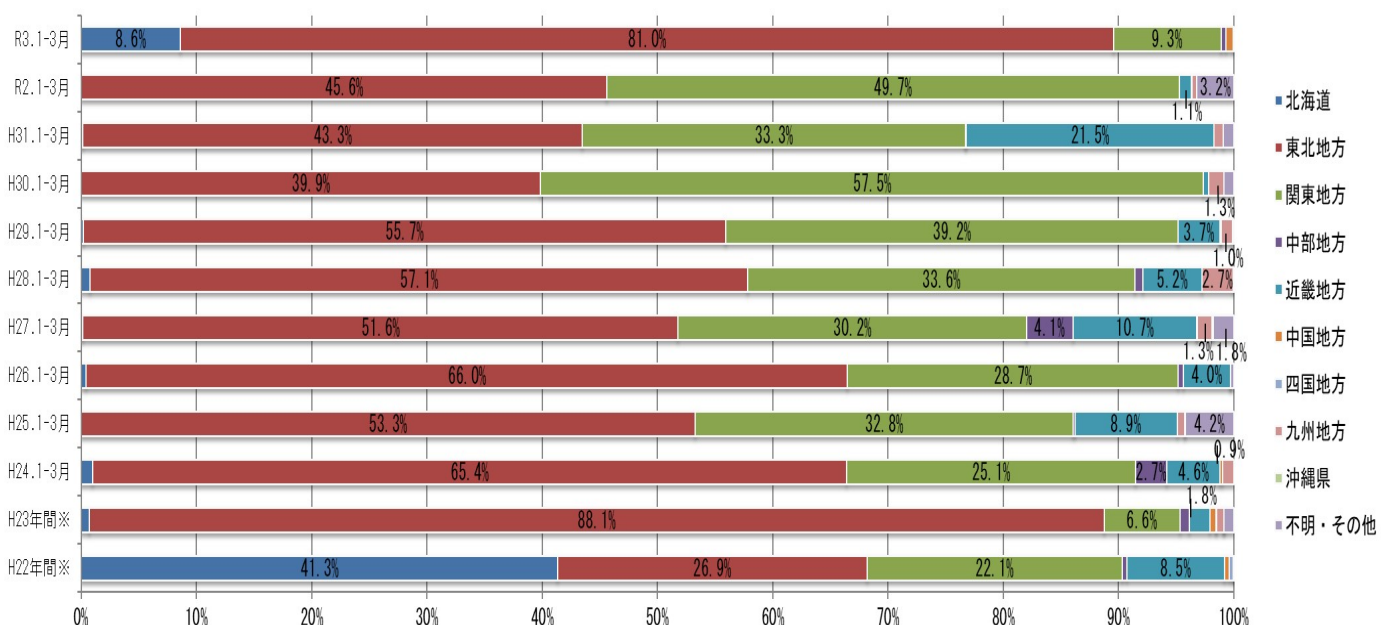
また、発地別入込割合は、多い順に、東北地方が81.0%、関東地方が9.3%、北海道が8.6%となっている。【図2、表1】

図1 教育旅行客の校種別入込割合



※ H22及びH23は校種別入込数を四半期毎に整理していないため、年間の数値を採用。

図2 教育旅行客の発地別入込割合



※ H22及びH23は発地別入込数を四半期毎に整理していないため、年間の数値を採用。

2 入込数の推移

令和3年1月～3月に本県を訪れた教育旅行客の入込は、学校数が延べ154校、児童生徒数が1万115人回となった。学校数は前年比で10校（6.9%）増加、児童生徒数は前年比で68人回（0.7%）減少となった。震災前との比較では、学校数は平成22年比で110校（250.0%）増加、児童生徒数は平成22年比で1,018人回（11.2%）増加となった。【図3、表2】

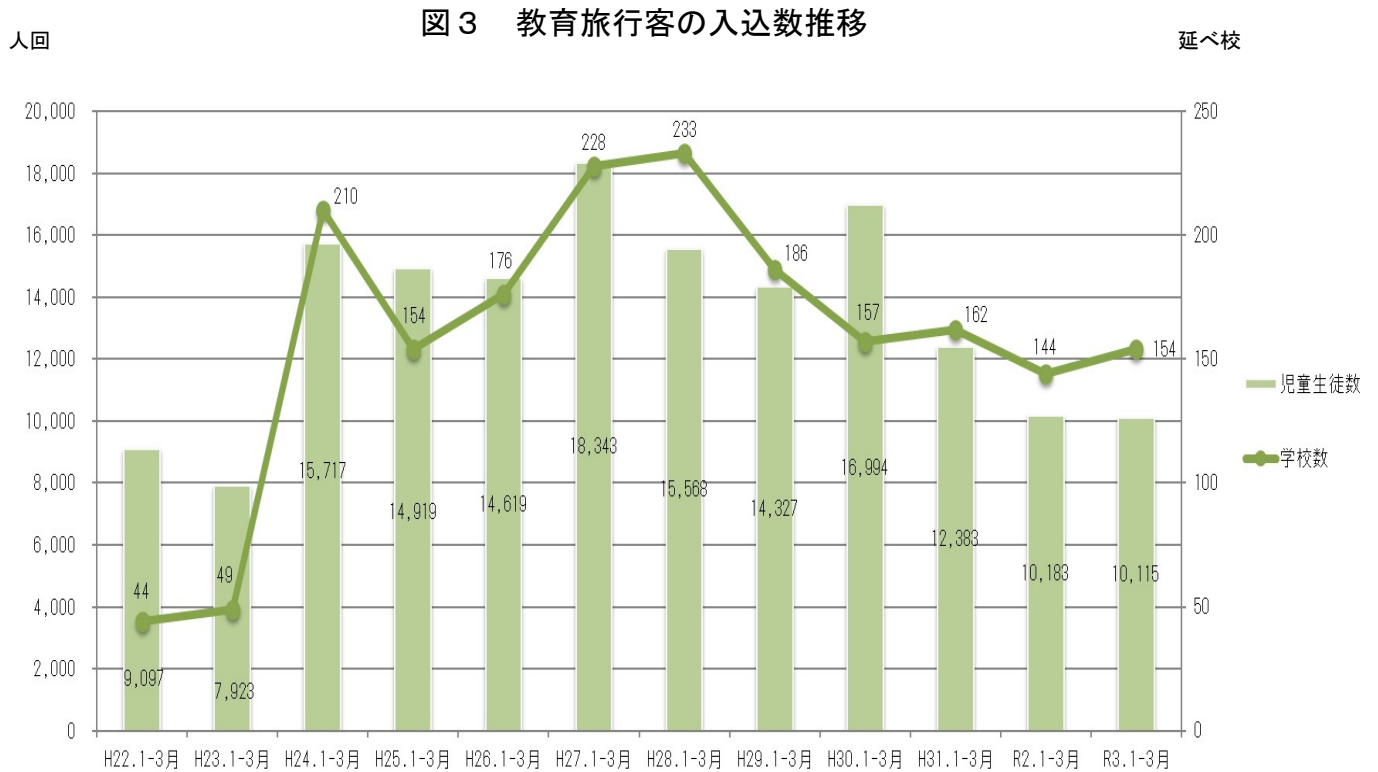


表1 教育旅行客発地別入込推計表

令和3年1月～3月

(単位:延べ校、人回)

| 発地 | 校種 | 小学校 | | 中学校 | | 高等学校 | | その他 | | 計 | | 地方別計 |
|--------|----|-----|-------|-----|-----|------|-------|-----|-------|-----|--------|---------------------|
| | | 校数 | 人数 | 校数 | 人数 | 校数 | 人数 | 校数 | 人数 | 校数 | 人数 | |
| 北海道 | | 0 | 0 | 0 | 0 | 8 | 871 | 0 | 0 | 8 | 871 | 8 871 |
| 青森 | | 1 | 56 | 8 | 213 | 2 | 189 | 3 | 37 | 14 | 495 | 東北計 137 8,192 |
| 岩手 | | 45 | 3,503 | 5 | 125 | 31 | 2,002 | 26 | 1,126 | 107 | 6,756 | |
| 宮城 | | 0 | 0 | 0 | 0 | 3 | 101 | 5 | 375 | 8 | 476 | |
| 秋田 | | 0 | 0 | 0 | 0 | 3 | 47 | 0 | 0 | 3 | 47 | |
| 山形 | | 0 | 0 | 0 | 0 | 4 | 163 | 0 | 0 | 4 | 163 | |
| 福島 | | 0 | 0 | 0 | 0 | 1 | 255 | 0 | 0 | 1 | 255 | |
| 茨城 | | 0 | 0 | 0 | 0 | 0 | 0 | 0 | 0 | 0 | 0 | 関東計 4 941 |
| 栃木 | | 0 | 0 | 0 | 0 | 0 | 0 | 0 | 0 | 0 | 0 | |
| 群馬 | | 0 | 0 | 0 | 0 | 0 | 0 | 0 | 0 | 0 | 0 | |
| 埼玉 | | 0 | 0 | 0 | 0 | 0 | 0 | 0 | 0 | 0 | 0 | |
| 千葉 | | 0 | 0 | 0 | 0 | 0 | 0 | 0 | 0 | 0 | 0 | |
| 東京都 | | 0 | 0 | 0 | 0 | 1 | 180 | 3 | 761 | 4 | 941 | |
| 神奈川県 | | 0 | 0 | 0 | 0 | 0 | 0 | 0 | 0 | 0 | 0 | 中部計 3 43 |
| 新潟 | | 0 | 0 | 2 | 39 | 0 | 0 | 0 | 0 | 2 | 39 | |
| 富山 | | 0 | 0 | 0 | 0 | 0 | 0 | 0 | 0 | 0 | 0 | |
| 石川 | | 0 | 0 | 0 | 0 | 0 | 0 | 0 | 0 | 0 | 0 | |
| 福井 | | 0 | 0 | 0 | 0 | 0 | 0 | 0 | 0 | 0 | 0 | |
| 山梨 | | 0 | 0 | 0 | 0 | 0 | 0 | 0 | 0 | 0 | 0 | |
| 長野 | | 0 | 0 | 0 | 0 | 0 | 0 | 0 | 0 | 0 | 0 | |
| 岐阜 | | 0 | 0 | 0 | 0 | 0 | 0 | 0 | 0 | 0 | 0 | |
| 静岡県 | | 0 | 0 | 0 | 0 | 1 | 4 | 0 | 0 | 1 | 4 | |
| 愛知県 | | 0 | 0 | 0 | 0 | 0 | 0 | 0 | 0 | 0 | 0 | |
| 三重 | | 0 | 0 | 0 | 0 | 0 | 0 | 0 | 0 | 0 | 0 | 近畿計 0 0 |
| 滋賀 | | 0 | 0 | 0 | 0 | 0 | 0 | 0 | 0 | 0 | 0 | |
| 京都 | | 0 | 0 | 0 | 0 | 0 | 0 | 0 | 0 | 0 | 0 | |
| 大阪 | | 0 | 0 | 0 | 0 | 0 | 0 | 0 | 0 | 0 | 0 | |
| 兵庫 | | 0 | 0 | 0 | 0 | 0 | 0 | 0 | 0 | 0 | 0 | |
| 奈良 | | 0 | 0 | 0 | 0 | 0 | 0 | 0 | 0 | 0 | 0 | |
| 和歌山 | | 0 | 0 | 0 | 0 | 0 | 0 | 0 | 0 | 0 | 0 | 中国計 1 63 |
| 鳥取 | | 0 | 0 | 0 | 0 | 0 | 0 | 0 | 0 | 0 | 0 | |
| 島根 | | 0 | 0 | 0 | 0 | 0 | 0 | 0 | 0 | 0 | 0 | |
| 岡山 | | 0 | 0 | 0 | 0 | 0 | 0 | 0 | 0 | 0 | 0 | |
| 広島 | | 0 | 0 | 0 | 0 | 0 | 0 | 0 | 0 | 0 | 0 | 四国計 0 0 |
| 山口 | | 0 | 0 | 0 | 0 | 0 | 0 | 1 | 63 | 1 | 63 | |
| 徳島 | | 0 | 0 | 0 | 0 | 0 | 0 | 0 | 0 | 0 | 0 | |
| 香川 | | 0 | 0 | 0 | 0 | 0 | 0 | 0 | 0 | 0 | 0 | |
| 愛媛 | | 0 | 0 | 0 | 0 | 0 | 0 | 0 | 0 | 0 | 0 | 九州計 0 0 |
| 高知 | | 0 | 0 | 0 | 0 | 0 | 0 | 0 | 0 | 0 | 0 | |
| 福岡 | | 0 | 0 | 0 | 0 | 0 | 0 | 0 | 0 | 0 | 0 | |
| 佐賀 | | 0 | 0 | 0 | 0 | 0 | 0 | 0 | 0 | 0 | 0 | |
| 長崎 | | 0 | 0 | 0 | 0 | 0 | 0 | 0 | 0 | 0 | 0 | |
| 熊本 | | 0 | 0 | 0 | 0 | 0 | 0 | 0 | 0 | 0 | 0 | |
| 大分 | | 0 | 0 | 0 | 0 | 0 | 0 | 0 | 0 | 0 | 0 | |
| 宮崎 | | 0 | 0 | 0 | 0 | 0 | 0 | 0 | 0 | 0 | 0 | |
| 鹿児島 | | 0 | 0 | 0 | 0 | 0 | 0 | 0 | 0 | 0 | 0 | |
| 沖縄 | | 0 | 0 | 0 | 0 | 0 | 0 | 0 | 0 | 0 | 0 | 0 0 |
| 不明・その他 | | 0 | 0 | 0 | 0 | 0 | 0 | 1 | 5 | 1 | 5 | 1 5 |
| 計 | | 46 | 3,559 | 15 | 377 | 54 | 3,812 | 39 | 2,367 | 154 | 10,115 | 154 10,115 |

表2 教育旅行客市町村別入込推計表

令和3年1月～3月

(単位:延べ校、人回)

| 四半期 市町村 | 1～3月 | | 4～6月 | | 7～9月 | | 10～12月 | | 合 計 | |
|------------|------|--------|------|----|------|----|--------|----|-----|--------|
| | 校数 | 人数 | 校数 | 人数 | 校数 | 人数 | 校数 | 人数 | 校数 | 人数 |
| 盛岡市 | 26 | 1,174 | | | | | | | 26 | 1,174 |
| 八幡平市 | 13 | 1,846 | | | | | | | 13 | 1,846 |
| 滝沢市 | 12 | 794 | | | | | | | 12 | 794 |
| 雫石町 | 21 | 2,792 | | | | | | | 21 | 2,792 |
| 葛巻町 | 1 | 20 | | | | | | | 1 | 20 |
| 岩手町 | 0 | 0 | | | | | | | 0 | 0 |
| 紫波町 | 0 | 0 | | | | | | | 0 | 0 |
| 矢巾町 | 0 | 0 | | | | | | | 0 | 0 |
| 花巻市 | 15 | 480 | | | | | | | 15 | 480 |
| 北上市 | 5 | 89 | | | | | | | 5 | 89 |
| 遠野市 | 1 | 96 | | | | | | | 1 | 96 |
| 一関市 | 0 | 0 | | | | | | | 0 | 0 |
| 奥州市 | 17 | 567 | | | | | | | 17 | 567 |
| 西和賀町 | 0 | 0 | | | | | | | 0 | 0 |
| 金ヶ崎町 | 0 | 0 | | | | | | | 0 | 0 |
| 平泉町 | 15 | 867 | | | | | | | 15 | 867 |
| 宮古市 | 7 | 176 | | | | | | | 7 | 176 |
| 大船渡市 | 12 | 902 | | | | | | | 12 | 902 |
| 陸前高田市 | 5 | 192 | | | | | | | 5 | 192 |
| 釜石市 | 0 | 0 | | | | | | | 0 | 0 |
| 住田町 | 0 | 0 | | | | | | | 0 | 0 |
| 大槌町 | 0 | 0 | | | | | | | 0 | 0 |
| 山田町 | 3 | 105 | | | | | | | 3 | 105 |
| 岩泉町 | 1 | 15 | | | | | | | 1 | 15 |
| 田野畑村 | 0 | 0 | | | | | | | 0 | 0 |
| 久慈市 | 0 | 0 | | | | | | | 0 | 0 |
| 二戸市 | 0 | 0 | | | | | | | 0 | 0 |
| 普代村 | 0 | 0 | | | | | | | 0 | 0 |
| 軽米町 | 0 | 0 | | | | | | | 0 | 0 |
| 野田村 | 0 | 0 | | | | | | | 0 | 0 |
| 九戸村 | 0 | 0 | | | | | | | 0 | 0 |
| 洋野町 | 0 | 0 | | | | | | | 0 | 0 |
| 一戸町 | 0 | 0 | | | | | | | 0 | 0 |
| 合 計 | 154 | 10,115 | 0 | 0 | 0 | 0 | 0 | 0 | 154 | 10,115 |

II 外国人観光客の入込動向

1 概況

令和3年1月～3月に本県を訪れた外国人観光客の発地別入込割合は、多い順に、韓国が26.6%（872人回、前年比634人回・42.1%減）、アメリカが23.5%（771人回、前年比1,762人回・69.6%減）、中国が3.0%（99人回、前年比10,634人回・99.1%減）となっている。【図4、表3】

市町村別入込割合は、多い順に、盛岡市が38.9%（1,275人回）、北上市が29.5%（967人回）、雫石町が4.8%（157人回）となっている。【図5、表4】

図4 外国人観光客の発地別入込割合

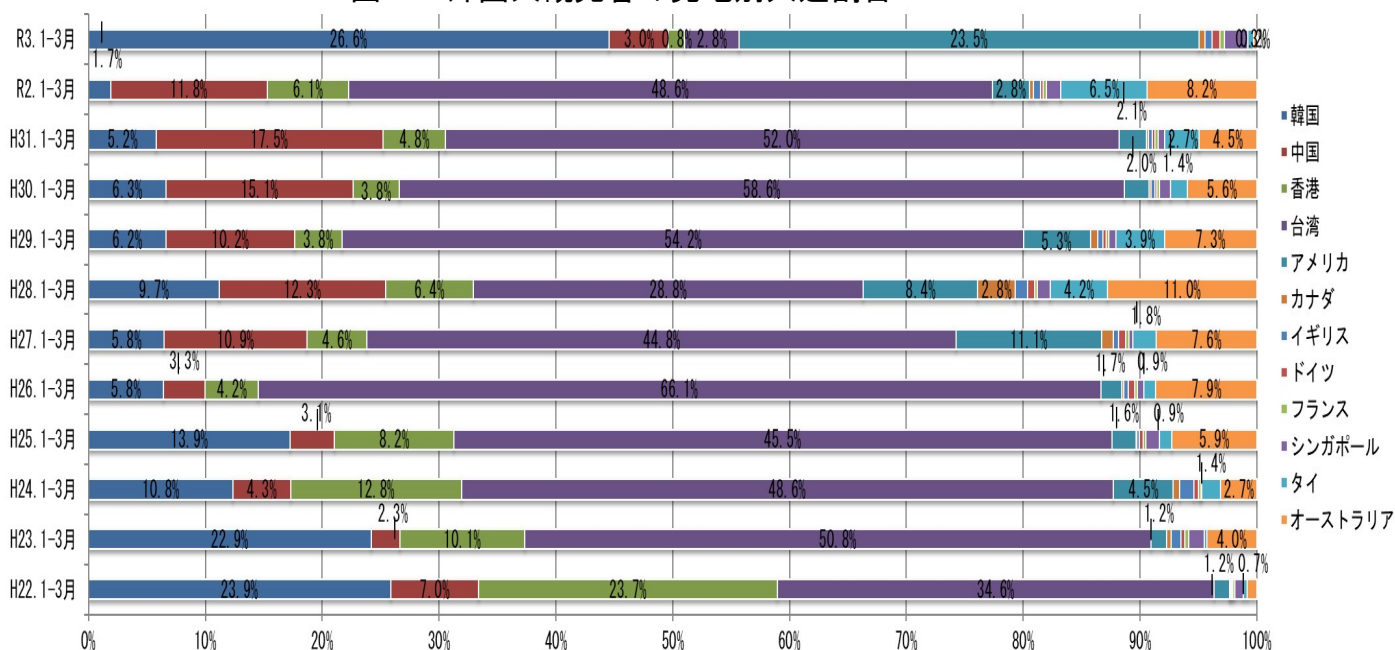
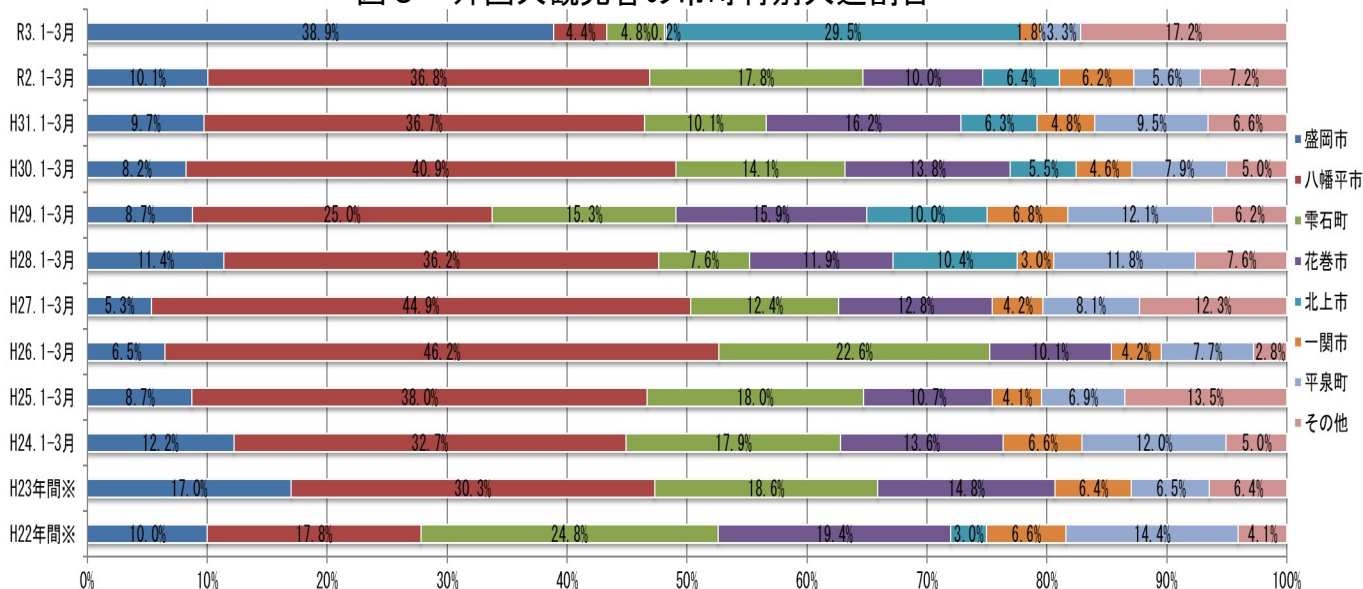


図5 外国人観光客の市町村別入込割合



※ H22 及び H23 は市町村別入込数を四半期毎に整理していないため、年間の数値を採用。

2 入込数の推移

令和3年1月～3月に本県を訪れた外国人観光客の入込数は3,281人回となり、前年比で8万7,465人回（96.4%）減少となった。平成24年以来、概ね増加傾向が続いていたが、新型コロナウイルス感染症の影響による渡航制限等により大幅に減少し、平成22年比では1万4,668人回（81.7%）減少となった。【図6、表4】

図6 外国人観光客の入込数推移

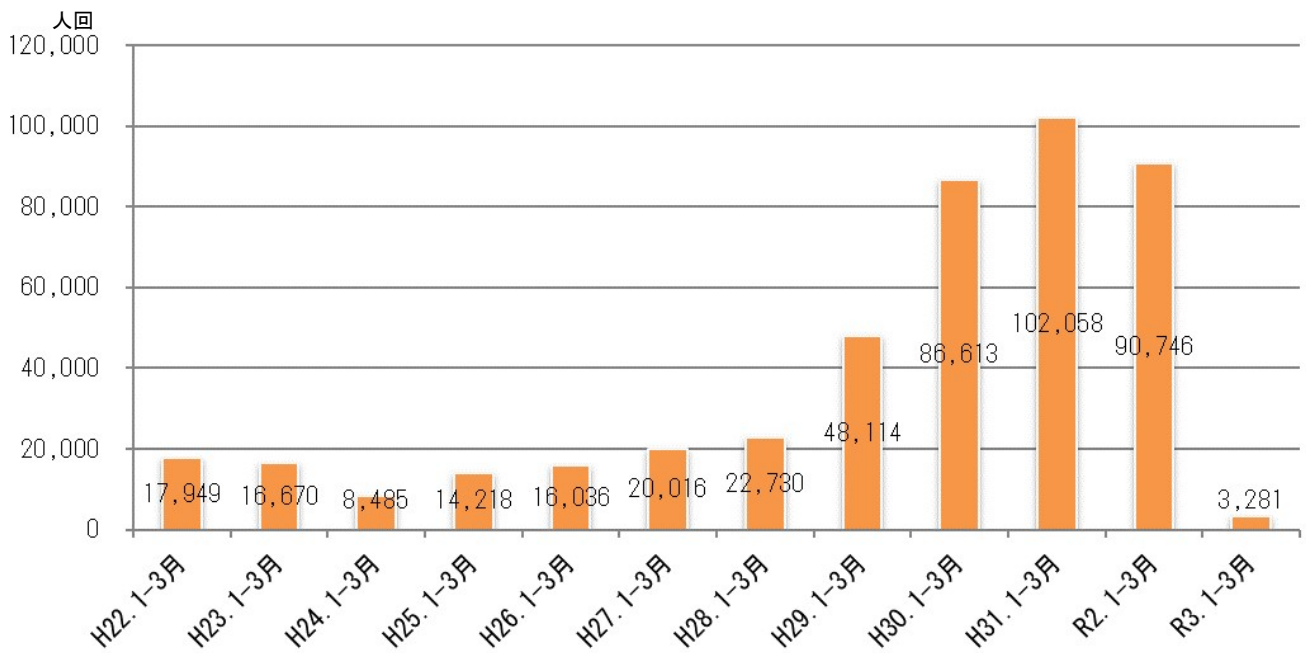


表3 外国人観光客四半期別入込推計表

令和3年1月～3月

(単位:人回、%)

| 国・地域 | | 1～3月 | 4～6月 | 7～9月 | 10～12月 | 合計 | 構成比 |
|-------|---------|-------|------|------|--------|-------|-------|
| アジア | 韓国 | 872 | 0 | 0 | 0 | 872 | 26.6 |
| | 中国 | 99 | 0 | 0 | 0 | 99 | 3.0 |
| | 香港 | 27 | 0 | 0 | 0 | 27 | 0.8 |
| | 台湾 | 91 | 0 | 0 | 0 | 91 | 2.8 |
| 北米 | アメリカ | 771 | 0 | 0 | 0 | 771 | 23.5 |
| | カナダ | 9 | 0 | 0 | 0 | 9 | 0.3 |
| ヨーロッパ | イギリス | 12 | 0 | 0 | 0 | 12 | 0.4 |
| | ドイツ | 13 | 0 | 0 | 0 | 13 | 0.4 |
| | フランス | 8 | 0 | 0 | 0 | 8 | 0.2 |
| 東南アジア | シンガポール | 39 | 0 | 0 | 0 | 39 | 1.2 |
| | タイ | 10 | 0 | 0 | 0 | 10 | 0.3 |
| オセアニア | オーストラリア | 5 | 0 | 0 | 0 | 5 | 0.2 |
| その他 | | 1,325 | 0 | 0 | 0 | 1,325 | 40.4 |
| 合計 | | 3,281 | 0 | 0 | 0 | 3,281 | 100.0 |

※端数処理の関係で、合計値が合わない場合がある。

表4 外国人観光客市町村別入込推計表

令和3年1月～3月

(単位:人回)

| 国・地域 | アジア | | | | 北米 | | ヨーロッパ | | | 東南アジア | | オセアニア | その他 | 合計 |
|-------|-------|----|----|----|------|-----|-------|-----|------|--------|----|---------|-------|-------|
| | 韓国 | 中国 | 香港 | 台湾 | アメリカ | カナダ | イギリス | ドイツ | フランス | シンガポール | タイ | オーストラリア | | |
| 盛岡市 | 770 | 23 | 10 | 16 | 212 | 0 | 2 | 6 | 8 | 13 | 7 | 0 | 208 | 1,275 |
| 八幡平市 | 0 | 5 | 0 | 0 | 108 | 0 | 0 | 0 | 0 | 0 | 0 | 0 | 33 | 146 |
| 滝沢市 | 0 | 0 | 0 | 0 | 0 | 0 | 0 | 0 | 0 | 0 | 0 | 0 | 0 | 0 |
| 栗石町 | 0 | 0 | 0 | 1 | 65 | 0 | 0 | 0 | 0 | 0 | 0 | 0 | 91 | 157 |
| 葛巻町 | 0 | 0 | 0 | 0 | 24 | 0 | 0 | 0 | 0 | 0 | 0 | 0 | 0 | 24 |
| 岩手町 | 0 | 0 | 0 | 0 | 0 | 0 | 0 | 0 | 0 | 0 | 0 | 0 | 0 | 0 |
| 紫波町 | 0 | 0 | 0 | 0 | 0 | 0 | 0 | 0 | 0 | 0 | 0 | 0 | 0 | 0 |
| 矢巾町 | 0 | 0 | 0 | 0 | 0 | 0 | 0 | 0 | 0 | 0 | 0 | 0 | 0 | 0 |
| 花巻市 | 0 | 0 | 0 | 0 | 3 | 0 | 0 | 0 | 0 | 0 | 0 | 1 | 2 | 6 |
| 北上市 | 93 | 33 | 3 | 58 | 65 | 1 | 2 | 0 | 0 | 23 | 0 | 1 | 688 | 967 |
| 遠野市 | 0 | 0 | 0 | 1 | 8 | 0 | 0 | 1 | 0 | 0 | 0 | 0 | 3 | 13 |
| 一関市 | 4 | 16 | 1 | 6 | 13 | 0 | 0 | 0 | 0 | 0 | 0 | 2 | 16 | 58 |
| 奥州市 | 0 | 7 | 1 | 1 | 11 | 1 | 4 | 1 | 0 | 0 | 0 | 1 | 22 | 49 |
| 西和賀町 | 0 | 2 | 0 | 0 | 4 | 0 | 0 | 0 | 0 | 0 | 0 | 0 | 2 | 8 |
| 金ヶ崎町 | 0 | 0 | 0 | 0 | 0 | 0 | 0 | 0 | 0 | 0 | 0 | 0 | 0 | 0 |
| 平泉町 | 0 | 2 | 7 | 5 | 0 | 0 | 0 | 0 | 0 | 0 | 0 | 0 | 95 | 109 |
| 宮古市 | 1 | 4 | 0 | 2 | 15 | 0 | 3 | 5 | 0 | 0 | 3 | 0 | 58 | 91 |
| 大船渡市 | 0 | 0 | 3 | 0 | 0 | 0 | 0 | 0 | 0 | 0 | 0 | 0 | 8 | 11 |
| 陸前高田市 | 0 | 1 | 0 | 0 | 0 | 0 | 0 | 0 | 0 | 0 | 0 | 0 | 3 | 4 |
| 釜石市 | 3 | 4 | 0 | 1 | 16 | 6 | 0 | 0 | 0 | 0 | 0 | 0 | 15 | 45 |
| 住田町 | 0 | 0 | 0 | 0 | 0 | 0 | 0 | 0 | 0 | 3 | 0 | 0 | 3 | 6 |
| 大槌町 | 0 | 0 | 0 | 0 | 0 | 0 | 0 | 0 | 0 | 0 | 0 | 0 | 0 | 0 |
| 山田町 | 0 | 0 | 0 | 0 | 0 | 0 | 0 | 0 | 0 | 0 | 0 | 0 | 0 | 0 |
| 岩泉町 | 1 | 1 | 2 | 0 | 67 | 0 | 0 | 0 | 0 | 0 | 0 | 0 | 75 | 146 |
| 田野畑村 | 0 | 0 | 0 | 0 | 0 | 0 | 0 | 0 | 0 | 0 | 0 | 0 | 0 | 0 |
| 久慈市 | 0 | 0 | 0 | 0 | 0 | 0 | 1 | 0 | 0 | 0 | 0 | 0 | 0 | 1 |
| 二戸市 | 0 | 1 | 0 | 0 | 0 | 0 | 0 | 0 | 0 | 0 | 0 | 0 | 0 | 1 |
| 普代村 | 0 | 0 | 0 | 0 | 2 | 1 | 0 | 0 | 0 | 0 | 0 | 0 | 0 | 3 |
| 軽米町 | 0 | 0 | 0 | 0 | 0 | 0 | 0 | 0 | 0 | 0 | 0 | 0 | 0 | 0 |
| 野田村 | 0 | 0 | 0 | 0 | 0 | 0 | 0 | 0 | 0 | 0 | 0 | 0 | 0 | 0 |
| 九戸村 | 0 | 0 | 0 | 0 | 0 | 0 | 0 | 0 | 0 | 0 | 0 | 0 | 0 | 0 |
| 洋野町 | 0 | 0 | 0 | 0 | 0 | 0 | 0 | 0 | 0 | 0 | 0 | 0 | 3 | 3 |
| 一戸町 | 0 | 0 | 0 | 0 | 158 | 0 | 0 | 0 | 0 | 0 | 0 | 0 | 0 | 158 |
| 合計 | 872 | 99 | 27 | 91 | 771 | 9 | 12 | 13 | 8 | 39 | 10 | 5 | 1,325 | 3,281 |
| ブロック計 | 1,089 | | | | 780 | | 33 | | | 49 | | 5 | 1,325 | 3,281 |