

令和5年度「いわての森林づくり県民税」に係る 県民意識アンケート調査結果について [令和6年1月]

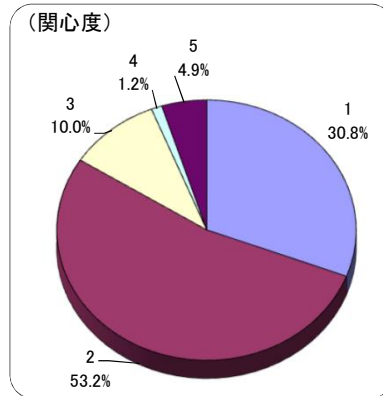
- (1) 調査対象 岩手県内に居住する18才以上の男女
- (2) 調査対象者数 432人
- (3) 県が行うイベント等への一般参加者に対し、調査票を直接配布・回収
- (4) 調査時期 令和5年8月～10月

回答者属性																			
<p>(性別)</p> <table border="1" style="width: 100%; border-collapse: collapse;"> <tr><td>1 男性</td><td>144人</td></tr> <tr><td>2 女性</td><td>212人</td></tr> <tr><td>3 無回答</td><td>76人</td></tr> </table>	1 男性	144人	2 女性	212人	3 無回答	76人	<div style="text-align: center;"> <p>(性別)</p> </div>												
1 男性	144人																		
2 女性	212人																		
3 無回答	76人																		
<p>(年代)</p> <table border="1" style="width: 100%; border-collapse: collapse;"> <tr><td>1 10代</td><td>6人</td></tr> <tr><td>2 20代</td><td>25人</td></tr> <tr><td>3 30代</td><td>88人</td></tr> <tr><td>4 40代</td><td>93人</td></tr> <tr><td>5 50代</td><td>48人</td></tr> <tr><td>6 60代</td><td>55人</td></tr> <tr><td>7 70代</td><td>46人</td></tr> <tr><td>8 80代～</td><td>17人</td></tr> <tr><td>9 無回答</td><td>54人</td></tr> </table>	1 10代	6人	2 20代	25人	3 30代	88人	4 40代	93人	5 50代	48人	6 60代	55人	7 70代	46人	8 80代～	17人	9 無回答	54人	<div style="text-align: center;"> <p>(年代)</p> </div> <p style="font-size: small;">年代別では、40代が一番多く、次に30代、60代と続く。</p>
1 10代	6人																		
2 20代	25人																		
3 30代	88人																		
4 40代	93人																		
5 50代	48人																		
6 60代	55人																		
7 70代	46人																		
8 80代～	17人																		
9 無回答	54人																		
<p>(職業)</p> <table border="1" style="width: 100%; border-collapse: collapse;"> <tr><td>1 農林水産業</td><td>25人</td></tr> <tr><td>2 建設・製造業</td><td>46人</td></tr> <tr><td>3 サービス業</td><td>46人</td></tr> <tr><td>4 公務員・団体職員</td><td>79人</td></tr> <tr><td>5 専業主婦(主夫)</td><td>49人</td></tr> <tr><td>6 学生</td><td>7人</td></tr> <tr><td>7 無職</td><td>51人</td></tr> <tr><td>8 その他</td><td>56人</td></tr> <tr><td>9 無回答</td><td>73人</td></tr> </table>	1 農林水産業	25人	2 建設・製造業	46人	3 サービス業	46人	4 公務員・団体職員	79人	5 専業主婦(主夫)	49人	6 学生	7人	7 無職	51人	8 その他	56人	9 無回答	73人	<div style="text-align: center;"> <p>(職業)</p> </div> <p style="font-size: small;">職業では、多い順から公務員・団体職員、無職、専業主婦(主夫)、となっている。</p>
1 農林水産業	25人																		
2 建設・製造業	46人																		
3 サービス業	46人																		
4 公務員・団体職員	79人																		
5 専業主婦(主夫)	49人																		
6 学生	7人																		
7 無職	51人																		
8 その他	56人																		
9 無回答	73人																		
<p>(森林所有の有無)</p> <table border="1" style="width: 100%; border-collapse: collapse;"> <tr><td>1 ある</td><td>68人</td></tr> <tr><td>2 ない</td><td>274人</td></tr> <tr><td>3 無回答</td><td>90人</td></tr> </table>	1 ある	68人	2 ない	274人	3 無回答	90人	<div style="text-align: center;"> <p>(森林所有の有無)</p> </div> <p style="font-size: small;">15.7%が森林を所有している。</p>												
1 ある	68人																		
2 ない	274人																		
3 無回答	90人																		
<p>(お住まいの市町村)</p> <table border="1" style="width: 100%; border-collapse: collapse;"> <tr><td>1 県央地域</td><td>109人</td></tr> <tr><td>2 県南地域</td><td>113人</td></tr> <tr><td>3 沿岸地域</td><td>99人</td></tr> <tr><td>4 県北地域</td><td>42人</td></tr> <tr><td>5 無回答</td><td>69人</td></tr> </table> <p style="font-size: small;">※市町村毎に集計しているが、ここでは、便宜上、県内を4地域に区分して集計。</p>	1 県央地域	109人	2 県南地域	113人	3 沿岸地域	99人	4 県北地域	42人	5 無回答	69人	<div style="text-align: center;"> <p>(市町村)</p> </div>								
1 県央地域	109人																		
2 県南地域	113人																		
3 沿岸地域	99人																		
4 県北地域	42人																		
5 無回答	69人																		

設問と回答内容

問1 あなたは、森林環境の保全に関心がありますか。

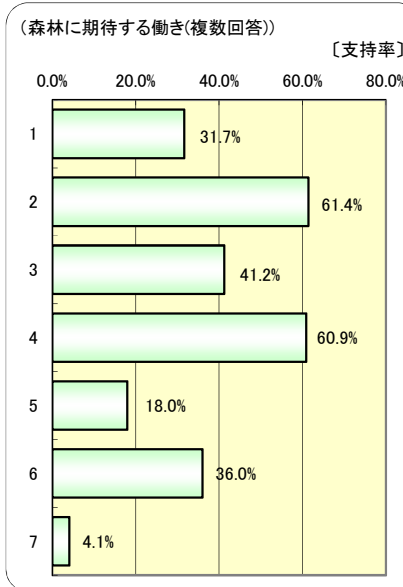
1 とても関心がある	133人
2 ある程度関心がある	230人
3 あまり関心がない	43人
4 ほとんど関心がない	5人
5 わからない	21人
6 無回答	0人



84.0%が森林環境の保全に関心があるとの結果。(無回答を除く)

問2 あなたが、森林に期待する働きは何ですか。特に期待する内容を3つまであげてください。

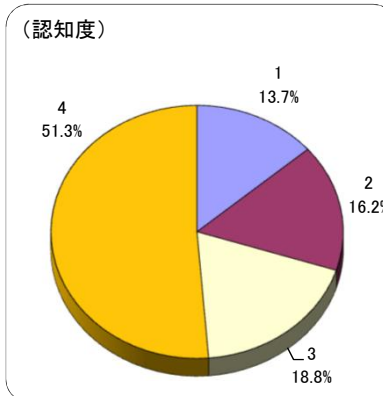
1 木材等を生産する働き	132人
2 二酸化炭素の吸収などによる地球温暖化防止の働き	256人
3 水を蓄え、浄化により良質な水を供給する働き(水源かん養)	172人
4 山崩れや洪水などの災害を軽減する働き	254人
5 行楽の場の提供や人に安らぎを与える働き	75人
6 動植物の生育・生息の場としての働き	150人
7 わからない	17人
8 その他	1人
9 無回答	1人



森林に期待する働きとして支持の高い順では、地球温暖化防止の働き、災害を軽減する働き、水源かん養が続いている。

問3 あなたは、岩手県が「いわての森林づくり県民税」を導入していること(個人で年額1,000円を納めていること)を知っていましたか。

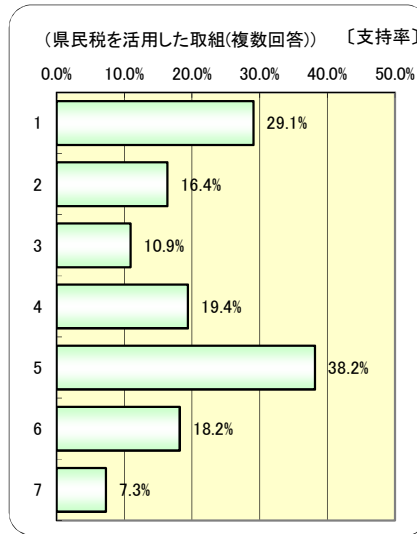
1 名称、税額を知っており、使い道も知っている	59人
2 名称、税額を知っているが、使い道はよくわからない	70人
3 名称は知っているが、税額や使い道はよくわからない	81人
4 名称、税額、使い道ともに知らない	221人
5 無回答	1人



県民税について知っているとする者は48.7%との結果。(無回答を除く)

問4 問3で「いわての森林づくり県民税」を知っている(1～3)と回答した方にお聞きます。 知ったきっかけは何ですか。(複数回答可)

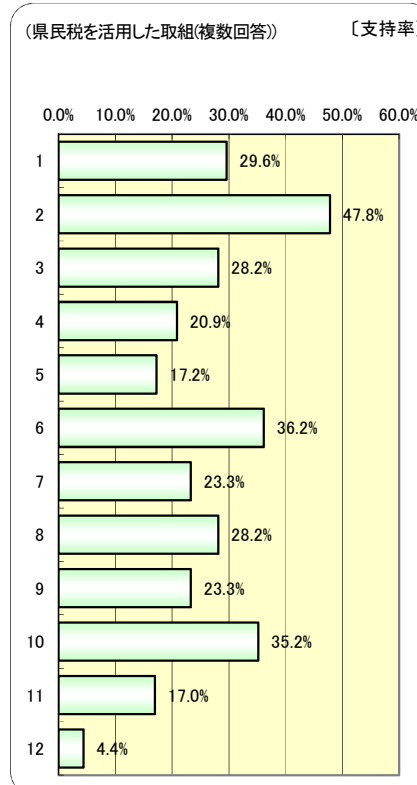
1 テレビCM	48人
2 新聞広告	27人
3 パンフレット・チラシ	18人
4 ホームページ等インターネット情報	32人
5 市町村の広報誌等	63人
6 県民税を活用した取組を通じて(森林整備、森林環境学習、県産木材製品の設置等)	30人
7 その他	12人
8 無回答	16人



知るきっかけとして多い順に、市町村の広報誌等、テレビCM、インターネット情報と続いている。

問5 県では、この「いわての森林づくり県民税」を活用して下記の取組を行っています。あなたが特に重要と思うものはどれですか。あてはまるものを全てお選びください。(複数回答可)

1 間伐による人工林の針広混交林への誘導	122人
2 伐採跡地への植林	197人
3 松くい虫被害木の除去	116人
4 ナラ枯れ被害の予防のための高齢林の伐採	86人
5 アカツ林の樹種転換等による松くい虫の防除対策	71人
6 台風等の気象被害等を受けた木の伐採処理	149人
7 間伐等に必要作業道等の開設や補修	96人
8 県産木材の活用による木育の推進や公益的機能の維持・増進	116人
9 地域住民等が取り組む森林づくり活動への支援	96人
10 児童生徒等への森林学習機会の提供	145人
11 森林の役割や公益的機能等の普及啓発	70人
12 外部評価委員会による森林環境保全の取組の評価や検証	18人
13 無回答	20人



県民税を活用した取組で重要と思われる順は、伐採跡地への植林、気象被害等を受けた木の伐採処理、森林学習機会の提供と続いている。