

わんこきょうだい



# 未利用資産のご案内

(令和6年3月1日現在)

岩手県教育委員会事務局教育企画室

# 岩手県教育委員会所管の未利用資産一覧

岩手県では、高等学校新整備計画等により廃校となった学校施設の利活用を推進しています。

廃校施設の利活用については、県教育委員会事務局教育企画室(TEL 019-629-6156)までお問い合わせください。



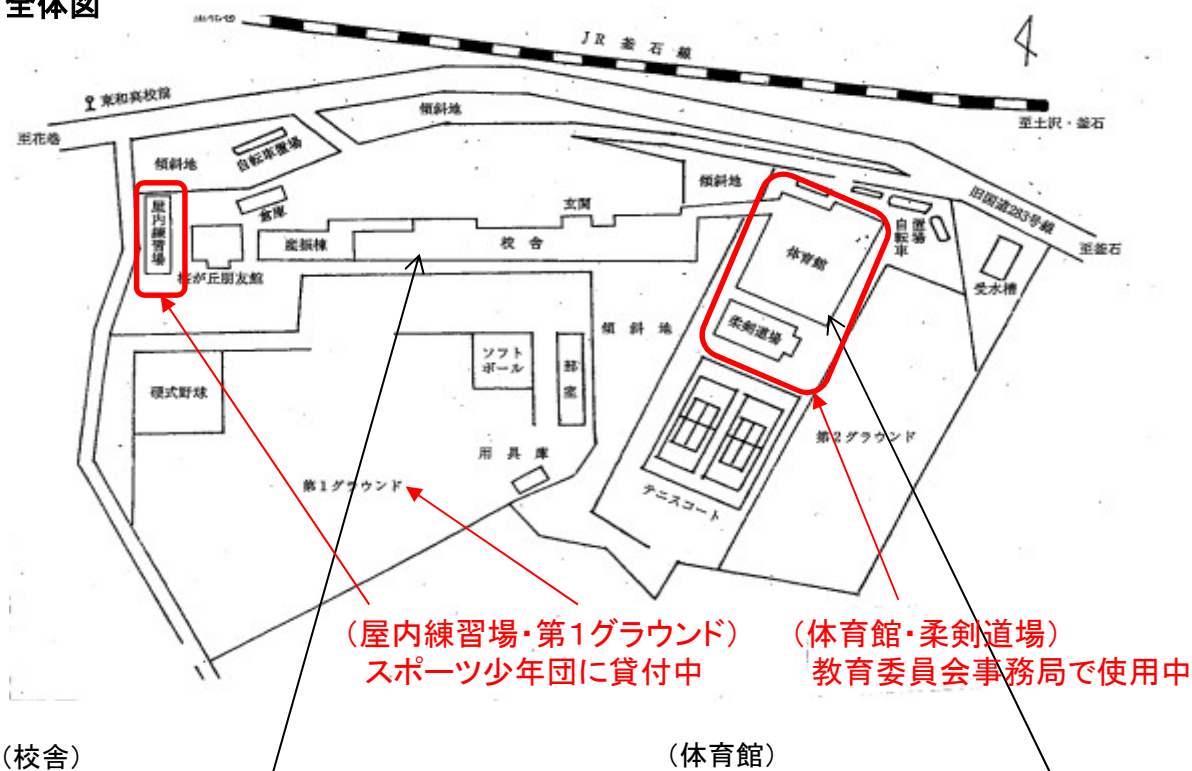
- ①東和高等学校
- ②遠野高等学校情報ビジネス校
- ③旧岩谷堂高等学校
- ④胆沢高等学校
- ⑤大船渡農業高等学校
- ⑥旧釜石祥雲支援学校
- ⑦久慈高等学校山形校
- ⑧久慈水産高等学校
- ⑨福岡高等学校浄法寺校

# ①東和高等学校

## 1 資産概要

所在地(住所)	岩手県花巻市東和町安俵3区1番
敷地面積	41,895㎡
主な建物	校舎(昭和47年築、3,239㎡ 耐震補強済) 体育館(昭和44年築 1,328㎡)
廃止時期	平成22年4月
法令制限	都市計画区域内(第一種中高層住居専用地域)、建ぺい率50%、容積率100% 埋蔵文化財包蔵地:有
アクセス	最寄IC 釜石自動車道 東和IC 約1km 最寄新幹線駅 JR東北新幹線 新花巻駅 約5km 最寄在来線駅 JR釜石線 土沢駅 約1km 最寄空港 いわて花巻空港 約12km

## 2 全体図



## 3 問合せ先

岩手県教育委員会事務局教育企画室(施設整備管財担当) TEL 019-629-6156  
 岩手県立花巻北高等学校(事務室) TEL 0198-23-4134

## ②遠野高等学校情報ビジネス校

### 1 資産概要

所在地(住所)	岩手県遠野市宮守町下宮守23地割63
敷地面積	35,398㎡
主な建物	校舎[平成3年築(新耐震基準)、2,417㎡] 体育館(昭和49年築、1,195㎡)
廃止時期	平成22年4月
法令制限	都市計画区域外 埋蔵文化財包蔵地:有
アクセス	最寄IC 釜石自動車道 宮守IC 約11km
	最寄新幹線駅 JR東北新幹線 新花巻駅 約19km
	最寄在来線駅 JR釜石線 宮守駅 約1km
	最寄空港 いわて花巻空港 約25km

### 2 全体図



### 3 問合せ先

岩手県教育委員会事務局教育企画室(施設整備管財担当) TEL 019-629-6156

岩手県立遠野高等学校(事務室) TEL 0198-62-2823

## ③旧岩谷堂高等学校

### 1 資産概要

所在地 (住所)	岩手県奥州市江刺区舘山61番1 (岩手県奥州市江刺区舘山4-47)
敷地面積	76,740㎡
主な建物	第二校舎〔昭和63年築(新耐震基準)、1,543㎡〕 ※第一校舎〔昭和46年築、4,543㎡〕は新耐震基準を満たさないこと 第二体育館〔昭和60年築(新耐震基準)、613㎡〕
廃止時期	平成21年4月
法令制限	都市計画区域内(第一種中高層住居専用地域)、建ぺい率60%、容積率200% 埋蔵文化財包蔵地:有
アクセス	最寄IC 東北自動車道 水沢IC 約10km
	最寄新幹線駅 JR東北新幹線 水沢江刺駅 約6km
	最寄在来線駅 JR東北本線 金ヶ崎駅 約7km
	最寄空港 いわて花巻空港 約43km

### 2 全体図



### 3 問合せ先

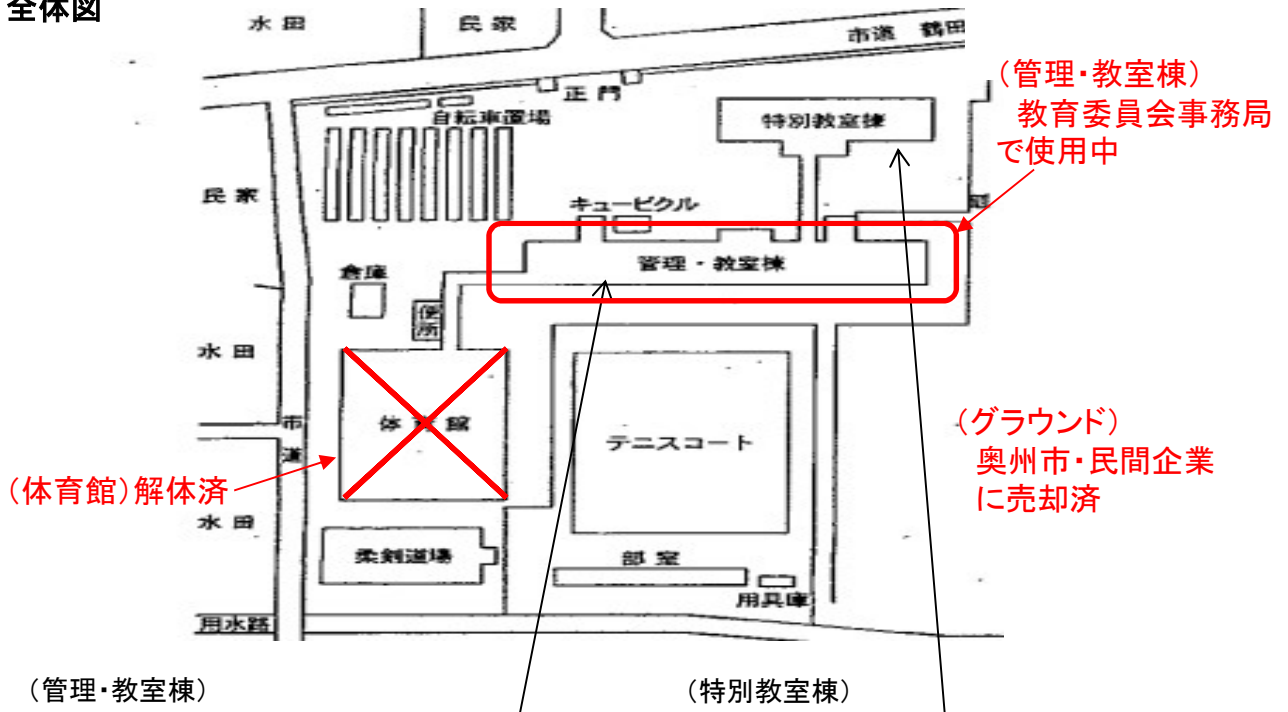
岩手県教育委員会事務局教育企画室(施設整備管財担当) TEL 019-629-6156  
 岩手県立岩谷堂高等学校(事務室) TEL 0197-35-2017

## ④胆沢高等学校

### 1 資産概要

所在地(住所)	岩手県奥州市胆沢区小山字小十文字39番
敷地面積	15,504㎡
主な建物	校舎(昭和51年築、2,172㎡) 柔剣道場(昭和56年築、356㎡)
廃止時期	平成22年4月
法令制限	都市計画区域外 埋蔵文化財包蔵地:無
アクセス	最寄IC 東北自動車道 奥州スマートIC 約7km 最寄新幹線駅 JR東北新幹線 水沢江刺駅 約16km 最寄在来線駅 JR東北本線 水沢駅 約12km 最寄空港 いわて花巻空港 約49km

### 2 全体図



### 3 問合せ先

岩手県教育委員会事務局教育企画室(施設整備管財担当) TEL 019-629-6156

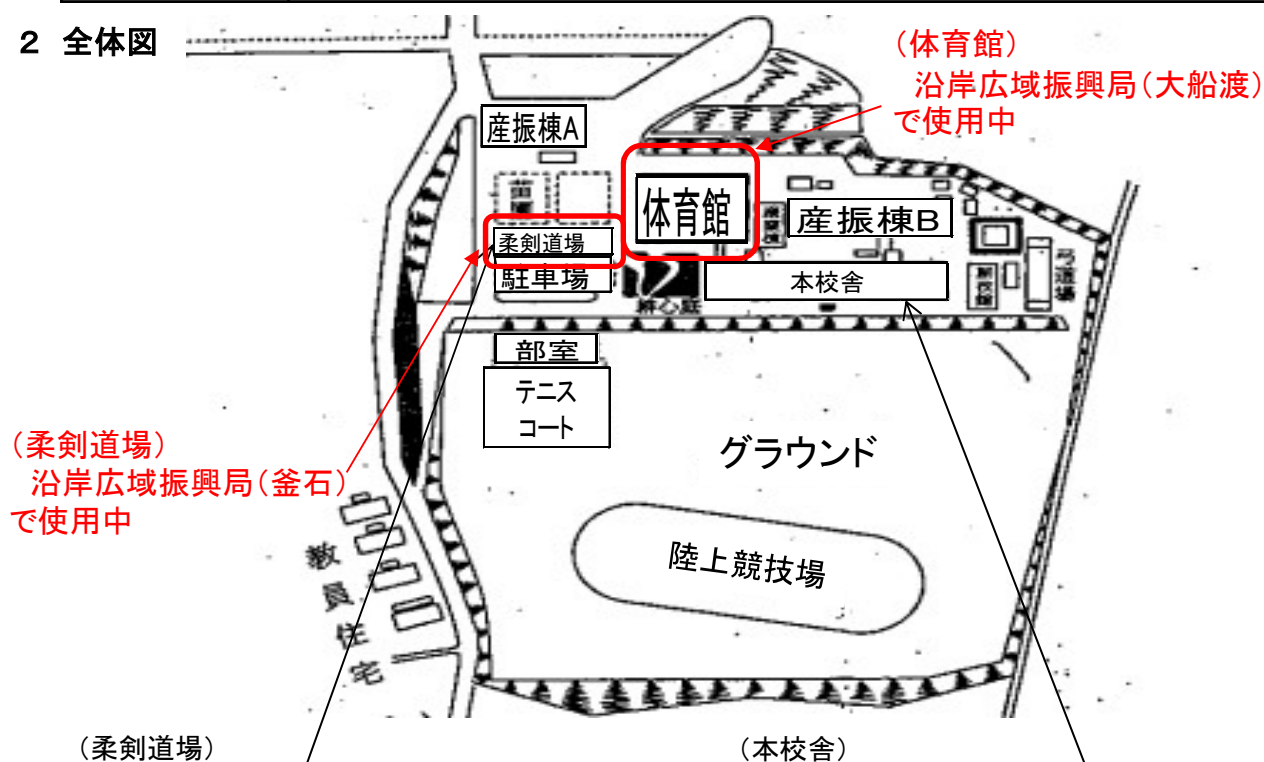
岩手県立水沢高等学校(事務室) TEL 0197-24-3151

## ⑤大船渡農業高等学校

### 1 資産概要

所在地(住所)	岩手県大船渡市立根町字萱中215番1
敷地面積	60,683㎡
主な建物	産振棟A〔平成2年築(新耐震基準)、396㎡〕
	研修会館〔平成2年築(新耐震基準)、354㎡〕
	食物実習棟〔昭和63年築(新耐震基準)、239㎡〕
廃止時期	平成20年4月 (高田高校仮校舎として、東日本大震災後から27年3月まで使用)
法令制限	都市計画区域内(用途地域指定なし)、建ぺい率70%、容積率200%
	埋蔵文化財包蔵地:有
アクセス	最寄IC 釜石自動車道 宮守IC 約48km
	最寄新幹線駅 JR東北新幹線 水沢江刺駅 65km
	最寄在来線駅 JR大船渡線 盛駅 約5km
	最寄空港 いわて花巻空港 約82km

### 2 全体図



### 3 問合せ先

岩手県教育委員会事務局教育企画室(施設整備管財担当) TEL 019-629-6156  
 岩手県立大船渡東高等学校(事務室) TEL 0192-26-2380

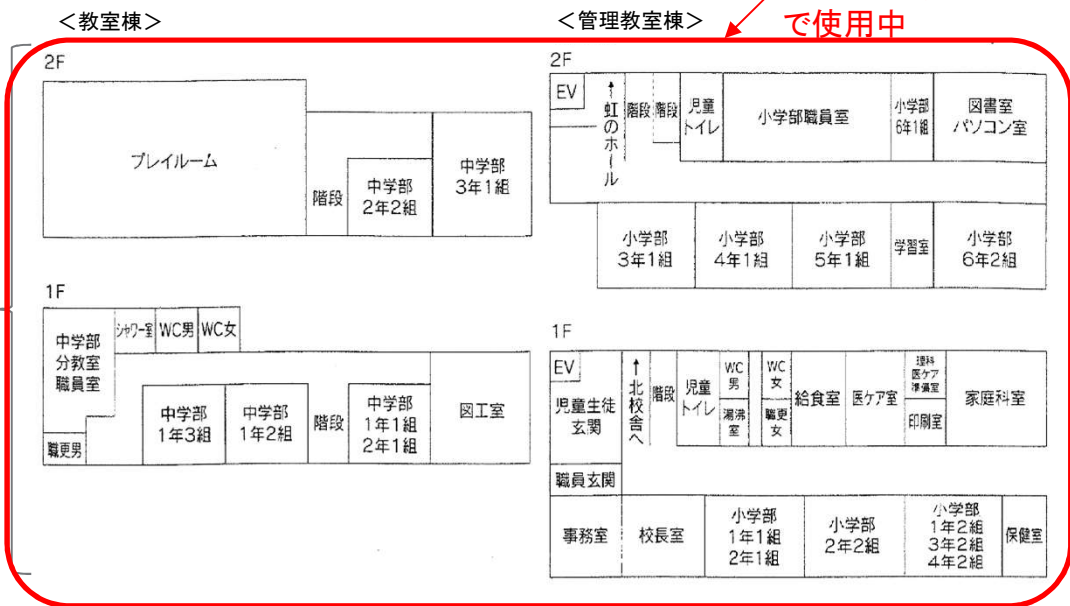
## ⑥旧釜石祥雲支援学校

### 1 資産概要

所在地 (住所)	岩手県釜石市定内町四丁目268番30 (岩手県釜石市定内町四丁目9-5)
敷地面積	2,199㎡
主な建物	教室棟[昭和53年築、687㎡ 耐震補強済] 管理教室棟[昭和53年築、835㎡ 耐震補強済]
廃止時期	令和5年4月
法令制限	都市計画区域内(第一種中高層住居専用地域)、建ぺい率60%、容積率200% 埋蔵文化財包蔵地:有
アクセス	最寄IC 三陸自動車道 釜石中央IC 約3km
	最寄新幹線駅 JR東北新幹線 北上駅 約73km
	最寄在来線駅 JR釜石線 松倉駅 約5km
	最寄空港 いわて花巻空港 約81km

### 2 全体図

(教室棟・管理教室棟)  
沿岸広域振興局(宮古)  
で使用



(校舎)



(運動場)



### 3 問合せ先

岩手県教育委員会事務局教育企画室(施設整備管財担当) TEL 019-629-6156

岩手県立釜石祥雲支援学校(事務室) TEL 0193-26-6020

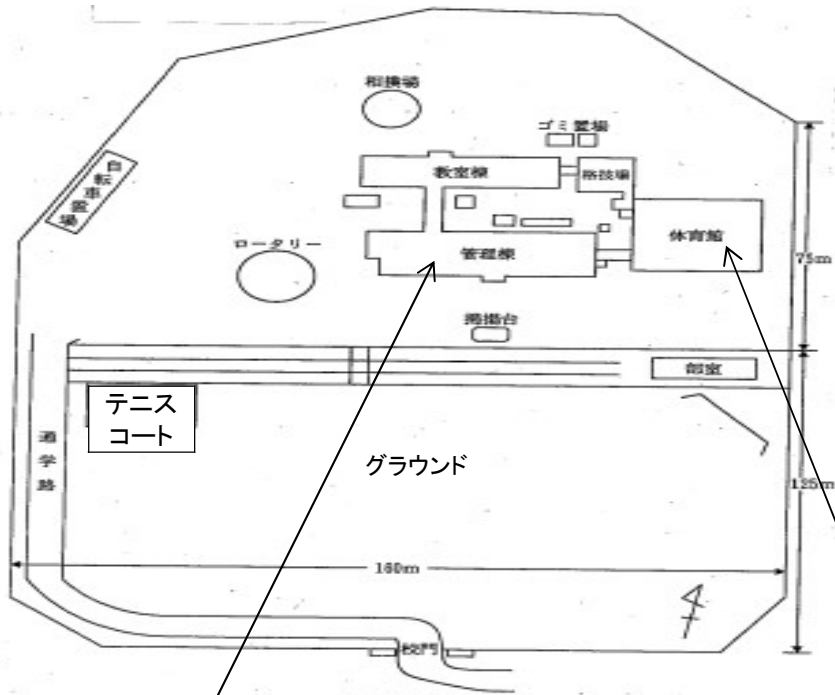


## ⑦久慈高等学校山形校

### 1 資産概要

所在地(住所)	岩手県久慈市山形町川井第9地割30番1
敷地面積	77,392㎡
主な建物	校舎(昭和51年築、2,071㎡) 体育館(昭和53年築、1,054㎡)
廃止時期	平成22年4月
法令制限	都市計画区域外 埋蔵文化財包蔵地:有
アクセス	最寄IC 八戸自動車道 九戸IC 約27km 最寄新幹線駅 JR東北新幹線 二戸駅 約40km 最寄在来線駅 JR八戸線 久慈駅 約21km 最寄空港 三沢空港 約86km

### 2 全体図



(管理棟)



(体育館)



### 3 問合せ先

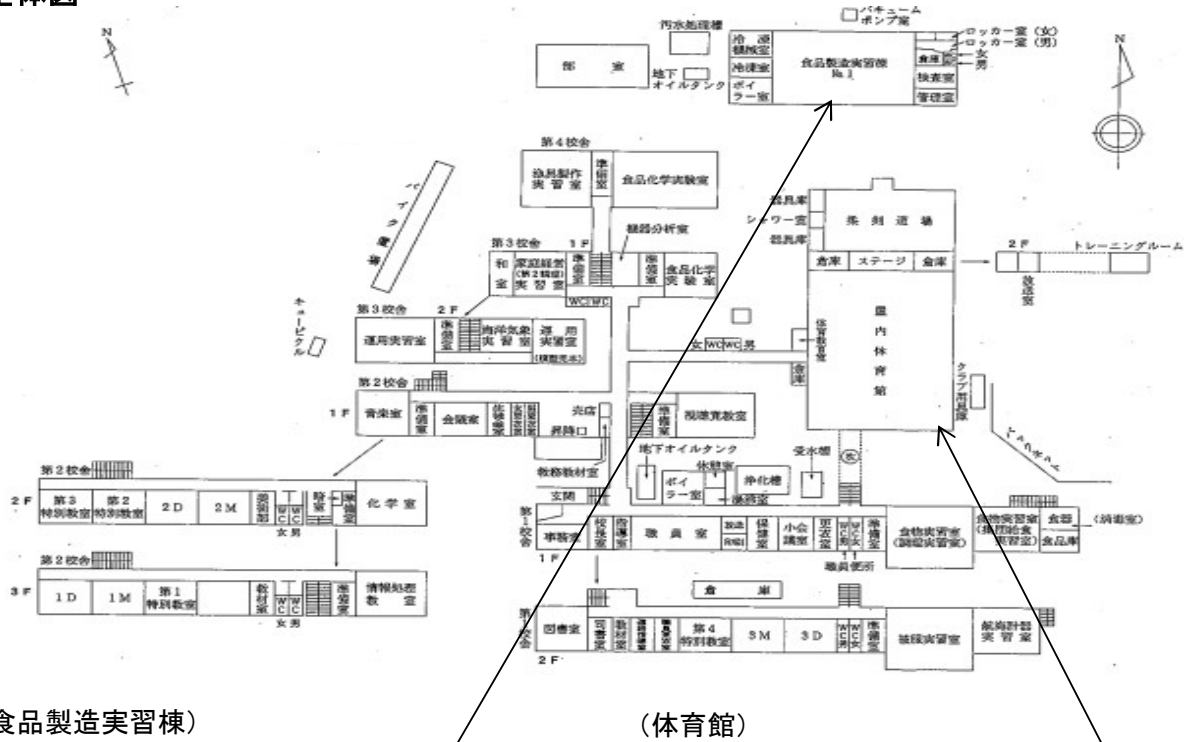
岩手県教育委員会事務局教育企画室(施設整備管財担当) TEL 019-629-6156  
 岩手県立久慈高等学校(事務室) TEL 0194-55-2211

## ⑧久慈水産高等学校

### 1 資産概要

所在地 (住所)	岩手県久慈市長内町第43地割82番3 (岩手県久慈市長内町第43-81-2)
敷地面積	40,159㎡(うち借用地14,224㎡)
主な建物	教室棟[昭和57年築(新耐震基準)、1,926㎡] 食品製造実習棟[昭和58年築(新耐震基準)、640㎡]
廃止時期	平成17年4月
法令制限	都市計画区域内(用途地域指定なし)、建ぺい率70%、容積率200% 埋蔵文化財包蔵地:有
アクセス	最寄IC 八戸自動車道 九戸IC 約40km
	最寄新幹線駅 JR東北新幹線 二戸駅 約60km
	最寄在来線駅 JR八戸線 久慈駅 約4km
	最寄空港 三沢空港 約88km

### 2 全体図



(食品製造実習棟)



(体育館)



### 3 問合せ先

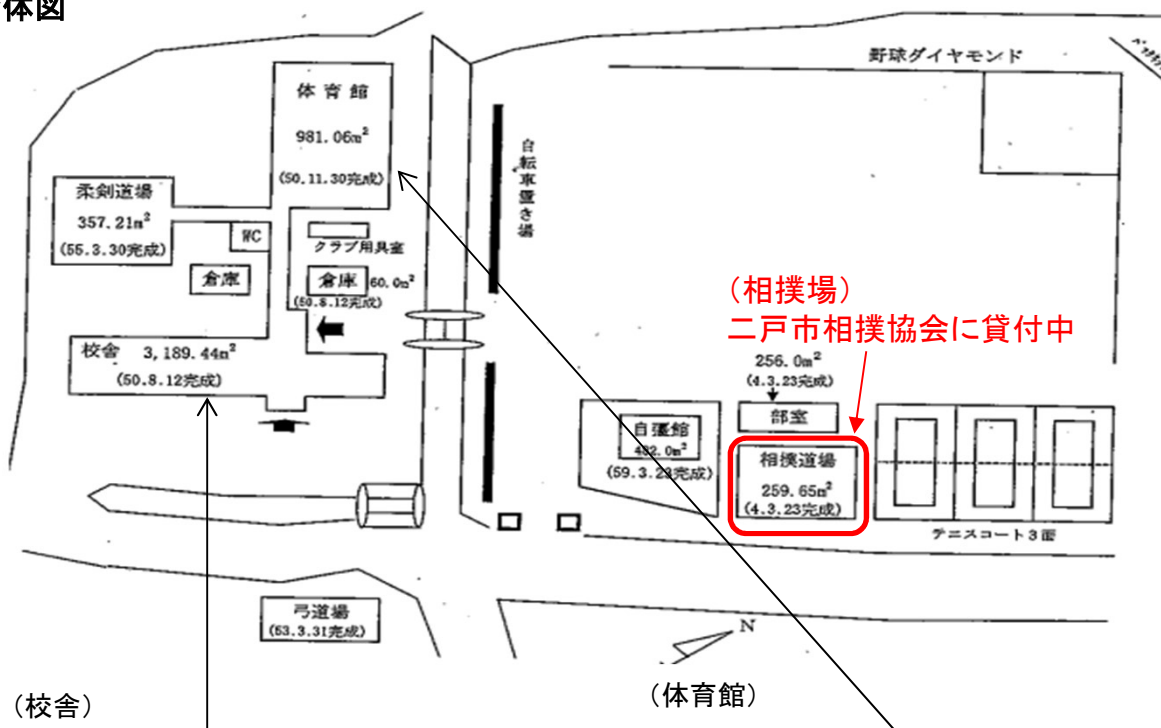
岩手県教育委員会事務局教育企画室(施設整備管財担当) TEL 019-629-6156  
 岩手県立久慈東高等学校(事務室) TEL 0194-53-4371

## ⑨福岡高等学校浄法寺校

### 1 資産概要

所在地(住所)	岩手県二戸市浄法寺町霜屋敷4番2
敷地面積	44,129㎡
主な建物	校舎(昭和50年築、3,189㎡) 体育館(昭和50年築、981㎡)
廃止時期	平成28年4月
法令制限	都市計画区域外 埋蔵文化財包蔵地:有
アクセス	最寄IC 八戸自動車道 浄法寺IC 約4km 最寄新幹線駅 JR東北新幹線 二戸駅 約18km 最寄在来線駅 IGR二戸駅 約18km 最寄空港 三沢空港 約86km

### 2 全体図



### 3 問合せ先

岩手県教育委員会事務局教育企画室(施設整備管財担当) TEL 019-629-6156

岩手県立福岡高等学校(事務室) TEL 0195-23-1161