

いわての観光統計

教育旅行客・外国人観光客の入込動向
(令和4年1月～3月・暫定値)



岩手県PRキャラクター「わんきょうだい・おもっち とふっち」

令和4年12月
岩手県商工労働観光部
観光・プロモーション室

目次

I 教育旅行客の入込動向

1 概況	1
2 入込数の推移	2
【資料】表1 教育旅行客発地別入込集計表（令和4年1月～3月）	3
表2 教育旅行客市町村別入込集計表（令和4年1月～3月）	4

II 外国人観光客の入込動向

1 概況	5
2 入込数の推移	6
【資料】表3 外国人観光客四半期別入込集計表（令和4年1月～3月）	7
表4 外国人観光客市町村別入込集計表（令和4年1月～3月）	8

※ 本資料の数値は暫定値のため、年間の確定値（令和4年1月～12月）資料において、数値が変わる場合があります。

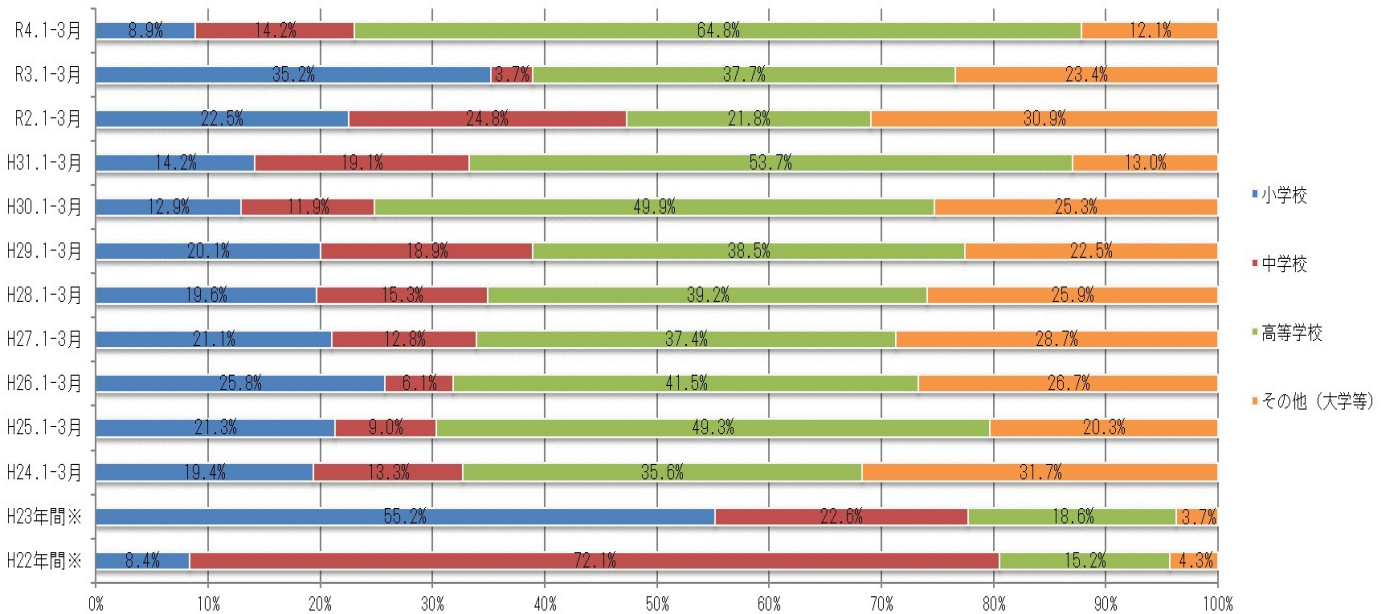
I 教育旅行客の入込動向

1 概況

令和4年1月～3月に本県を訪れた教育旅行客の校種別入込割合は、多い順に、高等学校が64.8%、中学校が14.2%、その他（大学等）が12.1%となっている。【図1、表1】

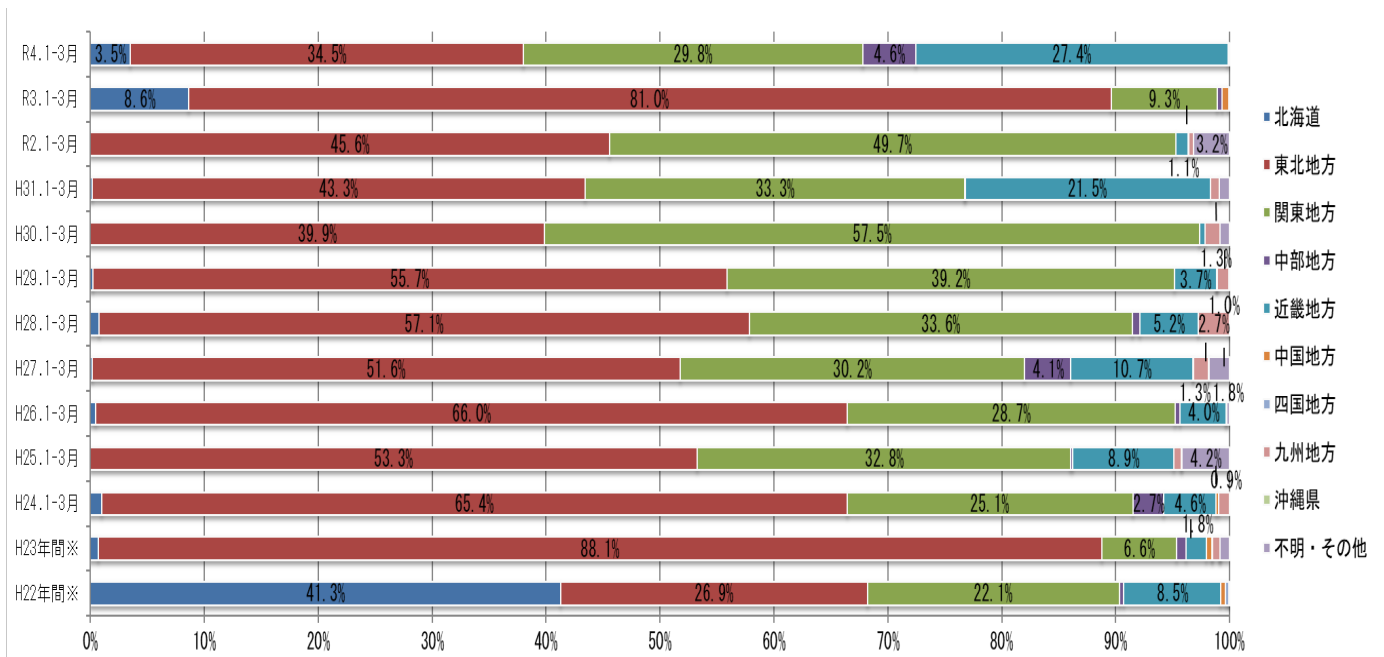
また、発地別入込割合は、多い順に、東北地方が34.5%、関東地方が29.8%、近畿地方が27.4%となっている。【図2、表1】

図1 教育旅行客の校種別入込割合



※ H22及びH23は校種別入込数を四半期毎に整理していないため、年間の数値を採用。

図2 教育旅行客の発地別入込割合



※ H22及びH23は発地別入込数を四半期毎に整理していないため、年間の数値を採用。

2 入込数の推移

令和4年1月～3月に本県を訪れた教育旅行者の入込は、学校数が延べ120校、児童生徒数が1万1,844人回となった。学校数は前年比で34校(22.1%)減少しているが、児童生徒数は前年比で1,729人回(17.1%)増加となった。震災前との比較では、学校数は平成22年比で76校(172.7%)増加、児童生徒数は平成22年比で2,747人回(30.2%)増加となった。【図3、表2】

図3 教育旅行者の入込数推移

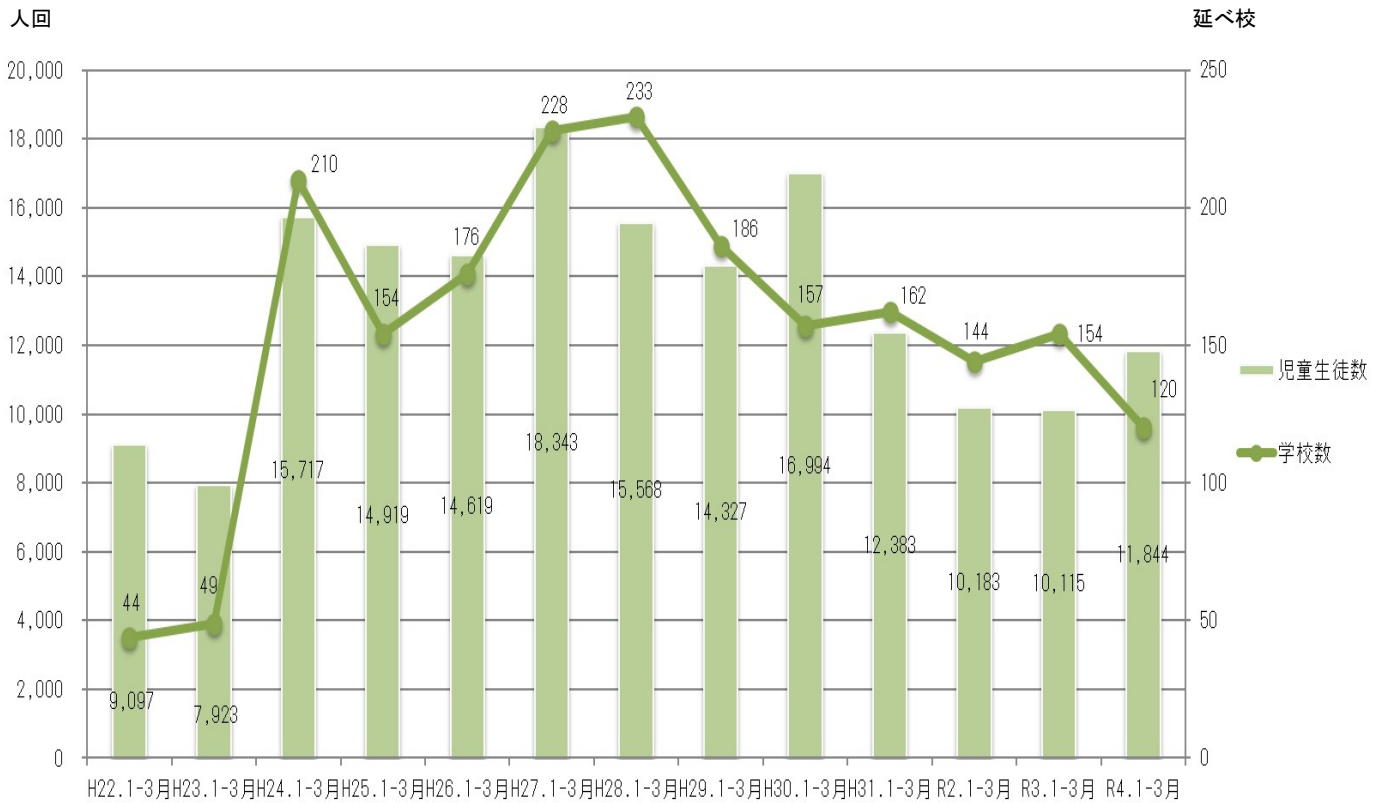


表1 教育旅行客発地別入込集計表

令和4年1月～3月

(単位:延べ校、人回)

発地	小学校		中学校		高等学校		その他		計	
	校数	人数	校数	人数	校数	人数	校数	人数	校数	人数
北海道	0	0	3	255	1	159	0	0	4	414
青森	1	25	3	331	3	136	1	126	8	618
岩手	16	968	2	51	15	702	21	1,236	54	2,957
宮城	0	0	0	0	1	36	3	63	4	99
秋田	0	0	0	0	5	170	0	0	5	170
山形	0	0	0	0	2	37	0	0	2	37
福島	0	0	0	0	3	205	0	0	3	205
東北計	17	993	5	382	29	1,286	25	1,425	76	4,086
茨城	1	56	0	0	8	2,132	0	0	9	2,188
栃木	0	0	0	0	0	0	0	0	0	0
群馬	0	0	0	0	1	131	1	7	2	138
埼玉	0	0	0	0	3	188	0	0	3	188
千葉	0	0	0	0	5	797	0	0	5	797
東京	0	0	1	159	0	0	1	6	2	165
神奈川	0	0	0	0	1	54	0	0	1	54
関東計	1	56	1	159	18	3,302	2	13	22	3,530
新潟	0	0	0	0	0	0	0	0	0	0
富山	0	0	0	0	0	0	0	0	0	0
石川	0	0	0	0	0	0	0	0	0	0
福井	0	0	0	0	0	0	0	0	0	0
山梨	0	0	0	0	0	0	0	0	0	0
長野	0	0	0	0	0	0	0	0	0	0
岐阜	0	0	0	0	0	0	0	0	0	0
静岡	0	0	4	550	0	0	0	0	4	550
愛知	0	0	0	0	0	0	0	0	0	0
中部計	0	0	4	550	0	0	0	0	4	550
三重	0	0	0	0	0	0	0	0	0	0
滋賀	0	0	0	0	0	0	0	0	0	0
京都	0	0	0	0	3	1,775	0	0	3	1,775
大阪	0	0	1	108	5	920	0	0	6	1,028
兵庫	0	0	2	225	1	222	0	0	3	447
奈良	0	0	0	0	0	0	0	0	0	0
和歌山	0	0	0	0	0	0	0	0	0	0
近畿計	0	0	3	333	9	2,917	0	0	12	3,250
鳥取	0	0	0	0	0	0	0	0	0	0
島根	0	0	0	0	0	0	0	0	0	0
岡山	0	0	0	0	0	0	0	0	0	0
広島	0	0	0	0	0	0	0	0	0	0
山口	0	0	0	0	0	0	0	0	0	0
中国計	0	0	0	0	0	0	0	0	0	0
徳島	0	0	0	0	0	0	0	0	0	0
香川	0	0	0	0	0	0	0	0	0	0
愛媛	0	0	0	0	0	0	0	0	0	0
高知	0	0	0	0	0	0	0	0	0	0
四国計	0	0	0	0	0	0	0	0	0	0
福岡	0	0	0	0	1	12	0	0	1	12
佐賀	0	0	0	0	0	0	0	0	0	0
長崎	1	2	0	0	0	0	0	0	1	2
熊本	0	0	0	0	0	0	0	0	0	0
大分	0	0	0	0	0	0	0	0	0	0
宮崎	0	0	0	0	0	0	0	0	0	0
鹿児島	0	0	0	0	0	0	0	0	0	0
九州計	1	2	0	0	1	12	0	0	2	14
沖縄	0	0	0	0	0	0	0	0	0	0
不明・その他	0	0	0	0	0	0	0	0	0	0
計	19	1,051	16	1,679	58	7,676	27	1,438	120	11,844

表2 教育旅行客市町村別入込集計表

令和4年1月～3月

(単位:延べ校、人回)

市町村	1～3月		4～6月		7～9月		10～12月		合 計	
	校数	人数	校数	人数	校数	人数	校数	人数	校数	人数
盛岡市	14	1,065							14	1,065
八幡平市	5	2,221							5	2,221
滝沢市	13	1,086							13	1,086
雫石町	16	1,975							16	1,975
葛巻町	0	0							0	0
岩手町	0	0							0	0
紫波町	0	0							0	0
矢巾町	0	0							0	0
花巻市	7	869							7	869
北上市	5	149							5	149
遠野市	2	305							2	305
一関市	1	61							1	61
奥州市	21	708							21	708
西和賀町	0	0							0	0
金ヶ崎町	0	0							0	0
平泉町	15	1,861							15	1,861
宮古市	2	395							2	395
大船渡市	14	1,044							14	1,044
陸前高田市	0	0							0	0
釜石市	4	93							4	93
住田町	0	0							0	0
大槌町	0	0							0	0
山田町	0	0							0	0
岩泉町	1	12							1	12
田野畑村	0	0							0	0
久慈市	0	0							0	0
二戸市	0	0							0	0
普代村	0	0							0	0
軽米町	0	0							0	0
野田村	0	0							0	0
九戸村	0	0							0	0
洋野町	0	0							0	0
一戸町	0	0							0	0
合 計	120	11,844	0	0	0	0	0	0	120	11,844

II 外国人観光客の入込動向

1 概況

令和4年1月～3月に本県を訪れた外国人観光客の発地別入込割合は、多い順に、アメリカが62.5%（1,184人回）、中国が4.2%（80人回）、韓国が1.9%（36人回）となっている。【図4、表3】
市町村別入込割合は、盛岡市が12.6%（238人回）、北上市が11.1%（210人回）、雫石町が7.7%（146人回）となっている。【図5、表4】

図4 外国人観光客の発地別入込割合

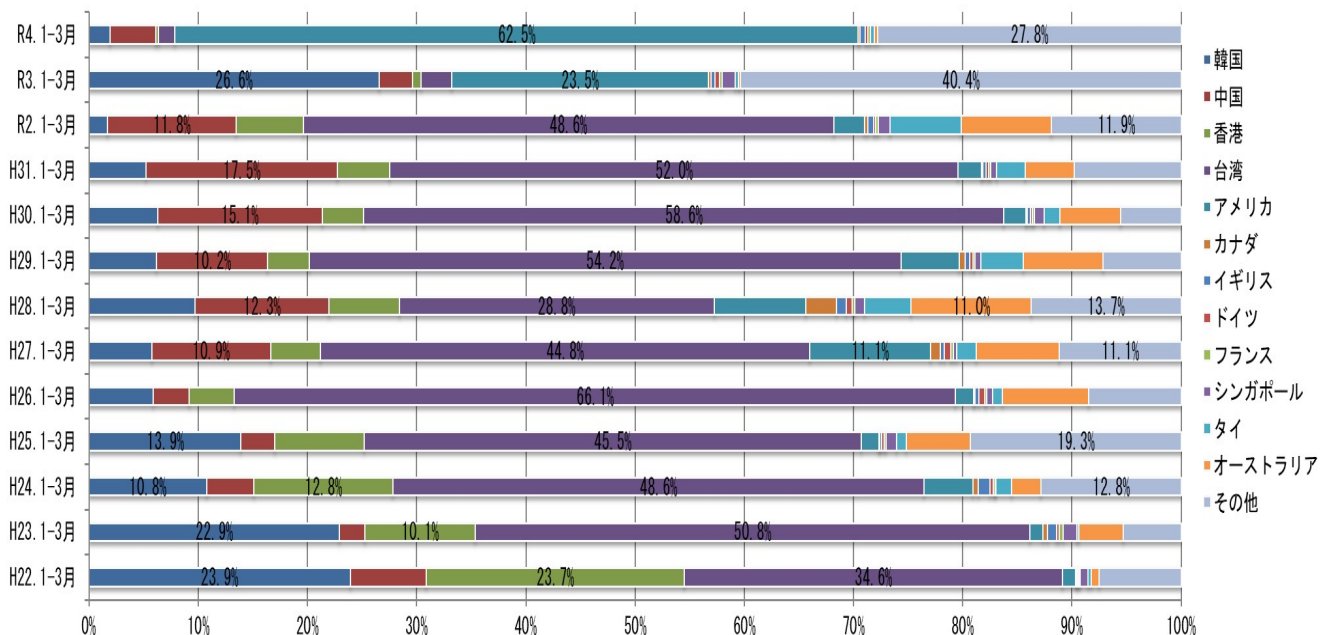
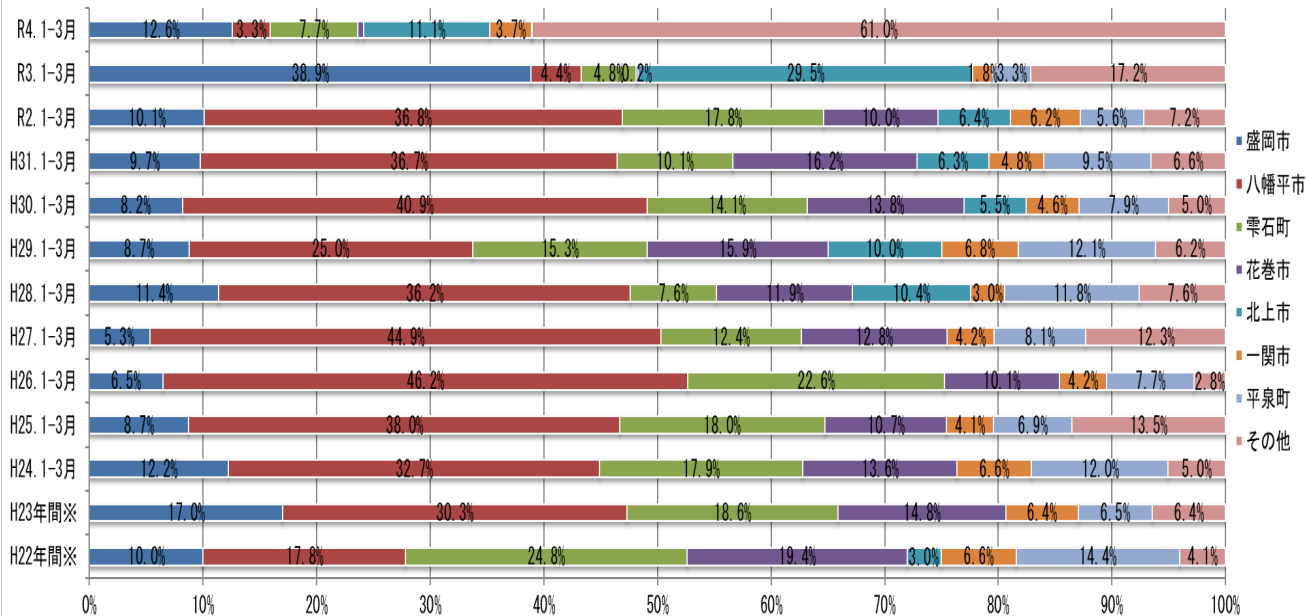


図5 外国人観光客の市町村別入込割合



※ H22及びH23は市町村別入込数を四半期毎に整理していないため、年間の数値を採用。

2 入込数の推移

令和4年1月～3月に本県を訪れた外国人観光客の入込数は1,893人回となり、前年比で1,388人回（42.3%）減少となった。新型コロナウイルス感染症の影響による渡航制限等により大幅な減少が続いており、平成22年比でも1万6,056人回（89.5%）減少となった。【図6、表4】

図6 外国人観光客の入込数推移

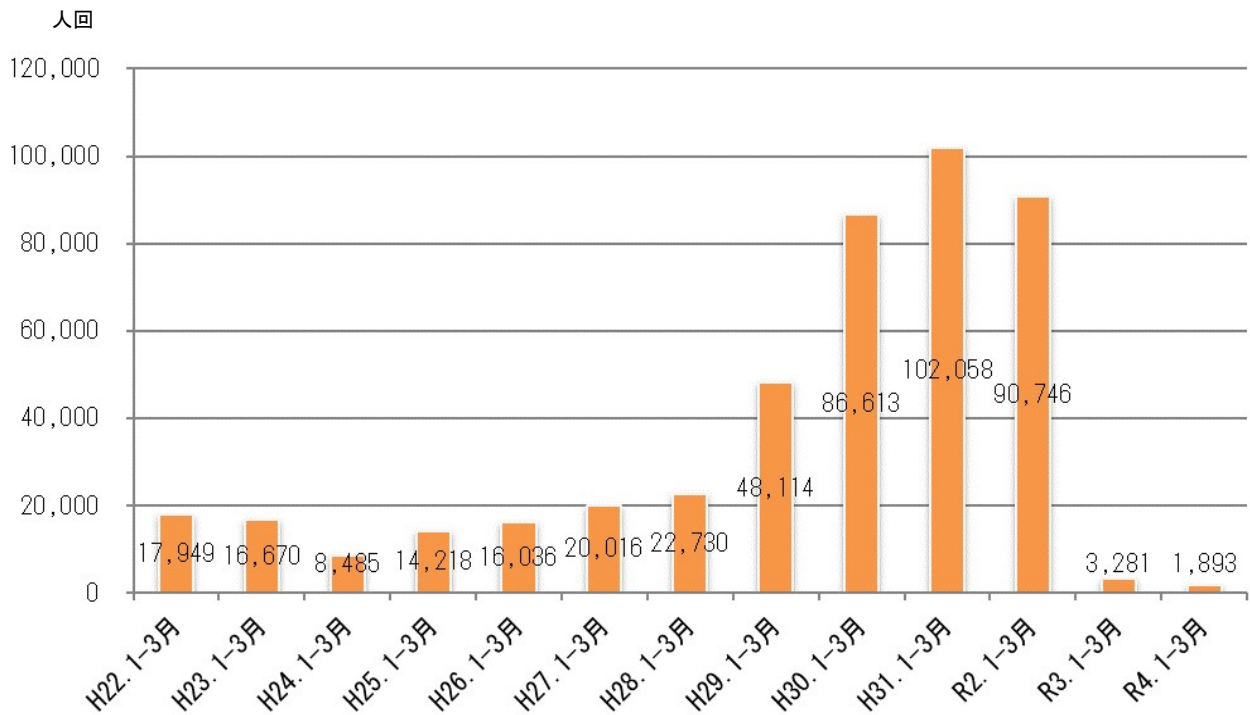


表3 外国人観光客四半期別入込集計表

令和4年1月～3月

(単位:人回、%)

国・地域		1～3月	4～6月	7～9月	10～12月	合計	構成比
アジア	韓国	36	0	0	0	36	1.9
	中国	80	0	0	0	80	4.2
	香港	4	0	0	0	4	0.2
	台湾	29	0	0	0	29	1.5
北米	アメリカ	1,184	0	0	0	1,184	62.5
	カナダ	3	0	0	0	3	0.2
ヨーロッパ	イギリス	9	0	0	0	9	0.5
	ドイツ	5	0	0	0	5	0.3
	フランス	4	0	0	0	4	0.2
東南アジア	シンガポール	0	0	0	0	0	0.0
	タイ	7	0	0	0	7	0.4
オセアニア	オーストラリア	6	0	0	0	6	0.3
その他		526	0	0	0	526	27.8
合計		1,893	0	0	0	1,893	100.0

※端数処理の関係で、合計値が合わない場合がある。

表4 外国人観光客市町村別入込集計表

令和4年1月～3月

(単位:人回)

国・地域	アジア				北米		ヨーロッパ			東南アジア		オセアニア	その他	合計
	韓国	中国	香港	台湾	アメリカ	カナダ	イギリス	ドイツ	フランス	シンガポール	タイ	オーストラリア		
盛岡市	16	24	3	21	83	2	1	3	0	0	7	1	77	238
八幡平市	0	2	0	0	35	0	0	0	2	0	0	2	22	63
滝沢市	0	0	0	0	0	0	0	0	0	0	0	0	0	0
雫石町	0	0	0	0	11	0	1	0	0	0	0	1	133	146
葛巻町	0	0	0	0	55	0	0	0	0	0	0	0	0	55
岩手町	0	0	0	0	0	0	0	0	0	0	0	0	0	0
紫波町	0	0	0	0	0	0	0	0	0	0	0	0	0	0
矢巾町	0	0	0	0	0	0	0	0	0	0	0	0	0	0
花巻市	0	0	1	0	0	0	0	0	0	0	0	0	9	10
北上市	12	11	0	4	0	0	2	0	0	0	0	0	181	210
遠野市	0	0	0	0	0	0	1	0	0	0	0	0	12	13
一関市	6	16	0	3	0	0	0	2	1	0	0	1	41	70
奥州市	0	4	0	0	0	0	2	0	0	0	0	0	7	13
西和賀町	0	0	0	0	0	0	0	0	0	0	0	0	2	2
金ケ崎町	0	0	0	0	0	0	0	0	0	0	0	0	0	0
平泉町	0	0	0	0	0	0	0	0	0	0	0	0	1	1
宮古市	0	0	0	1	3	0	0	0	1	0	0	0	11	16
大船渡市	1	5	0	0	0	1	0	0	0	0	0	0	6	13
陸前高田市	0	0	0	0	0	0	0	0	0	0	0	0	0	0
釜石市	0	2	0	0	0	0	1	0	0	0	0	0	12	15
住田町	0	0	0	0	0	0	0	0	0	0	0	0	4	4
大槌町	0	0	0	0	0	0	0	0	0	0	0	0	0	0
山田町	0	0	0	0	0	0	0	0	0	0	0	0	0	0
岩泉町	0	8	0	0	64	0	0	0	0	0	0	0	0	72
田野畑村	0	0	0	0	0	0	0	0	0	0	0	0	0	0
久慈市	1	0	0	0	1	0	0	0	0	0	0	1	0	3
二戸市	0	8	0	0	1	0	1	0	0	0	0	0	8	18
普代村	0	0	0	0	0	0	0	0	0	0	0	0	0	0
軽米町	0	0	0	0	0	0	0	0	0	0	0	0	0	0
野田村	0	0	0	0	0	0	0	0	0	0	0	0	0	0
九戸村	0	0	0	0	0	0	0	0	0	0	0	0	0	0
洋野町	0	0	0	0	0	0	0	0	0	0	0	0	0	0
一戸町	0	0	0	0	931	0	0	0	0	0	0	0	0	931
合計	36	80	4	29	1,184	3	9	5	4	0	7	6	526	1,893
ブロック計				149		1,187			18		7	6	526	1,893