

【補足調査】
 (10) 必要な収入や所得についての回答理由(問1(10)「①あなたは必要な収入や所得が得られていると感じますか。」の次の「②そのように回答した理由として、関連の強い要因全てに○をつけてください。」に対する回答(複数回答可)

＜県央広域振興圏＞

区分	計	1 自分の収入・所得額 (年金を含む)	2 家族の収入・所得額 (年金を含む)	3 自分の支出額	4 家族の支出額	5 自分の金融資産の額	6 家族の金融資産の額	7 自分の借金の額	8 家族の借金の額	9 生活の程度	10 その他
①「感じる・やや感じる」		77.4	50.0	22.6	14.5	16.1	9.7	6.5	3.2	35.5	0.0
②「どちらともいえない」		77.1	42.9	28.6	11.4	17.1	11.4	14.3	5.7	17.1	0.0
③「あまり感じない・感じない」		86.4	36.4	11.4	20.5	15.9	11.4	11.4	4.5	18.2	4.5

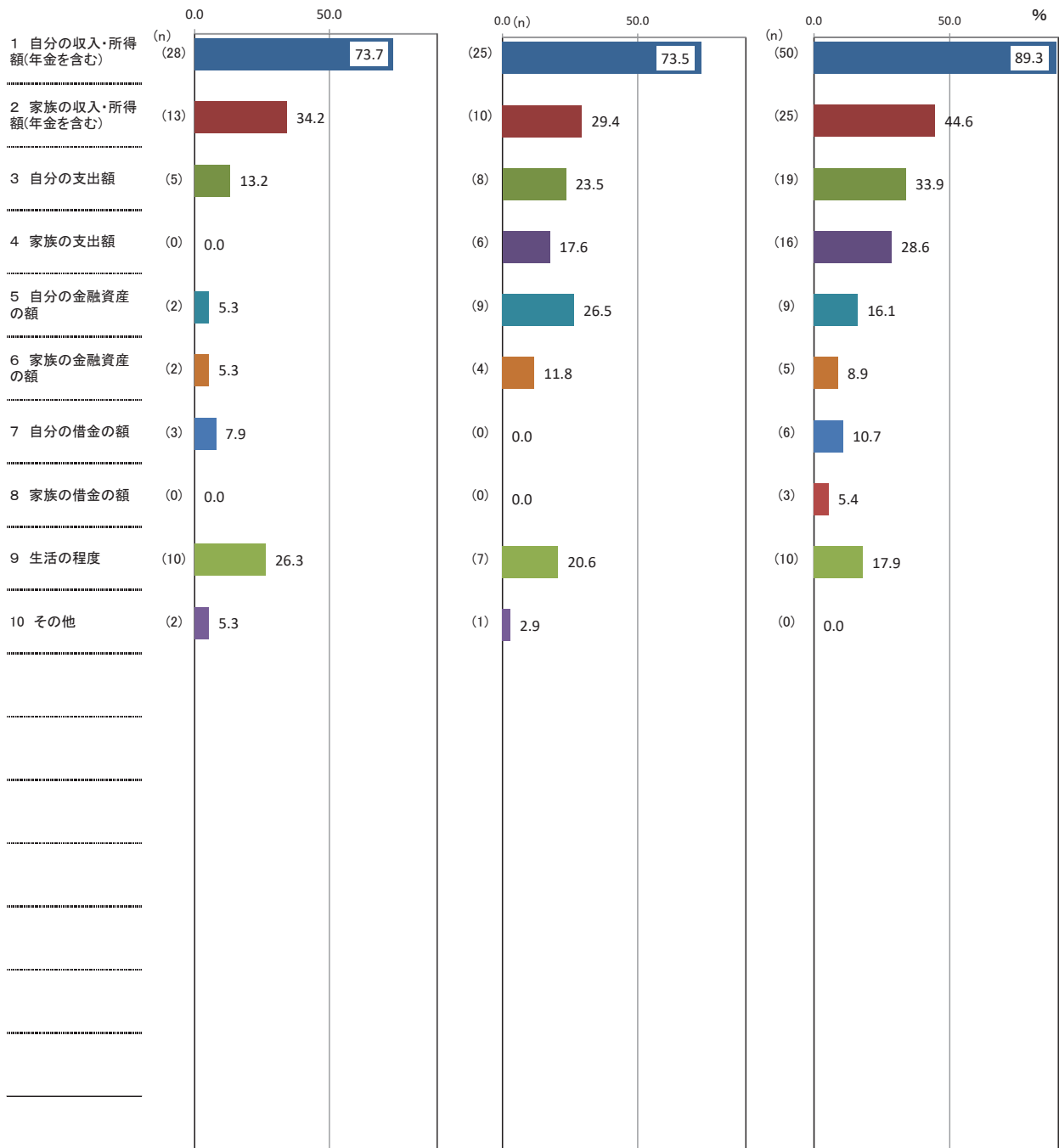
区分	計	1 自分の収入・所得額 (年金を含む)	2 家族の収入・所得額 (年金を含む)	3 自分の支出額	4 家族の支出額	5 自分の金融資産の額	6 家族の金融資産の額	7 自分の借金の額	8 家族の借金の額	9 生活の程度	10 その他
①「感じる・やや感じる」の人 (サンプル数=62人)	146	48	31	14	9	10	6	4	2	22	0
②「どちらともいえない」の人 (サンプル数=35人)	79	27	15	10	4	6	4	4	5	6	0
③「あまり感じない・感じない」の人 (サンプル数=44人)	97	38	16	5	9	7	5	5	2	8	2

【補足調査】(単純集計)

分野別実感の回答結果「必要な収入や所得」<県南広域振興圏>

上位3項目	①「感じる・やや感じる」の回答 (65) 38 人	②「どちらともいえない」の回答 (70) 34 人	③「あまり感じない・感じない」の回答 (143) 56 人
1	1 自分の収入・所得額(年金を含む) (28)	1 自分の収入・所得額(年金を含む) (25)	1 自分の収入・所得額(年金を含む) (50)
2	2 家族の収入・所得額(年金を含む) (13)	2 家族の収入・所得額(年金を含む) (10)	2 家族の収入・所得額(年金を含む) (25)
3	9 生活の程度 (10)	5 自分の金融資産の額 (9)	3 自分の支出額 (19)

()内の数字は件数。



↑ 理由別件数 / 該当者数 × 100

【補足調査】
 (10) 必要な収入や所得についての回答理由(問1(10)「①あなたは必要な収入や所得が得られていると感じますか。」の次の「②そのように回答した理由として、関連の強い要因全てに○をつけてください。」に対する回答(複数回答可)

＜県南広域振興圏＞

区分	計	1 自分の収入・所得額 (年金を含む)	2 家族の収入・所得額 (年金を含む)	3 自分の支出額	4 家族の支出額	5 自分の金融資産の額	6 家族の金融資産の額	7 自分の借金の額	8 家族の借金の額	9 生活の程度	10 その他
①「感じる・やや感じる」		73.7	34.2	13.2	0.0	5.3	5.3	7.9	0.0	26.3	5.3
②「どちらともいえない」		73.5	29.4	23.5	17.6	26.5	11.8	0.0	0.0	20.6	2.9
③「あまり感じない・感じない」		89.3	44.6	33.9	28.6	16.1	8.9	10.7	5.4	17.9	0.0

(件)

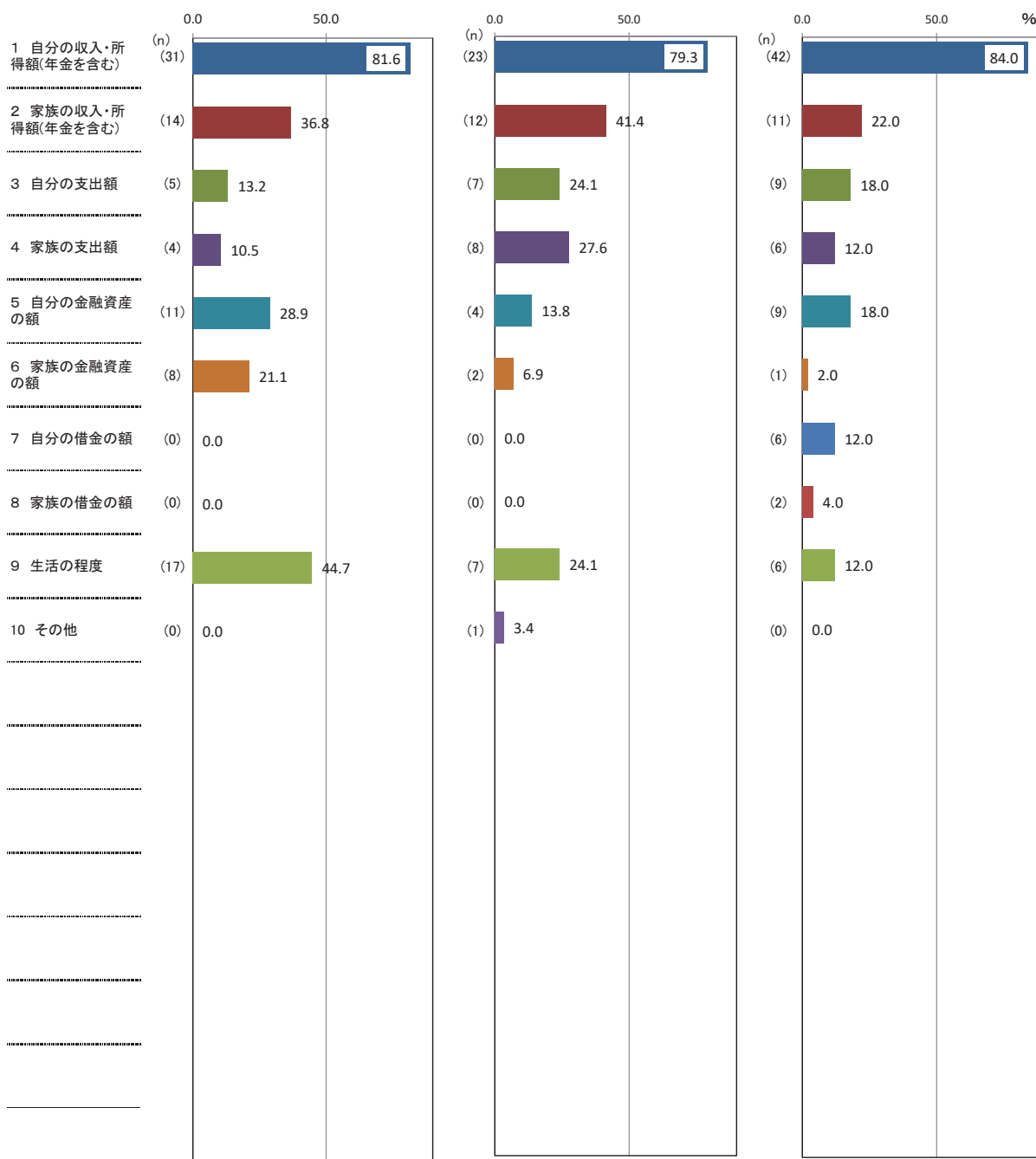
区分	計	1 自分の収入・所得額 (年金を含む)	2 家族の収入・所得額 (年金を含む)	3 自分の支出額	4 家族の支出額	5 自分の金融資産の額	6 家族の金融資産の額	7 自分の借金の額	8 家族の借金の額	9 生活の程度	10 その他
①「感じる・やや感じる」の人 (サンプル数=38人)	65	28	13	5	0	2	2	3	0	10	2
②「どちらともいえない」の人 (サンプル数=34人)	70	25	10	8	6	9	4	0	0	7	1
③「あまり感じない・感じない」の人 (サンプル数=56人)	143	50	25	19	16	9	5	6	3	10	0

【補足調査】(単純集計)

分野別実感の回答結果「必要な収入や所得」<沿岸広域振興圏>

上位3項目	①「感じる・やや感じる」の回答 (90)		②「どちらともいえない」の回答 (64)		③「あまり感じない・感じない」の回答 (92)	
	38 人		29 人		50 人	
1	1 自分の収入・所得額(年金を含む) (31)		1 自分の収入・所得額(年金を含む) (23)		1 自分の収入・所得額(年金を含む) (42)	
2	9 生活の程度 (17)		2 家族の収入・所得額(年金を含む) (12)		2 家族の収入・所得額(年金を含む) (11)	
3	2 家族の収入・所得額(年金を含む) (14)		4 家族の支出額 (8)		3 自分の支出額 (9)	
					5 自分の金融資産の額 (9)	3位

()内の数字は件数。



↑ 理由別件数 / 該当者数 × 100

【補足調査】

(10) 必要な収入や所得についての回答理由(問1(10)「①あなたは必要な収入や所得が得られていると感じますか。」の次の「②そのように回答した理由として、関連の強い要因全てに○をつけてください。」)に対する回答(複数回答可)

<沿岸広域振興圏>

区分	計	1 自分の収入・所得額(年金を含む)	2 家族の収入・所得額(年金を含む)	3 自分の支出額	4 家族の支出額	5 自分の金融資産の額	6 家族の金融資産の額	7 自分の借金の額	8 家族の借金の額	9 生活の程度	10 その他
①「感じる・やや感じる」		81.6	36.8	13.2	10.5	28.9	21.1	0.0	0.0	44.7	0.0
②「どちらともいえない」		79.3	41.4	24.1	27.6	13.8	6.9	0.0	0.0	24.1	3.4
③「あまり感じない・感じない」		84.0	22.0	18.0	12.0	18.0	2.0	12.0	4.0	12.0	0.0

(件)

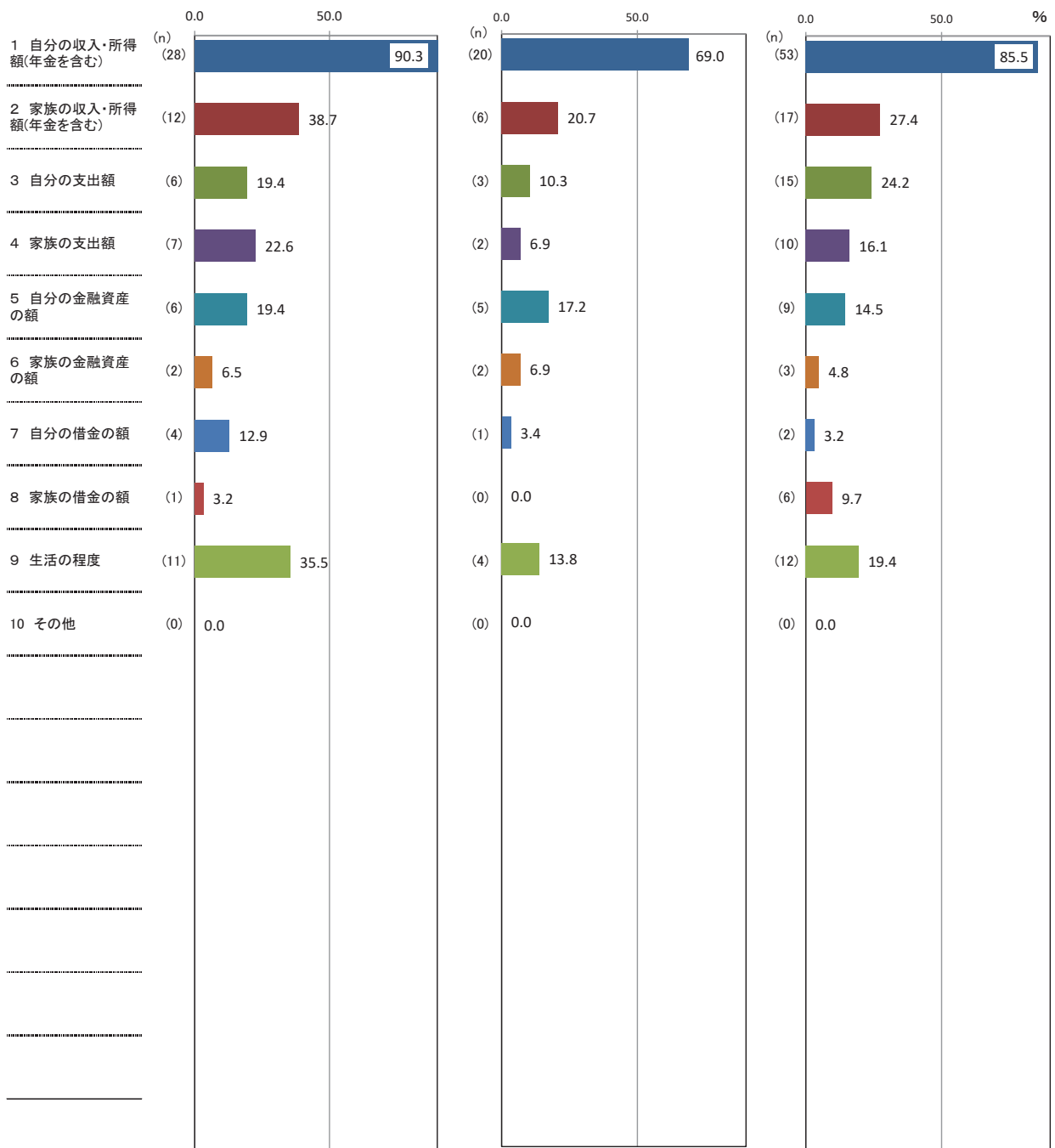
区分	計	1 自分の収入・所得額(年金を含む)	2 家族の収入・所得額(年金を含む)	3 自分の支出額	4 家族の支出額	5 自分の金融資産の額	6 家族の金融資産の額	7 自分の借金の額	8 家族の借金の額	9 生活の程度	10 その他
①「感じる・やや感じる」の人(サンプル数=38人)	90	31	14	5	4	11	8	0	0	17	0
②「どちらともいえない」の人(サンプル数=29人)	64	23	12	7	8	4	2	0	0	7	1
③「あまり感じない・感じない」の人(サンプル数=50人)	92	42	11	9	6	9	1	6	2	6	0

【補足調査】(単純集計)

分野別実感の回答結果「必要な収入や所得」<県北広域振興圏>

上位3項目	①「感じる・やや感じる」の回答 (77) 31 人	②「どちらともいえない」の回答 (43) 29 人	③「あまり感じない・感じない」の回答 (127) 62 人
1	1 自分の収入・所得額(年金を含む) (28)	1 自分の収入・所得額(年金を含む) (20)	1 自分の収入・所得額(年金を含む) (53)
2	2 家族の収入・所得額(年金を含む) (12)	2 家族の収入・所得額(年金を含む) (6)	2 家族の収入・所得額(年金を含む) (17)
3	9 生活の程度 (11)	5 自分の金融資産の額 (5)	3 自分の支出額 (15)

()内の数字は件数。



↑ 理由別件数 / 該当者数 × 100

【補足調査】
 (10) 必要な収入や所得についての回答理由(問1(10)「①あなたは必要な収入や所得が得られていると感じますか。」の次の「②そのように回答した理由として、関連の強い要因全てに○をつけてください。」に対する回答(複数回答可)

＜県北広域振興圏＞

区分	計	1 自分の収入・所得額 (年金を含む)	2 家族の収入・所得額 (年金を含む)	3 自分の支出額	4 家族の支出額	5 自分の金融資産の額	6 家族の金融資産の額	7 自分の借金の額	8 家族の借金の額	9 生活の程度	10 その他
①「感じる・やや感じる」		90.3	38.7	19.4	22.6	19.4	6.5	12.9	3.2	35.5	0.0
②「どちらともいえない」		69.0	20.7	10.3	6.9	17.2	6.9	3.4	0.0	13.8	0.0
③「あまり感じない・感じない」		85.5	27.4	24.2	16.1	14.5	4.8	3.2	9.7	19.4	0.0

区分	計	1 自分の収入・所得額 (年金を含む)	2 家族の収入・所得額 (年金を含む)	3 自分の支出額	4 家族の支出額	5 自分の金融資産の額	6 家族の金融資産の額	7 自分の借金の額	8 家族の借金の額	9 生活の程度	10 その他
①「感じる・やや感じる」の人 (サンプル数=31人)	77	28	12	6	7	6	2	4	1	11	0
②「どちらともいえない」の人 (サンプル数=29人)	43	20	6	3	2	5	2	1	0	4	0
③「あまり感じない・感じない」の人 (サンプル数=62人)	127	53	17	15	10	9	3	2	6	12	0