

MEXCBT を活用した地方自治体の学力調査等の実績概要報告の方法

MEXCBT を活用した地方自治体の学力調査等の実施した場合は、以下のとおり文部科学省への実績概要報告を MEXCBT 運用支援サイトで実施してください（実施後 1 か月以内に入力すること）。

- 1 MEXCBT 運用支援サイトの「MEXCBT 利用申込」ページから「登録情報の修正・追加」をクリックし、「調査実施関連（設置者）」メニューを表示する（実施希望調査や事前申込と同じページ）。

「※ 実施概要報告」をクリックする。

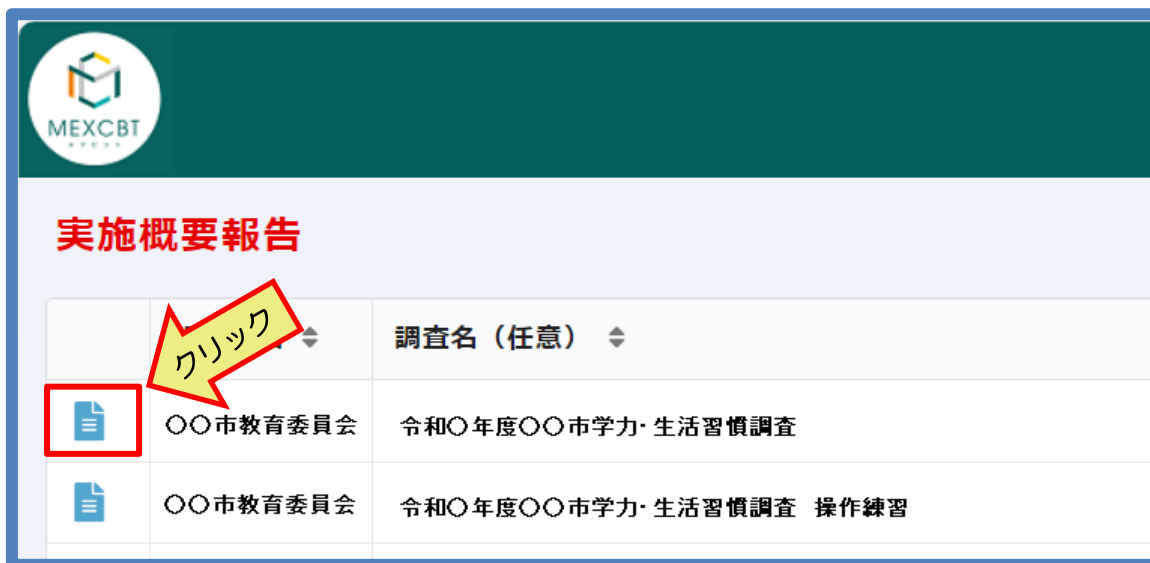
The screenshot shows a web application interface. At the top is an orange header bar with the text '調査実施関連（設置者）'. Below this is a grey bar with the text '※「全国学力・学習状況調査」、「全国体力・運動能力調査」を実施する。'. The main content area lists three sections: '令和5年度調査', '令和6年度調査', and '令和7年度調査'. Each section contains two items: '1 調査予定登録 (R5)', '2 調査予定一覧・修正 (R5)', '1 調査予定登録 (R6)', '2 調査予定一覧・修正 (R6)', '1 調査予定登録 (R7)', and '2 調査予定一覧・修正 (R7)'. At the bottom of the list is the text '実施概要報告'. Below this is a green button with the text '※ 実施概要報告'. A red rectangular box is drawn around this button, and a yellow arrow with the text 'クリック' points to it from the right.

- 2 トヨクモ kintone 連携サービスによる認証を経て、実施概要報告ページを開く。



※ トヨクモ kintone 連携サービスで利用できるメールアドレスは、各設置者が設置者情報として登録しているメールアドレス 1 つのみです（教育委員会内で別の課も MEXCBT を利用している場合は、別の課が代表して設置者として登録している可能性があります。）。

※ 教育委員会内で確認しても、登録しているメールアドレスがわからない場合は、MEXCBT コールセンターまでお尋ねください。

- 3 実施概要報告ページ（一覧）から、報告を行う学力調査等を選択する。



実施概要報告

	調査名（任意）
 ○○市教育委員会	令和○年度○○市学力・生活習慣調査
 ○○市教育委員会	令和○年度○○市学力・生活習慣調査 操作練習

- 4 「報告入力・更新」ボタンをクリックする（事前申込内容が入力された状態で報告を入力可能）。



実施概要報告

レコード番号	実施報告	修正更新日時	搭載TAO
134		2023-09-26 14:03	TAO5

[一覧へ戻る](#)

設置者名
○○市教育委員会

調査名（任意）
令和○年度○○市学力・生活習慣調査

報告入力・更新

（参考：報告内容）

- 対象学年、人数、教科、業務委託有無、学習 e ポータルの種類、解答・採点形式
- 教育委員会・学校・個人への結果返却方法
- 結果の分析方法、可能であれば分析結果資料の提供
- 可能であれば、実施のために作成した資料（マニュアルや研修会資料）の提供 等