資料３-２

【別紙１】

民生委員等の定数について（R7.12.1～）

	市町村名	区域担当委員数	主任児童委員数	合計
1	宮古市	205	26	231
2	大船渡市	102	16	118
3	花巻市	220	26	246
4	北上市	192	20	212
5	久慈市	120	16	136
6	遠野市	96	18	114
7	一関市	358	32	390
8	陸前高田市	68	16	84
9	釜石市	128	16	144
10	二戸市	96	14	110
11	八幡平市	99	7	106
12	奥州市	291	32	323
13	滝沢市	94	6	100
14	雫石町	57	3	60
15	葛巻町	42	3	45
16	岩手町	54	3	57
17	紫波町	81	3	84
18	矢巾町	54	3	57
19	西和賀町	36	2	38
20	金ケ崎町	35	2	37
21	平泉町	24	2	26
22	住田町	32	2	34
23	大槌町	45	3	48
24	山田町	67	3	70
25	岩泉町	69	3	72
26	田野畑村	22	2	24
27	普代村	12	2	14
28	軽米町	36	2	38
29	野田村	15	2	17
30	九戸村	20	2	22
31	洋野町	55	3	58
32	一戸町	63	3	66
合計		2,888	293	3,181

○　民生委員・児童委員（主任児童委員を除く）の一斉改選に係る各市町村からの推薦状況【最終版】

R7.12.1現在

市町村名	定数	推薦数	未推薦数	職業別												年齢別								年齢合計	平均年齢	男女別		経験年数別								
				社会福祉事業従事者	宗教家又は宗教教師	医師又は歯科医師	その他の医療従事者	弁護士	教育者	農林水産業従事者	会社員	自営業者	公務員	議会の議員	その他	無職	20歳～29歳	30歳～39歳	40歳～49歳	50歳～59歳	60歳～64歳	65歳～69歳	70歳～74歳	75歳以上			男	女	新任	再任	再任						
																														3年未満	3年～6年未満	6年～10年未満	10年～15年未満	15年～20年未満	20年～25年未満	25年～30年未満	30年～
宮古市	205	176	29	9	0	0	7	0	4	24	20	11	5	0	9	87	0	0	1	11	30	59	43	32	12,023	68.3	85	91	38	138	9	49	38	24	9	4	5	0
大船渡市	102	98	4	4	1	0	1	0	2	6	15	15	2	0	17	35	0	0	0	2	20	38	33	5	6,447	65.8	63	35	34	64	9	30	18	3	2	2	0	0
花巻市	220	207	13	16	1	0	1	0	2	33	16	10	5	0	26	97	0	0	2	10	26	79	68	22	14,153	68.4	89	118	80	127	11	58	37	11	9	0	0	1
北上市	192	177	15	8	1	0	4	0	3	9	13	9	0	0	18	112	0	1	4	11	19	43	74	25	12,143	68.6	74	103	63	114	7	54	42	6	4	1	0	0
久慈市	120	111	9	10	1	0	3	0	3	9	12	5	1	0	7	60	0	0	6	11	11	30	34	19	7,456	67.2	45	66	28	83	4	30	30	10	6	3	0	0
遠野市	96	94	2	14	3	0	1	0	0	14	9	5	1	0	5	42	0	0	2	10	13	35	25	9	6,459	68.7	35	59	34	60	8	20	20	5	7	0	0	0
一関市	358	336	22	31	2	0	7	0	3	45	27	11	14	0	14	182	0	1	2	12	42	140	92	47	23,046	68.6	112	224	112	224	7	107	83	14	9	4	0	0
陸前高田市	68	65	3	0	2	0	2	0	0	5	7	4	0	0	8	37	0	0	0	1	10	16	28	10	4,511	69.4	37	28	17	48	1	12	26	4	4	0	1	0
釜石市	128	109	19	3	3	0	2	0	0	6	5	11	1	0	18	60	0	0	1	8	12	27	33	28	7,583	69.6	52	57	13	96	17	23	19	17	14	2	1	3
二戸市	96	81	15	7	1	0	0	0	1	14	8	9	0	0	7	34	0	0	0	5	15	28	25	8	5,439	67.1	42	39	19	62	1	18	27	6	6	3	1	0
八幡平市	99	95	4	4	0	0	3	0	0	19	9	2	1	0	12	45	0	1	2	6	11	36	22	17	6,449	67.9	30	65	25	70	4	32	23	4	3	2	2	0
奥州市	291	246	45	11	2	1	4	0	0	37	21	10	5	0	17	138	0	0	0	14	35	93	86	18	16,737	68.0	93	153	108	138	12	68	46	9	1	0	1	1
滝沢市	94	84	10	7	0	0	0	0	2	7	2	8	0	0	13	45	0	0	2	7	6	17	24	28	5,886	70.1	38	46	7	77	7	23	18	18	7	3	1	0
市計	2,069	1,879	190	124	17	1	35	0	20	228	164	110	35	0	171	974	0	3	22	108	250	641	587	268	128,332	68.3	795	1,084	578	1,301	97	524	427	131	81	24	12	5
雫石町	57	57	0	7	1	0	0	0	0	14	12	4	4	0	2	13	0	0	0	7	11	19	20	0	3,786	66.4	21	36	15	42	3	11	14	4	5	2	2	1
葛巻町	42	42	0	5	0	0	1	0	0	4	4	5	0	1	10	12	0	0	0	4	8	18	9	3	2,780	66.2	21	21	7	35	0	13	16	3	1	0	2	0
岩手町	54	52	2	0	0	0	0	0	0	13	5	3	3	0	5	23	0	0	1	2	5	17	14	13	3,617	69.6	28	24	7	45	1	8	24	8	2	1	0	1
紫波町	81	79	2	4	1	0	0	0	1	14	11	6	2	0	8	32	0	0	1	7	10	28	22	11	5,353	67.8	35	44	37	42	3	23	15	0	1	0	0	0
矢巾町	54	54	0	4	0	0	0	0	0	1	16	2	0	0	0	31	1	0	5	5	7	17	14	5	3,509	65.0	16	38	24	30	1	17	8	1	3	0	0	0
西和賀町	36	36	0	1	0	0	0	0	0	7	9	4	4	0	0	11	0	0	4	4	5	12	11	0	2,293	63.7	5	31	10	26	4	5	16	1	0	0	0	0
金ケ崎町	35	34	1	4	0	0	1	0	0	10	1	1	0	0	5	12	0	0	1	2	5	10	13	3	2,307	67.9	16	18	15	19	0	12	5	2	0	0	0	0
平泉町	24	24	0	3	1	0	0	0	0	8	1	0	0	0	3	8	0	0	0	1	7	6	8	2	1,626	67.8	6	18	7	17	2	6	6	1	2	0	0	0
住田町	32	31	1	3	0	0	1	0	0	2	4	2	0	0	2	17	0	0	0	0	3	14	13	1	2,135	68.9	17	14	14	17	0	10	4	2	1	0	0	0
大槌町	45	30	15	0	0	0	0	0	0	5	2	2	0	0	11	10	0	0	0	1	3	7	12	7	2,107	70.2	14	16	7	23	1	6	9	3	3	1	0	0
山田町	67	48	19	4	0	0	0	0	0	2	1	9	0	0	8	24	0	0	0	3	5	11	18	11	3,357	69.9	12	36	4	44	4	3	10	11	7	8	1	0
岩泉町	69	62	7	0	1	0	0	0	0	7	9	7	0	0	12	26	0	0	0	6	5	15	19	17	4,321	69.7	34	28	7	55	5	9	17	9	9	0	2	4
田野畑村	22	21	1	2	0	0	0	0	0	4	0	3	0	0	6	6	0	1	0	3	5	6	5	1	1,365	65.0	8	13	7	14	0	4	9	0	1	0	0	0
普代村	12	12	0	0	0	0	0	0	0	0	0	1	0	0	6	5	0	1	1	2	1	4	3	0	834	69.5	0	12	4	8	0	0	5	2	0	1	0	0
軽米町	36	33	3	1	0	0	0	0	0	7	4	4	1	0	2	14	0	0	0	0	3	11	12	7	2,345	71.1	21	12	10	23	1	9	8	2	1	0	1	1
野田村	15	12	3	0	0	0	0	0	0	1	2	3	0	0	0	6	0	0	1	0	3	3	2	3	664	55.3	7	5	1	11	0	2	6	2	0	0	0	1
九戸村	20	17	3	1	0	0	0	0	0	4	0	1	0	0	2	9	0	0	0	1	1	4	10	1	1,179	69.4	7	10	1	16	5	8	1	2	0	0	0	0
洋野町	55	55	0	0	0	0	0	0	0	5	13	9	3	0	2	23	0	0	0	3	7	23	18	4	3,738	68.0	23	32	12	43	3	14	12	5	7	1	1	0
一戸町	63	59	4	3	0	0	0	0	0	10	11	5	4	0	1	25	0	0	0	4	9	25	21	0	3,977	67.4	26	33	18	41	2	18	12	6	2	1	0	0
町村計	819	758	61	42	4	0	3	0	1	118	105	71	21	1	85	307	1	2	14	55	103	250	244	89	51,293	67.7	317	441	207	551	35	178	197	64	45	15	9	8
県計（盛岡市除く）	2,888	2,637	251	166	21	1	38	0	21	346	269	181	56	1	256	1,281	1	5	36	163	353	891	831	357	179,625	68.1	1,112	1,525	785	1,852	132	702	624	195	126	39	21	13

○　主任児童委員の一斉改選に係る各市町村からの推薦状況【最終版】

R7.12.1現在

市町村名	定数	推薦数	未推薦数	職業別													年齢別								年齢合計	平均年齢	男女別		経験年数別								
				社会福祉事業従事者	宗教家又は宗教教師	医師又は歯科医師	その他の医療従事者	弁護士	教育者	農林水産業従事者	会社員	自営業者	公務員	議会の議員	その他	無職	20歳～29歳	30歳～39歳	40歳～49歳	50歳～59歳	60歳～64歳	65歳～69歳	70歳～74歳	75歳以上			男	女	新任	再任	再任						
																														3年未満	3年～6年未満	6年～10年未満	10年～15年未満	15年～20年未満	20年～25年未満	25年～30年未満	30年～
宮古市	26	25	1	0	2	0	1	0	3	1	3	2	1	0	1	11	0	0	2	5	2	8	6	2	1611	64.4	8	17	3	22	3	2	10	2	3	2	0	0
大船渡市	16	16	0	3	0	0	0	0	0	2	0	2	0	0	0	9	0	0	1	0	2	7	5	1	1076	67.3	7	9	4	12	1	4	3	1	0	1	2	0
花巻市	26	25	1	1	1	0	0	0	3	1	3	0	2	0	1	13	0	1	2	2	4	10	6	0	1224	49.0	15	10	7	18	2	4	12	0	0	0	0	0
北上市	20	17	3	0	1	0	0	0	3	0	1	1	0	0	0	11	0	0	1	1	0	8	7	0	1138	66.9	4	13	7	10	1	4	4	1	0	0	0	0
久慈市	16	14	2	4	0	0	0	0	3	0	0	1	1	0	0	5	0	0	2	1	3	3	3	2	929	66.4	4	10	5	9	0	2	1	5	0	1	0	0
遠野市	18	18	0	4	0	0	0	0	1	2	1	0	0	0	2	8	0	0	0	4	4	7	3	0	1158	64.3	5	13	7	11	2	7	1	1	0	0	0	0
一関市	32	32	0	1	0	0	1	0	1	1	1	3	0	0	5	19	0	0	2	4	4	15	6	1	2082	65.1	4	28	10	22	0	9	8	1	3	1	0	0
陸前高田市	16	15	1	0	0	0	0	0	0	1	0	0	1	0	4	9	0	0	1	1	4	8	1	0	956	63.7	2	13	1	14	1	7	5	1	0	0	0	0
釜石市	16	15	1	2	0	0	0	0	0	1	1	1	0	0	4	6	0	0	2	2	5	2	3	1	935	62.3	2	13	2	13	2	0	2	3	5	1	0	0
二戸市	14	12	2	1	0	0	0	0	1	0	1	0	0	0	2	7	0	0	0	2	3	0	7	0	805	67.1	1	11	2	10	0	0	5	1	4	0	0	0
八幡平市	7	7	0	0	0	0	0	0	0	0	0	0	0	0	3	4	0	0	0	0	0	4	1	2	498	71.1	0	7	0	7	0	3	3	1	0	0	0	0
奥州市	32	25	7	7	0	0	0	0	0	5	2	1	0	0	1	9	0	0	1	2	7	10	4	1	1612	64.5	7	18	9	16	0	7	6	2	1	0	0	0
滝沢市	6	6	0	1	0	0	0	0	0	0	1	0	0	0	0	4	0	0	1	0	0	3	2	0	391	65.2	1	5	1	5	1	2	1	1	0	0	0	0
市計	245	227	18	24	4	0	2	0	15	14	14	11	5	0	23	115	0	1	15	24	38	85	54	10	14415	63.5	60	167	58	169	13	51	61	20	16	6	2	0
雫石町	3	3	0	0	0	0	0	0	0	1	0	0	1	0	0	1	0	0	1	1	1	0	0	0	169	56.3	1	2	0	3	0	0	2	1	0	0	0	0
葛巻町	3	3	0	0	0	0	0	0	0	0	2	1	0	0	0	0	0	0	2	1	0	0	0	0	142	47.3	0	3	1	2	0	0	2	0	0	0	0	0
岩手町	3	3	0	0	0	0	0	0	0	1	0	0	1	0	0	1	0	0	0	0	1	2	0	0	199	66.3	0	3	1	2	0	1	1	0	0	0	0	0
紫波町	3	3	0	1	0	0	0	0	0	0	0	1	0	0	0	1	0	0	1	1	0	1	0	0	168	56.0	1	2	1	2	0	2	0	0	0	0	0	0
矢巾町	3	3	0	0	0	0	0	0	0	0	1	0	0	0	1	1	0	0	1	0	2	0	0	0	175	58.3	0	3	0	3	0	2	1	0	0	0	0	0
西和賀町	2	2	0	0	0	0	0	0	0	0	0	1	0	0	0	1	0	0	0	1	0	1	0	0	124	62.0	0	2	0	2	0	0	0	1	1	0	0	0
金ケ崎町	2	2	0	0	0	0	0	0	0	0	1	0	0	0	1	0	0	0	0	0	1	0	1	0	134	67.0	1	1	0	2	0	1	1	0	0	0	0	0
平泉町	2	2	0	0	0	0	0	0	0	0	0	0	0	0	2	0	0	0	0	2	0	0	0	0	109	54.5	0	2	1	1	0	0	0	0	1	0	0	0
住田町	2	2	0	0	0	0	0	0	0	0	0	0	1	0	1	0	0	0	0	0	2	0	0	0	125	62.5	1	1	2	0	0	0	0	0	0	0	0	0
大槌町	3	3	0	0	0	0	0	0	0	0	0	1	0	0	1	1	0	0	0	0	0	2	0	1	211	70.3	1	2	0	3	0	0	1	2	0	0	0	0
山田町	3	2	1	2	0	0	0	0	0	0	0	0	0	0	0	0	0	0	1	0	0	0	1	0	117	58.5	0	2	1	1	0	0	0	0	0	0	0	1
岩泉町	3	3	0	1	0	0	0	0	0	0	0	0	0	0	2	0	0	0	0	1	1	0	0	1	199	66.3	1	2	2	1	0	0	0	0	0	1	0	0
田野畑村	2	2	0	0	0	0	0	0	0	0	0	0	0	0	1	1	0	0	0	0	0	2	0	0	137	68.5	0	2	1	1	0	0	0	0	1	0	0	0
普代村	2	2	0	0	0	0	0	0	0	1	0	0	0	0	1	0	0	0	0	1	0	1	0	0	124	62.0	0	2	0	2	0	0	1	1	0	0	0	0
軽米町	2	2	0	0	0	0	0	0	0	0	0	1	0	0	1	0	0	0	1	1	0	0	0	0	96	48.0	2	0	1	1	0	0	1	0	0	0	0	0
野田村	2	2	0	0	0	0	0	0	0	0	0	0	0	0	0	2	0	0	0	0	0	2	0	0	135	67.5	1	1	0	2	0	0	1	1	0	0	0	0
九戸村	2	2	0	0	0	0	0	0	0	1	0	0	0	0	0	1	0	0	0	1	0	0	1	0	127	63.5	0	2	0	2	0	1	0	1	0	0	0	0
洋野町	3	3	0	0	0	0	0	0	0	0	0	2	0	0	0	1	0	0	0	1	0	0	2	0	199	66.3	1	2	0	3	0	1	0	1	0	0	1	0
一戸町	3	3	0	0	0	0	0	0	0	0	0	1	1	0	0	1	0	0	0	1	0	1	1	0	191	63.7	0	3	1	2	0	1	0	0	0	1	0	0
町村計	48	47	1	4	0	0	0	0	0	4	4	8	4	0	11	12	0	0	7	12	8	12	6	2	2881	61.3	10	37	12	35	0	9	11	8	3	2	1	1
県計（盛岡市除く）	293	274	19	28	4	0	2	0	15	18	18	19	9	0	34	127	0	1	22	36	46	97	60	12	17296	63.1	70	204	70	204	13	60	72	28	19	8	3	1

地域の一番身近な相談相手
民生委員・児童委員 になりませんか

民生委員・児童委員は、厚生労働大臣から委嘱された
特別職の公務員（無報酬）です。
地域で住民の**身近な相談役**として、生活や福祉全般の
相談に応じ、**関係機関につなぐ役割**を担っています。



民生委員・児童委員はこんな活動をしています



地域の見守り・訪問活動

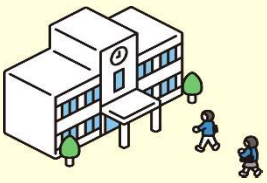

小学校の行事参加



市町村の調査協力

民生委員・児童委員として活動してみませんか？

こんな方を募集しています！

- ☐ 地域活動に興味がある
- ☐ 人と話すことが好き
- ☐ 秘密を守ることができる
- ☐ 困っている人を放っておけない
- ☐ 人の話を聞くことが好き
- ☐ 安心できる地域をつくりたい



企業・団体の皆様へのお願い

仕事と委員活動を両立するため、**「特別休暇」、「時間休暇」等を取得**しやすい
環境づくりの御協力をお願いいたします。
また、**民生委員・児童委員募集**の**周知**をぜひお願いいたします！





もっと詳しく！
民生委員・児童委員について





民生委員・児童委員にはどうやってなるの？

民生委員・児童委員は、各市町村の推薦会から候補者として推薦され、審査を経て厚生労働大臣から委嘱されます。

民生委員・児童委員の活動に興味がある方は、お住まいの**市町村の福祉担当課に御相談ください！**



仕事をしながらでも大丈夫？

仕事をしながら委員活動を行っている方も多くいらっしゃいます。

活動日は決められているわけではありませんので、無理のない範囲の活動で大丈夫です。



民生委員・児童委員は一人で活動するの？



民生委員・児童委員は、地区ごとの「民生委員児童委員協議会」に所属し、**他の委員や協議会と協力・連携しながら活動**します。



地域の役には立ちたいけど、住民の相談に対応できるか不安…。

民生委員・児童委員は関係機関へのつなぎ役ですので、自分一人で悩まずに、先輩委員や協議会と連携しながら活動することが大切です。

委員同士の情報交換が行われる定例会のほか、研修会など福祉のことを学ぶ機会もありますので、ぜひ参加してみてください。



民生委員・児童委員について詳しく知りたい方は県 HP を参照ください。

https://www.pref.iwate.jp/kurashikankyou/fukushi/chiiki/fukushisuishin/1003516.html

本チラシに関する問い合わせ先：岩手県保健福祉部地域福祉課　電話 019-629-5481

R6.9月実施調査結果

民生委員の担い手確保対策等の調査結果

岩手県保健福祉部地域福祉課

調査対象　県内33市町村

回答数　33市町村（回収率100%）

項目一覧

1　民生委員の推薦方法（推薦母体）
2　自治会・町内会の維持が困難な状況等
3　担い手確保に資する対策の実施状況
4　負担軽減に資する対策の実施状況
5　他県の事例（参考）
6　民生委員委嘱状況（参考）

1　民生委員の推薦方法（推薦母体）

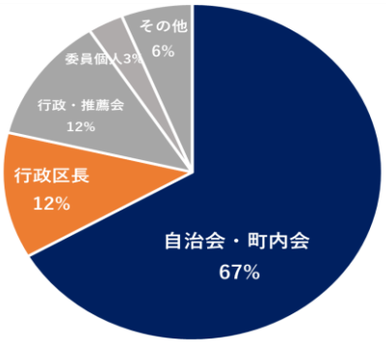

その他（例）

北上市

地区ごとに設置されている推薦会へ依頼

釜石市

実情に応じ、行政、前任者、地区民児協で候補者を探す場合もある

2　自治会・町内会の維持が困難な状況等

自治会・町内会の存続が困難な状況

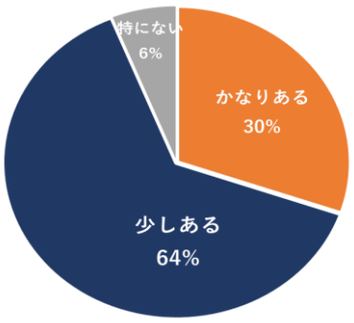

自治会の状況による推薦への影響

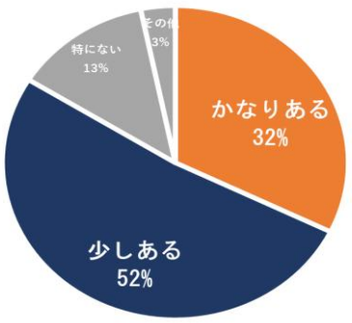

3　担い手確保に資する対策の実施状況

取組の実施有無

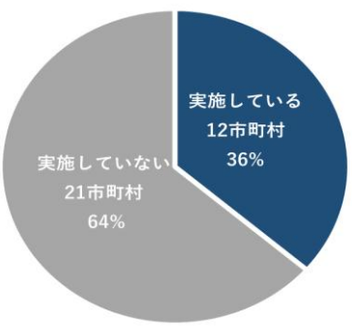

取組の実施内容

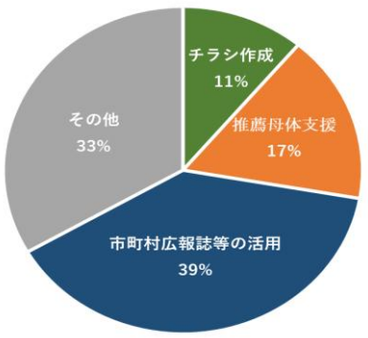

市町村広報誌活用事例

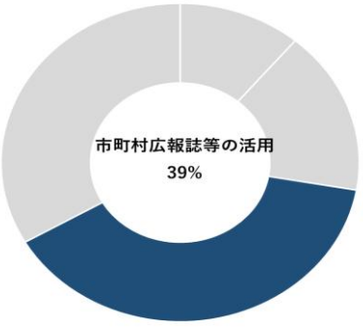

取組事例

八幡平市
市の広報に見開きの特集記事を掲載（2年に1回）

洋野町
町社協が発行し全戸配布している「ひろの社協だより」に民生委員の役割等を掲載

推薦母体の支援事例

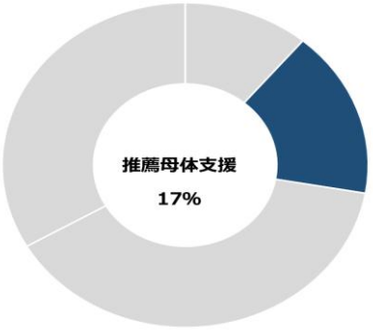

取組事例

滝沢市
一斉改選の前年に自治会長に対し説明会を実施。
推薦にあたっての留意事項、候補者への委員活動等の説明資料を配布

宮古市
民生委員活動について、自治会長へ個別説明を実施

チラシ作成事例

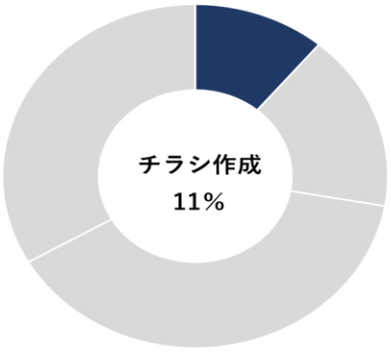

取組事例

大船渡市
民生委員PRチラシを全戸配布

北上市
従業員等が民生委員を担う際の理解や協力を求める広報や、市役所をはじめとする退職者への周知を検討

その他の取組事例

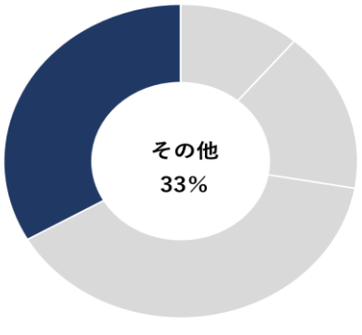

取組事例

盛岡市
委嘱された民生委員の雇用主へ、民生委員業務への協力依頼を送付

花巻市
市民児協主催（花巻市共催）で「一日こども民生委員」を実施。
西南中学校生徒に一日こども民生委員を委嘱し、民生委員とともに地域の訪問活動を実施

4　負担軽減に資する対策の実施状況

取組の実施有無

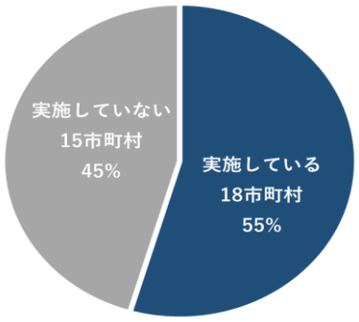

取組の実施内容

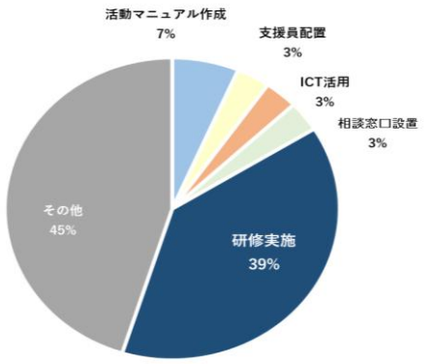

研修実施事例

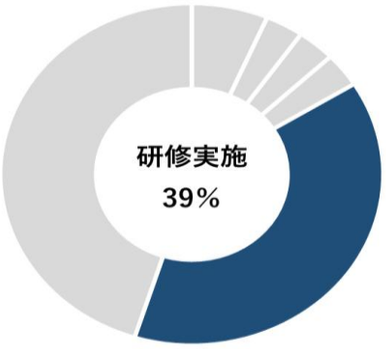

取組事例

宮古市

各種研修会（新任民生委員児童委員研修、各種部会ごとによる研修、先進地視察研修）の実施

雫石町

改選期の11月に新任民生委員予定者を対象に前任者との引き継ぎ式及び民児協に関する初任者研修会を実施

ICT活用・支援員配置・相談窓口設置事例

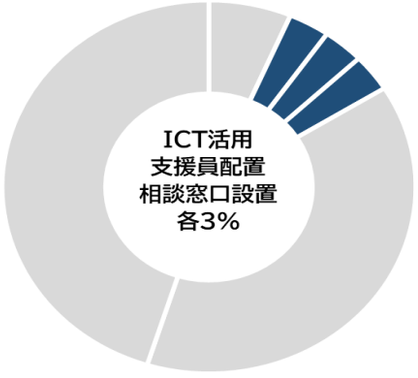

取組事例

奥州市（ICT活用）

一地域の民生児童委員協議会にタブレットを配布し、負担軽減に向けた活用方法の検討について、モデル事業実施中

花巻市（支援員配置）

地域福祉訪問相談員を10人配置し、一人暮らし高齢者や高齢者世帯等の地域で支援を必要とする住民に対し訪問相談活動等を実施

盛岡市（相談窓口設置配置）

一斉改選時に「新任委員おたすけ期間」を実施

活動マニュアル作成事例

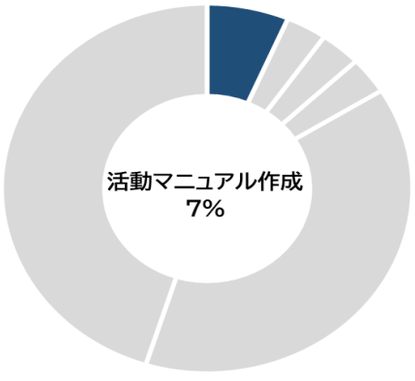

取組事例

北上市

問い合わせの多い疑問等への対応例を記載した「活動の目安と考え方のQ＆A」を作成し全委員に配付

釜石市

新任委員向け活動マニュアル及び現任委員向け引継ぎマニュアルを年内に作成予定

その他の取組事例

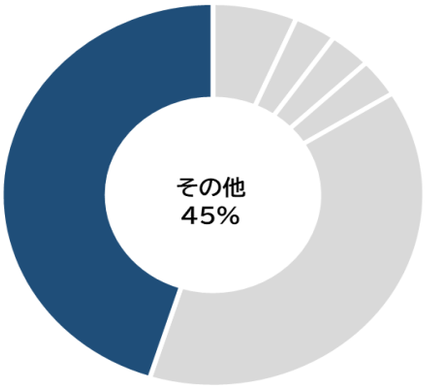

取組事例

花巻市

1人暮らし高齢者など地域で安心して生活できるよう、市が民間事業者と連携し、「高齢者見守り支援ネットワーク」による見守り活動等を実施。

西和賀町

関係機関等にも働きかけながら依頼業務の統廃合、充て職の縮減や行事への出席要請などの見直しを進めている。

５　他県の事例（参考）

兵庫県神戸市

大学生を対象に民生委員・児童委員インターンシップを実施

民生委員の募集・周知に係るリーフレット作成

熊本県荒尾市

民生委員へ活動のやりがい等をインタビューし、市HP及び市広報誌へ掲載

宮城県仙台市

商工会ホームページに民生委員活動に係る協力依頼を掲載

富山県高岡市

就業しながら活動している委員への支援・協力を企業に求める依頼文書を送付

６　民生委員の委嘱状況（参考）

	令和元年 一斉改選	令和４年 一斉改選	現在の委嘱状況 （R6.11.1時点）	一斉改選時 との比較
定数	3,774人	3,775人	**3,775人**	**－**
委嘱者数	3,602人	3,599人	**3,641人**	**＋42人**
欠員数	172人	176人	**134人**	**－**
充足率	95.4％	95.3％	**96.4％**	**増加率1.17％**